



BUPATI TEMANGGUNG
PROVINSI JAWA TENGAH

PERATURAN DAERAH KABUPATEN TEMANGGUNG
NOMOR 16 TAHUN 2020
TENTANG
PERUBAHAN ANGGARAN PENDAPATAN DAN BELANJA DAERAH
KABUPATEN TEMANGGUNG
TAHUN ANGGARAN 2020

DENGAN RAHMAT TUHAN YANG MAHA ESA

BUPATI TEMANGGUNG,

- Menimbang : a. bahwa sesuai ketentuan Pasal 316 ayat (1) Undang-Undang Nomor 23 Tahun 2014 tentang Pemerintahan Daerah sebagaimana telah beberapa kali diubah terakhir dengan Undang-Undang Nomor 9 Tahun 2015 tentang Perubahan Kedua Atas Undang-Undang Nomor 23 Tahun 2014 tentang Pemerintahan, apabila terdapat perkembangan yang tidak sesuai dengan asumsi atas Kebijakan Umum Anggaran Pendapatan dan Belanja Daerah, keadaan yang menyebabkan pergeseran antar unit organisasi, antar kegiatan, dan antar jenis belanja, keadaan yang menyebabkan Sisa Lebih Pembiayaan Anggaran Tahun sebelumnya harus digunakan untuk pembiayaan dalam tahun anggaran tahun berjalan, maka perlu dilakukan Perubahan Anggaran Pendapatan dan Belanja Daerah Kabupaten Temanggung Tahun Anggaran 2020;
- b. bahwa berdasarkan pertimbangan sebagaimana dimaksud dalam huruf a, perlu menetapkan Peraturan Daerah tentang Perubahan Anggaran Pendapatan dan Belanja Daerah Kabupaten Temanggung Tahun Anggaran 2020;

- Mengingat : 1. Pasal 18 ayat (6) Undang-Undang Dasar Negara Republik Indonesia Tahun 1945;
2. Undang-Undang Nomor 13 Tahun 1950 tentang Pembentukan Daerah-daerah Kabupaten dalam Lingkungan Propinsi Jawa Tengah;
3. Undang-Undang Nomor 33 Tahun 2004 tentang Perimbangan Keuangan antara Pemerintah Pusat dan Pemerintahan Daerah (Lembaran Negara Republik Indonesia Tahun 2004 Nomor 126, Tambahan Lembaran Negara Republik Indonesia Nomor 4438);

4. Undang-Undang Nomor 23 Tahun 2014 tentang Pemerintahan Daerah (Lembaran Negara Republik Indonesia Tahun 2014 Nomor 244, Tambahan Lembaran Negara Republik Indonesia Nomor 5587) sebagaimana telah beberapa kali diubah terakhir dengan Undang-Undang Nomor 9 Tahun 2015 tentang Perubahan Kedua Atas Undang-Undang Nomor 23 Tahun 2014 tentang Pemerintahan Daerah (Lembaran Negara Republik Indonesia Tahun 2015 Nomor 58, Tambahan Lembaran Negara Republik Indonesia Nomor 5679);

Dengan Persetujuan Bersama

DEWAN PERWAKILAN RAKYAT DAERAH KABUPATEN TEMANGGUNG

dan

BUPATI TEMANGGUNG

MEMUTUSKAN:

Menetapkan: PERATURAN DAERAH TENTANG PERUBAHAN ANGGARAN PENDAPATAN DAN BELANJA DAERAH KABUPATEN TEMANGGUNG TAHUN ANGGARAN 2020.

Pasal 1

Anggaran Pendapatan dan Belanja Daerah Kabupaten Temanggung Tahun Anggaran 2020 sebelum dan sesudah perubahan dirinci sebagai berikut:

1. Pendapatan

a. Semula	Rp1.921.489.274.847,00
b. Berkurang	<u>Rp (132.196.191.223,00)</u>
Jumlah setelah Perubahan	Rp1.789.293.083.624,00

2. Belanja

a. Semula	Rp1.981.489.274.847,00
b. Berkurang	<u>Rp (78.070.487.856,00)</u>
Jumlah setelah Perubahan	<u>Rp1.903.418.786.991,00</u>
Defisit setelah Perubahan	Rp (114.125.703.367,00)

3. Pembiayaan

a. Penerimaan	
1) Semula	Rp 75.000.000.000,00
2) Bertambah	<u>Rp 49.762.072.830,00</u>
Jumlah setelah Perubahan	Rp 124.762.072.830,00

b. Pengeluaran

1) Semula	Rp 15.000.000.000,00
2) Berkurang	<u>Rp (4.363.630.537,00)</u>
Jumlah setelah Perubahan	Rp 10.636.369.463,00

Pembiayaan Neto setelah perubahan Rp 114.125.703.367,00

Sisa Lebih Pembiayaan Anggaran Tahun Rp 0,00

Pasal 2

(1) Pendapatan Daerah sebagaimana dimaksud dalam Pasal 1 terdiri dari:

a. Pendapatan Asli Daerah		
1) Semula	Rp	266.913.817.847,00
2) Berkurang	Rp	<u>(14.944.232.096,00)</u>
Jumlah setelah Perubahan	Rp	251.969.585.751,00
b. Dana Perimbangan		
1) Semula	Rp	1.185.543.845.000,00
2) Berkurang	Rp	<u>(134.390.632.701,00)</u>
Jumlah setelah Perubahan	Rp	1.051.153.212.299,00
c. Lain-Lain Pendapatan Daerah yang Sah		
1) Semula	Rp	469.031.612.000,00
2) Bertambah	Rp	<u>17.138.673.574,00</u>
Jumlah setelah Perubahan	Rp	486.170.285.574,00

(2) Pendapatan Asli Daerah sebagaimana dimaksud pada ayat (1) huruf a terdiri dari jenis pendapatan:

a. Pajak Daerah		
1) Semula	Rp	48.230.000.000,00
2) Berkurang	Rp	<u>(11.507.000.000,00)</u>
Jumlah setelah Perubahan	Rp	36.723.000.000,00
b. Retribusi Daerah		
1) Semula	Rp	12.184.154.000,00
2) Berkurang	Rp	<u>(4.691.386.900,00)</u>
Jumlah setelah Perubahan	Rp	7.492.767.100,00
c. Hasil Pengelolaan Kekayaan Daerah yang Dipisahkan		
1) Semula	Rp	15.598.460.500,00
2) Bertambah	Rp	<u>3.956.565.771,00</u>
Jumlah setelah Perubahan	Rp	19.555.026.271,00
d. Lain-Lain Pendapatan Asli Daerah yang Sah		
1) Semula	Rp	190.901.203.347,00
2) Berkurang	Rp	<u>(2.702.410.967,00)</u>
Jumlah setelah Perubahan	Rp	188.198.792.380,00

(3) Dana Perimbangan sebagaimana dimaksud pada ayat (1) huruf b terdiri dari jenis pendapatan:

a. Dana Bagi Hasil		
1) Semula	Rp	52.009.961.000,00
2) Berkurang	Rp	<u>(997.180.000,00)</u>
Jumlah setelah Perubahan	Rp	51.012.781.000,00
b. Dana Alokasi Umum		
1) Semula	Rp	854.160.529.000,00
2) Berkurang	Rp	<u>(83.890.840.000,00)</u>
Jumlah setelah Perubahan	Rp	770.269.689.000,00

c. Dana Alokasi Khusus		
1) Semula	Rp	279.373.355.000,00
2) Berkurang	Rp	(49.502.612.701,00)
Jumlah setelah Perubahan		<u>Rp 229.870.742.299,00</u>

(4) Lain-Lain Pendapatan Daerah yang Sah sebagaimana dimaksud pada ayat (1) huruf c terdiri dari jenis pendapatan:

a. Hibah		
1) Semula	Rp	62.439.400.000,00
2) Bertambah	Rp	17.070.564.574,00
Jumlah setelah Perubahan		<u>Rp 79.509.964.574,00</u>

b. Dana Bagi Hasil Pajak dari Provinsi		
1) Semula	Rp	94.500.000.000,00
2) Bertambah	Rp	0,00
Jumlah setelah Perubahan		<u>Rp 94.500.000.000,00</u>

c. Dana Penyesuaian dan Otonomi Khusus		
1) Semula	Rp	61.335.725.000,00
2) Berkurang	Rp	(5.024.229.000,00)
Jumlah setelah Perubahan		<u>Rp 56.311.496.000,00</u>

d. Bantuan Keuangan dari Provinsi		
1) Semula	Rp	0,00
2) Bertambah	Rp	7.967.000.000,00
Jumlah setelah Perubahan		<u>Rp 7.967.000.000,00</u>

Pasal 3

(1) Belanja Daerah sebagaimana dimaksud dalam Pasal 1 terdiri dari:

a. Belanja Tidak Langsung		
1) Semula	Rp	1.243.781.079.206,00
2) Bertambah	Rp	26.980.718.945,00
Jumlah setelah Perubahan		<u>Rp 1.270.761.798.151,00</u>

b. Belanja Langsung		
1) Semula	Rp	737.708.195.641,00
2) Berkurang	Rp	(105.051.206.801,00)
Jumlah setelah Perubahan		<u>Rp 632.656.988.840,00</u>

(2) Belanja Tidak Langsung sebagaimana dimaksud pada ayat (1) huruf a terdiri dari jenis belanja:

a. Belanja Pegawai		
1) Semula	Rp	730.249.645.756,00
2) Berkurang	Rp	(13.613.682.955,00)
Jumlah setelah Perubahan		<u>Rp 716.635.962.801,00</u>

b. Belanja Hibah		
1) Semula	Rp	69.022.087.850,00
2) Bertambah	Rp	2.135.800.000,00
Jumlah setelah Perubahan		<u>Rp 71.157.887.850,00</u>

c. Belanja Bantuan Sosial		
1) Semula	Rp	28.829.520.000,00
2) Berkurang	Rp	<u>(20.047.000.000,00)</u>
Jumlah setelah Perubahan	Rp	8.782.520.000,00
d. Belanja Bagi Hasil kepada Pemerintahan Desa		
1) Semula	Rp	6.410.600.000,00
2) Bertambah	Rp	<u>92.000.000,00</u>
Jumlah setelah Perubahan	Rp	6.502.600.000,00
e. Belanja Bantuan Keuangan kepada Pemerintahan Desa		
1) Semula	Rp	408.769.225.600,00
2) Bertambah	Rp	<u>2.677.338.000,00</u>
Jumlah setelah Perubahan	Rp	411.446.563.600,00
f. Belanja Tidak Terduga		
1) Semula	Rp	500.000.000,00
2) Bertambah	Rp	<u>55.736.263.900,00</u>
Jumlah setelah Perubahan	Rp	56.236.263.900,00
(3) Belanja Langsung sebagaimana dimaksud pada ayat (1) huruf b terdiri dari jenis belanja:		
a. Belanja Pegawai		
1) Semula	Rp	130.555.823.199,00
2) Bertambah	Rp	<u>1.671.842.332,00</u>
Jumlah setelah Perubahan	Rp	132.227.665.531,00
b. Belanja Barang dan Jasa		
1) Semula	Rp	423.937.599.869,00
2) Berkurang	Rp	<u>(39.323.184.830,00)</u>
Jumlah setelah Perubahan	Rp	384.614.415.039,00
c. Belanja Modal		
1) Semula	Rp	183.214.772.573,00
2) Berkurang	Rp	<u>(67.399.864.303,00)</u>
Jumlah setelah Perubahan	Rp	115.814.908.270,00

Pasal 4

(1) Pembiayaan Daerah sebagaimana dimaksud dalam Pasal 1 terdiri dari:

a. Penerimaan Pembiayaan

1) Semula	Rp	75.000.000.000,00
2) Bertambah	Rp	<u>49.762.072.830,00</u>

Jumlah setelah Perubahan Rp 124.762.072.830,00

b. Pengeluaran Pembiayaan

1) Semula	Rp	15.000.000.000,00
2) Berkurang	Rp	<u>(4.363.630.537,00)</u>

Jumlah setelah Perubahan Rp 10.636.369.463,00

(2) Penerimaan Pembiayaan sebagaimana dimaksud pada ayat (1) huruf a terdiri dari jenis pembiayaan:

a. SiLPA tahun anggaran sebelumnya

1) Semula Rp 60.000.000.000,00

2) Bertambah Rp 63.395.072.830,00

Jumlah setelah Perubahan Rp 123.395.072.830,00

b. Penerimaan Perhitungan Fihak Ketiga

1) Semula Rp 15.000.000.000,00

2) Berkurang Rp (13.633.000.000,00)

Jumlah setelah Perubahan Rp 1.367.000.000,00

(3) Pengeluaran Pembiayaan sebagaimana dimaksud pada ayat (1) huruf b terdiri dari jenis pembiayaan:

a. Penyertaan Modal /investasi Pemerintah Daerah

1) Semula Rp 0,00

2) Bertambah Rp 5.000.000.000,00

Jumlah setelah Perubahan Rp 5.000.000.000,00

b. Pengeluaran Perhitungan Fihak Ketiga

1) Semula Rp 15.000.000.000,00

2) Berkurang Rp (9.363.630.537,00)

Jumlah setelah Perubahan Rp 5.636.369.463,00

Pasal 5

Uraian lebih lanjut mengenai Perubahan Anggaran Pendapatan dan Belanja Daerah sebagaimana dimaksud dalam Pasal 1 Peraturan Daerah ini, tercantum dalam Lampiran Peraturan Daerah ini yang merupakan bagian yang tidak terpisahkan dari Peraturan Daerah ini, terdiri dari:

1. Lampiran I : Ringkasan Perubahan Anggaran Pendapatan Daerah dan Anggaran Belanja Daerah;
2. Lampiran II : Ringkasan Perubahan Anggaran Pendapatan dan Belanja Daerah menurut Urusan Pemerintahan Daerah dan Organisasi Satuan Kerja Perangkat Daerah;
3. Lampiran III : Rincian Perubahan Anggaran Pendapatan dan Belanja Daerah menurut Urusan Pemerintahan Daerah, Organisasi Satuan Kerja Perangkat Daerah, Pendapatan, Belanja, dan Pembiayaan;
4. Lampiran IV : Rekapitulasi Perubahan Belanja Menurut Urusan Pemerintahan Daerah, Organisasi Satuan Kerja Perangkat Daerah, Program dan Kegiatan;
5. Lampiran V : Rekapitulasi Perubahan Belanja Daerah untuk Keselarasan dan Keterpaduan Urusan Pemerintahan Daerah dan Fungsi Dalam Kerangka Pengelolaan Keuangan Negara;
6. Lampiran VI : Daftar Perubahan Jumlah Pegawai Pergolongan dan Perjabatan;

7. Lampiran VII : Daftar kegiatan-kegiatan tahun anggaran sebelumnya yang belum diselesaikan dan dianggarkan kembali dalam tahun anggaran ini;
8. Lampiran VIII : Daftar Pinjaman Daerah dan Obligasi Daerah.

Pasal 6

Bupati menetapkan Peraturan Bupati tentang Penjabaran Perubahan Anggaran Pendapatan dan Belanja Daerah sebagai landasan operasional pelaksanaan.

Pasal 7

Guna menutup defisit anggaran sebagaimana dimaksud dalam Pasal 1, DPRD Kabupaten Temanggung memberi persetujuan kepada Pemerintah Kabupaten Temanggung untuk melakukan panarikan pinjaman kepada PT Bank Jawa Tengah (Bank Jateng) dan/atau kepada pihak ketiga lainnya pada tahun anggaran berjalan.

Pasal 8

- (1) Dalam keadaan darurat Bupati dapat melakukan pengeluaran yang belum tersedia anggarannya termasuk belanja untuk keperluan mendesak. Keadaan darurat yang timbul akibat bencana alam, bencana sosial, dan bencana lainnya, pembiayaannya dapat dibebankan pada anggaran belanja tidak terduga.
- (2) Keadaan darurat sekurang-kurangnya memenuhi kriteria:
 - a. bukan merupakan kegiatan normal dari aktivitas pemerintah daerah dan tidak dapat diprediksikan sebelumnya;
 - b. tidak diharapkan terjadi secara berulang;
 - c. berada di luar kendali dan pengaruh pemerintah daerah; dan
 - d. memiliki dampak yang signifikan terhadap anggaran dalam rangka pemulihan yang disebabkan oleh keadaan darurat.
- (3) Keadaan mendesak sekurang-kurangnya memenuhi kriteria:
 - a. Program dan kegiatan pelayanan dasar masyarakat yang anggarannya belum tersedia dalam tahun anggaran berjalan;
 - b. Keperluan mendesak lainnya yang apabila ditunda akan menimbulkan kerugian yang lebih besar bagi pemerintah daerah dan masyarakat; dan
 - c. Adanya kebijakan pemerintah, pemerintah provinsi yang berimplikasi pada beban Anggaran Pendapatan dan Belanja Daerah tahun berjalan.
- (4) Keadaan darurat sebagaimana dimaksud pada ayat (1) ditetapkan oleh bupati dan diberitahukan kepada DPRD selambat-lambatnya 1 (satu) bulan terhitung sejak ditetapkan.

Pasal 9

- (1) Realisasi pengeluaran atas pendanaan keadaan darurat dan/atau keadaan luar biasa ditetapkan dengan peraturan Bupati.
- (2) Realisasi pengeluaran sebagaimana dimaksud pada ayat (1), dapat dilakukan manakala perkiraan Kas Umum Daerah mencukupi.

- (3) Realisasi pengeluaran sebagaimana dimaksud dalam Pasal 8, manakala perkiraan Kas Umum Daerah tidak mencukupi, maka dapat dilakukan dengan cara menunda pelaksanaan kegiatan-kegiatan yang telah dianggarkan pada APBD tahun berkenaan dan/atau menarik pinjaman jangka menengah.
- (4) Realisasi pengeluaran atas pendanaan keadaan darurat dan/atau keadaan luar biasa sebagaimana dimaksud pada ayat (1), dicantumkan dalam rancangan peraturan daerah tentang perubahan APBD atau dicantumkan dalam rancangan peraturan daerah tentang pertanggungjawaban pelaksanaan APBD tahun berkenaan.

Pasal 10

Apabila anggaran belanja tidak terduga tidak mencukupi guna membiayai keadaan darurat sebagaimana dimaksud dalam Pasal 8, maka Bupati dapat melaksanakan ketentuan dalam Pasal 9, baik untuk menambah kekurangannya maupun pembiayaan secara keseluruhan.

Pasal 11

Peraturan Daerah ini mulai berlaku pada tanggal diundangkan.



Agar setiap orang mengetahuinya, memerintahkan pengundangan Peraturan Daerah ini dengan penempatannya dalam Lembaran Daerah Kabupaten Temanggung.

Ditetapkan di Temanggung
pada tanggal 20 Oktober 2020


BUPATI TEMANGGUNG,

M. AL KHADZIQ

Diundangkan di Temanggung
pada tanggal 20 Oktober 2020


SEKRETARIS DAERAH
KABUPATEN TEMANGGUNG,

HARY AGUNG PRABOWO



PEMERINTAH KABUPATEN TEMANGGUNG
RINGKASAN PERUBAHAN APBD
TAHUN ANGGARAN 2020

LAMPIRAN I
PERATURAN DAERAH KABUPATEN TEMANGGUNG
NOMOR 16 TAHUN 2020
TENTANG
PERUBAHAN ANGGARAN PENDAPATAN DAN BELANJA
DAERAH KABUPATEN TEMANGGUNG TAHUN ANGGARAN 2020

KODE REKENING	URAIAN	JUMLAH		BERTAMBAH / BERKURANG	
		SEBELUM PERUBAHAN	SETELAH PERUBAHAN	Rp	%
1	2	3	4	5	6
4	PENDAPATAN	1.921.489.274.847,00	1.789.293.083.624,00	(132.196.191.223,00)	(6,88)
4.1	PENDAPATAN ASLI DAERAH	266.913.817.847,00	251.969.585.751,00	(14.944.232.096,00)	(5,60)
4.1.1	Hasil Pajak Daerah	48.230.000.000,00	36.723.000.000,00	(11.507.000.000,00)	(23,86)
4.1.2	Hasil Retribusi Daerah	12.184.154.000,00	7.492.767.100,00	(4.691.386.900,00)	(38,50)
4.1.3	Hasil Pengelolaan Kekayaan Daerah Yang Dipisahkan	15.598.460.500,00	19.555.026.271,00	3.956.565.771,00	25,37
4.1.4	Lain-lain Pendapatan Asli Daerah Yang Sah	190.901.203.347,00	188.198.792.380,00	(2.702.410.967,00)	(1,42)
4.2	DANA PERIMBANGAN	1.185.543.845.000,00	1.051.153.212.299,00	(134.390.632.701,00)	(11,34)
4.2.1	Dana Bagi Hasil Pajak/bagi Hasil Bukan Pajak	52.009.961.000,00	51.012.781.000,00	(997.180.000,00)	(1,92)
4.2.2	Dana Alokasi Umum	854.160.529.000,00	770.269.689.000,00	(83.890.840.000,00)	(9,82)
4.2.3	Dana Alokasi Khusus	279.373.355.000,00	229.870.742.299,00	(49.502.612.701,00)	(17,72)
4.3	LAIN-LAIN PENDAPATAN DAERAH YANG SAH	469.031.612.000,00	486.170.285.574,00	17.138.673.574,00	3,65
4.3.1	Pendapatan Hibah	62.439.400.000,00	79.509.964.574,00	17.070.564.574,00	27,34
4.3.3	Dana Bagi Hasil Pajak Dari Provinsi Dan Pemerintah Daerah Lainnya	94.500.000.000,00	94.500.000.000,00	0,00	0,00
4.3.4	Dana Penyesuaian Dan Otonomi Khusus	61.335.725.000,00	56.311.496.000,00	(5.024.229.000,00)	(8,19)
4.3.5	Bantuan Keuangan Dari Provinsi Atau Pemerintah Daerah Lainnya	0,00	7.967.000.000,00	7.967.000.000,00	100,00
4.3.6	Dana Desa	250.756.487.000,00	247.881.825.000,00	(2.874.662.000,00)	(1,15)
5	BELANJA	1.981.489.274.847,00	1.903.418.786.991,00	(78.070.487.856,00)	(3,94)
5.1	BELANJA TIDAK LANGSUNG	1.243.781.079.206,00	1.270.761.798.151,00	26.980.718.945,00	2,17
5.1.1	Belanja Pegawai	730.249.645.756,00	716.635.962.801,00	(13.613.682.955,00)	(1,86)
5.1.4	Belanja Hibah	69.022.087.850,00	71.157.887.850,00	2.135.800.000,00	3,09
5.1.5	Belanja Bantuan Sosial	28.829.520.000,00	8.782.520.000,00	(20.047.000.000,00)	(69,54)
5.1.6	Belanja Bagi Hasil Kepada Provinsi/ Kabupaten/ Kota Dan Pemerintah Desa	6.410.600.000,00	6.502.600.000,00	92.000.000,00	1,44
5.1.7	Belanja Bantuan Keuangan Kepada Provinsi/kabupaten/kota, Pemerintah Desa	408.769.225.600,00	411.446.563.600,00	2.677.338.000,00	0,65
5.1.8	Belanja Tidak Terduga	500.000.000,00	56.236.263.900,00	55.736.263.900,00	11.147,25
5.2	BELANJA LANGSUNG	737.708.195.641,00	632.656.988.840,00	(105.051.206.801,00)	(14,24)
5.2.1	Belanja Pegawai	130.555.823.199,00	132.227.665.531,00	1.671.842.332,00	1,28
5.2.2	Belanja Barang Dan Jasa	423.937.599.869,00	384.614.415.039,00	(39.323.184.830,00)	(9,28)
5.2.3	Belanja Modal	183.214.772.573,00	115.814.908.270,00	(67.399.864.303,00)	(36,79)
	SURPLUS / (DEFISIT)	(60.000.000.000,00)	(114.125.703.367,00)	(54.125.703.367,00)	90,21
6	PEMBIAYAAN DAERAH				
6.1	PENERIMAAN PEMBIAYAAN DAERAH	75.000.000.000,00	124.762.072.830,00	49.762.072.830,00	66,35

KODE REKENING	URAIAN	JUMLAH		BERTAMBAH / BERKURANG	
		SEBELUM PERUBAHAN	SETELAH PERUBAHAN	Rp	%
1	2	3	4	5	6
6.1.1	Sisa Lebih Perhitungan Anggaran Tahun Anggaran Sebelumnya (silpa)	60.000.000.000,00	123.395.072.830,00	63.395.072.830,00	105,66
6.1.6	Penerimaan Piutang Daerah	0,00	0,00	0,00	0,00
6.1.7	Penerimaan Perhitungan Fihak Ketiga	15.000.000.000,00	1.367.000.000,00	(13.633.000.000,00)	(90,89)
6.2	PENGELUARAN PEMBIAYAAN DAERAH	15.000.000.000,00	10.636.369.463,00	(4.363.630.537,00)	(29,09)
6.2.2	Penyertaan Modal /investasi Pemerintah Daerah	0,00	5.000.000.000,00	5.000.000.000,00	100,00
6.2.5	Pengeluaran Perhitungan Fihak Ketiga	15.000.000.000,00	5.636.369.463,00	(9.363.630.537,00)	(62,42)
	PEMBIAYAAN NETTO	60.000.000.000,00	114.125.703.367,00	54.125.703.367,00	90,21
	Sisa Lebih Pembiayaan Anggaran Tahun Berkenaan (SILPA)	0,00	0,00	0,00	0,00



BUPATI TEMANGGUNG



M. AL KHADZIQ



PEMERINTAH KABUPATEN TEMANGGUNG
RINGKASAN PERUBAHAN APBD MENURUT URUSAN PEMERINTAHAN DAERAH DAN ORGANISASI
TAHUN ANGGARAN 2020

Kode	Urusan Pemerintah Daerah	Pendapatan				Belanja							
		Sebelum Perubahan		Setelah Perubahan		Sebelum Perubahan			Setelah Perubahan			Bertambah/Berkurang	
		Rp	Rp	Rp	%	Tidak Langsung	Langsung	Jumlah Belanja	Tidak Langsung	Langsung	Jumlah Belanja	Rp	%
1	2	3	4	5	6	7	8	9	10	11	12	13	14
1.	URUSAN WAJIB PELAYANAN DASAR	177.078.048.907,00	178.389.945.947,00	(1.311.897.040,00)	0,74	538.087.999.100,00	506.625.970.413,00	1.044.713.969.513,00	508.490.632.871,00	461.550.400.832,00	970.041.033.703,00	(74.672.935.810,00)	(7,15)
1.01	Pendidikan	33.000.000,00	33.000.000,00	0,00	0,00	425.975.953.697,00	132.986.847.200,00	558.962.800.897,00	400.893.489.283,00	147.045.716.694,00	547.939.205.977,00	(11.023.594.920,00)	(1,97)
1.01.1.01.01	Dinas Pendidikan, Pemuda, dan Olah Raga	33.000.000,00	33.000.000,00	0,00	0,00	425.975.953.697,00	132.986.847.200,00	558.962.800.897,00	400.893.489.283,00	147.045.716.694,00	547.939.205.977,00	(11.023.594.920,00)	(1,97)
1.02	Kesehatan	176.953.048.907,00	178.294.945.947,00	(1.341.897.040,00)	0,76	85.797.602.505,00	253.884.055.099,00	339.681.657.604,00	81.761.621.694,00	262.134.726.196,00	343.896.347.890,00	4.214.690.286,00	1,24
1.02.1.02.01	Dinas Kesehatan	41.953.048.907,00	43.294.945.947,00	(1.341.897.040,00)	3,20	62.443.011.748,00	112.471.779.099,00	174.914.790.847,00	58.488.768.085,00	119.410.651.046,00	177.899.419.131,00	2.984.628.284,00	1,71
1.02.1.02.02	Rumah Sakit Umum Daerah	135.000.000.000,00	135.000.000.000,00	0,00	0,00	23.354.590.757,00	141.412.276.000,00	164.766.866.757,00	23.272.853.609,00	142.724.075.150,00	165.996.928.759,00	1.230.062.002,00	0,75
1.03	Pekerjaan Umum Dan Penataan Ruang	92.000.000,00	62.000.000,00	30.000.000,00	(32,61)	14.984.752.847,00	80.623.410.964,00	95.608.163.811,00	14.592.081.479,00	25.373.327.695,00	39.965.409.174,00	(55.642.754.637,00)	(58,20)
1.03.1.03.01	Dinas Pekerjaan Umum, Perumahan dan Kawasan Permukiman	92.000.000,00	62.000.000,00	30.000.000,00	(32,61)	14.984.752.847,00	80.623.410.964,00	95.608.163.811,00	14.592.081.479,00	25.373.327.695,00	39.965.409.174,00	(55.642.754.637,00)	(58,20)
1.04	Perumahan Rakyat Dan Kawasan Permukiman	0,00	0,00	0,00	0,00	0,00	26.047.947.400,00	26.047.947.400,00	0,00	16.950.785.617,00	16.950.785.617,00	(9.097.161.783,00)	(34,92)
1.04.1.03.01	Dinas Pekerjaan Umum, Perumahan dan Kawasan Permukiman	0,00	0,00	0,00	0,00	0,00	26.047.947.400,00	26.047.947.400,00	0,00	16.950.785.617,00	16.950.785.617,00	(9.097.161.783,00)	(34,92)
1.05	Ketenteraman, Ketertiban Umum Dan Perlindungan Masyarakat	0,00	0,00	0,00	0,00	6.228.223.029,00	5.238.781.100,00	11.467.004.129,00	6.258.015.568,00	4.991.559.060,00	11.249.574.628,00	(217.429.501,00)	(1,90)
1.05.1.05.01	Satuan Polisi Pamong Praja dan Pemadam Kebakaran	0,00	0,00	0,00	0,00	4.736.922.840,00	2.879.368.000,00	7.616.290.840,00	4.769.855.007,00	2.662.290.980,00	7.432.145.987,00	(184.144.853,00)	(2,42)

Kode	Urusan Pemerintah Daerah	Pendapatan				Belanja							
		Sebelum Perubahan		Setelah Perubahan		Sebelum Perubahan			Setelah Perubahan			Bertambah/ Berkurang	
		Rp	Rp	Rp	%	Tidak Langsung	Langsung	Jumlah Belanja	Tidak Langsung	Langsung	Jumlah Belanja	Rp	%
		3	4	5	6	7	8	9	10	11	12	13	14
1.05.1.05.02	Kantor Kesatuan Bangsa dan Politik	0,00	0,00	0,00	0,00	1.491.300.189,00	2.359.413.100,00	3.850.713.289,00	1.488.160.561,00	2.329.268.080,00	3.817.428.641,00	(33.284.648,00)	(0,86)
1.06	Sosial	0,00	0,00	0,00	0,00	5.101.467.022,00	7.844.928.650,00	12.946.395.672,00	4.985.424.847,00	5.054.285.570,00	10.039.710.417,00	(2.906.685.255,00)	(22,45)
1.06.1.06.01	Dinas Sosial	0,00	0,00	0,00	0,00	3.880.565.237,00	2.133.015.770,00	6.013.581.007,00	3.856.861.104,00	744.273.470,00	4.601.134.574,00	(1.412.446.433,00)	(23,49)
1.06.1.06.02	Badan Penanggulangan Bencana Daerah	0,00	0,00	0,00	0,00	1.220.901.785,00	5.711.912.880,00	6.932.814.665,00	1.128.563.743,00	4.310.012.100,00	5.438.575.843,00	(1.494.238.822,00)	(21,55)
2.	URUSAN WAJIB NON PELAYANAN DASAR	11.183.376.000,00	7.190.574.600,00	3.992.801.400,00	(35,70)	71.021.842.780,00	51.057.305.095,00	122.079.147.875,00	70.262.235.379,00	32.443.532.237,00	102.705.767.616,00	(19.373.380.259,00)	(15,87)
2.01	Tenaga Kerja	100.000.000,00	137.634.000,00	(37.634.000,00)	37,63	4.587.304.545,00	1.144.541.325,00	5.731.845.870,00	4.618.179.340,00	717.310.300,00	5.335.489.640,00	(396.356.230,00)	(6,91)
2.01.2.01.01	Dinas Tenaga Kerja	100.000.000,00	137.634.000,00	(37.634.000,00)	37,63	4.587.304.545,00	1.144.541.325,00	5.731.845.870,00	4.618.179.340,00	717.310.300,00	5.335.489.640,00	(396.356.230,00)	(6,91)
2.02	Pemberdayaan Perempuan Dan Pelindungan Anak	0,00	0,00	0,00	0,00	0,00	214.182.220,00	214.182.220,00	0,00	76.400.640,00	76.400.640,00	(137.781.580,00)	(64,33)
2.02.2.08.01	Dinas Pengendalian Penduduk, Keluarga Berencana, Pemberdayaan Perempuan, dan Perlindungan Anak	0,00	0,00	0,00	0,00	0,00	214.182.220,00	214.182.220,00	0,00	76.400.640,00	76.400.640,00	(137.781.580,00)	(64,33)
2.03	Pangan	0,00	0,00	0,00	0,00	18.639.112.889,00	682.500.000,00	19.321.612.889,00	18.280.690.630,00	187.889.521,00	18.468.580.151,00	(853.032.738,00)	(4,41)
2.03.2.03.01	Dinas Pertanian dan Ketahanan Pangan	0,00	0,00	0,00	0,00	18.639.112.889,00	682.500.000,00	19.321.612.889,00	18.280.690.630,00	187.889.521,00	18.468.580.151,00	(853.032.738,00)	(4,41)
2.04	Pertanahan	0,00	0,00	0,00	0,00	0,00	102.893.000,00	102.893.000,00	0,00	64.214.500,00	64.214.500,00	(38.678.500,00)	(37,59)
2.04.1.03.01	Dinas Pekerjaan Umum , Perumahan dan Kawasan Permukiman	0,00	0,00	0,00	0,00	0,00	102.893.000,00	102.893.000,00	0,00	64.214.500,00	64.214.500,00	(38.678.500,00)	(37,59)
2.05	Lingkungan Hidup	840.000.000,00	600.000.000,00	240.000.000,00	(28,57)	10.360.753.369,00	12.019.725.700,00	22.380.479.069,00	10.017.136.233,00	7.626.923.300,00	17.644.059.533,00	(4.736.419.536,00)	(21,16)
2.05.2.05.01	Dinas Lingkungan Hidup	840.000.000,00	600.000.000,00	240.000.000,00	(28,57)	10.360.753.369,00	12.019.725.700,00	22.380.479.069,00	10.017.136.233,00	7.626.923.300,00	17.644.059.533,00	(4.736.419.536,00)	(21,16)
2.06	Administrasi Kependudukan Dan Pencatatan Sipil	0,00	0,00	0,00	0,00	3.089.822.385,00	4.220.880.900,00	7.310.703.285,00	2.974.739.182,00	3.051.837.700,00	6.026.576.882,00	(1.284.126.403,00)	(17,57)
2.06.2.06.01	Dinas Kependudukan dan Pencatatan Sipil	0,00	0,00	0,00	0,00	3.089.822.385,00	4.220.880.900,00	7.310.703.285,00	2.974.739.182,00	3.051.837.700,00	6.026.576.882,00	(1.284.126.403,00)	(17,57)

Kode	Urusan Pemerintah Daerah	Pendapatan				Belanja							
		Sebelum Perubahan		Setelah Perubahan		Sebelum Perubahan			Setelah Perubahan			Bertambah/ Berkurang	
		Rp	Rp	Rp	%	Tidak Langsung	Langsung	Jumlah Belanja	Tidak Langsung	Langsung	Jumlah Belanja	Rp	%
		3	4	5	6	7	8	9	10	11	12	13	14
2.07	Pemberdayaan Masyarakat Dan Desa	0,00	0,00	0,00	0,00	3.728.485.863,00	5.843.115.400,00	9.571.601.263,00	3.538.417.998,00	4.994.958.750,00	8.533.376.748,00	(1.038.224.515,00)	(10,85)
2.07.2.07.01	Dinas Pemberdayaan Masyarakat dan Desa	0,00	0,00	0,00	0,00	3.728.485.863,00	5.843.115.400,00	9.571.601.263,00	3.538.417.998,00	4.994.958.750,00	8.533.376.748,00	(1.038.224.515,00)	(10,85)
2.08	Pengendalian Penduduk Dan Keluarga Berencana	0,00	0,00	0,00	0,00	3.614.060.166,00	8.284.229.250,00	11.898.289.416,00	3.577.142.163,00	7.059.487.700,00	10.636.629.863,00	(1.261.659.553,00)	(10,60)
2.08.2.08.01	Dinas Pengendalian Penduduk, Keluarga Berencana, Pemberdayaan Perempuan, dan Perlindungan Anak	0,00	0,00	0,00	0,00	3.614.060.166,00	8.284.229.250,00	11.898.289.416,00	3.577.142.163,00	7.059.487.700,00	10.636.629.863,00	(1.261.659.553,00)	(10,60)
2.09	Perhubungan	2.089.236.000,00	949.190.600,00	1.140.045.400,00	(54,57)	4.468.689.802,00	3.567.700.600,00	8.036.390.402,00	4.385.515.621,00	2.628.280.500,00	7.013.796.121,00	(1.022.594.281,00)	(12,72)
2.09.2.09.01	Dinas Perhubungan	2.089.236.000,00	949.190.600,00	1.140.045.400,00	(54,57)	4.468.689.802,00	3.567.700.600,00	8.036.390.402,00	4.385.515.621,00	2.628.280.500,00	7.013.796.121,00	(1.022.594.281,00)	(12,72)
2.10	Komunikasi Dan Informatika	0,00	0,00	0,00	0,00	2.658.306.123,00	3.406.179.400,00	6.064.485.523,00	2.909.896.766,00	2.872.872.600,00	5.782.769.366,00	(281.716.157,00)	(4,65)
2.10.2.10.01	Dinas Komunikasi dan Informatika	0,00	0,00	0,00	0,00	2.658.306.123,00	3.406.179.400,00	6.064.485.523,00	2.909.896.766,00	2.872.872.600,00	5.782.769.366,00	(281.716.157,00)	(4,65)
2.11	Koperasi, Usaha Kecil Dan Menengah	6.209.140.000,00	4.481.750.000,00	1.727.390.000,00	(27,82)	10.742.890.443,00	556.970.000,00	11.299.860.443,00	10.422.512.238,00	488.133.256,00	10.910.645.494,00	(389.214.949,00)	(3,44)
2.11.2.11.01	Dinas Perindustrian, Perdagangan, Koperasi, Usaha Kecil dan Menengah	6.209.140.000,00	4.481.750.000,00	1.727.390.000,00	(27,82)	10.742.890.443,00	556.970.000,00	11.299.860.443,00	10.422.512.238,00	488.133.256,00	10.910.645.494,00	(389.214.949,00)	(3,44)
2.12	Penanaman Modal	1.945.000.000,00	1.022.000.000,00	923.000.000,00	(47,46)	3.262.426.964,00	997.597.800,00	4.260.024.764,00	3.250.701.845,00	376.779.500,00	3.627.481.345,00	(632.543.419,00)	(14,85)
2.12.2.12.01	Dinas Penanaman Modal dan Pelayanan Terpadu Satu Pintu	1.945.000.000,00	1.022.000.000,00	923.000.000,00	(47,46)	3.262.426.964,00	997.597.800,00	4.260.024.764,00	3.250.701.845,00	376.779.500,00	3.627.481.345,00	(632.543.419,00)	(14,85)
2.13	Kepemudaan Dan Olah Raga	0,00	0,00	0,00	0,00	0,00	3.784.654.000,00	3.784.654.000,00	0,00	1.300.256.750,00	1.300.256.750,00	(2.484.397.250,00)	(65,64)
2.13.1.01.01	Dinas Pendidikan, Pemuda, dan Olah Raga	0,00	0,00	0,00	0,00	0,00	3.784.654.000,00	3.784.654.000,00	0,00	1.300.256.750,00	1.300.256.750,00	(2.484.397.250,00)	(65,64)
2.14	Statistik	0,00	0,00	0,00	0,00	0,00	383.816.750,00	383.816.750,00	0,00	239.806.200,00	239.806.200,00	(144.010.550,00)	(37,52)
2.14.2.10.01	Dinas Komunikasi dan Informatika	0,00	0,00	0,00	0,00	0,00	383.816.750,00	383.816.750,00	0,00	239.806.200,00	239.806.200,00	(144.010.550,00)	(37,52)


Kode	Urusan Pemerintah Daerah	Pendapatan				Belanja							
						Sebelum Perubahan			Setelah Perubahan			Bertambah/ Berkurang	
		Sebelum Perubahan	Setelah Perubahan	Bertambah /Berkurang		Tidak Langsung	Langsung	Jumlah Belanja	Tidak Langsung	Langsung	Jumlah Belanja	Bertambah/ Berkurang	
		Rp	Rp	Rp	%	Rp	Rp	Rp	Rp	Rp	Rp	Rp	Rp
1	2	3	4	5	6	7	8	9	10	11	12	13	14
2.15	Persandian	0,00	0,00	0,00	0,00	0,00	127.645.000,00	127.645.000,00	0,00	46.333.550,00	46.333.550,00	(81.311.450,00)	(63,70)
2.15.2.10.01	Dinas Komunikasi dan Informatika	0,00	0,00	0,00	0,00	0,00	127.645.000,00	127.645.000,00	0,00	46.333.550,00	46.333.550,00	(81.311.450,00)	(63,70)
2.16	Kebudayaan	0,00	0,00	0,00	0,00	2.670.832.440,00	4.720.580.950,00	7.391.413.390,00	2.919.141.843,00	409.393.000,00	3.328.534.843,00	(4.062.878.547,00)	(54,97)
2.16.2.16.01	Dinas Kebudayaan, dan Pariwisata	0,00	0,00	0,00	0,00	2.670.832.440,00	4.720.580.950,00	7.391.413.390,00	2.919.141.843,00	409.393.000,00	3.328.534.843,00	(4.062.878.547,00)	(54,97)
2.17	Perpustakaan	0,00	0,00	0,00	0,00	3.199.157.791,00	741.542.400,00	3.940.700.191,00	3.368.161.520,00	225.776.600,00	3.593.938.120,00	(346.762.071,00)	(8,80)
2.17.2.17.01	Dinas Kearsipan dan Perpustakaan	0,00	0,00	0,00	0,00	3.199.157.791,00	741.542.400,00	3.940.700.191,00	3.368.161.520,00	225.776.600,00	3.593.938.120,00	(346.762.071,00)	(8,80)
2.18	Kearsipan	0,00	0,00	0,00	0,00	0,00	258.550.400,00	258.550.400,00	0,00	76.877.870,00	76.877.870,00	(181.672.530,00)	(70,27)
2.18.2.17.01	Dinas Kearsipan dan Perpustakaan	0,00	0,00	0,00	0,00	0,00	258.550.400,00	258.550.400,00	0,00	76.877.870,00	76.877.870,00	(181.672.530,00)	(70,27)
3.	URUSAN PILIHAN	442.378.000,00	344.158.500,00	98.219.500,00	(22,20)	5.597.535.922,00	36.316.953.300,00	41.914.489.222,00	5.680.027.068,00	26.813.374.891,00	32.493.401.959,00	(9.421.087.263,00)	(22,48)
3.01	Kelautan Dan Perikanan	442.378.000,00	344.158.500,00	98.219.500,00	(22,20)	5.597.535.922,00	2.165.411.400,00	7.762.947.322,00	5.680.027.068,00	1.422.939.940,00	7.102.967.008,00	(659.980.314,00)	(8,50)
3.01.3.01.01	Dinas Perikanan dan Peternakan	442.378.000,00	344.158.500,00	98.219.500,00	(22,20)	5.597.535.922,00	2.165.411.400,00	7.762.947.322,00	5.680.027.068,00	1.422.939.940,00	7.102.967.008,00	(659.980.314,00)	(8,50)
3.02	Pariwisata	0,00	0,00	0,00	0,00	0,00	10.483.133.700,00	10.483.133.700,00	0,00	8.020.687.250,00	8.020.687.250,00	(2.462.446.450,00)	(23,49)
3.02.2.16.01	Dinas Kebudayaan, dan Pariwisata	0,00	0,00	0,00	0,00	0,00	10.483.133.700,00	10.483.133.700,00	0,00	8.020.687.250,00	8.020.687.250,00	(2.462.446.450,00)	(23,49)
3.03	Pertanian	0,00	0,00	0,00	0,00	0,00	15.935.425.750,00	15.935.425.750,00	0,00	11.699.194.750,00	11.699.194.750,00	(4.236.231.000,00)	(26,58)
3.03.2.03.01	Dinas Pertanian dan Ketahanan Pangan	0,00	0,00	0,00	0,00	0,00	12.717.200.000,00	12.717.200.000,00	0,00	9.649.595.900,00	9.649.595.900,00	(3.067.604.100,00)	(24,12)
3.03.3.01.01	Dinas Perikanan dan Peternakan	0,00	0,00	0,00	0,00	0,00	3.218.225.750,00	3.218.225.750,00	0,00	2.049.598.850,00	2.049.598.850,00	(1.168.626.900,00)	(36,31)
3.06	Perdagangan	0,00	0,00	0,00	0,00	0,00	6.964.813.050,00	6.964.813.050,00	0,00	5.286.581.375,00	5.286.581.375,00	(1.678.231.675,00)	(24,10)
3.06.2.11.01	Dinas Perindustrian, Perdagangan, Koperasi, Usaha Kecil dan Menengah	0,00	0,00	0,00	0,00	0,00	6.964.813.050,00	6.964.813.050,00	0,00	5.286.581.375,00	5.286.581.375,00	(1.678.231.675,00)	(24,10)
3.07	Perindustrian	0,00	0,00	0,00	0,00	0,00	730.816.400,00	730.816.400,00	0,00	383.651.576,00	383.651.576,00	(347.164.824,00)	(47,50)
3.07.2.11.01	Dinas Perindustrian, Perdagangan, Koperasi, Usaha Kecil dan Menengah	0,00	0,00	0,00	0,00	0,00	730.816.400,00	730.816.400,00	0,00	383.651.576,00	383.651.576,00	(347.164.824,00)	(47,50)
3.08	Transmigrasi	0,00	0,00	0,00	0,00	0,00	37.353.000,00	37.353.000,00	0,00	320.000,00	320.000,00	(37.033.000,00)	(99,14)
3.08.2.01.01	Dinas Tenaga Kerja	0,00	0,00	0,00	0,00	0,00	37.353.000,00	37.353.000,00	0,00	320.000,00	320.000,00	(37.033.000,00)	(99,14)

Kode	Urusan Pemerintah Daerah	Pendapatan				Belanja							
		Sebelum Perubahan		Setelah Perubahan		Sebelum Perubahan			Setelah Perubahan			Bertambah/Berkurang	
		Rp	Rp	Rp	%	Tidak Langsung	Langsung	Jumlah Belanja	Tidak Langsung	Langsung	Jumlah Belanja	Rp	%
		3	4	5	6	7	8	9	10	11	12	13	14
4.	FUNGSI PENUNJANG URUSAN PEMERINTAHAN	1.732.785.471.940,00	1.603.368.404.577,00	129.417.067.363,00	(7,47)	629.073.701.404,00	143.707.966.833,00	772.781.668.237,00	686.328.902.833,00	111.849.680.880,00	798.178.583.713,00	25.396.915.476,00	3,29
4.01	Administrasi Pemerintahan	523.400.000,00	181.534.000,00	341.866.000,00	(65,32)	91.944.119.546,00	62.403.922.578,00	154.348.042.124,00	89.368.500.905,00	53.487.713.154,00	142.856.214.059,00	(11.491.828.065,00)	(7,45)
4.01.4.01.01	Sekretariat Dewan Perwakilan Rakyat Daerah	0,00	0,00	0,00	0,00	23.079.924.103,00	15.584.162.300,00	38.664.086.403,00	23.343.790.073,00	12.367.208.800,00	35.710.998.873,00	(2.953.087.530,00)	(7,64)
4.01.4.01.02	Sekretariat Daerah	500.000.000,00	155.000.000,00	345.000.000,00	(69,00)	15.208.793.977,00	14.967.547.498,00	30.176.341.475,00	15.531.747.536,00	9.759.937.329,00	25.291.684.865,00	(4.884.656.610,00)	(16,19)
4.01.4.01.03	Kecamatan Temanggung	3.400.000,00	2.034.000,00	1.366.000,00	(40,18)	15.032.655.742,00	23.572.661.500,00	38.605.317.242,00	13.746.114.040,00	24.143.890.990,00	37.890.005.030,00	(715.312.212,00)	(1,85)
4.01.4.01.04	Kecamatan Tembarak	0,00	0,00	0,00	0,00	1.760.085.258,00	158.872.500,00	1.918.957.758,00	1.615.209.544,00	122.827.300,00	1.738.036.844,00	(180.920.914,00)	(9,43)
4.01.4.01.05	Kecamatan Pringsurat	15.000.000,00	15.000.000,00	0,00	0,00	1.874.514.753,00	252.753.700,00	2.127.268.453,00	2.024.130.113,00	192.488.000,00	2.216.618.113,00	89.349.660,00	4,20
4.01.4.01.06	Kecamatan Kaloran	0,00	0,00	0,00	0,00	1.578.913.204,00	191.895.850,00	1.770.809.054,00	1.481.428.639,00	143.637.250,00	1.625.065.889,00	(145.743.165,00)	(8,23)
4.01.4.01.07	Kecamatan Parakan	5.000.000,00	9.500.000,00	(4.500.000,00)	90,00	3.621.739.651,00	2.586.045.085,00	6.207.784.736,00	3.274.747.105,00	2.523.809.585,00	5.798.556.690,00	(409.228.046,00)	(6,59)
4.01.4.01.08	Kecamatan Bulu	0,00	0,00	0,00	0,00	1.720.115.340,00	206.286.400,00	1.926.401.740,00	1.752.298.041,00	127.554.200,00	1.879.852.241,00	(46.549.499,00)	(2,42)
4.01.4.01.09	Kecamatan Kedu	0,00	0,00	0,00	0,00	1.943.742.429,00	166.652.500,00	2.110.394.929,00	1.678.930.174,00	91.807.950,00	1.770.738.124,00	(339.656.805,00)	(16,09)
4.01.4.01.10	Kecamatan Kandangan	0,00	0,00	0,00	0,00	1.733.550.247,00	208.242.100,00	1.941.792.347,00	1.723.440.448,00	134.471.000,00	1.857.911.448,00	(83.880.899,00)	(4,32)
4.01.4.01.11	Kecamatan Candiroto	0,00	0,00	0,00	0,00	1.763.733.785,00	168.401.500,00	1.932.135.285,00	1.939.988.810,00	100.038.800,00	2.040.027.610,00	107.892.325,00	5,58
4.01.4.01.12	Kecamatan Ngadirejo	0,00	0,00	0,00	0,00	3.129.092.302,00	1.423.597.350,00	4.552.689.652,00	2.806.392.046,00	1.570.953.650,00	4.377.345.696,00	(175.343.956,00)	(3,85)
4.01.4.01.13	Kecamatan Jumo	0,00	0,00	0,00	0,00	1.891.627.999,00	201.398.000,00	2.093.025.999,00	1.874.316.258,00	141.687.000,00	2.016.003.258,00	(77.022.741,00)	(3,68)
4.01.4.01.14	Kecamatan Wonoboyo	0,00	0,00	0,00	0,00	1.874.513.181,00	143.863.400,00	2.018.376.581,00	1.733.057.796,00	93.961.500,00	1.827.019.296,00	(191.357.285,00)	(9,48)
4.01.4.01.15	Kecamatan Kranggan	0,00	0,00	0,00	0,00	2.380.915.887,00	1.326.606.600,00	3.707.522.487,00	2.222.978.958,00	1.243.974.100,00	3.466.953.058,00	(240.569.429,00)	(6,49)
4.01.4.01.16	Kecamatan Bejen	0,00	0,00	0,00	0,00	1.927.776.511,00	148.638.895,00	2.076.415.406,00	1.681.236.095,00	103.384.500,00	1.784.620.595,00	(291.794.811,00)	(14,05)
4.01.4.01.17	Kecamatan Kledung	0,00	0,00	0,00	0,00	1.902.648.419,00	140.957.000,00	2.043.605.419,00	1.885.055.870,00	108.595.500,00	1.993.651.370,00	(49.954.049,00)	(2,44)
4.01.4.01.18	Kecamatan Bansari	0,00	0,00	0,00	0,00	1.988.595.788,00	179.980.200,00	2.168.575.988,00	2.064.102.738,00	101.667.500,00	2.165.770.238,00	(2.805.750,00)	(0,13)
4.01.4.01.19	Kecamatan Tlogomulyo	0,00	0,00	0,00	0,00	2.033.540.618,00	149.021.800,00	2.182.562.418,00	1.813.403.962,00	70.212.200,00	1.883.616.162,00	(298.946.256,00)	(13,70)
4.01.4.01.20	Kecamatan Selopampang	0,00	0,00	0,00	0,00	1.839.575.403,00	171.000.000,00	2.010.575.403,00	1.899.840.364,00	87.215.000,00	1.987.055.364,00	(23.520.039,00)	(1,17)
4.01.4.01.21	Kecamatan Gemawang	0,00	0,00	0,00	0,00	1.880.888.875,00	261.351.500,00	2.142.240.375,00	1.799.694.919,00	129.053.600,00	1.928.748.519,00	(213.491.856,00)	(9,97)
4.01.4.01.22	Kecamatan Tretep	0,00	0,00	0,00	0,00	1.777.176.074,00	193.986.900,00	1.971.162.974,00	1.476.597.376,00	129.337.400,00	1.605.934.776,00	(365.228.198,00)	(18,53)
4.02	Pengawasan	0,00	0,00	0,00	0,00	3.670.022.711,00	1.252.068.400,00	4.922.091.111,00	3.633.637.385,00	544.407.468,00	4.178.044.853,00	(744.046.258,00)	(15,12)
4.02.4.02.01	Inspektorat	0,00	0,00	0,00	0,00	3.670.022.711,00	1.252.068.400,00	4.922.091.111,00	3.633.637.385,00	544.407.468,00	4.178.044.853,00	(744.046.258,00)	(15,12)
4.03	Perencanaan	0,00	0,00	0,00	0,00	4.840.109.893,00	2.277.475.000,00	7.117.584.893,00	4.265.130.538,00	1.649.769.224,00	5.914.899.762,00	(1.202.685.131,00)	(16,90)


Kode	Urusan Pemerintah Daerah	Pendapatan				Belanja							
		Sebelum Perubahan		Setelah Perubahan		Sebelum Perubahan			Setelah Perubahan			Bertambah/ Berkurang	
		Rp	Rp	Rp	%	Tidak Langsung	Langsung	Jumlah Belanja	Tidak Langsung	Langsung	Jumlah Belanja	Rp	%
		3	4	5	6	7	8	9	10	11	12	13	14
4.03.4.03.01	Badan Perencanaan Pembangunan, Penelitian dan Pengembangan Daerah	0,00	0,00	0,00	0,00	4.840.109.893,00	2.277.475.000,00	7.117.584.893,00	4.265.130.538,00	1.649.769.224,00	5.914.899.762,00	(1.202.685.131,00)	(16,90)
4.04	Keuangan	1.732.262.071.940,00	1.603.186.870.577,00	129.075.201.363,00	(7,45)	523.894.781.853,00	5.978.878.000,00	529.873.659.853,00	585.205.864.853,00	5.034.494.216,00	590.240.359.069,00	60.366.699.216,00	11,39
4.04.4.04.01	Badan Pendapatan, Pengelolaan Keuangan dan Aset Daerah	1.732.262.071.940,00	1.603.186.870.577,00	129.075.201.363,00	(7,45)	523.894.781.853,00	5.978.878.000,00	529.873.659.853,00	585.205.864.853,00	5.034.494.216,00	590.240.359.069,00	60.366.699.216,00	11,39
4.05	Kepegawaian, Pendidikan, Dan Pelatihan	0,00	0,00	0,00	0,00	4.724.667.401,00	3.692.386.392,00	8.417.053.793,00	3.855.769.152,00	1.777.195.232,00	5.632.964.384,00	(2.784.089.409,00)	(33,08)
4.05.4.05.01	Badan Kepegawaian dan Pengembangan Sumber Daya Manusia	0,00	0,00	0,00	0,00	4.724.667.401,00	3.692.386.392,00	8.417.053.793,00	3.855.769.152,00	1.777.195.232,00	5.632.964.384,00	(2.784.089.409,00)	(33,08)
4.06	Penelitian Dan Pengembangan	0,00	0,00	0,00	0,00	0,00	1.227.459.600,00	1.227.459.600,00	0,00	330.908.200,00	330.908.200,00	(896.551.400,00)	(73,04)
4.06.4.03.01	Badan Perencanaan Pembangunan, Penelitian dan Pengembangan Daerah	0,00	0,00	0,00	0,00	0,00	1.227.459.600,00	1.227.459.600,00	0,00	330.908.200,00	330.908.200,00	(896.551.400,00)	(73,04)
4.07	Pendukung Urusan Perangkat Daerah	0,00	0,00	0,00	0,00	0,00	66.875.776.863,00	66.875.776.863,00	0,00	49.025.193.386,00	49.025.193.386,00	(17.850.583.477,00)	(26,69)
4.07.1.01.01	Dinas Pendidikan, Pemuda, dan Olah Raga	0,00	0,00	0,00	0,00	0,00	3.310.186.900,00	3.310.186.900,00	0,00	2.462.738.750,00	2.462.738.750,00	(847.448.150,00)	(25,60)
4.07.1.02.01	Dinas Kesehatan	0,00	0,00	0,00	0,00	0,00	3.208.769.000,00	3.208.769.000,00	0,00	3.024.110.750,00	3.024.110.750,00	(184.658.250,00)	(5,75)
4.07.1.02.02	Rumah Sakit Umum Daerah	0,00	0,00	0,00	0,00	0,00	5.000.000,00	5.000.000,00	0,00	0,00	0,00	(5.000.000,00)	(100,00)
4.07.1.03.01	Dinas Pekerjaan Umum , Perumahan dan Kawasan Permukiman	0,00	0,00	0,00	0,00	0,00	6.440.213.700,00	6.440.213.700,00	0,00	1.718.517.546,00	1.718.517.546,00	(4.721.696.154,00)	(73,32)
4.07.1.05.01	Satuan Polisi Pamong Praja dan Pemadam Kebakaran	0,00	0,00	0,00	0,00	0,00	629.525.250,00	629.525.250,00	0,00	502.399.946,00	502.399.946,00	(127.125.304,00)	(20,19)
4.07.1.05.02	Kantor Kesatuan Bangsa dan Politik	0,00	0,00	0,00	0,00	0,00	313.304.100,00	313.304.100,00	0,00	247.521.205,00	247.521.205,00	(65.782.895,00)	(21,00)
4.07.1.06.01	Dinas Sosial	0,00	0,00	0,00	0,00	0,00	1.757.015.900,00	1.757.015.900,00	0,00	1.496.331.300,00	1.496.331.300,00	(260.684.600,00)	(14,84)
4.07.1.06.02	Badan Penanggulangan Bencana Daerah	0,00	0,00	0,00	0,00	0,00	1.259.757.000,00	1.259.757.000,00	0,00	712.138.850,00	712.138.850,00	(547.618.150,00)	(43,47)
4.07.2.01.01	Dinas Tenaga Kerja	0,00	0,00	0,00	0,00	0,00	741.457.460,00	741.457.460,00	0,00	689.948.460,00	689.948.460,00	(51.509.000,00)	(6,95)

Kode	Urusan Pemerintah Daerah	Pendapatan				Belanja							
		Sebelum Perubahan		Setelah Perubahan		Sebelum Perubahan			Setelah Perubahan			Bertambah/Berkurang	
		Rp	Rp	Rp	%	Tidak Langsung	Langsung	Jumlah Belanja	Tidak Langsung	Langsung	Jumlah Belanja	Rp	%
		3	4	5	6	7	8	9	10	11	12	13	14
4.07.2.03.01	Dinas Pertanian dan Ketahanan Pangan	0,00	0,00	0,00	0,00	0,00	1.944.906.000,00	1.944.906.000,00	0,00	1.304.680.024,00	1.304.680.024,00	(640.225.976,00)	(32,92)
4.07.2.05.01	Dinas Lingkungan Hidup	0,00	0,00	0,00	0,00	0,00	903.817.400,00	903.817.400,00	0,00	804.383.500,00	804.383.500,00	(99.433.900,00)	(11,00)
4.07.2.06.01	Dinas Kependudukan dan Pencatatan Sipil	0,00	0,00	0,00	0,00	0,00	1.473.505.500,00	1.473.505.500,00	0,00	1.143.377.450,00	1.143.377.450,00	(330.128.050,00)	(22,40)
4.07.2.07.01	Dinas Pemberdayaan Masyarakat dan Desa	0,00	0,00	0,00	0,00	0,00	486.894.400,00	486.894.400,00	0,00	453.961.900,00	453.961.900,00	(32.932.500,00)	(6,76)
4.07.2.08.01	Dinas Pengendalian Penduduk, Keluarga Berencana, Pemberdayaan Perempuan, dan Perlindungan Anak	0,00	0,00	0,00	0,00	0,00	667.117.700,00	667.117.700,00	0,00	758.376.700,00	758.376.700,00	91.259.000,00	13,68
4.07.2.09.01	Dinas Perhubungan	0,00	0,00	0,00	0,00	0,00	2.113.169.600,00	2.113.169.600,00	0,00	976.073.300,00	976.073.300,00	(1.137.096.300,00)	(53,81)
4.07.2.10.01	Dinas Komunikasi dan Informatika	0,00	0,00	0,00	0,00	0,00	541.656.000,00	541.656.000,00	0,00	318.859.500,00	318.859.500,00	(222.796.500,00)	(41,13)
4.07.2.11.01	Dinas Perindustrian, Perdagangan, Koperasi, Usaha Kecil dan Menengah	0,00	0,00	0,00	0,00	0,00	1.535.157.800,00	1.535.157.800,00	0,00	1.663.875.207,00	1.663.875.207,00	128.717.407,00	8,38
4.07.2.12.01	Dinas Penanaman Modal dan Pelayanan Terpadu Satu Pintu	0,00	0,00	0,00	0,00	0,00	1.999.431.396,00	1.999.431.396,00	0,00	815.523.050,00	815.523.050,00	(1.183.908.346,00)	(59,21)
4.07.2.16.01	Dinas Kebudayaan, dan Pariwisata	0,00	0,00	0,00	0,00	0,00	350.549.525,00	350.549.525,00	0,00	221.728.750,00	221.728.750,00	(128.820.775,00)	(36,75)
4.07.2.17.01	Dinas Kearsipan dan Perpustakaan	0,00	0,00	0,00	0,00	0,00	532.893.300,00	532.893.300,00	0,00	516.890.300,00	516.890.300,00	(16.003.000,00)	(3,00)
4.07.3.01.01	Dinas Perikanan dan Peternakan	0,00	0,00	0,00	0,00	0,00	618.517.788,00	618.517.788,00	0,00	451.374.538,00	451.374.538,00	(167.143.250,00)	(27,02)
4.07.4.01.01	Sekretariat Dewan Perwakilan Rakyat Daerah	0,00	0,00	0,00	0,00	0,00	3.144.789.000,00	3.144.789.000,00	0,00	2.879.001.800,00	2.879.001.800,00	(265.787.200,00)	(8,45)
4.07.4.01.02	Sekretariat Daerah	0,00	0,00	0,00	0,00	0,00	16.105.975.550,00	16.105.975.550,00	0,00	13.118.871.618,00	13.118.871.618,00	(2.987.103.932,00)	(18,55)
4.07.4.01.03	Kecamatan Temanggung	0,00	0,00	0,00	0,00	0,00	5.164.711.674,00	5.164.711.674,00	0,00	3.811.469.071,00	3.811.469.071,00	(1.353.242.603,00)	(26,20)
4.07.4.01.04	Kecamatan Tembarak	0,00	0,00	0,00	0,00	0,00	399.032.000,00	399.032.000,00	0,00	216.019.000,00	216.019.000,00	(183.013.000,00)	(45,86)
4.07.4.01.05	Kecamatan Pringsurat	0,00	0,00	0,00	0,00	0,00	328.281.000,00	328.281.000,00	0,00	226.107.900,00	226.107.900,00	(102.173.100,00)	(31,12)
4.07.4.01.06	Kecamatan Kaloran	0,00	0,00	0,00	0,00	0,00	278.289.780,00	278.289.780,00	0,00	191.424.392,00	191.424.392,00	(86.865.388,00)	(31,21)

Kode	Urusan Pemerintah Daerah	Pendapatan				Belanja							
		Sebelum Perubahan		Setelah Perubahan		Sebelum Perubahan			Setelah Perubahan			Bertambah/ Berkurang	
		Rp	Rp	Rp	%	Tidak Langsung	Langsung	Jumlah Belanja	Tidak Langsung	Langsung	Jumlah Belanja	Rp	%
		3	4	5	6	7	8	9	10	11	12	13	14
4.07.4.01.07	Kecamatan Parakan	0,00	0,00	0,00	0,00	0,00	716.209.560,00	716.209.560,00	0,00	718.861.060,00	718.861.060,00	2.651.500,00	0,37
4.07.4.01.08	Kecamatan Bulu	0,00	0,00	0,00	0,00	0,00	275.246.400,00	275.246.400,00	0,00	210.879.746,00	210.879.746,00	(64.366.654,00)	(23,39)
4.07.4.01.09	Kecamatan Kedu	0,00	0,00	0,00	0,00	0,00	414.627.950,00	414.627.950,00	0,00	349.078.172,00	349.078.172,00	(65.549.778,00)	(15,81)
4.07.4.01.10	Kecamatan Kandangan	0,00	0,00	0,00	0,00	0,00	286.791.300,00	286.791.300,00	0,00	213.200.300,00	213.200.300,00	(73.591.000,00)	(25,66)
4.07.4.01.11	Kecamatan Candiroto	0,00	0,00	0,00	0,00	0,00	234.679.900,00	234.679.900,00	0,00	184.466.900,00	184.466.900,00	(50.213.000,00)	(21,40)
4.07.4.01.12	Kecamatan Ngadirejo	0,00	0,00	0,00	0,00	0,00	597.959.500,00	597.959.500,00	0,00	535.247.500,00	535.247.500,00	(62.712.000,00)	(10,49)
4.07.4.01.13	Kecamatan Jumo	0,00	0,00	0,00	0,00	0,00	325.404.700,00	325.404.700,00	0,00	257.757.200,00	257.757.200,00	(67.647.500,00)	(20,79)
4.07.4.01.14	Kecamatan Wonobooyo	0,00	0,00	0,00	0,00	0,00	249.155.250,00	249.155.250,00	0,00	147.023.056,00	147.023.056,00	(102.132.194,00)	(40,99)
4.07.4.01.15	Kecamatan Kranggan	0,00	0,00	0,00	0,00	0,00	383.622.180,00	383.622.180,00	0,00	303.644.255,00	303.644.255,00	(79.977.925,00)	(20,85)
4.07.4.01.16	Kecamatan Bejen	0,00	0,00	0,00	0,00	0,00	365.543.000,00	365.543.000,00	0,00	212.595.675,00	212.595.675,00	(152.947.325,00)	(41,84)
4.07.4.01.17	Kecamatan Kledung	0,00	0,00	0,00	0,00	0,00	506.337.600,00	506.337.600,00	0,00	245.285.543,00	245.285.543,00	(261.052.057,00)	(51,56)
4.07.4.01.18	Kecamatan Bansari	0,00	0,00	0,00	0,00	0,00	250.689.000,00	250.689.000,00	0,00	154.175.000,00	154.175.000,00	(96.514.000,00)	(38,50)
4.07.4.01.19	Kecamatan Tlogomulyo	0,00	0,00	0,00	0,00	0,00	238.047.750,00	238.047.750,00	0,00	171.996.038,00	171.996.038,00	(66.051.712,00)	(27,75)
4.07.4.01.20	Kecamatan Selopampang	0,00	0,00	0,00	0,00	0,00	275.809.500,00	275.809.500,00	0,00	212.560.600,00	212.560.600,00	(63.248.900,00)	(22,93)
4.07.4.01.21	Kecamatan Gemawang	0,00	0,00	0,00	0,00	0,00	373.220.800,00	373.220.800,00	0,00	327.328.300,00	327.328.300,00	(45.892.500,00)	(12,30)
4.07.4.01.22	Kecamatan Tretep	0,00	0,00	0,00	0,00	0,00	279.549.000,00	279.549.000,00	0,00	217.240.500,00	217.240.500,00	(62.308.500,00)	(22,29)
4.07.4.02.01	Inspektorat	0,00	0,00	0,00	0,00	0,00	485.713.000,00	485.713.000,00	0,00	486.321.500,00	486.321.500,00	608.500,00	0,13
4.07.4.03.01	Badan Perencanaan Pembangunan, Penelitian dan Pengembangan Daerah	0,00	0,00	0,00	0,00	0,00	1.774.710.500,00	1.774.710.500,00	0,00	1.173.559.500,00	1.173.559.500,00	(601.151.000,00)	(33,87)
4.07.4.04.01	Badan Pendapatan, Pengelolaan Keuangan dan Aset Daerah	0,00	0,00	0,00	0,00	0,00	1.665.222.000,00	1.665.222.000,00	0,00	1.529.878.034,00	1.529.878.034,00	(135.343.966,00)	(8,13)
4.07.4.05.01	Badan Kepegawaian dan Pengembangan Sumber Daya Manusia	0,00	0,00	0,00	0,00	0,00	923.313.250,00	923.313.250,00	0,00	648.389.700,00	648.389.700,00	(274.923.550,00)	(29,78)
.	JUMLAH	1.921.489.274.847,00	1.789.293.083.624,00	132.196.191.223,00	(6,88)	1.243.781.079.206,00	737.708.195.641,00	1.981.489.274.847,00	1.270.761.798.151,00	632.656.988.840,00	1.903.418.786.991,00	(78.070.487.856,00)	(3,94)



BUPATI TEMANGGUNG



M. AL KHADZIQ