



**PEMERINTAH
KABUPATEN TEMANGGUNG
TAHUN 2024**

BAPPEDA



**RENCANA KERJA PEMERINTAH DAERAH
KABUPATEN TEMANGGUNG**

**TAHUN
2024**



**PROVINSI JAWA TENGAH
PERATURAN BUPATI
NOMOR 30 TAHUN 2023**

**RENCANA KERJA PEMERINTAH DAERAH
KABUPATEN TEMANGGUNG
TAHUN 2024**



**BADAN PERENCANAAN PEMBANGUNAN,
PENELITIAN, DAN PENGEMBANGAN
DAERAH**

Jalan Kadar Nomor 12 Kelurahan Sidorejo, Temanggung, 56221
Telepon : (0293) 492154 Faximili : (0293) 491801



BUPATI TEMANGGUNG

PROVINSI JAWA TENGAH

PERATURAN BUPATI TEMANGGUNG
NOMOR 30 TAHUN 2023

TENTANG

RENCANA KERJA PEMERINTAH DAERAH
KABUPATEN TEMANGGUNG TAHUN 2024

DENGAN RAHMAT TUHAN YANG MAHA ESA

BUPATI TEMANGGUNG,

- Menimbang : bahwa untuk melaksanakan ketentuan Pasal 26 ayat (2) Undang-Undang Nomor 25 Tahun 2004 tentang Sistem Perencanaan Pembangunan Nasional dan Pasal 264 ayat (2) Undang-Undang Nomor 23 Tahun 2014 tentang Pemerintahan Daerah, perlu menetapkan Peraturan Bupati tentang Rencana Kerja Pemerintah Daerah Kabupaten Temanggung Tahun 2024;
- Mengingat : 1. Undang-Undang Nomor 13 Tahun 1950 tentang Pembentukan Daerah-daerah Kabupaten dalam Lingkungan Propinsi Jawa Tengah;
2. Undang-Undang Nomor 17 Tahun 2003 tentang Keuangan Negara (Lembaran Negara Republik Indonesia Tahun 2003 Nomor 47, Tambahan Lembaran Negara Republik Indonesia Nomor 4286);
3. Undang-Undang Nomor 25 Tahun 2004 tentang Sistem Perencanaan Pembangunan Nasional (Lembaran Negara Republik Indonesia Tahun 2004 Nomor 104, Tambahan Lembaran Negara Republik Indonesia Nomor 4421);
4. Undang-Undang Nomor 23 Tahun 2014 tentang Pemerintahan Daerah (Lembaran Negara Republik Indonesia Tahun 2014 Nomor 244, Tambahan Lembaran Negara Republik Indonesia Nomor 5587) sebagaimana telah diubah beberapa kali terakhir dengan Undang-Undang Nomor 6 Tahun 2023 tentang Penetapan Peraturan Pemerintah Pengganti Undang-Undang Nomor 2 Tahun 2022 tentang Cipta Kerja Menjadi Undang-Undang (Lembaran Negara Republik Indonesia Tahun 2023 Nomor 41, Tambahan Lembaran Negara Republik Indonesia Nomor 6856);

5. Peraturan Pemerintah Nomor 8 Tahun 2008 tentang Tahapan, Tata Cara Penyusunan, Pengendalian dan Evaluasi Pelaksanaan Rencana Pembangunan Daerah (Lembaran Negara Republik Indonesia Tahun 2008 Nomor 21, Tambahan Lembaran Negara Republik Indonesia Nomor 4817);
6. Peraturan Pemerintah Nomor 13 Tahun 2019 tentang Laporan dan Evaluasi Penyelenggaraan Pemerintahan Daerah (Lembaran Negara Republik Indonesia Tahun 2019 Nomor 52, Tambahan Lembaran Negara Republik Indonesia Nomor 6323);
7. Peraturan Daerah Provinsi Jawa Tengah Nomor 3 Tahun 2008 tentang Rencana Pembangunan Jangka Panjang Daerah Provinsi Jawa Tengah Tahun 2005-2025 (Lembaran Daerah Provinsi Jawa Tengah Tahun 2008 Nomor 3, Tambahan Lembaran Daerah Provinsi Jawa Tengah Nomor 9);
8. Peraturan Daerah Provinsi Jawa Tengah Nomor 5 Tahun 2019 tentang Rencana Pembangunan Jangka Menengah Daerah Provinsi Jawa Tengah Tahun 2018-2023 (Lembaran Daerah Provinsi Jawa Tengah Tahun 2019 Nomor 5, Tambahan Lembaran Daerah Provinsi Jawa Tengah Nomor 110);
9. Peraturan Daerah Kabupaten Temanggung Nomor 10 Tahun 2008 tentang Rencana Pembangunan Jangka Panjang Daerah Kabupaten Temanggung Tahun 2005-2025 (Lembaran Daerah Kabupaten Temanggung Tahun 2008 Nomor 10);
10. Peraturan Daerah Kabupaten Temanggung Nomor 1 Tahun 2012 tentang Rencana Tata Ruang Wilayah Kabupaten Temanggung Tahun 2011-2031 (Lembaran Daerah Kabupaten Temanggung Tahun 2012 Nomor 1, Tambahan Lembaran Daerah Kabupaten Temanggung Nomor 1);
11. Peraturan Daerah Kabupaten Temanggung Nomor 2 Tahun 2019 tentang Rencana Pembangunan Jangka Menengah Daerah Kabupaten Temanggung Tahun 2018-2023 (Lembaran Daerah Kabupaten Temanggung Tahun 2019 Nomor 2, Tambahan Lembaran Daerah Kabupaten Temanggung Nomor 98) sebagaimana telah diubah dengan Peraturan Daerah Kabupaten Temanggung Nomor 5 Tahun 2021 tentang Perubahan Atas Peraturan Daerah Kabupaten Temanggung Nomor 2 Tahun 2019 tentang Rencana Pembangunan Jangka Menengah Daerah Kabupaten Temanggung Tahun 2018-2023 (Lembaran Daerah Kabupaten Temanggung Tahun 2021 Nomor 5, Tambahan Lembaran Daerah Kabupaten Temanggung Nomor 132);
12. Peraturan Daerah Kabupaten Temanggung Nomor 18 Tahun 2020 tentang Tata Cara Penyusunan Rencana Pembangunan Jangka Panjang Daerah, Rencana Pembangunan Jangka Menengah Daerah, Rencana Strategis Perangkat Daerah, Rencana Kerja Pemerintah Daerah, Rencana Kerja Satuan Kerja Perangkat Daerah dan Pelaksanaan Musyawarah Perencanaan Pembangunan Daerah (Lembaran Daerah Kabupaten Temanggung Tahun 2020 Nomor 18, Tambahan Lembaran Daerah Kabupaten Temanggung Nomor 123);

13. Peraturan Daerah Kabupaten Temanggung Nomor 23 Tahun 2020 tentang Pengelolaan Keuangan Daerah (Lembaran Daerah Kabupaten Temanggung Tahun 2020 Nomor 23, Tambahan Lembaran Daerah Kabupaten Temanggung Nomor 128);
14. Peraturan Menteri Dalam Negeri Nomor 86 Tahun 2017 tentang Tata Cara Perencanaan, Pengendalian dan Evaluasi Pembangunan Daerah, Tata Cara Evaluasi Rancangan Peraturan Daerah tentang Rencana Pembangunan Jangka Panjang Daerah dan Rencana Pembangunan Jangka Menengah Daerah, serta Tata Cara Perubahan Rencana Pembangunan Jangka Panjang Daerah, Rencana Pembangunan Jangka Menengah Daerah, dan Rencana Kerja Pemerintah Daerah (Berita Negara Republik Indonesia Tahun 2017 Nomor 1312);
15. Peraturan Menteri Dalam Negeri Nomor 90 Tahun 2019 tentang Klasifikasi, Kodefikasi, dan Nomenklatur Perencanaan Pembangunan dan Keuangan Daerah (Berita Negara Republik Indonesia Tahun 2019 Nomor 1447);
16. Peraturan Menteri Dalam Negeri Nomor 77 Tahun 2020 tentang Pedoman Teknis Pengelolaan Keuangan Daerah (Berita Negara Republik Indonesia Tahun 2020 Nomor 1781);
17. Keputusan Menteri Dalam Negeri Nomor 050-3708 Tahun 2020 tentang Hasil Verifikasi dan Validasi Pemutakhiran Klasifikasi, Kodefikasi dan Nomenklatur Perencanaan Pembangunan dan Keuangan Daerah;
18. Peraturan Bupati Temanggung Nomor 12 Tahun 2023 tentang Rencana Pembangunan Daerah Tahun 2024-2026 (Berita Daerah Kabupaten Temanggung Tahun 2023 Nomor 12);

MEMUTUSKAN:

Menetapkan : PERATURAN BUPATI TENTANG RENCANA KERJA PEMERINTAH DAERAH KABUPATEN TEMANGGUNG TAHUN 2024.

BAB I
KETENTUAN UMUM

Pasal 1

Dalam Peraturan Bupati ini yang dimaksud dengan:

1. Daerah adalah Kabupaten Temanggung.
2. Pemerintah Daerah adalah Bupati sebagai unsur penyelenggara Pemerintahan Daerah yang memimpin pelaksanaan urusan pemerintahan yang menjadi kewenangan daerah otonom.
3. Bupati adalah Bupati Temanggung.
4. Perangkat Daerah yang selanjutnya disingkat PD adalah unsur pembantu Bupati dan Dewan Perwakilan Rakyat Daerah dalam penyelenggaraan urusan pemerintahan yang menjadi kewenangan Daerah.

5. Rencana Kerja Pemerintah Daerah yang selanjutnya disingkat RKPD adalah dokumen perencanaan Daerah untuk periode 1 (satu) tahun.
6. Rencana Kerja Perangkat Daerah yang selanjutnya disingkat Renja PD adalah dokumen perencanaan Perangkat Daerah untuk periode 1 (satu) tahun.

Pasal 2

Rencana Kerja Pemerintah Daerah Kabupaten Temanggung Tahun 2024, yang selanjutnya disebut RKPD Tahun 2024 adalah dokumen perencanaan pembangunan Kabupaten Temanggung untuk periode 1 (satu) tahun anggaran yang dimulai pada 1 Januari 2024 dan berakhir pada 31 Desember 2024.

Pasal 3

RKPD Tahun 2024 sebagaimana dimaksud dalam Pasal 2 menjadi pedoman dalam:

- a. penyusunan Rencana Anggaran Pendapatan dan Belanja Daerah Kabupaten Temanggung Tahun Anggaran 2024;
- b. penyusunan Rencana Kerja Perangkat Daerah Kabupaten Temanggung Tahun Anggaran 2024; dan
- c. pembahasan Kebijakan Umum Anggaran dan Prioritas dan Plafon Anggaran Sementara dengan Dewan Perwakilan Rakyat Daerah Kabupaten Temanggung.

BAB II SISTEMATIKA RKPD

Pasal 4

RKPD Tahun 2024 sebagaimana dimaksud dalam Pasal 2 disusun dengan sistematika sebagai berikut:

- a. BAB I : PENDAHULUAN;
- b. BAB II : GAMBARAN UMUM KONDISI DAERAH DAN CAPAIAN KINERJA PENYELENGGARAAN PEMERINTAHAN DAERAH;
- c. BAB III : KERANGKA EKONOMI DAN KEUANGAN DAERAH;
- d. BAB IV : SASARAN DAN PRIORITAS PEMBANGUNAN DAERAH;
- e. BAB V : RENCANA KERJA DAN PENDANAAN DAERAH;
- f. BAB VI : KINERJA PENYELENGGARAAN PEMERINTAHAN DAERAH; dan
- g. BAB VII : PENUTUP.

Pasal 5

RKPD Tahun 2024 terdiri atas:

- a. Narasi RKPD Tahun 2024, sebagaimana tercantum dalam Lampiran I/Buku 1 yang merupakan bagian tidak terpisahkan dari Peraturan Bupati ini; dan
- b. Rencana Program dan Kegiatan Perangkat Daerah Tahun Anggaran 2024, sebagaimana tercantum dalam Lampiran II/Buku 2 yang merupakan bagian tidak terpisahkan dari Peraturan Bupati ini.

BAB III
KETENTUAN PENUTUP

Pasal 6

Peraturan Bupati ini mulai berlaku pada tanggal diundangkan.

Agar setiap orang mengetahuinya, memerintahkan pengundangan Peraturan Bupati ini dengan penempatannya dalam Berita Daerah Kabupaten Temanggung.

Ditetapkan di Temanggung
pada tanggal 27 Juni 2023

BUPATI TEMANGGUNG,

ttd

M. AL KHADZIQ

Diundangkan di Temanggung
pada tanggal 27 Juni 2023

SEKRETARIS DAERAH
KABUPATEN TEMANGGUNG,

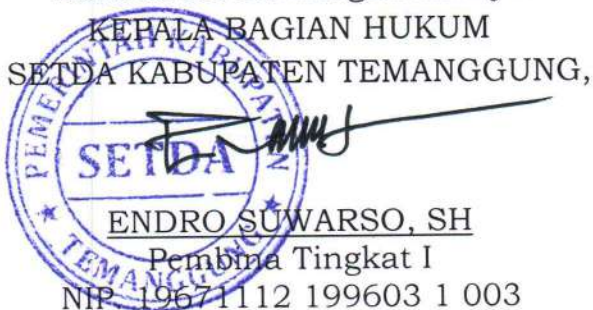
ttd

HARY AGUNG PRABOWO

BERITA DAERAH KABUPATEN TEMANGGUNG TAHUN 2023 NOMOR 30

Salinan sesuai dengan aslinya

KEPALA BAGIAN HUKUM
SETDA KABUPATEN TEMANGGUNG,



ENDRO SUWARSO, SH
Pembina Tingkat I
NIP. 19671112 199603 1 003

DAFTAR ISI

BAB I

PENDAHULUAN	I-1
1.1 LATAR BELAKANG	I-1
1.2 PROSES PENYUSUNAN	I-3
1.3 DASAR HUKUM PENYUSUNAN	I-8
1.4 HUBUNGAN ANTAR DOKUMEN	I-10
1.5 MAKSUD DAN TUJUAN	I-11
1.6 SISTEMATIKA PENULISAN	I-11

BAB II

GAMBARAN KONDISI DAERAH DAN CAPAIAN KINERJA

PENYELENGGARAAN PEMERINTAHAN DAERAH	II-1
2.1 GAMBARAN UMUM KONDISI DAERAH	II-1
2.1.1 Aspek Geografi dan Demografi	II-1
2.1.1.1 Karakteristik Wilayah	II-1
2.1.1.2 Luas dan Batas Wilayah Administrasi	II-3
2.1.1.3 Letak dan Kondisi Geografis.....	II-5
2.1.1.4 Kondisi Demografi	II-8
2.1.2 Aspek Kesejahteraan Masyarakat	II-18
2.1.2.1 Pertumbuhan Ekonomi.....	II-18
2.1.2.2 Struktur Ekonomi	II-24
2.1.2.3 PDRB Perkapita.....	II-28
2.1.2.4 Distribusi Pengeluaran berdasarkan Kriteria Bank Dunia	II-31
2.1.2.5 Tingkat Pengangguran Terbuka (TPT)	II-35
2.1.2.6 Indeks Pembangunan Manusia	II-42
2.1.2.7 Tingkat Kemiskinan.....	II-49
2.1.2.8 Indeks Kedalaman dan Keparahan Kemiskinan	II-54
2.1.3 Aspek Pelayanan Umum	II-56
2.1.3.1 Urusan Pemerintahan Wajib yang Berkaitan Dengan Pelayanan Dasar	II-56
2.1.3.2 Urusan Pemerintahan Wajib yang Tidak Berkaitan Dengan Pelayanan Dasar	II-88
2.1.3.3 Urusan Pemerintahan Pilihan	II-137
2.1.3.4 Unsur Pendukung Urusan Pemerintahan	II-147
2.1.3.5 Unsur Penunjang Urusan Pemerintahan	II-154
2.1.3.6 Unsur Pengawasan Urusan Pemerintahan	II-166
2.1.3.7 Unsur Kewilayahan	II-168
2.1.3.8 Unsur Pemerintahan Umum	II-172
2.1.4 Aspek Daya Saing Daerah	II-175
2.1.4.1 Pengeluaran Konsumsi Rumah Tangga Rata-rata Per Kapita Tiap Bulan.....	II-175
2.1.4.2 Rasio Panjang Jalan per Jumlah Kendaraan	II-177
2.1.4.3 Perkembangan Pelanggan Listrik.....	II-177
2.1.4.4 Perkembangan Hotel.....	II-178
2.1.4.5 Angka Kriminalitas	II-179
2.1.4.6 Jenis Pajak dan Retribusi Daerah	II-180
2.1.4.7 Jumlah Perda Yang Mendukung Iklim Usaha	II-183

2.1.4.8	Kualitas Tenaga Kerja.....	II-184
2.1.4.9	Rasio Ketergantungan	II-184
2.2	EVALUASI KINERJA PENYELENGGARAAN PEMERINTAHAN DAERAH	II-186
2.2.1	Evaluasi Kinerja Utama	II-186
2.2.2	Evaluasi Kinerja Urusan Pemerintahan Wajib yang Berkaitan dengan Pelayanan Dasar	II-191
2.2.3	Evaluasi Kinerja Urusan Pemerintahan Wajib yang Tidak Berkaitan dengan Pelayanan Dasar	II-226
2.2.4	Evaluasi Kinerja Urusan Pemerintahan Pilihan	II-260
2.2.5	Evaluasi Kinerja Unsur Pendukung Urusan Pemerintahan .	II-274
2.2.6	Evaluasi Kinerja Unsur Penunjang Urusan Pemerintahan ..	II-280
2.2.7	Evaluasi Kinerja Unsur Pengawasan Urusan Pemerintahan	II-292
2.2.8	Evaluasi Kinerja Unsur Kewilayahan.....	II-296
2.2.9	Evaluasi Kinerja Unsur Pemerintahan Umum.....	II-303
2.3	RINGKASAN HASIL EVALUASI KINERJA PENYELENGGARAAN PEMERINTAH DAERAH	II-325
2.3.1	Permasalahan Pembangunan Daerah	II-325
2.1.3.1	Permasalahan Daerah yang Berhubungan dengan Prioritas dan Sasaran Pembangunan Daerah.....	II-325
2.1.3.2	Identifikasi Permasalahan Penyelenggaraan Urusan Pemerintahan Daerah	II-325
2.4	PERMASALAHAN PEMBANGUNAN DAN ISU STRATEGIS DAERAH	II-343
2.5	INOVASI DAERAH.....	II-347
2.6	PENGHARGAAN YANG DITERIMA KABUPATEN TEMANGGUNG. II-408	
 BAB III		
	KERANGKA EKONOMI DAN KEUANGAN DAERAH	III-1
3.1	ARAH KEBIJAKAN EKONOMI DAERAH	III-1
3.1.1	Kondisi Perekonomian Global dan Nasional	III-1
3.1.2	Kondisi Perekonomian Jawa Tengah.....	III-3
3.1.3	Kondisi Perekonomian Kabupaten Temanggung.....	III-4
3.1.3.1	Pertumbuhan Ekonomi.....	III-6
3.1.3.2	Struktur Ekonomi	III-8
3.1.3.3	PDRB Perkapita	III-11
3.1.3.4	Inflasi	III-12
3.2	ARAH KEBIJAKAN KEUANGAN DAERAH	III-14
3.2.1	Arah Kebijakan Pendapatan Daerah	III-17
3.2.2	Arah Kebijakan Pengelolaan Belanja Daerah	III-25
3.2.2.1	Persentase Belanja Operasi terhadap Belanja Daerah	III-32
3.2.2.2	Persentase Belanja Modal terhadap Belanja Daerah .	III-33
3.2.2.3	Persentase Belanja Transfer terhadap Belanja Daerah	III-34
3.2.2.4	Persentase Belanja Tidak Terduga.....	III-34
3.2.3	Arah Kebijakan Pengelolaan Pembiayaan Daerah	III-35
3.2.3.1	Kebijakan Penerimaan Pembiayaan	III-35
3.2.3.2	Kebijakan Pengeluaran Pembiayaan	III-36
3.3	OPINI BPK-RI TERHADAP LAPORAN KEUANGAN PEMERINTAH	

DAERAH	III-39
---------------------	---------------

BAB IV

SASARAN DAN PRIORITAS PEMBANGUNAN DAERAH	IV-1
4.1 TUJUAN DAN SASARAN	IV-2
4.1.1 Tujuan dan Sasaran Rencana Pembangunan Daerah Daerah Tahun 2024-2026	IV-2
4.1.2 Strategi dan Arah Kebijakan Rencana Pembangunan Daerah Tahun 2024-2026	IV-7
4.2 TEMA DAN PRIORITAS PEMBANGUNAN TAHUN 2024.....	IV-11
4.3.1 Tema Pembangunan Tahun 2024.....	IV-11
4.3.2 Prioritas Pembangunan Tahun 2024	IV-12
4.3 KONTRIBUSI PEMERINTAH KABUPATEN TEMANGGUNG DALAM IMPLEMENTASI PERATURAN PRESIDEN NOMOR 79 TAHUN 2019 PADA TAHUN 2023	IV-60
4.4 PERENCANAAN PEMBANGUNAN INFRASTRUKTUR PADA TAHUN 2024.....	IV-61
4.5 SASARAN DAN PRIORITAS DAERAH DALAM MENDUKUNG PENCAPAIAN TARGET SDGs KABUPATEN TEMANGGUNG.....	IV-62
4.6 SASARAN DAN PRIORITAS DAERAH DALAM MENDUKUNG PENANGANAN STUNTING KABUPATEN TEMANGGUNG	IV-65
4.7 DUKUNGAN PEMERINTAH KABUPATEN TEMANGGUNG DALAM MENDUKUNG PERCEPATAN PENGHAPUSAN KEMISKINAN EKSTREM	IV-68
4.8 SASARAN DAN PRIORITAS DAERAH DALAM MENDUKUNG PENGARUSUTAMAAN GENDER (PUG) KABUPATEN TEMANGGUNG.....	IV-69
4.9 FASILITASI PERUBAHAN IKLIM	IV-73
4.10 SASARAN DAN PRIORITAS DAERAH DALAM MENDUKUNG PENCAPAIAN STANDAR PELAYANAN MINIMAL (SPM)	IV-75
4.11 KEBIJAKAN DAN STRATEGI HASIL MUSRENBANG RKPD 2024.....	IV-81

BAB V

RENCANA KERJA DAN PENDANAAN DAERAH	V-1
5.1 RENCANA KERJA DAERAH	V-1
5.1.1 Dukungan Program RKPD Kabupaten Temanggung Tahun 2024 Terhadap Arah Kebijakan RKP 2024	V-1
5.1.2 Dukungan Program RKPD Kabupaten Temanggung Tahun 2024 Terhadap Prioritas Nasional RKP 2024	V-15
5.1.3 Dukungan Program RKPD Kabupaten Temanggung Tahun 2024 Terhadap Destinasi Pariwisata Super Prioritas Borobudur	V-23
5.1.4 Dukungan Program RKPD Kabupaten Temanggung Tahun 2024 Terhadap Pembangunan Pintu Tol Bawen-Yogyakarta.	V-26
5.1.5 Dukungan Program RKPD Kabupaten Temanggung Tahun 2024 Terhadap Aksi Konvergensi <i>Stunting</i>	V-26
5.1.6 Dukungan Program RKPD Kabupaten Temanggung Tahun 2024 Terhadap SDG's	V-27
5.1.7 Dukungan Program RKPD Kabupaten Temanggung Tahun	

2022 Terhadap Adapatasi dan Mitigasi Perubahan Iklim	V-33
5.1.8 Dukungan Program RKPD Kabupaten Temanggung Tahun 2024	V-34
5.2 PENDANAAN DAERAH	V-50
5.2.1 Kegiatan Prioritas Per Program Berdasarkan Urusan dan Bidang	V-50
5.2.2 Pagu Indikatif Per Program Berdasarkan Urusan dan Bidang	V-71
5.3 ANALISIS PEMETAAN PRIORITAS PEMBANGUNAN DALAM RKPD 2023.....	V-99
5.3.1 Persebaran Tema Pembangunan RPJMD 2018-2023 dalam RKPD 2023.....	V-99
5.4 DUKUNGAN PROGRAM RKPD KABUPATEN TEMANGGUNG TAHUN 2023 TERHADAP PENANGANAN UPAYA KERAS.....	V-106
5.5 DUKUNGAN PROGRAM RKD KABUPATEN TEMANGGUNG TAHUN 2023 TERHADAP PENELITIAN DAN PENGEMBANGAN DAERAH	V-110
5.6 RENCANA TINDAK LANJUT	V-111
 BAB VI	
KINERJA PENYELENGGARAAN PEMERINTAH DAERAH	VI-1
 BAB VII	
PENUTUP	VII-1

DAFTAR TABEL

BAB I

PENDAHULUAN	I-1
--------------------------	------------

BAB II

GAMBARAN KONDISI DAERAH DAN CAPAIAN KINERJA

PENYELENGGARAAN PEMERINTAHAN DAERAH	II-1
Tabel 2.1 Batas Wilayah Administrasi Kabupaten Temanggung	II-2
Tabel 2.2 Sebaran Jumlah Desa, Kelurahan, RW dan RT per Kecamatan di Kabupaten Temanggung Tahun 2023.....	II-4
Tabel 2.3 Pembagian Wilayah Kabupaten Temanggung Berdasarkan Ketinggian.....	II-6
Tabel 2.4 Sebaran Jumlah Penduduk Menurut Jenis Kelamin, dan Rasio Jenis Kelamin di Tiap Kecamatan Tahun 2023	II-7
Tabel 2.5 Jumlah dan Kepadatan Penduduk Menurut Kecamatan Tahun 2023	II-8
Tabel 2.6 Jumlah dan Kepadatan Penduduk Kabupaten Temanggung dan Kabupaten/Kota Kawasan PURWOMANGGUNG Tahun 2022	II-10
Tabel 2.7 Jumlah Penduduk Menurut Kecamatan Tahun 2018 Sampai dengan Semester II Tahun 2022	II-10
Tabel 2.8 Jumlah dan Laju Pertumbuhan Penduduk Kabupaten Temanggung dan Kabupaten/Kota Kawasan Purwomanggung Tahun 2018-2022.....	II-12
Tabel 2.9 Jumlah Penduduk Tahun 2018 – 2022 dan Laju Pertumbuhan Penduduk per Kecamatan Tahun 2018 – 2022	II-13
Tabel 2.10 Jumlah Penduduk Menurut Tingkat Pendidikan Per Kecamatan Tahun 2022.....	II-15
Tabel 2.11 Jumlah Penduduk Menurut Kelompok Umur Tahun 2022	II-16
Tabel 2.12 Nilai PDRB Atas Dasar Harga Konstan (tahun dasar 2010) Tahun 2018-2022	II-16
Tabel 2.13 Pertumbuhan Lapangan Usaha Nilai PDRB Atas Dasar Harga Konstan 2010 (Miliar Rupiah) Tahun 2018-2022....	II-17
Tabel 2.14 Target Pertumbuhan Ekonomi Tahun 2018-2022 dan Realisasi Pertumbuhan Ekonomi Kabupaten Temanggung Tahun 2018-2022	II-19
Tabel 2.15 Pertumbuhan Ekonomi Kabupaten/Kota di Wilayah Pengembangan PURWOMANGGUNG.....	II-21
Tabel 2.16 Struktur Ekonomi Kabupaten Temanggung Atas Dasar Harga Berlaku Tahun 2018-2022 (Persen)	II-23
Tabel 2.17 Nilai PDRB Atas Dasar Harga Berlaku Kabupaten Temanggung (Miliar Rupiah) Tahun 2018-2022	II-24
Tabel 2.18 Produk Domestik Regional Bruto Atas Dasar Harga Berlaku Menurut Lapangan Usaha di Kabupaten Temanggung (miliar rupiah) Tahun 2018-2022.....	II-25
Tabel 2.19 Target dan Realisasi PDRB Kabupaten Temanggung	

	Tahun 2018-2022 (Ribu Rupiah)	II-26
Tabel 2.20	Perbandingan PDRB Per Kapita Kabupaten Temanggung Tahun 2018-2022 dengan Target Daerah.....	II-26
Tabel 2.21	Perbandingan Nilai dan Pertumbuhan PDRB Per Kapita Kabupaten Temanggung Tahun 2018-2022 dengan Rata-rata Capaian Wilayah yang Setara (Purwomanggung)	II-27
Tabel 2.22	Distribusi Pendapatan Berdasar Kriteria Bank Dunia Kawasan Kabupaten Temanggung Tahun 2018-2022	II-31
Tabel 2.23	Distribusi Pendapatan Berdasar Kriteria Bank Dunia Kawasan PURWOMANGGUNG Tahun 2018-2022	II-31
Tabel 2.24	Perubahan Capaian Distribusi Pendapatan Kabupaten Temanggung dan Rata-rata PURWOMANGGUNG dan Provinsi Tahun 2018-2022.....	II-32
Tabel 2.25	TPT Kabupaten Temanggung dan Pertumbuhan Ekonomi Temanggung, Jawa Tengah dan Nasional Tahun 2018-2022	II-34
Tabel 2.26	Realisasi dan Pertumbuhan TPT Kabupaten Temanggung, Provinsi Jawa Tengah dan Nasional Tahun 2018-2022.....	II-35
Tabel 2.27	Perubahan Capaian TPT Kabupaten Temanggung, Rata-rata PURWOMANGGUNG dan Nasional Tahun 2018-2022	II-35
Tabel 2.28	Tingkat Pertumbuhan Jumlah Penganggur Kabupaten Temanggung Tahun 2018-2022	II-36
Tabel 2.29	Tingkat Pengangguran Terbuka Kabupaten/Kota di Kawasan Purwomanggung Tahun 2018-2022	II-37
Tabel 2.30	Pertumbuhan Jumlah Penganggur Terbuka Kabupaten/Kota di Kawasan Purwomanggung, Jawa Tengah, dan Nasional Tahun 2022	II-37
Tabel 2.31	Perkembangan IPM Kabupaten Temanggung Tahun 2018-2022	II-39
Tabel 2.32	Perbandingan Target dan Realisasi IPM Kabupaten Temanggung, Provinsi Jawa Tengah dan Nasional Tahun 2022	II-41
Tabel 2.33	Pertumbuhan IPM Kabupaten Temanggung dan Kabupaten/Kota Se-Wilayah PURWOMANGGUNG, Tahun 2018-2022	II-42
Tabel 2.34	Perbandingan Perubahan IPM Kabupaten Temanggung, Rata-rata PURWOMANGGUNG dan Nasional Sebelum dan Sesudah Covid-19	II-43
Tabel 2.35	Pertumbuhan AHH Kabupaten Temanggung dan Kabupaten/Kota Sewilayah Purwomanggung Tahun 2018-2022	II-43
Tabel 2.36	Realisasi dan Perubahan Tingkat Kemiskinan Kabupaten Temanggung, Provinsi Jawa Tengah dan Nasional Tahun 2018-2022	II-45
Tabel 2.37	Target dan Realisasi Tingkat Kemiskinan Kabupaten Temanggung Tahun 2018-2022	II-46
Tabel 2.38	Rasio Perubahan Presentase Penduduk Miskin dan Pertumbuhan Ekonomi dengan Rata-Rata Capaian Nasional Tahun 2018-2022.....	II-46

Tabel 2.39	Tingkat Kemiskinan Kabupaten/Kota se Kawasan Purwomanggung Tahun 2018-2022.....	II-47
Tabel 2.40	Perubahan Persentase Penduduk Miskin Kabupaten Temanggung, Rata-rata PURWOMANGGUNG dan Nasional Sebelum dan Sesudah Covid-19	II-47
Tabel 2.41	Perkembangan Jumlah Penduduk Miskin Kabupaten/Kota Se-Kawasan Purwomanggung, Jawa Tengah dan Nasional Tahun 2018-2022	II-48
Tabel 2.42	Perubahan Jumlah Penduduk Miskin Kabupaten Temanggung, Rata-rata PURWOMANGGUNG dan Nasional Sebelum dan Sesudah Covid-19	II-49
Tabel 2.43	Indeks Kedalaman (P1) dan Keparahan Kemiskinan (P2) Kabupaten/Kota di Kawasan Purwomanggung Dibandingkan Jateng dan Nasional Tahun 2022	II-50
Tabel 2.44	Perubahan Indeks Kedalaman (P1) Kabupaten/Kota di Kawasan Purwomanggung Dibandingkan Jateng dan Nasional Tahun 2018-2022.....	II-50
Tabel 2.45	Perubahan Keparahan Kemiskinan (P2) Kabupaten/Kota di Kawasan Purwomanggung Dibandingkan Jateng dan Nasional Tahun 2018-2022.....	II-51
Tabel 2.46	Indeks Pembangunan Kebudayaan (IPK) di Kabupaten Temanggung	II-52
Tabel 2.47	Indeks Pembangunan Olahraga.....	II-53
Tabel 2.48	APK dan APM Kabupaten Temanggung Tahun 2018-2022	II-53
Tabel 2.49	Angka Putus Sekolah (APS) Kabupaten Temanggung Tahun 2018-2022.....	II-54
Tabel 2.50	Gambaran Urusan Kesehatan di Kabupaten Temanggung Tahun 2018 – 2022	II-55
Tabel 2.51	Aspek Fasilitas dan Infrastruktur Wilayah Kabupaten Temanggung	II-64
Tabel 2.52	Gambaran Urusan Pekerjaan Umum di Kabupaten Temanggung	II-65
Tabel 2.53	Gambaran Urusan Perumahan di Kabupaten Temanggung	II-66
Tabel 2.54	Kinerja Urusan Bidang Ketentraman, Ketertiban Umum, Dan Perlindungan Masyarakat Kabupaten Temanggung Tahun 2018-2022	II-67
Tabel 2.55	Indeks Risiko Bencana Indonesia (IRBI) Kabupaten Temanggung	II-69
Tabel 2.56	Capaian Kinerja Urusan Pemerintahan Bidang Sosial Kabupaten Temanggung	II-72
Tabel 2.57	Capaian Indikator Kinerja Daerah Berkaitan dengan Target SPM s. d. Tahun 2022	II-75
Tabel 2.58	Daftar Jumlah Pendaftar dan Peserta Pelatihan Kerja Tahun 2018-2022	II-82
Tabel 2.59	Data Jumlah Peserta Pelatihan Keterampilan dan Jumlah Peserta Pelatihan Keterampilan Yang Menjadi Wirausaha Baru/Telah Bekerja Tahun 2018-2022	II-83
Tabel 2.60	Daftar Pencari Kerja yang Ditempatkan di Kabupaten Temanggung Tahun 2018-2022	II-84
Tabel 2.61	Perusahaan yang Melaksanakan UMK di Kabupaten	

	Temanggung Tahun 2018-2022	II-85
Tabel 2.62	Perusahaan yang Memenuhi Sarana Hubungan Industrial di Kabupaten Temanggung Tahun 2018-2022	II-87
Tabel 2.63	Jumlah Perselisihan yang terselesaikan dengan PB Tahun 2018-2022	II-87
Tabel 2.64	Data Presentase Peserta Pelatihan Produktivitas Kewirausahaan yang Meningkatkan Produktivitasnya di Kabupaten Temanggung Tahun 2018-2022	II-88
Tabel 2.65	Persentase Perempuan dan Anak Korban Kekerasan Kabupaten Temanggung Tahun 2018-2022	II-89
Tabel 2.66	Kecamatan Layak Anak Tahun 2018-2022	II-90
Tabel 2.67	Partisipasi Angkatan Kerja Perempuan di Kabupaten Temanggung Tahun 2018-2022	II-91
Tabel 2.68	Gambaran Ketahanan Pangan di Kabupaten Temanggung Tahun 2018-2022	II-92
Tabel 2.69	Gambaran Urusan Pertanahan di Kabupaten Temanggung	II-93
Tabel 2.70	Klasifikasi Dan Rentang Nilai IKLH	II-94
Tabel 2.71	IKLH Kabupaten Temanggung Tahun 2018-2022	II-94
Tabel 2.72	Gambaran Urusan Lingkungan Hidup di Kabupaten Temanggung Tahun 2018-2022	II-95
Tabel 2.73	Tabel Jakstrada dan Capaian Pengelolaan Sampah Tahun 2018-2022	II-96
Tabel 2.74	Kategorisasi Indeks Kepuasan Masyarakat (IKM) Pelayanan Kependudukan dan Pencatatan Sipil	II-98
Tabel 2.75	Nilai Indeks Kepuasan Masyarakat (IKM) Tahun 2022 dan 2023	II-98
Tabel 2.76	Persentase Kepemilikan Kartu Keluarga Tahun 2018-2022	II-98
Tabel 2.77	Persentase Penduduk ber-KTP per Satuan Penduduk Kabupaten Temanggung, Tahun 2018-2022	II-99
Tabel 2.78	Persentase Kepemilikan Kartu Identitas Anak (KIA) Kabupaten Temanggung Tahun 2018-2022	II-100
Tabel 2.79	Persentase Pelayanan Surat Pindah dan Datang Tepat Waktu di Kabupaten Temanggung Tahun 2018-2022.....	II-100
Tabel 2.80	Persentase Penerbitan Akta Kelahiran Kabupaten Temanggung Tahun 2018 – 2022	II-101
Tabel 2.81	Persentase Penerbitan Akta Kematian Kabupaten Temanggung Tahun 2018-2022	II-101
Tabel 2.82	Persentase Pelayanan Akta Perkawinan Non-Muslim Tepat Waktu Kabupaten Temanggung Tahun 2018-2022.....	II-102
Tabel 2.83	Cakupan Pelayanan Akta Perceraian Non-Muslim Tepat Waktu Kabupaten Temanggung Tahun 2018-2022.....	II-103
Tabel 2.84	Persentase Kerjasama Pemanfaatan Data Kependudukan Kabupaten Temanggung Tahun 2018-2022	II-103
Tabel 2.85	Persentase Inovasi Pelayanan Kependudukan dan Pencatatan Sipil Kabupaten Temanggung Tahun 2018-2022	II-103
Tabel 2.86	Klasifikasi Status Desa Berdasarkan Indeks Desa Membangun (IDM)	II-105
Tabel 2.87	Rata-rata Nilai Indeks Desa Membangun Kabupaten Temanggung Tahun 2018-2022	II-105

Tabel 2.88	Persentase Desa yang berpredikat Mandiri di Kabupaten Temanggung Tahun 2018-2022	II-106
Tabel 2.89	Persentase Desa/Kelurahan Swasembada di Kabupaten Temanggung Tahun 2018-2022	II-106
Tabel 2.90	Persentase Desa Cepat Berkembang Berdasarkan Indeks Pembangunan Desa dan Kelurahan Tahun 2018-2022.....	II-107
Tabel 2.91	Persentase Pemberdayaan di Kawasan yang Telah Ditetapkan Tahun 2018-2022	II-108
Tabel 2.92	Persentase Desa yang Menetapkan Penyusunan RKPDes Tepat Waktu dan Sesuai Aturan Tahun 2018-2022.....	II-109
Tabel 2.93	Persentase Jumlah Desa yang Menyelesaikan Penyusunan Anggaran Pendapatan dan Belanja Desa (APBDes) Tepat Waktu dan Sesuai Aturan Tahun 2018-2022.....	II-110
Tabel 2.94	Persentase Jumlah Desa yang Menerapkan Pengelolaan Keuangan Desa yang Sesuai Aturan	II-110
Tabel 2.95	Persentase Jumlah Desa yang Menyelesaikan Semua Kegiatan di APBDes Tepat Waktu Tahun 2018-2022	II-111
Tabel 2.96	Persentase Laporan Administrasi Desa yang Tepat Waktu Tahun 2018-2022	II-111
Tabel 2.97	Persentase Pelanggaran Disiplin Kepala Desa Tahun 2018-2022	II-112
Tabel 2.98	Persentase Desa yang Tertib Mengelola Aset Desa Tahun 2018-2022	II-112
Tabel 2.99	Persentase Lembaga Kemasyarakatan Desa/Kel yang Aktif Tahun 2018-2022	II-113
Tabel 2.100	Persentase BUMDesa yang Aktif Tahun 2018-2022.....	II-114
Tabel 2.101	Persentase Lembaga Ekonomi Masyarakat Desa yang Aktif Tahun 2018-2022	II-114
Tabel 2.102	Capaian Kinerja Urusan Pemerintahan Bidang Pengendalian Penduduk dan Keluarga Berencana.....	II-115
Tabel 2.103	Data Jumlah Kecelakaan Lalu Lintas di Wilayah Kabupaten Temanggung 2018-2022	II-117
Tabel 2.104	Data Kecelakaan Lalu Lintas Tahun 2018-2022 s.d Triwulan II	II-117
Tabel 2.105	Gambaran Urusan Perhubungan di Kabupaten Temanggung Tahun 2018-2022	II-118
Tabel 2.106	Gambaran Urusan Bidang Komunikasi dan Informatika Kabupaten Temanggung Tahun 2018-2022	II-120
Tabel 2.107	Gambaran Urusan Koperasi, UKM dan Perdagangan di Kabupaten Temanggung Tahun 2018-2022	II-121
Tabel 2.108	Gambaran Urusan Penanaman Modal di Kabupaten Temanggung Tahun 2018-2022	II-122
Tabel 2.109	Gambaran Urusan Kepemudaan dan Olah Raga Kabupaten Temanggung Tahun 2018-2022	II-124
Tabel 2.110	Gambaran Urusan Statistik Kabupaten Temanggung Tahun 2018-2022	II-124
Tabel 2.111	Gambaran Urusan Persandian di Kabupaten Temanggung Tahun 2018-2022	II-125
Tabel 2.112	Gambaran Urusan Kebudayaan di Kabupaten Temanggung Tahun 2018-2022	II-126

Tabel 2.113	Gambaran Urusan Perpustakaan di Kabupaten Temanggung Tahun 2018-2022	II-126
Tabel 2.114	Gambaran Urusan Kearsipan di Kabupaten Temanggung Tahun 2018-2022	II-127
Tabel 2.115	Gambaran Urusan Perikanan di Kabupaten Temanggung Tahun 2018-2022	II-128
Tabel 2.116	Gambaran Urusan Pariwisata di Kabupaten Temanggung Tahun 2018-2022	II-129
Tabel 2.117	Gambaran Urusan Pertanian di Kabupaten Temanggung Tahun 2018-2022	II-130
Tabel 2.118	Gambaran Urusan Perdagangan di Kabupaten Temanggung Tahun 2018-2022	II-133
Tabel 2.119	Gambaran Urusan Perindustrian di Kabupaten Temanggung Tahun 2018-2022	II-135
Tabel 2.120	Nilai EKPPD Tahun 2018-2022	II-135
Tabel 2.121	Nilai Akuntabilitas Kinerja Pemerintah Tahun 2018-2022	II-136
Tabel 2.122	Penilaian Reformasi Birokrasi Kabupaten Temanggung Tahun 2018-2022	II-137
Tabel 2.123	Penilaian Reformasi Birokrasi Kab. Temanggung Tahun 2021-2022 dari Kementrian PAN dan RB	II-137
Tabel 2.124	Nilai Indeks Kepuasan Masyarakat Tahun 2018-2022.....	II-138
Tabel 2.125	Nilai IKM Unit Pelayanan di Kabupaten Temanggung Tahun 2022	II-138
Tabel 2.126	Persentase RAPERDA yang Disahkan Tepat Waktu Tahun 2018-2022	II-141
Tabel 2.127	Gambaran Kinerja Urusan Perencanaan Tahun 2018-2022	II-142
Tabel 2.128	Opini Laporan Keuangan Pemerintah Daerah Tahun 2018-2022	II-143
Tabel 2.129	Realisasi Pendapatan Asli Daerah terhadap Total Pendapatan Daerah	II-143
Tabel 2.130	Nilai Indeks Pengelolaan Keuangan Daerah (IPKD) Kabupaten Temanggung Tahun 2018-2022	II-144
Tabel 2.131	Indeks Profesionalitas ASN Pemerintah Kabupaten Temanggung Tahun 2018-2022	II-145
Tabel 2.132	Pencapaian Skor Dimensi IP ASN Tahun 2023 Triwulan I.	II-145
Tabel 2.133	Indeks Sistem Merit Kabupaten Temanggung Tahun 2018-2022	II-146
Tabel 2.134	Persentase Pejabat yang Telah Lulus Diklat Kepemimpinan sesuai Jenjang Jabatan	II-147
Tabel 2.135	Persentase Pejabat yang Telah Lulus Diklat Kepemimpinan sesuai Jenjang Jabatan	II-148
Tabel 2.136	Persentase Pemanfaatan Hasil Kelitbangan di Kabupaten Temanggung Tahun 2018-2022	II-150
Tabel 2.137	Persentase Hasil Krenova Yang Dikembangkan di Kabupaten Temanggung Tahun 2018-2022	II-151
Tabel 2.138	Nilai Indeks Persepsi Anti Korupsi Kabupaten Temanggung Tahun 2018-2022	II-153
Tabel 2.139	Level Penilaian SPIP Kabupaten Temanggung Tahun 2018-2022	II-153

Tabel 2.140	Kenaikan Level Penyelenggaraan Maturitas SPIP Terintegrasi Kabupaten Temanggung.....	II-153
Tabel 2.141	Capaian Rata-Rata IKM di Kecamatan Tahun 2018-2022 .	II-154
Tabel 2.142	Capaian Persentase Kepemilikan KTP-El di Kecamatan Tahun 2018-2022	II-155
Tabel 2.143	Capaian Persentase Realisasi Penerimaan PBB Tahun 2018-2022	II-155
Tabel 2.144	Capaian Persentase Jumlah Desa yang Menyelesaikan RKP-Desa Tepat Waktu Tahun 2018-2022	II-155
Tabel 2.145	Capaian Sarpras Lokal Kelurahan Kondisi Layak Tahun 2018-2022	II-156
Tabel 2.146	Capaian Lembaga Masyarakat Kelurahan yang Aktif Tahun 2018-2022	II-156
Tabel 2.147	Capaian Penanganan Laporan Kejadian Tahun 2018-2022	II-156
Tabel 2.148	Capaian Tempat Ibadah Kondisi Baik Tahun 2018-2022 ..	II-157
Tabel 2.149	Capaian Persentase Pelanggaran Disiplin Kepala Desa dan Perangkat Desa/Kelurahan Tahun 2018-2022.....	II-157
Tabel 2.150	Capaian Persentase Jumlah Desa yang Menyelesaikan APBDesa Tepat waktu Tahun 2018-2022.....	II-158
Tabel 2.151	Capaian Persentase Sekolah yang Mendapatkan Pemahaman Kebangsaan Tahun 2018-2022	II-158
Tabel 2.152	Persentase Desa/Kelurahan yang Mendapatkan Pemahaman Wawasan Kebangsaan Tahun 2018-2022	II-159
Tabel 2.153	Persentase Cakupan terbentuknya FKUB di Kecamatan Tahun 2018-2022	II-159
Tabel 2.154	Persentase Desa/Kelurahan yang telah mendapatkan Pembinaan Pencegahan, Penyalahgunaan Narkoba Tahun 2018-2022	II-159
Tabel 2.155	Persentase Jumlah Sekolah yang Telah Mendapatkan Pembinaan Pencegahan Penyalahgunaan Narkoba Tahun 2018-2022	II-160
Tabel 2.156	Angka Konsumsi Rumah Tangga Rata-Rata Per Kapita Tiap Bulan Kabupaten Temanggung Tahun 2018-2022	II-161
Tabel 2.157	Persentase Konsumsi Rumah Tangga Bahan Makanan dan Non-Bahan Makanan Rata-Rata Per Kapita Tiap Bulan Kabupaten Temanggung Tahun 2018-2022 Triwulan I	II-161
Tabel 2.158	Rasio Panjang Jalan Per Jumlah Kendaraan Di Kabupaten Temanggung Tahun 2018-2022 Triwulan I	II-162
Tabel 2.159	Jumlah Pelanggan Listrik Menurut Kecamatan di Kabupaten Temanggung Tahun 2018-2022	II-162
Tabel 2.160	Jumlah Hotel di Kabupaten Temanggung Tahun 2018-2022	II-163
Tabel 2.161	Perkembangan Angka Kriminalitas Di Kabupaten Temanggung Tahun 2018-2022 Triwulan I	II-164
Tabel 2.162	Jumlah dan Macam Pajak dan Retribusi Daerah di Kabupaten Temanggung Tahun 2018-2022 Triwulan I	II-166
Tabel 2.163	Jumlah Perda yang Mendukung Iklim Usaha di Kabupaten Temanggung Tahun 2018-2022	II-167
Tabel 2.164	Kualitas Tenaga Kerja di Kabupaten Temanggung Tahun	

	2018-2022	II-167
Tabel 2.165	Rasio Ketergantungan di Kabupaten Temanggung Tahun 2018-2022	II-168
Tabel 2.166	Indeks Kemudahan Berusaha Kabupaten Temanggung Tahun 2018-2022	II-169
Tabel 2.167	Persentase Infrastruktur Wilayah Kondisi Baik Kabupaten Temanggung	II-170
Tabel 2.168	Simbol dan Status Capaian Kinerja RPJMD	II-170
Tabel 2.169	Capaian Kinerja Indikator Kinerja Utama	II-171
Tabel 2.170	Capaian Kinerja Urusan Pemerintahan Bidang Pendidikan Tahun 2023 Triwulan I	II-175
Tabel 2.171	Capaian Kinerja Urusan Pemerintahan Bidang Kesehatan Tahun 2023 Triwulan I	II-181
Tabel 2.172	Capaian Kinerja Urusan Pemerintahan Bidang Pekerjaan Umum dan Penataan Ruang Tahun 2023 Triwulan I	II-194
Tabel 2.173	Capaian Kinerja Urusan Pemerintahan Bidang Perumahan dan Kawasan Permukiman Tahun 2023 Triwulan I	II-196
Tabel 2.174	Capaian Kinerja Pembangunan Daerah Urusan Pemerinta- han Bidang Ketentraman, Ketertiban Umum dan Perlindu- ngan Masyarakat Tahun 2023 Triwulan I	II-197
Tabel 2.175	Capaian Kinerja Penyelenggaraan Pelayanan Umum Urusan Pemerintahan Fungsi Lainnya Penanggulangan Bencana Tahun 2023 Triwulan I	II-200
Tabel 2.176	Capaian Kinerja Urusan Pemerintahan Bidang Sosial Tahun Triwulan I	II-202
Tabel 2.177	Capaian Kinerja Urusan Pemerintahan Bidang Tenaga Kerja Tahun 2023 Triwulan I	II-205
Tabel 2.178	Capaian Kinerja Urusan Pemerintahan Bidang Pemberda- yaan Perempuan dan Perlindungan Anak 2023 Triwulan I	II-207
Tabel 2.179	Capaian Kinerja Urusan Pemerintahan Bidang Pangan Tahun 2023 Triwulan I	II-209
Tabel 2.180	Capaian Kinerja Urusan Pemerintahan Bidang Pertanahan Tahun 2023 Triwulan I	II-210
Tabel 2.181	Capaian Kinerja Urusan Pemerintahan Bidang Lingkungan Hidup Tahun 2023 Triwulan I	II-211
Tabel 2.182	Capaian Kinerja Urusan Pemerintahan Bidang Administra- si Kependudukan dan Catatan Sipil Tahun 2023 Triwulan I	II-214
Tabel 2.183	Capaian Kinerja Urusan Pemerintahan Bidang Pemberda- yaan Masyarakat dan Desa Tahun 2023 Triwulan I	II-216
Tabel 2.184	Capaian Kinerja Urusan Pemerintahan Bidang Pengenda- lian Penduduk dan Keluarga Berencana Tahun 2023 Triwulan I	II-218
Tabel 2.185	Capaian Kinerja Urusan Pemerintahan Bidang Perhubungan Tahun 2023 Triwulan I	II-220
Tabel 2.186	Capaian Kinerja Urusan Pemerintahan Bidang Komunikasi Dan Informatika Tahun 2023 Triwulan I	II-222
Tabel 2.187	Capaian Kinerja Urusan Pemerintahan Bidang Koperasi, Usaha Kecil dan Menengah Tahun 2023 Triwulan I	II-225
Tabel 2.188	Capaian Kinerja Urusan Pemerintahan Bidang Penanaman	

	Modal Tahun 2023 Triwulan I 022.....	II-227
Tabel 2.189	Capaian Kinerja Urusan Pemerintahan Bidang Pemuda dan Olahraga Tahun 2023 Triwulan I.....	II-228
Tabel 2.190	Capaian Kinerja Urusan Pemerintahan Bidang Statistik Tahun 2023 Triwulan I.....	II-229
Tabel 2.191	Capaian Kinerja Urusan Pemerintahan Bidang Persandian Tahun 2023 Triwulan I.....	II-230
Tabel 2.192	Capaian Kinerja Pelayanan Umum Urusan Pemerintahan Bidang Kebudayaan Tahun 2023 Triwulan I.....	II-230
Tabel 2.193	Capaian Kinerja Urusan Pemerintahan Bidang Perpustakaan Tahun 2023 Triwulan I.....	II-232
Tabel 2.194	Capaian Kinerja Urusan Pemerintahan Bidang Kearsipan Tahun 2023 Triwulan I.....	II-234
Tabel 2.195	Capaian Kinerja Pelayanan Umum Urusan Pemerintahan Bidang Kelautan dan Perikanan Tahun 2023 Triwulan I...	II-235
Tabel 2.196	Capaian Kinerja Urusan Pemerintahan Bidang Pariwisata Tahun 2023 Triwulan I.....	II-236
Tabel 2.197	Capaian Kinerja Urusan Pemerintahan Bidang Pertanian Tahun 2023 Triwulan I.....	II-238
Tabel 2.198	Capaian Kinerja Pelayanan Umum Urusan Pemerintahan Bidang Perdagangan Tahun 2023 Triwulan I.....	II-243
Tabel 2.199	Capaian Kinerja Urusan Pemerintahan Bidang Perindustrian Tahun 2023 Triwulan I.....	II-246
Tabel 2.200	Capaian Kinerja Urusan Pemerintahan Bidang Transmigrasi Tahun 2023 Triwulan I.....	II-247
Tabel 2.201	Capaian Kinerja Penyelenggaraan Urusan Pendukung Urusan Pemerintahan Sekretariat Daerah Tahun 2023 Triwulan I.....	II-247
Tabel 2.202	Capaian Kinerja Penyelenggaraan Unsur Pendukung Urusan Pemerintahan Sekretariat DPRD Tahun 2023 Triwulan I.....	II-250
Tabel 2.203	Capaian Kinerja Unsur Penunjang Urusan Pemerintahan Perencanaan Tahun 2023 Triwulan I.....	II-252
Tabel 2.204	Capaian Kinerja Unsur Penunjang Urusan Pemerintah Keuangan Tahun 2023 Triwulan I.....	II-255
Tabel 2.205	Capaian Kinerja Unsur Penunjang Urusan Pemerintah Kepegawaian Tahun 2023 Triwulan I.....	II-258
Tabel 2.206	Capaian Kinerja Unsur Penunjang Urusan Pemerintahan Pendidikan dan Pelatihan Tahun 2023 Triwulan I.....	II-261
Tabel 2.207	Capaian Kinerja Unsur Penunjang Urusan Pemerintahan Penelitian dan Pengembangan Tahun 2023 Triwulan I.....	II-262
Tabel 2.208	Capaian Kinerja Unsur Pengawasan Urusan Pemerintahan Tahun 2023 Triwulan I.....	II-263
Tabel 2.209	Capaian Kinerja Unsur Kewilayahan Fungsi Kecamatan Tahun 2023 Triwulan I.....	II-266
Tabel 2.210	Capaian Kinerja Unsur Pemerintahan Umum Tahun 2023 Triwulan I.....	II-272
Tabel 2.211	Capaian Sasaran Penyelenggaraan Pemerintah Daerah pada Urusan Pemerintahan Wajib yang Berkaitan dengan Pelayanan Dasar Tahun 2023 Triwulan I.....	II-276

Tabel 2.212	Capaian Program Penyelenggaraan Pemerintah Daerah Urusan Pemerintahan Wajib yang Berkaitan dengan Pelayanan Dasar Tahun 2023 Triwulan I.....	II-277
Tabel 2.213	Capaian Sasaran Penyelenggaraan Pemerintah Daerah Urusan Pemerintahan Wajib yang tidak Berkaitan dengan Pelayanan Dasar Tahun 2023 Triwulan I.....	II-278
Tabel 2.214	Capaian Program Penyelenggaraan Pemerintah Daerah Uru- san Pemerintahan Wajib yang Tidak Berkaitan dengan Pelayanan Dasar Tahun 2023 Triwulan I.....	II-279
Tabel 2.215	Capaian Sasaran Penyelenggaraan Pemerintah Daerah Urusan Pemerintahan Pilihan Tahun 2023 Triwulan I.....	II-281
Tabel 2.216	Capaian Program Penyelenggaraan Pemerintah Daerah urusan pemerintahan pilihan Tahun 2023 Triwulan I.....	II-281
Tabel 2.217	Capaian Sasaran Penyelenggaraan Pemerintah Daerah Unsur Pendukung Urusan Pemerintahan Tahun 2023 Triwulan I.....	II-282
Tabel 2.218	Capaian Program Penyelenggaraan Pemerintah Daerah Unsur pendukung urusan pemerintahan Tahun 2023 Triwulan I.....	II-283
Tabel 2.219	Capaian sasaran Penyelenggaraan Pemerintah Daerah Unsur Penunjang Urusan Pemerintahan Tahun 2023 Triwulan I.....	II-284
Tabel 2.220	Capaian Program Penyelenggaraan Pemerintah Daerah unsur Penunjang urusan pemerintahan Tahun 2023 Triwulan I.....	II-285
Tabel 2.221	Capaian Sasaran Penyelenggaraan Pemerintah Daerah Unsur Pengawasan Urusan Pemerintahan Tahun 2023 Triwulan I.....	II-286
Tabel 2.222	Capaian Program Penyelenggaraan Pemerintah Daerah Unsur Pengawasan Urusan Pemerintahan Tahun 2023 Triwulan I.....	II-287
Tabel 2.223	Capaian Sasaran Penyelenggaraan Pemerintah Daerah Unsur Kewilayahan Tahun 2023 Triwulan I.....	II-288
Tabel 2.224	Capaian Program Penyelenggaraan Pemerintah Daerah Unsur kewilayahan Tahun 2023 Triwulan I.....	II-289
Tabel 2.225	Capaian Sasaran Penyelenggaraan Pemerintah Daerah Unsur Pemerintahan Umum Tahun 2023 Triwulan I.....	II-289
Tabel 2.226	Capaian Program Penyelenggaraan Pemerintah Daerah Unsur Pemerintahan Umum Tahun 2023 Triwulan I.....	II-290
Tabel 2.227	Rangkuman Evaluasi Capaian Kinerja Pembangunan Temanggung Tahun 2023 Triwulan I.....	II-290
Tabel 2.228	Inovasi Daerah Kabupaten Temanggung Tahun 2018- 2022.....	II-310
Tabel 2.229	Krenova dan Penjaringan Inovasi Perangkat Daerah Kabu- upaten Temanggung 2022.....	II-311
Tabel 2.230	Jumlah Penghargaan yang diterima Kabupaten Temanggung Tahun 2018 – 2022.....	II-349
Tabel 2.231	Daftar Penghargaan Pemerintah Kabupaten Temanggung Tahun 2018.....	II-349
Tabel 2.232	Daftar Penghargaan Pemerintah Kabupaten Temanggung	

	Tahun 2019	II-352
Tabel 2.233	Daftar Penghargaan Pemerintah Kabupaten Temanggung Tahun 2020	II-355
Tabel 2.234	Daftar Penghargaan Pemerintah Kabupaten Temanggung Tahun 2021	II-357
Tabel 2.235	Daftar Penghargaan Pemerintah Kabupaten Temanggung Tahun 2022	II-358

BAB III

KERANGKA EKONOMI DAN KEUANGAN DAERAH III-1

Tabel 3.1	Realisasi dan Target Indikator Ekonomi Makro Nasional 2018-2024	III-2
Tabel 3.2	Realisasi dan Target Indikator Makro Jawa Tengah Tahun 2018-2024	III-3
Tabel 3.3	Realisasi dan Target Indikator Makro Kabupaten Temanggung Tahun 2018-2024	III-6
Tabel 3.4	Pertumbuhan Ekonomi dan Proyeksi Pertumbuhan Ekonomi Temanggung, Jawa Tengah dan Nasional Tahun 2018 – 2024	III-7
Tabel 3.5	Laju Pertumbuhan PDRB Kabupaten Temanggung ADHK tahun 2018-2022	III-8
Tabel 3.6	Nilai dan Pertumbuhan PDRB Per Kapita Kabupaten Temanggung Tahun 2018-2022	III-11
Tabel 3.7	Inflasi Kabupaten Temanggung, Jawa Tengah dan Nasional.....	III-12
Tabel 3.8	Realisasi Pendapatan Kabupaten Temanggung	III-22
Tabel 3.9	Target dan Realisasi Belanja Daerah Tahun 2019-2020 ...	III-29
Tabel 3.10	Target dan Realisasi Tahun 2021, Target dan Realisasi Tahun 2022, APBD Tahun 2023 dan Proyeksi 2024 Belanja Daerah Kabupaten Temanggung	III-30
Tabel 3.11	Persentase Belanja Operasi terhadap Belanja Daerah.....	III-32
Tabel 3.12	Persentase Belanja Modal terhadap Belanja Daerah	III-33
Tabel 3.13	Persentase Belanja Transfer terhadap Belanja Daerah.....	III-34
Tabel 3.14	Persentase Belanja Tidak Terduga terhadap Belanja Daerah.....	III-34
Tabel 3.15	Realisasi Pembiayaan Daerah Kabupaten Temanggung	III-37

BAB IV

SASARAN DAN PRIORITAS PEMBANGUNAN DAERAH IV-1

Tabel 4.1	Keterkaitan antara Tujuan, Sasaran, Indikator Tujuan, Indikator Sasaran Bidang	IV-4
Tabel 4.2	Tema Pembangunan Tahun 2024.....	IV-11
Tabel 4.3	Prioritas dan Fokus Pembangunan daerah Kabupaten Temanggung dalam RKPD 2023	IV-19
Tabel 4.4	Keterkaitan Indikator Sasaran Pembangunan Daerah Kabupaten Temanggung dengan Sasaran PN RKP Tahun 2023	IV-21
Tabel 4.5	Keselarasan Prioritas Pembangunan Kabupaten Temanggung dengan Prioritas Pembangunan Provinsi Jawa Tengah dan Prioritas Pembangunan Nasional	

	Tahun 2024	IV-27
Tabel 4.6	Keterkaitan Prioritas Pembangunan Daerah dengan Permasalahan Pembangunan dan Isu Strategis, Strategi dan Arah Kebijakan Kabupaten Temanggung Tahun 2024.....	IV-30
Tabel 4.7	Keterkaitan Isu Strategis, Prioritas Pembangunan Daerah Kabupaten Temanggung dengan Janji Tahunan Kepala Daerah dan Pokok-Pokok Pikiran Tahunan DPRD Tahun 2023	IV-44
Tabel 4.8	Keterkaitan Sasaran Prioritas Pembangunan Daerah, Prioritas Pembangunan dan Program Prioritas	IV-47
Tabel 4.9	Keterkaitan Tujuan SDGs, Sasaran Daerah dan Prioritas Daerah di Kabupaten Temanggung pada Tahun 2024	IV-62
Tabel 4.10	Sasaran, Prioritas Pembangunan, dan Program yang Mendukung Penanganan Stunting	IV-65
Tabel 4.11	Sasaran dan Prioritas Daerah Yang Mendukung Pengarusutamaan Gender Di Kabupaten Temanggung Tahun 2024	IV-69
Tabel 4.12	Sasaran dan Prioritas Daerah yang Mendukung Pengarusutamaan Kerentanan Bencana dan Perubahan Iklim di kabupaten Temanggung Tahun 2024	IV-72
Tabel 4.13	Sasaran, Prioritas Daerah dan Program Yang Mendukung Pemenuhan SPM Di Kabupaten Temanggung Tahun 2024	IV-76
Tabel 4.14	Hasil Musrenbang RKPD Kecamatan Tahun 2024 Bidang Pembangunan Manusia dan Pemerintahan	IV-80

BAB V

RENCANA KERJA DAN PENDANAAN DAERAH

		V-1
Tabel 5.1	Rekapitulasi Dukungan Program Pemerintah Kabupaten Temanggung Terhadap Prioritas Nasional RPJMN Tahun 2020-2024	V-2
Tabel 5.2	Persentase Dukungan Program Daerah Rancangan Akhir RKPD Kabupaten Temanggung terhadap Arah Kebijakan Nasional Tahun 2024	V-3
Tabel 5.3	Dukungan Program Pemerintah Kabupaten Temanggung Terhadap PN 1: Memperkuat Ketahanan Ekonomi Untuk Pertumbuhan Berkualitas dan Berkeadilan	V-4
Tabel 5.4	Dukungan Program Pemerintah Kabupaten Temanggung Terhadap PN 2: Mengembangkan Wilayah untuk Mengurangi Kesenjangan dan Menjamin Pemerataan.....	V-9
Tabel 5.5	Dukungan Program Pemerintah Kabupaten Temanggung Terhadap PN 3: Meningkatkan Sumber Daya Manusia Berkualitas dan Berdaya Saing	V-10
Tabel 5.6	Dukungan Program Pemerintah Kabupaten Temanggung Terhadap PN 4: Revolusi Mental dan Pembangunan Kebudayaan	V-18
Tabel 5.7	Dukungan Program Pemerintah Kabupaten Temanggung Terhadap PN 5: Memperkuat Infrastruktur untuk Mendukung Pengembangan Ekonomi dan Pelayanan	

	Dasar.....	V-20
Tabel 5.8	Dukungan Program Pemerintah Kabupaten Temanggung Terhadap PN 6: Membangun Lingkungan Hidup, Meningkatkan Ketahanan Bencana dan Perubahan Iklim.	V-25
Tabel 5.9	Dukungan Program Pemerintah Kabupaten Temanggung Terhadap PN 7: Memperkuat Stabilitas Polhukhankam dan Transformasi Pelayanan Publik	V-27
Tabel 5.10	Dukungan Program Daerah Kabupaten Temanggung Terhadap Kegiatan Prioritas Masing-Masing PN Tahun 2024.....	V-37
Tabel 5.11	Dukungan Program Daerah RKPD Tahun 2023 terhadap Kegiatan Prioritas Masing-Masing PN RKP Tahun 2023	V-75
Tabel 5.12	Dukungan Program dan Anggaran Terhadap Prioritas Pembangunan Kabupaten Temanggung Tahun 2024.....	V-76
Tabel 5.13	Dukungan Program Daerah terhadap Peningkatan cakupan dan kualitas pelayanan dasar bidang Kesehatan, Pendidikan, dan sosial dalam rangka percepatan penurunan stunting, percepatan penurunan kemiskinan ekstrim, peningkatan rata-rata lama sekolah.....	V-77
Tabel 5.14	Dukungan Program Daerah terhadap Pemulihan ekonomi melalui penambahan investasi, optimalisasi pemakaian produk dalam negeri, dan penekanan laju inflasi; pengembangan pariwisata dan kebudayaan berwawasan lingkungan.....	V-85
Tabel 5.15	Dukungan Program Daerah terhadap Pemantapan Reformasi Birokrasi melalui Peningkatan Kualitas Pelayanan Publik.....	V-90
Tabel 5.16	Dukungan Program dan Kegiatan Kabupaten Temanggung Terhadap Pengembangan Destinasi Pariwisata Super Prioritas (DPSP) Borobudur Tahun 2024	V-99
Tabel 5.17	Program Daerah yang Mendukung Aksi Konvergensi Stunting Tahun 2024	V-103
Tabel 5.18	Program Daerah yang Mendukung Pengarusutamaan Pembangunan Berkelanjutan (SDGs), Pengarusutamaan Tata Kelola Pemerintahan yang Baik, dan Pengarusutamaan Gender	V-106
Tabel 5.19	Pemetaan Indikator SDG's dalam Dokumen Perencanaan Daerah.....	V-110
Tabel 5.20	Program Daerah yang Mendukung Adaptasi dan Mitigasi Perubahan Iklim.....	V-111
Tabel 5.21	Rekapitulasi Anggaran Per Urusan dan Per Bidang	V-133
Tabel 5.22	Rencana Pembiayaan Per Urusan dan Program.....	V-136
Tabel 5.23	Program dan Anggaran Yang Mendukung Penelitian dan Pengembangan Daerah Tahun 2023	V-165

BAB VI

KINERJA PENYELENGGARAAN PEMERINTAH DAERAH VI-1

Tabel 6.1	Indikator Kinerja Utama (IKU) Kabupaten Temanggung Tahun 2024	VI-2
-----------	---	------

Tabel 6.2	Indikator Kinerja Utama Perangkat Daerah Kabupaten Temanggung Tahun 2024	VI-3
Tabel 6.3	Indikator Kinerja Kabupaten Temanggung Tahun 2024....	VI-8

BAB VII

PENUTUP	VII-1
----------------------	--------------

DAFTAR GAMBAR

BAB I

PENDAHULUAN	I-1
Gambar 1.1 Alur Penyusunan RKPD Tahun 2024	I-2
Gambar 1.2 Proses Penyusunan RKPD Kabupaten Temanggung Tahun 2024	I-3
Gambar 1.3 Hubungan dan Hierarki Perencanaan Pembangunan.....	I-13

BAB II

GAMBARAN KONDISI DAERAH DAN CAPAIAN KINERJA

PENYELENGGARAAN PEMERINTAHAN DAERAH	II-1
Gambar 2.1 Peta Wilayah Administrasi Kabupaten Temanggung.....	II-4
Gambar 2.2 Peta Posisi Kabupaten Temanggung terhadap Provinsi Jawa Tengah	II-6
Gambar 2.3 Peta Geologi Kabupaten Temanggung	II-8
Gambar 2.4 Kepadatan Penduduk Kawasan PURWOMANGGUNG Tahun 2022.....	II-11
Gambar 2.5 Gambaran Jumlah Penduduk Kab. Temanggung Tahun 2022.....	II-13
Gambar 2.6 Laju Pertumbuhan Penduduk Temanggung, Jawa Tengah dan Nasional Tahun 2018-2022	II-14
Gambar 2.7 Pertumbuhan Ekonomi Kabupaten Temanggung, Provinsi Jawa Tengah, dan Nasional Tahun 2018-2022	II-21
Gambar 2.8 Pertumbuhan Ekonomi Kabupaten/Kota di Wilayah Purwomanggung 2018-2022.....	II-23
Gambar 2.9 Pertumbuhan PDRB Per Kapita Kabupaten/Kota Kawasan Purwomanggung Tahun 2018-2022.....	II-30
Gambar 2.10 Pertumbuhan PDRB Perkapita Kab. Temanggung, Jawa Tengah, Nasional dan Kabupaten/Kota Kawasan Purwomanggung Tahun 2018-2022	II-30
Gambar 2.11 Distribusi Pendapatan berdasar Kriteria Bank Dunia Kabupaten Temanggung, Provinsi Jawa Tengah, Nasional Tahun 2018-2022	II-33
Gambar 2.12 Distribusi Pendapatan Berdasar Kriteria Bank Dunia Kawasan Purwomanggung Tahun 2018-2022.....	II-34
Gambar 2.13 Perkembangan TPT Kab. Temanggung, Jawa Tengah, dan Nasional Tahun 2018-2022	II-36
Gambar 2.14 Tingkat Pengangguran Terbuka Kabupaten/Kota di Kawasan Purwomanggung Tahun 2018-2022.....	II-40
Gambar 2.15 Perkembangan Tingkat Partisipasi Angkatan Kerja (TPAK) di Kabupaten Temanggung Tahun 2018-2022 ...	II-41
Gambar 2.16 Pertumbuhan IPM Kabupaten Temanggung Tahun 2018-2022.....	II-45
Gambar 2.17 Pertumbuhan IPM Kabupaten/Kota di Wilayah PURWOMANGGUNG Tahun 2018-2022	II-46
Gambar 2.18 Pertumbuhan AHH Kabupaten/Kota di Wilayah Purwomanggung Tahun 2018-2022	II-47
Gambar 2.19 Perkembangan Kemiskinan Kabupaten Temanggung Tahun 2018-2022	II-49

Gambar 2.20	Posisi Relatif Tingkat Kemiskinan Kabupaten/Kota di Provinsi Jawa Tengah Tahun 2022.....	II-53
Gambar 2.21	Persentase Pencari Kerja yang Mendapatkan Pelatihan Berbasis Kompetensi Tahun 2018-2022.....	II-89
Gambar 2.22	Persentase Peserta Pelatihan Keterampilan yang Menjadi Wirausaha Baru/Telah Bekerja Tahun 2018-2022	II-90
Gambar 2.23	Persentase Pencari Kerja Terdaftar yang Ditempatkan Tahun 2018-2022	II-92
Gambar 2.24	Persentase Perusahaan yang Telah Membayarkan Upah Sesuai UMK tahun 2018-2022	II-93
Gambar 2.25	Persentase Pemenuhan Sarana Hubungan Industrial Kabupaten Temanggung Tahun 2018-2022.....	II-95
Gambar 2.26	Jumlah Perselisihan yang terselesaikan dengan Perjanjian Bersama.....	II-96
Gambar 2.27	Persentase Peningkatan Produktivitas Kewirausahaan Kabupaten Temanggung Tahun 2018-2022.....	II-97
Gambar 2.28	Skor Pola Pangan Harapan Kabupaten Temanggung Tahun 2018-2022	II-100
Gambar 2.29	Perkembangan Pelanggan Listrik Di Kabupaten Temanggung Tahun 2018-2022	II-178
Gambar 2.30	Perkembangan Hotel di Kabupaten Temanggung Tahun 2018-2022.....	II-179
Gambar 2.31	Capaian Indikator Kinerja Tujuan sampai dengan Tahun 2023 Triwulan I	II-306
Gambar 2.32	Capaian Indikator Kinerja Sasaran Urusan Pemerintahan Wajib yang Berkaitan dengan Pelayanan Dasar sampai dengan Tahun 2023 Triwulan I.....	II-307
Gambar 2.33	Capaian Indikator Kinerja Program Urusan Pemerintahan Wajib yang Berkaitan dengan Pelayanan Dasar sampai dengan Tahun 2023 Triwulan I.....	II-308
Gambar 2.34	Capaian Indikator Kinerja Sasaran Urusan Pemerintahan Wajib yang Tidak Berkaitan Dengan Pelayanan Dasar sampai dengan Tahun 2023 Triwulan I.....	II-309
Gambar 2.35	Capaian Indikator Kinerja Program Urusan Pemerintahan Wajib yang tidak Berkaitan dengan Pelayanan Dasar sampai dengan Tahun 2023 Triwulan I.....	II-310
Gambar 2.36	Capaian Indikator Kinerja Sasaran Urusan Pemerintahan Pilihan Tahun 2023 Triwulan I	II-311
Gambar 2.37	Capaian Indikator Kinerja Sasaran Urusan pemerintahan Pilihan Tahun 2022	II-312
Gambar 2.38	Capaian Indikator Kinerja Sasaran Unsur pendukung Urusan pemerintahan Tahun 2022.....	II-314
Gambar 2.39	Capaian Indikator Kinerja Sasaran Unsur pendukung urusan pemerintahan Tahun 2023 Triwulan I.....	II-315
Gambar 2.40	Capaian Indikator Kinerja Sasaran Unsur penunjang urusan pemerintahan Tahun 2023 Triwulan I.....	II-316
Gambar 2.41	Capaian Indikator Kinerja Sasaran Unsur Penunjang Urusan Pemerintahan Tahun 2022.....	II-317
Gambar 2.42	Capaian Indikator Kinerja Sasaran unsur pengawasan urusan pemerintahan Tahun 2023 Triwulan I.....	II-319

Gambar 2.43	Capaian Indikator Kinerja Sasaran unsur pengawasan urusan pemerintahan Tahun 2022	II-320
Gambar 2.44	Capaian Indikator Kinerja Sasaran Unsur Kewilayahan Tahun 2022.....	II-321
Gambar 2.45	Capaian Indikator Kinerja Sasaran Unsur kewilayahan Tahun 2022.....	II-322
Gambar 2.46	Capaian Indikator Kinerja Sasaran unsur pemerintahan umum Tahun 2022	II-323
Gambar 2.47	Capaian Indikator Kinerja Sasaran Unsur Pemerintahan Umum Tahun 2022.....	II-324

BAB III

KERANGKA EKONOMI DAN KEUANGAN DAERAH III-1

Gambar 3.1	Persentase Sumbangan Sektor Utama terhadap PDRB Kabupaten Temanggung Tahun 2018-2022.....	III-10
Gambar 3.2	Lapangan Usaha dengan Pertumbuhan Tertinggi di Kabupaten Temanggung Tahun 2018-2022.....	III-11
Gambar 3.3	Pertumbuhan Pajak dan Retribusi Daerah di Kabupaten Temanggung Tahun 2018-2022.....	III-18
Gambar 3.4	Pendapatan Kabupaten Temanggung	III-21
Gambar 3.5	Belanja Daerah Kabupaten Temanggung	III-32

BAB IV

SASARAN DAN PRIORITAS PEMBANGUNAN DAERAH IV-1

Gambar 4.1	Komponen penyusun RKPD Kabupaten Temanggung Tahun 2023	IV-1
Gambar 4.2	Konsep THIS dalam Prioritas Pembangunan Kabupaten Temanggung Tahun 2024	IV-19
Gambar 4.3	Keterkaitan dan Kesesuaian Prioritas Pembangunan RKPD Kabupaten Temanggung dengan Arah Kebijakan RPD	IV-20

BAB V

RENCANA KERJA DAN PENDANAAN DAERAH V-1

BAB VI

KINERJA PENYELENGGARAAN PEMERINTAH DAERAH VI-1

BAB VII

PENUTUP VII-1

BAB I PENDAHULUAN

1.1 LATAR BELAKANG

Rencana Kerja Pemerintah Daerah (RKPD) Kabupaten Temanggung Tahun 2024, merupakan dokumen perencanaan penjabaran dari Rencana Pembangunan Daerah Kabupaten Temanggung Tahun 2024-2026. Rencana Pembangunan Daerah (RPD) merupakan dokumen perencanaan pembangunan bagi daerah dengan masa jabatan kepala daerah yang berakhir pada tahun 2023 sesuai dengan Instruksi Menteri Dalam Negeri (Inmendagri) Nomor 52 Tahun 2022 Tentang Penyusunan Dokumen Perencanaan Pembangunan Daerah Bagi Daerah Masa Jabatan Kepala Daerah Berakhir pada Tahun 2023 dan Daerah Otonom Baru.

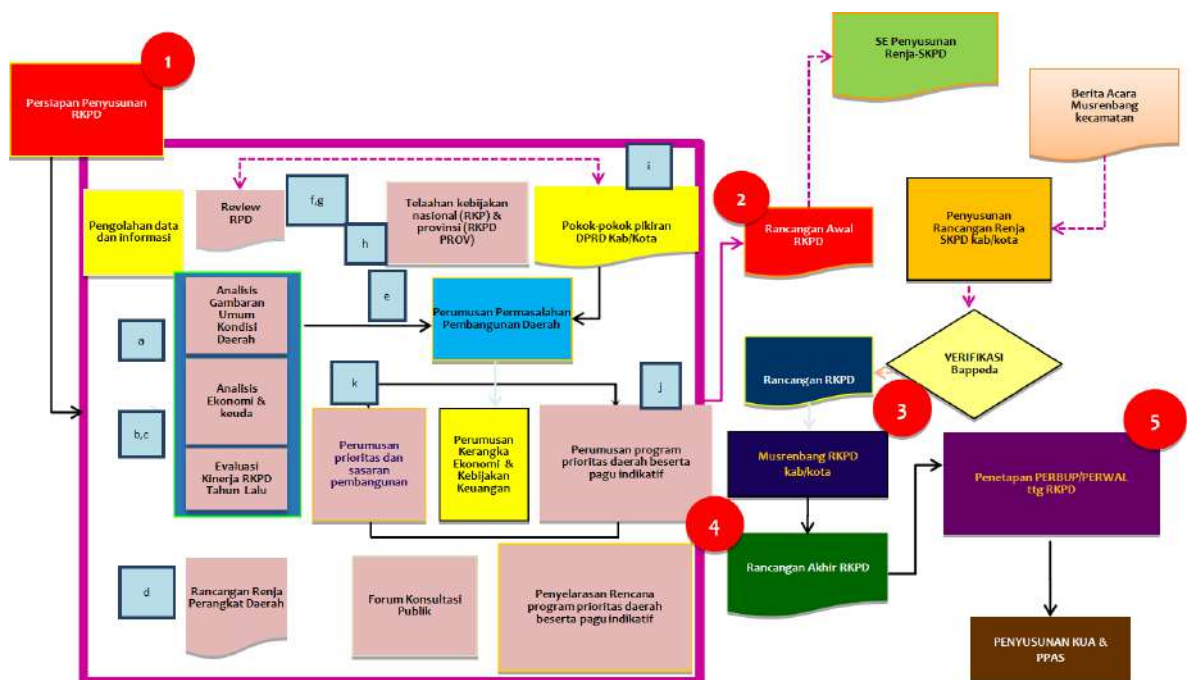
Tahun 2023 merupakan tahun terakhir dari masa jabatan Kepala Daerah Kabupaten Temanggung dan pelaksanaan dokumen Perubahan Rencana Pembangunan Jangka Menengah Daerah 2018-2023. Berdasarkan Undang-Undang Nomor 10 Tahun 2016 tentang Perubahan Kedua atas Undang-Undang Nomor 1 Tahun 2015 tentang Penetapan Peraturan Pemerintah Pengganti Undang-Undang Nomor 1 Tahun 2014 tentang Pemilihan Gubernur, Bupati, dan Walikota akan dilaksanakan pemilu kepala daerah serentak secara nasional pada tahun 2024, mengakibatkan terdapat daerah yang tidak memiliki kepala daerah hasil pemilihan umum, yaitu daerah-daerah yang masa jabatan kepala daerahnya berakhir pada tahun 2022 dan 2023.

Berdasarkan Permendagri 86 Tahun 2017, pada saat belum tersedia RPJMD, maka penyusunan RKPD akan mengacu pada RPJPD. Namun, sesuai dengan evaluasi Kementerian Dalam Negeri yang didasarkan pada aspirasi yang disampaikan oleh daerah, RPJPD yang ada belum dapat digunakan sebagai acuan dalam penyusunan RKPD karena penyusunannya belum mengacu pada Permendagri 86 Tahun 2017. Oleh karena itu, untuk memastikan keberlangsungan pembangunan daerah maka dikeluarkan Instruksi Menteri Dalam Negeri (Inmendagri) Nomor 52 Tahun 2022 tentang Penyusunan Dokumen Perencanaan Pembangunan Daerah Bagi Daerah Masa Jabatan Kepala Daerah Berakhir pada Tahun 2023 Dan Daerah Otonom Baru yang menjadi dasar penyusunan RPD, yang nantinya menjadi pedoman penyusunan RKPD.

Perumusan Rancangan Akhir RKPD merupakan salah satu tahap

dari seluruh proses penyusunan rancangan RKPD dan berfungsi sebagai koridor perencanaan pembangunan daerah dalam kurun waktu satu tahun. Berbagai tujuan dan sasaran pembangunan yang tertuang harus realistis dan mampu dicapai sebagai target serta mampu menjawab permasalahan-permasalahan pembangunan yang ada.

Penyusunan RKPD Kabupaten Temanggung Tahun 2024 dilakukan dengan menerapkan pendekatan yaitu pendekatan teknokratis, politis, partisipatif dan top-down/bottom up, serta dilakukan dengan pendekatan holistik-tematik, integratif dan spasial. RKPD merupakan dokumen perencanaan tahunan yang dimulai penyusunannya dengan pendekatan perencanaan partisipatif melalui proses musyawarah perencanaan pembangunan (musrenbang) bertingkat mulai dari desa/kelurahan, kecamatan sampai ke tingkat kabupaten. RKPD Kabupaten Temanggung Tahun 2024 yang sudah ditetapkan dengan Peraturan Bupati Temanggung akan menjadi pedoman dalam penyusunan rancangan Kebijakan Umum Anggaran (KUA) serta Rancangan Prioritas dan Plafon Anggaran Sementara (PPAS) Kabupaten Temanggung yang selanjutnya akan menjadi landasan dalam penyusunan rancangan APBD Tahun 2024. Secara lebih jelas alur penyusunan RKPD Kabupaten Temanggung Tahun 2024 dijelaskan pada gambar berikut ini.



Gambar 1.1
Alur Penyusunan RKPD Tahun 2024

Proses rencana penyusunan RKPD Tahun 2024 yang mengikuti Alur Penyusunan sebagaimana pada Gambar 1.1 di atas, proses penyusunan secara alur waktu perencanaan dapat digambarkan sebagai berikut:



Gambar 1.2
Proses Penyusunan RKPD Kabupaten Temanggung Tahun 2024

1.2 PROSES PENYUSUNAN

Secara umum tahapan dan proses penyusunan rancangan RKPD Kabupaten Temanggung Tahun 2024 dilakukan melalui tahapan sebagai berikut:

1. Rancangan Awal RKPD

Perumusan dan Penyusunan Rancangan awal RKPD Tahun 2024 dilaksanakan pada bulan Desember 2022. Rancangan awal RKPD Tahun 2024 berisikan panduan dan koridor perencanaan pembangunan dalam kurun waktu 1 (satu) tahun yang disusun dengan pendekatan perencanaan teknokratik.

2. Musrenbang RKPD di Kelurahan

Pelaksanaan Musrenbang RKPD Tahun 2024 di kelurahan dilaksanakan pada tanggal 10-20 Oktober 2022. Peserta Musrenbang RKPD pada 23 kelurahan rata-rata diikuti oleh 60 orang peserta yang terdiri lurah dan perangkat kelurahan, lembaga kemasyarakatan, kader pemberdayaan masyarakat dan tokoh masyarakat, kelompok masyarakat, kelompok perempuan, tim koordinasi penanggulangan kemiskinan kelurahan, perwakilan akademisi dan pelaku pendidikan, perwakilan rumah tangga miskin, perwakilan penyandang disabilitas, pengurus partai politik tingkat kelurahan, dan unsur masyarakat lainnya yang dipandang perlu. Dalam rangka pemantauan pelaksanaan jalannya musrenbang RKPD di kelurahan, Bappeda membentuk Tim Evaluasi untuk melakukan penilaian terhadap proses pelaksanaan kegiatan Musrenbang, dengan tujuan mengetahui dan menilai pelaksanaan musrenbang RKPD di kelurahan apa sudah sesuai ketentuan yang berlaku, dengan menggunakan format penilaian yang terdapat pada lampiran Form L15 dari Peraturan Bupati Nomor 105 Tahun 2021. Metode evaluasi yang digunakan dengan pemberian bobot penilaian terhadap aspek waktu pelaksanaan dan administrasi pendukungnya, persentase kehadiran dari berbagai unsur yang diundang beserta lampirannya, proses pelaksanaan dan hasilnya. Hasil penilaian digunakan untuk menentukan pelaksanaan musrenbang terbaik, yang akan diberikan hadiah berdasarkan peringkat pertama, kedua dan ketiga dengan besaran hadiah sesuai kemampuan daerah berupa tambahan pagu indikatif kelurahan.

3. Konsultasi Publik Rancangan Awal

Konsultasi publik yang dilaksanakan pada hari Rabu, 21 Desember 2022 merupakan forum konsultasi yang akan diikuti oleh perangkat daerah dan perwakilan masyarakat, LSM, Lembaga Non Pemerintahan, Forum Anak, Forum Lansia, dan *stakeholders* lain yang turut dalam proses perencanaan pembangunan. Forum ini akan ditayangkan secara *live streaming* oleh TV Temanggung, guna menjangkau masukan dan saran dari peserta forum yang selanjutnya menjadi masukan dalam penyusunan rancangan awal RKPD Tahun 2024.

4. Musrenbang RKPD di Kecamatan

Musrenbang RKPD di kecamatan berlangsung antara tanggal 16-27 Januari 2023. Peserta Musrenbang RKPD di kecamatan rata-rata

diikuti oleh terdiri dari Camat, Sekretaris Kecamatan, para Kepala Sub Bagian, para Kepala Seksi, dan unsur staf kecamatan, pengurus partai politik tingkat kecamatan dan/atau anggota DPRD daerah pemilihan setempat, delegasi dari Desa dan/atau Kelurahan, Tim Penanggulangan Kemiskinan Tingkat Kecamatan, unsur kelembagaan dan organisasi tingkat kecamatan, perwakilan kelompok profesi Tingkat Kecamatan, perwakilan rumah tangga miskin, perwakilan penyandang disabilitas, perwakilan unsur pendidikan/akademisi.

Sebagaimana Musrenbang RKPD di kelurahan, Bappeda juga mengirimkan Tim Evaluasi untuk melakukan penilaian terhadap proses pelaksanaan kegiatan Musrenbang RKPD di kecamatan, dengan menggunakan format yang terdapat pada lampiran Form C12 dari Peraturan Bupati Nomor 105 Tahun 2021. Metode evaluasi yang digunakan dengan memberikan bobot penilaian terhadap aspek waktu pelaksanaan dan administrasi pendukungnya, persentase kehadiran dari berbagai unsur yang diundang beserta lampirannya, proses pelaksanaan dan hasilnya. Hasil penilaian digunakan untuk menentukan pelaksanaan Musrenbang RKPD terbaik, yang akan diberikan hadiah berdasarkan peringkat pertama, kedua dan ketiga dengan besaran hadiah sesuai kemampuan daerah berupa tambahan pagu indikatif kecamatan.

5. Desk Hasil Musrenbang RKPD di Kecamatan

Desk Hasil Musrenbang RKPD di kecamatan dilaksanakan pada 15-16 Februari 2023 diikuti oleh kecamatan pengusul dan Perangkat Daerah (PD) pengampu hasil Musrenbang RKPD dengan maksud untuk melakukan Sinkronisasi Hasil Musrenbang RKPD baik dari Nomenklatur Kegiatan dan Sub Kegiatan, Kewenangan, Volume dan Harga Satuan, serta Teknis Pelaksanaannya. Selanjutnya hasil desk menjadi acuan kecamatan dalam menginput usulan ke aplikasi SIPD sesuai hasil desk bersama PD pengampu.

6. Forum Internal Perangkat Daerah

Forum Internal PD dilaksanakan pada tanggal 22 Februari 2023 dengan peserta internal PD dan *stakeholder* terkait untuk mensinergikan kegiatan pada perangkat daerah yang dibahas oleh internal PD sebelum dibawa ke forum PD.

7. Forum Khusus dengan Perangkat Daerah

Forum Khusus dengan PD dilaksanakan pada hari Senin, 6 Maret 2023. Pelaksanaannya dibagi menjadi 3 forum yaitu forum khusus anak, forum penanggulangan kemiskinan dan forum ekonomi kreatif. Forum khusus ini dihadiri oleh 43 orang peserta yang terdiri dari perwakilan anak, rumah tangga miskin, penyandang disabilitas, penyandang penyakit yang rentan penolakan sosial, pemerhati kemiskinan, komite ekonomi kreatif, PD dan *stakeholder* terkait untuk menghasilkan keputusan mengenai kebutuhan kelompok masyarakat tertentu yang dapat diakomodir dan yang tidak dapat diakomodir oleh PD.

8. Desk Rancangan Renja Perangkat Daerah dan Klinik Perencanaan

Desk Rancangan Renja PD dilaksanakan 27 Februari – 2 Maret 2023 dengan mengundang Perangkat Daerah dan tim verifikator dari Bappeda yang bertujuan untuk menyelaraskan rencana kerja perangkat daerah terutama lokus dan anggaran kegiatan yang diusulkan dengan hasil Musrenbang kecamatan dan kelurahan serta pokok-pokok pikiran DPRD, dan juga pencermatan serta penyelarasan lebih mendalam bagi perangkat daerah yang mempunyai amanat SPM dan SDG's. Desk rancangan Renja juga melihat kesesuaian dengan Nasional dan Provinsi Jawa Tengah, terutama dari sisi tujuan dan sasaran yang diwujudkan dalam program dan kegiatan perangkat daerah. Selanjutnya perencanaan yang bersifat *Top-down planning* ini akan menjadi muatan rancangan RKPD. Jika dipandang perlu maka perangkat daerah dapat memanfaatkan klinik perencanaan Bappeda untuk asistensi lebih dalam atas rencana kerja mereka. Hasil desk yang juga menampung usulan PD terhadap kebutuhan mendesak yang belum terakomodir dalam pagu indikatif yang diberikan, selanjutnya ditampung dan disampaikan oleh bidang sektoral kepada Tim Anggaran Pemerintah Daerah (TAPD) Kabupaten Temanggung, untuk memperoleh persetujuan TAPD sesuai kemampuan keuangan daerah.

9. Forum Perangkat Daerah

Forum Perangkat Daerah dilaksanakan pada 8 Maret 2023 dan pelaksanaannya dibagi kedalam 2 (dua) bidang. Bidang pertama yaitu Bidang Pembangunan Manusia yang dilaksanakan di Aula Progo Bappeda dan diikuti oleh 114 peserta. Bidang kedua yaitu Bidang Pemerintahan dan Bidang Ekonomi, Sumber Daya Alam, dan Infrastruktur yang dilaksanakan di Aula Sumbing Sindoro dan diikuti

oleh 115 peserta. Hasil dari kegiatan ini adalah pembicaraan tentang isu strategis dan permasalahan pembangunan, rancangan Renja Perangkat Daerah sebagai bahan penyusunan rancangan RKPD, prioritas program dan kegiatan yang akan diusulkan dalam Musrenbang Wilayah, Provinsi, dan Nasional, daftar usulan kegiatan yang belum diakomodir (*long list*) dalam rancangan RKPD.

10. Musrenbang RKPD di Kabupaten

Musrenbang RKPD Kabupaten dilaksanakan pada 24 Maret 2023 dengan mengundang Forkompimda, Pimpinan DPRD, Kepala Perangkat Daerah, Delegasi Kecamatan, Kepala Instansi Vertikal, unsur kelembagaan dan organisasi tingkat kabupaten, perwakilan kelompok profesi tingkat kabupaten, perwakilan akademisi dan pelaku pendidikan antara lain perwakilan perguruan tinggi dan perwakilan sekolah, pengurus partai politik tingkat kabupaten, perwakilan Pemerintah Kabupaten/Kota sekitar, LSM/Ormas, Tokoh masyarakat, unsur pengusaha/Investor, penyandang disabilitas, keterwakilan perempuan dan kelompok masyarakat tertentu. Kegiatan Musrenbang Kabupaten akan ditayangkan secara *live streaming* oleh TV Temanggung, guna menjangkau banyaknya masukan dan saran dari peserta guna menjadi masukan dalam penyusunan rancangan RKPD. Hasil dari kegiatan ini adalah kesepakatan isu strategis dan permasalahan pembangunan, kesepakatan prioritas program dan kegiatan, tanggapan atas masukan yang dituangkan dalam Berita Acara hasil Musrenbang RKPD Kabupaten Temanggung untuk penyempurnaan rancangan akhir RKPD Tahun 2024. Pada acara Musrenbang RKPD Kabupaten Temanggung ini juga diumumkan Penerima Penghargaan Pelaksanaan Musrenbang RKPD Tahun 2024 di kelurahan dan kecamatan. Masing-masing penghargaan diberikan untuk 3 (tiga) kelurahan dan 3 (tiga) kecamatan terbaik berdasarkan SK Bupati. Untuk tingkat kelurahan juara pertama diperoleh Kelurahan Manding dengan hadiah berupa tambahan pagu indikatif sebesar Rp150.000.000,00. Juara kedua diperoleh Kelurahan Jurang dengan hadiah berupa tambahan pagu indikatif sebesar Rp100.000.000,00. Juara ketiga diperoleh Kelurahan Tlogorejo dengan hadiah berupa tambahan pagu indikatif sebesar Rp50.000.000,00. Sedangkan untuk tingkat kecamatan juara pertama diperoleh Kecamatan Temanggung dengan hadiah berupa tambahan pagu

indikatif sebesar Rp200.000.000,00. Juara kedua diperoleh Kecamatan Kedu dengan hadiah pagu indikatif sebesar Rp150.000.000,00 dan juara ketiga diperoleh Kecamatan Kranggan dengan hadiah pagu indikatif sebesar Rp100.000.000,00.

11. Penyusunan Rancangan RKPD pasca Musrenbang

Tahapan pasca musrenbang RKPD untuk memperbaiki rancangan RKPD dengan masukan dan saran yang ada juga untuk memberi kesempatan perangkat daerah untuk memastikan lokasi kegiatan yang direncanakan.

12. *Reviu* Inspektorat

Dokumen perencanaan yang telah disesuaikan dengan hasil Musrenbang RKPD Kabupaten dilakukan *reviu* oleh Inspektorat Kabupaten Temanggung. *Reviu* ini dilaksanakan dengan tujuan untuk sinkronisasi antara Kebijakan Pusat, Provinsi, dan Daerah untuk Perencanaan Tahun 2024 di Kabupaten Temanggung.

13. Penyusunan Rancangan Akhir RKPD

Hasil dari semua proses yang dilakukan kemudian dirangkum menjadi rancangan Akhir RKPD yang berisi narasi lengkap dari Rancangan Peraturan Bupati, pendahuluan sampai dengan penutup termasuk matriks rencana program dan kegiatan beserta anggarannya.

14. Asistensi RKPD dari Provinsi Jawa Tengah

Rancangan Akhir RKPD sebelum ditetapkan harus mendapatkan asistensi/fasilitasi oleh Provinsi Jawa Tengah pada Minggu IV Bulan Mei 2023 melalui Surat Fasilitasi Rancangan Akhir Perkada RKPD Kabupaten/Kota Tahun 2024 yang disampaikan kepada Kabupaten/Kota dengan mengirimkan surat permohonan fasilitasi dari Bupati/Walikota kepada Gubernur melalui Kepala BAPPEDA Provinsi beserta kelengkapannya. Asistensi ini bertujuan untuk sinkronisasi Perencanaan Pembangunan Daerah Provinsi dengan Kabupaten.

15. Penetapan RKPD

Rencana Kerja Pemerintah Daerah Tahun 2024 akan ditetapkan dengan Peraturan Bupati pada Minggu V bulan Mei 2023.

1.3 DASAR HUKUM PENYUSUNAN

Peraturan perundang-undangan sebagai landasan dalam penyusunan RKPD Kabupaten Temanggung Tahun 2024 adalah sebagai berikut:

1. Undang-Undang Nomor 13 Tahun 1950 tentang Pembentukan Daerah-Daerah Kabupaten dalam Lingkungan Propinsi Jawa Tengah (Berita Negara Republik Indonesia Tahun 1950 Nomor 59);
2. Undang-Undang Nomor 17 Tahun 2003 tentang Keuangan Negara (Lembaran Negara Republik Indonesia Tahun 2003 Nomor 47, Tambahan Lembaran Negara Republik Indonesia Nomor 4286);
3. Undang-Undang Nomor 25 Tahun 2004 tentang Sistem Perencanaan Pembangunan Nasional (Lembaran Negara Republik Indonesia Tahun 2004 Nomor 104, Tambahan Lembaran Negara Republik Indonesia Nomor 4421);
4. Undang-Undang Nomor 17 Tahun 2007 tentang Rencana Pembangunan Jangka Panjang Nasional Tahun 2005–2025 (Lembaran Negara Republik Indonesia Tahun 2007 Nomor 33, Tambahan Lembaran Negara Republik Indonesia Nomor 4700);
5. Undang-Undang Nomor 26 Tahun 2007 tentang Penataan Ruang (Lembaran Negara Republik Indonesia Tahun 2007 Nomor 68, Tambahan Lembaran Negara Republik Indonesia Nomor 4725);
6. Undang-Undang Nomor 12 Tahun 2011 tentang Pembentukan Perundang-Undangan (Lembaran Negara Republik Indonesia Tahun 2020 Nomor 254, Tambahan Lembaran Negara Republik Indonesia Nomor 6573);
7. Undang-Undang Nomor 23 Tahun 2014 tentang Pemerintahan Daerah (Lembaran Negara Republik Indonesia Tahun 2014 Nomor 244, Tambahan Lembaran Negara Republik Indonesia Nomor 5587) sebagaimana telah diubah beberapa kali terakhir dengan Undang-Undang Nomor 9 tahun 2015 tentang Perubahan Kedua atas Undang-Undang Nomor 23 Tahun 2014 tentang Pemerintah Daerah;
8. Undang-Undang Nomor 1 Tahun 2022 tentang Hubungan Keuangan antara Pemerintah Pusat dan Pemerintahan Daerah (Lembaran Negara Republik Indonesia Tahun 2022 Nomor 4, Tambahan Lembaran Negara Republik Indonesia Nomor 6757);

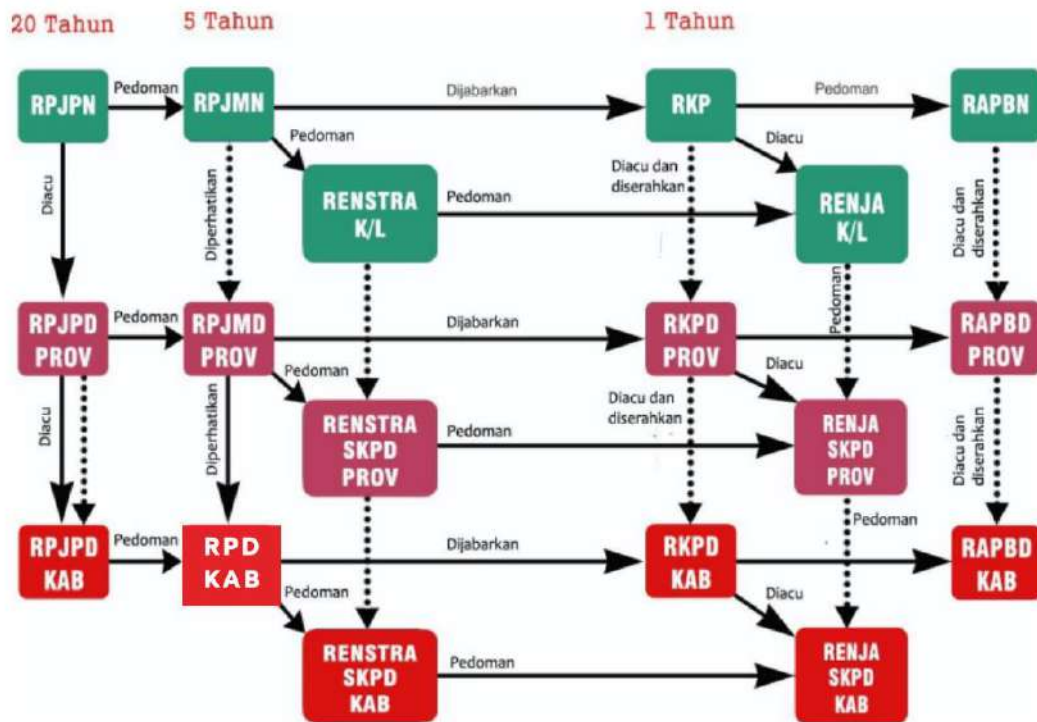
9. Peraturan Pemerintah Nomor 55 Tahun 2005 tentang Dana Perimbangan (Lembaran Negara Republik Indonesia Tahun 2005 Nomor 137, Tambahan Lembaran Negara Republik Indonesia Nomor 4575);
10. Peraturan Pemerintah Nomor 58 Tahun 2005 tentang Pengelolaan Keuangan Daerah (Lembaran Negara Republik Indonesia Tahun 2005 Nomor 140);
11. Peraturan Pemerintah Nomor 26 Tahun 2008 tentang Rencana Tata Ruang Wilayah Nasional (Lembaran Negara Republik Indonesia Tahun 2008 Nomor 48, Tambahan Lembaran Negara Republik Indonesia Nomor 4833) sebagaimana telah diubah dengan Peraturan Pemerintah Nomor 13 Tahun 2017 tentang Perubahan atas Peraturan Pemerintah Nomor 26 Tahun 2008 tentang Rencana Tata Ruang Wilayah Nasional (Lembaran Negara Republik Indonesia Tahun 2017 Nomor 77, Tambahan Lembaran Negara Republik Indonesia Nomor 6042);
12. Peraturan Pemerintah Nomor 65 Tahun 2010 tentang Perubahan atas Peraturan Pemerintah Nomor 56 Tahun 2005 tentang Sistem Informasi Keuangan Daerah (Lembaran Negara Republik Indonesia Tahun 2010 Nomor 110, Tambahan Lembaran Negara Republik Indonesia Nomor 5155);
13. Peraturan Pemerintah Nomor 18 Tahun 2016 tentang Perangkat Daerah (Lembaran Negara Republik Indonesia Tahun 2016 Nomor 114, Tambahan Lembaran Negara Republik Indonesia Nomor 5887);
14. Peraturan Pemerintah Nomor 46 Tahun 2016 tentang Tata Cara Penyelenggaraan Kajian Lingkungan Hidup Strategis (Lembaran Negara Republik Indonesia Tahun 2016 Nomor 228, Tambahan Lembaran Negara Republik Indonesia Nomor 5491);
15. Peraturan Pemerintah Nomor 2 Tahun 2018 tentang Standar Pelayanan Minimal (Lembaran Negara Republik Indonesia Tahun 2018 Nomor 2, Tambahan Lembaran Negara Republik Indonesia Nomor 6178);
16. Peraturan Pemerintah Nomor 12 tahun 2019 tentang Pengelolaan Keuangan (Lembaran Negara Republik Indonesia Tahun 2019 Nomor 42, Tambahan Lembaran Negara Republik Indonesia Nomor 6322);

17. Peraturan Presiden Nomor 18 Tahun 2020 tentang Rencana Pembangunan Jangka Menengah Nasional Tahun 2020–2024 (Lembaran Negara Republik Indonesia Tahun 2020 Nomor 10);
18. Peraturan Menteri Dalam Negeri Nomor 86 Tahun 2017 tentang Tata Cara Perencanaan, Pengendalian dan Evaluasi Pembangunan Daerah, Tata Cara Evaluasi Raperda tentang RPJPD, dan RPJMD, serta Tata Cara Perubahan RPJPD, RPJMD, dan RKPD (Berita Negara Republik Indonesia Tahun 2017 Nomor 1312);
19. Peraturan Menteri dalam Negeri Nomor 90 Tahun 2019 tentang Klasifikasi, Kodefikasi, dan Nomenklatur Perencanaan Pembangunan dan Keuangan Daerah;
20. Peraturan Menteri Dalam Negeri Nomor 77 Tahun 2020 tentang Pedoman Teknis Pengelolaan Keuangan Daerah (Berita Negara Republik Indonesia Tahun 2020 Nomor 1781);
21. Peraturan Daerah Provinsi Jawa Tengah Nomor 3 Tahun 2008 tentang Rencana Pembangunan Jangka Panjang Daerah Provinsi Jawa Tengah Tahun 2005–2025 (Lembaran Daerah Provinsi Jawa Tengah Tahun 2008 Nomor 3, Tambahan Daerah Provinsi Jawa Tengah Nomor 9);
22. Peraturan Daerah Provinsi Jawa Tengah Nomor 6 Tahun 2010 tentang Rencana Tata Ruang Wilayah Provinsi Jawa Tengah (Lembaran Daerah Provinsi Jawa Tengah Tahun 2010 Nomor 6, Tambahan Daerah Provinsi Jawa Tengah Nomor 28);
23. Peraturan Daerah Provinsi Jawa Tengah Nomor 5 Tahun 2019 tentang Rencana Pembangunan Jangka Menengah Daerah Provinsi Jawa Tengah Tahun 2018-2023 (Lembaran Daerah Provinsi Jawa Tengah Tahun 2019 Nomor 5);
24. Peraturan Daerah Kabupaten Temanggung Nomor 10 Tahun 2008 tentang Rencana Pembangunan Jangka Panjang Daerah Kabupaten Temanggung Tahun 2005-2025;
25. Peraturan Daerah Kabupaten Temanggung Nomor 1 Tahun 2012 tentang Rencana Tata Ruang Wilayah Kabupaten Temanggung Tahun 2011-2031;
26. Peraturan Daerah Kabupaten Temanggung Nomor 2 Tahun 2019 tentang Rencana Pembangunan Jangka Menengah Daerah Kabupaten Temanggung Tahun 2018-2023 (Lembaran Daerah

- Kabupaten Temanggung Tahun 2019 Nomor 2, Tambahan Daerah Kabupaten Temanggung Nomor 98);
27. Peraturan Daerah Kabupaten Temanggung Nomor 18 Tahun 2020 tentang Tata Cara Penyusunan Rencana Pembangunan Jangka Panjang Daerah, Rencana Pembangunan Jangka Menengah Daerah, Rencana Strategis Perangkat Daerah, Rencana Kerja Pemerintah Daerah, Rencana Kerja Satuan Kerja Perangkat Daerah dan Pelaksanaan Musyawarah Perencanaan Pembangunan Daerah 2023 (Lembaran Daerah Kabupaten Temanggung Tahun 2020 Nomor 18, Tambahan Lembaran Daerah Kabupaten Temanggung Nomor 123);
 28. Peraturan Daerah Kabupaten Temanggung Nomor 23 Tahun 2020 tentang Pengelolaan Keuangan Daerah (Lembaran Daerah Kabupaten Temanggung Tahun 2020 Nomor 23, Tambahan Lembaran Daerah Kabupaten Temanggung Nomor 128);
 29. Peraturan Daerah Kabupaten Temanggung Nomor 24 Tahun 2020 tentang Perubahan atas Peraturan Daerah Kabupaten Temanggung Nomor 10 Tahun 2016 tentang Pembentukan dan Susunan Perangkat Daerah Kabupaten Temanggung (Lembaran Daerah Kabupaten Temanggung Tahun 2020 Nomor 24, Tambahan Lembaran Daerah Kabupaten Temanggung Nomor 129); dan
 30. Instruksi Menteri Dalam Negeri No 52 Tahun 2022 tentang Penyusunan Dokumen Perencanaan Pembangunan Daerah Bagi Daerah Masa Jabatan Kepala Daerah Berakhir pada Tahun 2023 dan Daerah Otonom Baru.

1.4 HUBUNGAN ANTAR DOKUMEN

Dalam penyusunan dokumen RKPD Kabupaten Temanggung Tahun 2024 berpedoman pada sejumlah dokumen perencanaan yang ada di tingkat nasional maupun daerah, dokumen perencanaan sektoral yang ada serta merujuk juga pada penyusunan dokumen perencanaan pembangunan level pemerintahan desa. Hubungan keterkaitan antar dokumen perencanaan pembangunan tersebut dapat dilihat pada gambar berikut:



Gambar 1.3
Hubungan dan Hierarki Perencanaan Pembangunan

Dokumen RKPd dalam kaitannya dengan dokumen sektoral seperti SPM, SDGs, Reformasi Birokrasi dan dokumen sektoral lainnya juga mengacu kepada dokumen-dokumen tersebut yang dituangkan dalam penyajian capaian-capaian indikator SPM maupun indikator yang berhubungan dengan SDGs dan Reformasi Birokrasi.

1.5 MAKSUD DAN TUJUAN

Maksud dari penyusunan RKPd Kabupaten Temanggung Tahun 2024 adalah sebagai pedoman Perangkat Daerah dalam menyusun Renja Perangkat Daerah dalam kurun waktu 1 (satu) tahun. Tujuan penyusunan adalah sebagai berikut.

1. Pedoman dalam penyusunan KUA/PPAS dan untuk menyusun RAPBD Kabupaten Temanggung Tahun Anggaran 2024;
2. Memberikan arah, acuan, dan indikator capaian yang harus dipenuhi dalam pelaksanaan pembangunan.
3. Menjadi instrumen untuk melakukan evaluasi kinerja penyelenggaraan pemerintah daerah, terutama berkaitan dengan pencapaian prioritas dan sasaran pembangunan

1.6 SISTEMATIKA DOKUMEN RANWAL RKPd

RKPd Kabupaten Temanggung Tahun 2024 disusun dengan sistematika sebagai berikut.

BAB I PENDAHULUAN

Pada bagian ini dijelaskan mengenai Latar Belakang, Proses Penyusunan, Dasar Hukum Penyusunan, Maksud dan Tujuan dan Sistematika Penulisan.

BAB II GAMBARAN UMUM KONDISI DAERAH

Memuat gambaran umum kondisi daerah, Evaluasi Kinerja Penyelenggaraan Pemerintah Daerah, Ringkasan hasil Evaluasi Kinerja Penyelenggaraan Pemerintah Daerah, Identifikasi Permasalahan Pembangunan dan Isu Strategis.

BAB III KERANGKA EKONOMI DAN KEUANGAN DAERAH

Memuat Arah Kebijakan dilihat dari kondisi perekonomian global dan nasional, kondisi perekonomian Jawa Tengah, dan kondisi perekonomian Kabupaten Temanggung, Pertumbuhan Ekonomi, Struktur Ekonomi, PDRB Perkapita serta inflasi.

BAB IV SASARAN DAN PRIORITAS PEMBANGUNAN DAERAH

Menjelaskan tentang Indikator Tujuan, Indikator Sasaran per Misi dengan Urusan/Bidang dan prioritas pembangunan daerah dengan mempertimbangkan hasil evaluasi RKPD Tahun 2022.

BAB V RENCANA KERJA DAN PENDANAAN DAERAH

Bab ini memuat: rencana program dan kegiatan prioritas daerah yang disusun berdasarkan evaluasi pembangunan tahunan, kedudukan tahun rencana (RKPD), dan capaian yang direncanakan dalam RPD.

BAB VI KINERJA PENYELENGGARAAN PEMERINTAHAN DAERAH

Memuat tentang indikator kinerja penyelenggaraan Pemerintahan Daerah yang dirumuskan dari indikator tujuan sebagai Indikator Kinerja Utama (IKU) dan indikator sasaran yang kemudian disebut sebagai Indikator Kinerja Daerah (IKD).

BAB VII PENUTUP

Memuat tentang kesimpulan dan manfaat Dokumen RKPD.

BAB II GAMBARAN UMUM KONDISI DAERAH

2.1 KONDISI UMUM DAERAH

2.1.1 Aspek Geografi dan Demografi

2.1.1.1 Karakteristik Wilayah

Kabupaten Temanggung secara administratif terletak di provinsi Jawa Tengah dan merupakan salah satu kabupaten yang berada di wilayah pengembangan Purwomanggung (Kabupaten Purworejo – Kabupaten Wonosobo – Kabupaten Magelang – Kota Magelang – Kabupaten Temanggung). Pengembangan wilayah di kawasan Purwomanggung didasarkan pada sektor pertanian, perkebunan, pariwisata, perdagangan dan jasa, industri, dan panas bumi. Keunggulan dari Kabupaten Temanggung pada sektor pertanian khususnya hortikultura adalah bawang putih, bawang merah dan cabai. Kabupaten Temanggung merupakan sentra produksi bawang putih terbesar di Indonesia. Jenis bawang putih yang dikembangkan di Temanggung adalah lumbu hijau, lumbu kuning, lumbu putih. Pada tahun 2022 luas Kawasan hortikultura Kabupaten Temanggung meningkat dikarenakan ditunjuknya Temanggung sebagai lokasi Food Estate dengan target luasan tiap tahun selalu meningkat. Pada tahun 2022 ini harga bawang merah, dan cabai petani mendapat harga yang baik sehingga minat untuk menanam komoditas hortikultura semakin meningkat. *Food estate* Temanggung dipusatkan/ *area of interest* (AOI) terletak di bawah Embung Bansari, Desa Bansari, Kecamatan Bansari. Lahan panen bawang putih Kabupaten Temanggung mencapai 1.095,50 ha dengan produksi 74.176,20 kwintal. Luas lahan bawang merah sebesar 2.167 ha dengan produksi sebesar 165.706 kwintal. Produk hortikultura unggulan lainnya yaitu cabai rawit dengan luas lahan 3.412 ha, produksi sebesar 624.944 kwintal dan untuk cabai besar luas lahan sebesar 2.180,00 ha, produksi 421.411 kwintal.

Produk perkebunan Kabupaten Temanggung yang unggul adalah tembakau dan kopi. *Tembakau* srintil merupakan tembakau berkualitas terbaik di dunia yang ditanam dengan kearifan lokal berasal dari varietas asli Temanggung yaitu Kemloko, selain itu tembakau Temanggung menjadi salah satu supplier pabrik rokok terbesar di Indonesia. Produksi

tembakau sampai dengan Triwulan I pada tahun 2023 sebesar 10.562,66 ton dengan luas lahan 15.801 ha, sedangkan untuk produksi kopi, salah satu kopi yang mempunyai cita rasa yang khas yaitu kopi Robusta dan kopi Arabika. Produksi kopi Robusta sampai dengan Triwulan I tahun 2023 sebesar 8.994,321 ton dengan luas lahan 11.724,46 ha, dimana produksi kopi Arabika pada tahun 2021 sebesar 955,24 ton luas lahan 1.564, 36 ha. Kopi dari Temanggung menjadi produsen terbesar di Jawa Tengah.

Kabupaten Temanggung merupakan wilayah pergunungan dengan curah hujan yang cukup tinggi menjadikan embung sebagai salah satu cara efektif untuk menampung air hujan. Program 1.000 embung merupakan program pemerintah pusat dalam penanganan kekeringan jangka panjang. Kabupaten Temanggung sampai dengan tahun 2021 mempunyai 40 Embung yang tersebar di 16 Kecamatan 34 desa. Pembangunan embung tersebut bersumber dari beberapa sumber dana di antaranya TJSLP dari PT, APBN Kementerian Pertanian, DAK Pertanian, APBD Kabupaten dan APBD Provinsi Jawa Tengah.

Berkaitan dengan pengembangan pariwisata, Kabupaten Temanggung memiliki potensi alam yang sangat menarik untuk dapat dijadikan tempat wisata salah satunya adalah Gunung Sindoro. Gunung Sindoro memiliki ketinggian 3.115 meter di atas permukaan laut dan menjadi salah satu tujuan pendakian. Selain itu Kabupaten Temanggung memiliki Pasar Papringan yang berbeda dengan pasar yang ada pada umumnya. Pasar Papringan hanya buka pada hari Minggu Wage dan menjual kuliner asli hasil tani Kabupaten Temanggung. Transaksi dipasar papringan juga dapat dikatakan unik karena tidak menggunakan uang rupiah, melainkan menggunakan kepingan bambu.

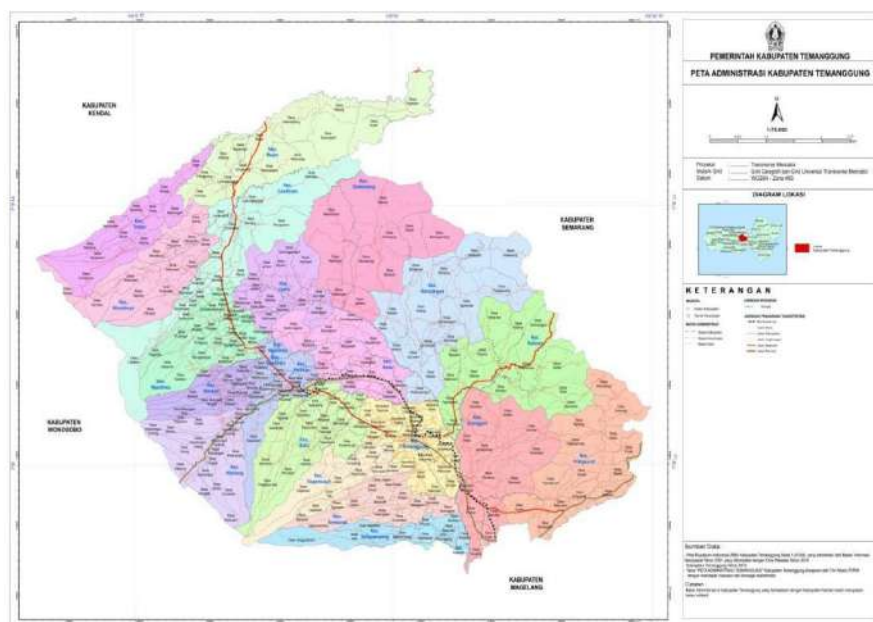
2.1.1.2 Luas dan Batas Wilayah Administrasi

Tabel 2.1
Batas Wilayah Administrasi Kabupaten Temanggung

No.	Batas Wilayah	Kabupaten Lain	Kecamatan yang berbatasan	Desa yang berbatasan
1.	Sebelah Utara	Kabupaten Kendal dan Kabupaten Semarang	Bejen, Candirototo, Gemawang, Kandangan	<ul style="list-style-type: none"> Desa Bejen, Desa Selosabrang, Desa Petung, Desa Duren, dan Desa Ngaliyan di Kecamatan Bejen. Desa Canggal di Kecamatan Candirototo.

				<ul style="list-style-type: none"> • Desa Muncar dan Desa Karangseneng di Kecamatan Gemawang. • Desa Margolelo dan Desa Kedawung di Kecamatan Kandangan.
2.	Sebelah Timur	Kabupaten Magelang dan Kabupaten Semarang	Kandangan, Kaloran, Pringsurat	<ul style="list-style-type: none"> • Desa Tlogopucang dan Desa Kedawung di Kecamatan Kandangan. • Desa Kaloran, Desa Kalimanggis, dan Desa Getas di Kecamatan Kaloran. • Desa Wonokerso, Desa Soborejo, dan Desa Klepu di Kecamatan Pringsurat
3.	Sebelah Selatan	Kabupaten Magelang	Pringsurat, Kranggan, Selopampang, Tlogomulyo, Bulu	<ul style="list-style-type: none"> • Desa Soropadan, Desa Kuppen, Desa Kebumen, Desa Pringsurat, dan Desa Rejosari di Kecamatan Pringsurat. • Desa Nguwet, Desa Pare, dan Desa Bengkal di Kecamatan Kranggan. • Desa Bagus, Desa Kebonagung, Desa Gambasan, Desa Salamrejo, Desa Selopampang, dan Desa Tanggulanom di Kecamatan Selopampang. • Desa Losari dan Desa Pagersari di Kecamatan Tlogomulyo
4.	Sebelah Barat	Kabupaten Wonosobo	Kledung, Candirot, Wonoboyo	<ul style="list-style-type: none"> • Desa Batusari dan Desa Kledung di Kecamatan Kledung. • Desa Canggal di Kecamatan Candirot. • Desa Cemoro di Kecamatan Wonoboyo.

Sumber: BAPPEDA Kabupaten Temanggung, Tahun 2022



Sumber: RTRW Kabupaten Temanggung Tahun 2011-2031

Gambar 2.1
Peta Wilayah Administrasi Kabupaten Temanggung

Secara administratif Kabupaten Temanggung terdiri dari 20 Kecamatan, 266 Desa, 23 Kelurahan, 1.568 Dusun, 1.731 lingkungan, 1.506 RW, dan 5.921 RT dengan pusat pemerintahan berada di Kota Temanggung. Sebaran jumlah desa, kelurahan, RW dan RT menurut kecamatan di Kabupaten Temanggung dapat dilihat pada tabel berikut.

Tabel 2.2
Sebaran Jumlah Desa, Kelurahan, RW dan RT Per kecamatan di Kabupaten Temanggung Tahun 2023

No	Kecamatan	Luas (Ha)	Jumlah Desa	Jumlah Kelurahan	Desa		Kelurahan		Total	
					RW	RT	RW	RT	RW	RT
1	BULU	4.304	19	0	84	302	0	0	84	302
2	TEMBARAK	2.683	13	0	67	224	0	0	67	224
3	TEMANGGUNG	3.339	6	19	20	87	119	541	139	628
4	PRINGSURAT	5.728	14	0	113	364	0	0	113	364
5	KALORAN	6.392	14	0	111	416	0	0	111	416
6	KANDANGAN	7.836	16	0	101	378	0	0	101	378
7	KEDU	3.496	14	0	108	424	0	0	108	424
8	PARAKAN	2.223	14	2	50	239	27	120	77	359
9	NGADIREJO	5.331	19	1	97	396	3	30	100	426
10	JUMO	2.932	13	0	60	273	0	0	60	273
11	TRETEP	3.365	11	0	25	141	0	0	25	141
12	CANDIROTO	5.994	14	0	74	275	0	0	74	275
13	KRANGGAN	5.761	12	1	97	358	7	29	104	387
14	TLOGOMULYO	2.484	12	0	47	156	0	0	47	156
15	SELOPAMPANG	1.729	12	0	46	128	0	0	46	128
16	BANSARI	2.254	13	0	46	189	0	0	46	189
17	KLEDUNG	3.221	13	0	38	160	0	0	38	160
18	BEJEN	6.884	14	0	51	170	0	0	51	170
19	WONOBOYO	4.398	13	0	53	209	0	0	53	209
20	GEMAWANG	6.711	10	0	62	312	0	0	62	312
Jumlah		87.065	266	23	1.350	5.201	156	720	1.506	5.921

Sumber: Dinpermades Kabupaten Temanggung, 2023

Kecamatan paling luas di Kabupaten Temanggung adalah Kecamatan Kandangan dengan luas 7.836 ha atau setara dengan 9,01% dari total luas wilayah Kabupaten Temanggung, sedangkan kecamatan dengan luas terkecil adalah Kecamatan Selopampang dengan luas 1.729 ha (1,98%). Kecamatan dengan jumlah desa/kelurahan paling banyak adalah Kecamatan Temanggung dengan 6 desa dan 19 Kelurahan, sedangkan kecamatan dengan jumlah desa/kelurahan paling sedikit adalah Kecamatan Gemawang dengan jumlah 10 desa.

2.1.1.3 Letak dan Kondisi Geografis

a. Posisi Astronomis

Secara astronomis, Kabupaten Temanggung berada pada koordinat $110^{\circ}23'-110^{\circ}46'30''$ Bujur Timur dan $7^{\circ}14'-7^{\circ}32'35''$ Lintang Selatan.

b. Posisi Geografis

Kabupaten Temanggung berada di tengah-tengah tiga pusat kegiatan ekonomi di Jawa Tengah dan Daerah Istimewa Yogyakarta (DIY), yaitu Semarang (77 Km), Yogyakarta (64 Km), dan Purwokerto (134 Km).



Sumber: BAPPEDA Kabupaten Temanggung, 2020

Gambar 2.2

Peta Posisi Kabupaten Temanggung terhadap Provinsi Jawa Tengah

c. Kemiringan Lahan

Topografi Wilayah Kabupaten Temanggung kompleks dan beragam, meliputi: dataran, perbukitan, pegunungan, lembah, dan gunung dengan kemiringan antara 0%–70%. Pola topografi wilayah mirip sebuah cekungan raksasa yang terbuka di bagian Tenggara, sedangkan di bagian Selatan dan Barat dibatasi oleh Gunung Sumbing (3.340 m dpl) dan Gunung Sindoro (3.115 m dpl) dan di bagian Utara dibatasi oleh Gunung Jurang Grawah (2.565 m dpl) dan pegunungan kecil lainnya yang membujur dari Timur Laut ke arah Tenggara. Berdasarkan klasifikasi kemiringan lahan di Kabupaten Temanggung meliputi: datar seluas 968 ha (1,17%), bergelombang seluas 32.492 ha (39,31%), curam seluas 31.232 ha (37,88%), dan sangat curam seluas 17.983 ha (21,64%).

d. Ketinggian Lahan

Wilayah Kabupaten Temanggung berada pada ketinggian 400- >1.500 m dpl. Wilayah tersebut merupakan daerah lereng Gunung Sindoro dan Gunung Sumbing yang terhampar dari sisi Selatan, Barat sampai dengan Utara. Apabila ditinjau berdasarkan klasifikasi ketinggian Kabupaten Temanggung terbagi dalam 5 wilayah ketinggian sebagaimana dapat dilihat pada tabel berikut.

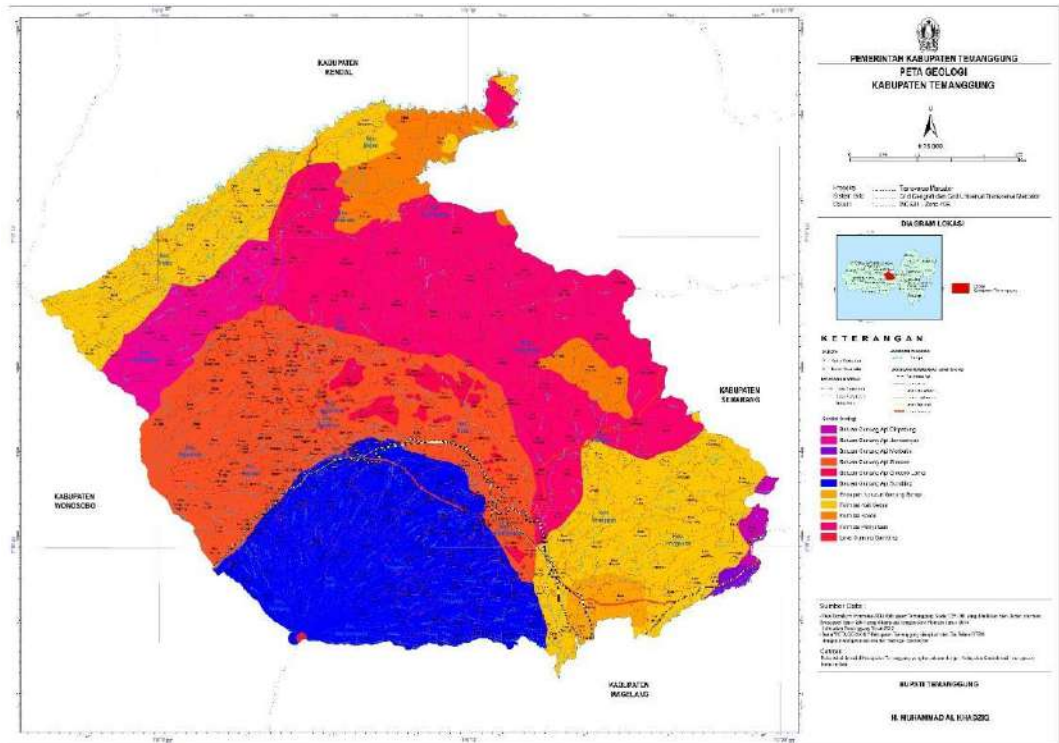
Tabel 2.3
Pembagian Wilayah Kabupaten Temanggung Berdasarkan Ketinggian

No	Wilayah Ketinggian (meter dpl)	Luas (Ha)	Luas (%)	Kecamatan
1	0– 500	8.538	9,77	Bejen,Candiroto,Gemawang,Kandangan,Kranggan, Temanggung,Tembarak, Selopampang,Pringsurat, Kaloran
2	500– 750	38.421	43,99	Bejen,Candiroto,Gemawang,Jumo,Kedu,Kandangan, Parakan,Bulu,Temanggung, Kaloran,Kranggan,Pringsurat,Tembarak,Tlogomulyo,Se lopampang,Tretep, Wonoboyo
3	750– 1.000	20.106	23,02	Bejen,Tretep,Wonoboyo,Ngadirejo, Candiroto,Jumo,Gemawang,Kandangan, Selopampang,Kedu,Parakan,Kledung, Bulu,Kaloran, Pringsurat,Kandangan, Selopampang,Tembarak, Tlogomulyo
4	1.000–1.250	7.834	8,97	Tretep,Wonoboyo,Candiroto,Ngadirejo, Bansari,Kledung,Parakan,Bulu, Tlogomulyo,Tembarak,Selopampang, Bejen, Kandangan,Kaloran
5	1.250– 3550	12.167	14,25	Tretep,Wonoboyo,Candiroto,Ngadirejo, Bansari,Kledung, Parakan,Bulu, Tlogomulyo, Tembarak,Selopampang
Jumlah		87.065	100	

Sumber: Statistik Kabupaten Temanggung, 2023

e. Geologi

Dilihat dari sisi geologi, lahan seluas 82.675 ha jenis tanah di Kabupaten Temanggung meliputi: Latosol coklat (32,13%), Latosol coklat kemerahan (9,53%), Latosol merah kekuningan (35,33%), Regosol (20,14%), dan Andosol (2,60%). Selanjutnya apabila dilihat dari jenis batuan dan mineral yang ada di wilayah Kabupaten Temanggung dapat dikelompokkan menjadi: 1). Batuan Andesit, 2). Batu gamping, 3). Batu kali, 4). Batu tras, 5). Bentonit, 6). Diatomae, 7). Kerikil, dan 8). Pasir. Apabila dilihat luas wilayah secara administrasi, kemiringan dan ketinggian disebabkan karena metoda dan pendekatan penghitungan.



Sumber: RTRW Kabupaten Temanggung Tahun 2011-2031

Gambar 2.3

Peta Geologi Kabupaten Temanggung

2.1.1.4 Kondisi Demografi

a. Jumlah dan Sebaran Penduduk Perkecamatan

Jumlah penduduk pada tahun 2022 Semester II adalah 807.440 jiwa, terdiri dari penduduk laki-laki sebanyak 406.545 jiwa (50,35%), sedangkan penduduk perempuan sebanyak 400.895 jiwa (49,65%) di mana jumlah tersebut mengalami kenaikan sebesar 0,10% dari tahun sebelumnya. Jika dilihat berdasarkan jenis kelamin, jumlah penduduk laki-laki lebih banyak dibandingkan dengan jumlah penduduk perempuan dengan rasio 101,41. Sebaran jumlah penduduk menurut jenis kelamin dan kepadatan penduduk di tiap kecamatan, dapat dilihat pada tabel di bawah ini.

Tabel 2.4

Sebaran Jumlah Penduduk Menurut Jenis Kelamin, dan Rasio Jenis Kelamin di Tiap Kecamatan Tahun 2023

No	Kecamatan	Jenis Kelamin				Sebaran		Rasio jenis kelamin
		Pria	%	Wanita	%	Kecamatan	%	
1	BULU	25.320	50,76	24.559	49,24	49.879	6,18	103,10
2	TEMBARAK	16.223	50,98	15.598	49,02	31.821	3,94	104,01
3	TEMANGGUNG	41.680	49,67	42.231	50,33	83.911	10,39	98,70
4	PRINGSURAT	26.605	50,12	26.473	49,88	53.078	6,57	100,50
5	KALORAN	23.373	50,04	23.334	49,96	46.707	5,78	100,17

6	KANDANGAN	27.154	50,55	26.562	49,45	53.716	6,65	102,23
7	KEDU	30.315	50,50	29.720	49,50	60.035	7,44	102,00
8	PARAKAN	27.244	50,29	26.930	49,71	54.174	6,71	101,17
9	NGADIREJO	29.198	50,49	28.636	49,51	57.834	7,16	101,96
10	JUMO	15.355	50,21	15.227	49,79	30.582	3,79	100,84
11	TRETEP	11.020	51,05	10.567	48,95	21.587	2,67	104,29
12	CANDIROTO	16.828	50,28	16.640	49,72	33.468	4,14	101,13
13	KRANGGAN	24.935	49,64	25.299	50,36	50.234	6,22	98,56
14	TLOGOMULYO	11.964	51,05	11.473	48,95	23.437	2,90	104,28
15	SELOPAMPANG	10.388	50,16	10.320	49,84	20.708	2,56	100,66
16	BANSARI	12.467	50,72	12.112	49,28	24.579	3,04	102,93
17	KLEDUNG	14.444	50,69	14.050	49,31	28.494	3,53	102,80
18	BEJEN	10.946	50,36	10.788	49,64	21.734	2,69	101,46
19	WONOBOYO	13.772	50,81	13.335	49,19	27.107	3,36	103,28
20	GEMAWANG	17.314	50,40	17.041	49,60	34.355	4,25	101,60
Jumlah		406.545	50,35	400.895	49,65	807.440	100	101,41

Sumber: Dindikcapil Kabupaten Temanggung, Semester II Tahun 2023

Pada tahun 2022 kecamatan dengan jumlah penduduk paling tinggi adalah Kecamatan Temanggung. Jumlah penduduk Kecamatan Temanggung sebanyak 83.911 jiwa dimana mencakup 10,39% dari jumlah total keseluruhan penduduk Kabupaten Temanggung. Sedangkan kecamatan dengan jumlah penduduk paling sedikit adalah Kecamatan Selopampang. Jumlah dan kepadatan penduduk menurut kecamatan di Kabupaten Temanggung Semester II Tahun 2022 dapat dilihat pada tabel berikut ini.

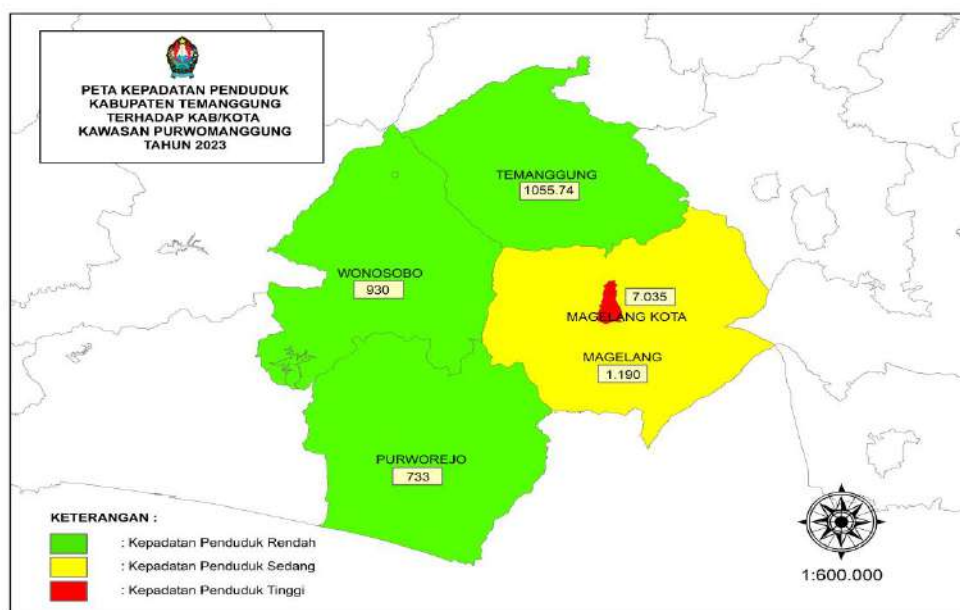
Tabel 2.5
Jumlah dan Kepadatan Penduduk Menurut Kecamatan Tahun 2023

No	Kecamatan	Luas Wilayah (km ²)	Jumlah Penduduk	Sebaran penduduk (%)	Kepadatan penduduk (jiwa/km ²)
1	BULU	43,04	49.879	6,16	1.159
2	TEMBARAK	26,84	31.821	3,94	1.186
3	TEMANGGUNG	33,39	83.911	10,40	2.513
4	PRINGSURAT	57,27	53.078	6,60	927
5	KALORAN	63,92	46.707	5,78	731
6	KANDANGAN	78,36	53.716	6,63	686
7	KEDU	34,96	60.035	7,41	1.717
8	PARAKAN	22,23	54.174	6,76	2.437
9	NGADIREJO	53,31	57.834	7,17	1.085
10	JUMO	29,32	30.582	3,79	1.043
11	TRETEP	33,65	21.587	2,67	642
12	CANDIROTO	59,94	33.468	4,14	558
13	KRANGGAN	57,61	50.234	6,22	872

No	Kecamatan	Luas Wilayah (km ²)	Jumlah Penduduk	Sebaran penduduk (%)	Kepadatan penduduk (jiwa/km ²)
14	TLOGOMULYO	24,84	23.437	2,9	944
15	SELOPAMPANG	17,29	20.708	2,58	1.198
16	BANSARI	22,54	24.579	3,05	1.090
17	KLEDUNG	32,21	28.494	3,52	885
18	BEJEN	68,84	21.734	2,70	316
19	WONOBOYO	43,98	27.107	3,35	616
20	GEMAWANG	67,11	34.355	4,24	512
Jumlah		870,65	807.440	100	1.056

Sumber: Dindukcapil Kabupaten Temanggung, Semester II Tahun 2022, data diolah

Tiga kecamatan dengan jumlah penduduk paling padat adalah Kecamatan Temanggung dengan kepadatan 2.513 jiwa/km², diikuti Kecamatan Parakan dengan kepadatan 2.437 jiwa/km², Kecamatan Kedu dengan kepadatan 1.717 jiwa/km² dan rata-rata kepadatan penduduk di Kabupaten Temanggung tahun 2022 adalah 1.056 jiwa/km². Sedangkan Kepadatan penduduk di Kawasan Purwomanggung dapat dilihat pada gambar berikut ini.



Sumber: Dindukcapil, SIPD Kabupaten Temanggung, 2022, Data diolah

Gambar 2.4

Kepadatan Penduduk Kawasan Purwomanggung Tahun 2022

Kepadatan penduduk Kabupaten Temanggung relatif lebih tinggi bila dibandingkan dengan Kabupaten Wonosobo dan Purworejo.

Tabel 2.6
Jumlah dan Kepadatan Penduduk Kabupaten Temanggung dan Kabupaten/Kota
Kawasan Purwomanggung Tahun 2023

Kab/Kota	Luas Wilayah (Km ²)	Jumlah Penduduk Tahun 2022	Kepadatan Penduduk Tahun 2022 (Jiwa/Km ²)
Kab. Purworejo	1.091,49	800.275	733
Kab. Wonosobo	984,68	915.634	930
Kota Magelang	18,12	127.466	7.035
Kab. Magelang	1.102,93	1.312.175	1.190
Kab. Temanggung	870,65	807.440	1.055,74
Rata-rata			2.188,6

Sumber: (a) Dindukcapil semester II Tahun 2022, data diolah

(b) BPS Provinsi Jawa Tengah, Tahun 2022

Rata-rata kepadatan penduduk di wilayah Kawasan Purwomanggung adalah 2.188,6 jiwa/km². Daerah dengan jumlah penduduk paling padat adalah Kota Magelang dengan kepadatan mencapai 7.035 jiwa/km². Kepadatan penduduk Kabupaten Temanggung berada di bawah rata-rata kepadatan penduduk di wilayah Kawasan Purwomanggung, dengan kepadatan 1.055,74 jiwa/km². Sebaran jumlah penduduk Kabupaten Temanggung Tahun 2018-2022 dapat dilihat pada tabel berikut.

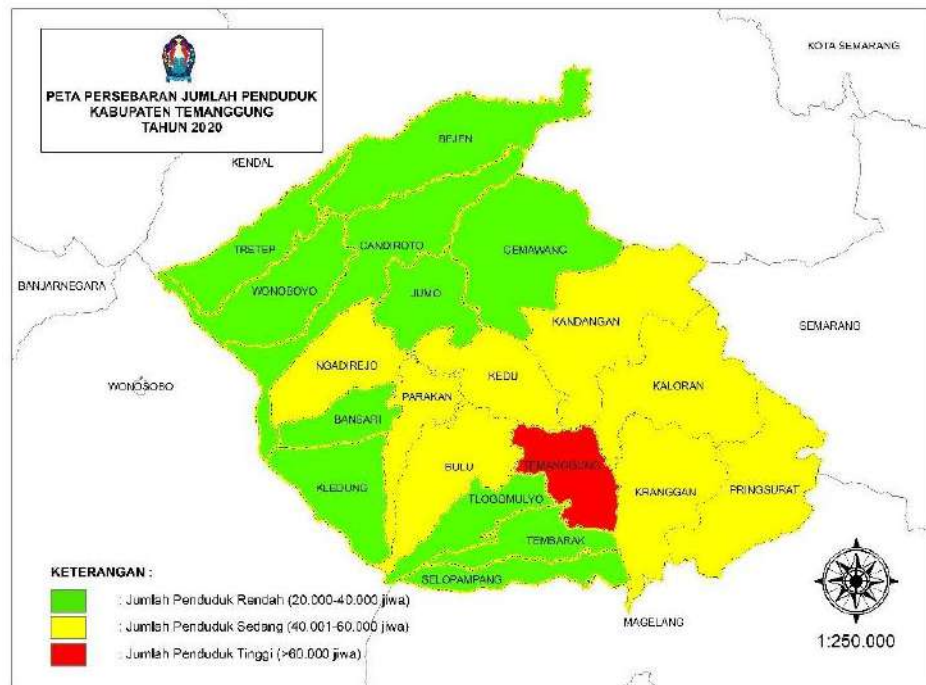
Tabel 2.7
Jumlah Penduduk Menurut Kecamatan Tahun 2018 sampai dengan
Semester II Tahun 2022

NO	KECAMATAN	2018	2019	2020	2021	2022
1.	Bulu	48.119	48.785	48.840	49.301	49.879
2.	Tembarak	30.739	31.107	31.274	31.545	31.821
3.	Temanggung	82.620	83.157	83.138	83.271	83.911
4.	Pringsurat	51.583	52.122	52.458	52.791	53.078
5.	Kaloran	45.098	45.631	46.065	46.248	46.707
6.	Kandangan	51.618	52.160	52.648	53.084	53.716
7.	Kedu	58.072	58.889	58.935	59.318	60.035
8.	Parakan	53.297	53.588	53.897	54.076	54.174
9.	Ngadirejo	55.746	56.233	56.921	57.371	57.834
10.	Jumo	29.656	30.002	30.172	30.344	30.582
11.	Tretep	20.906	21.113	21.238	21.394	21.587
12.	Candiroto	32.621	32.956	32.857	33.166	33.468
13.	Kranggan	48.465	49.021	49.254	49.750	50.234
14.	Tlogomulyo	22.710	22.832	23.087	23.208	23.437
15.	Selopampang	19.986	20.175	20.465	20.618	20.708
16.	Bansari	23.984	24.203	24.298	24.409	24.579
17.	Kledung	27.606	27.902	28.009	28.171	28.494
18.	Bejen	21.278	21.482	21.693	21.643	21.734

NO	KECAMATAN	2018	2019	2020	2021	2022
19.	Wonoboyo	26.172	26.294	26.540	26.781	27.107
20.	Gemawang	33.274	33.612	33.767	33.940	34.355
	JUMLAH	772.289	783.550	791.264	800.429	807.440

Sumber : Dindukcabil, SIPD Kabupaten Temanggung Semester II Tahun 2022

Jumlah penduduk di Kabupaten Temanggung bertambah dari 772.289 jiwa Tahun 2018 menjadi 807.440 jiwa pada tahun 2022 naik sejumlah 35.151 jiwa. Gambaran penyebaran jumlah penduduk Kabupaten Temanggung di 20 kecamatan dapat dilihat pada gambar berikut ini.



Sumber : Dindukcabil, SIPD Kabupaten Temanggung, 2022

Gambar 2.5

Gambaran Jumlah Penduduk Kab. Temanggung Tahun 2022

Jumlah penduduk terbesar pada akhir tahun 2021 adalah di Kecamatan Temanggung. Hal tersebut dikarenakan pusat perekonomian Kabupaten Temanggung berada di Kecamatan Temanggung.

b. Laju Pertumbuhan Penduduk

Pertumbuhan penduduk adalah peningkatan jumlah penduduk dengan faktor penambah jumlah kelahiran dan migrasi masuk serta faktor pengurang jumlah kematian dan migrasi keluar pada suatu daerah dari waktu ke waktu. Pertumbuhan penduduk Kabupaten Temanggung tergolong fluktuatif sebagaimana ditampilkan pada gambar berikut ini.



Sumber: BPS Provinsi Jawa Tengah, Tahun 2022, SIPD Kabupaten Temanggung Tahun 2022

Gambar 2.6
Laju Pertumbuhan Penduduk Temanggung, Jawa Tengah dan Nasional Tahun 2018-2022

Pertumbuhan penduduk Kabupaten Temanggung selama 5 tahun terakhir cenderung fluktuatif, dan pertumbuhan penduduk pada Tahun 2022 lebih rendah dari Provinsi Jawa Tengah dan Nasional.

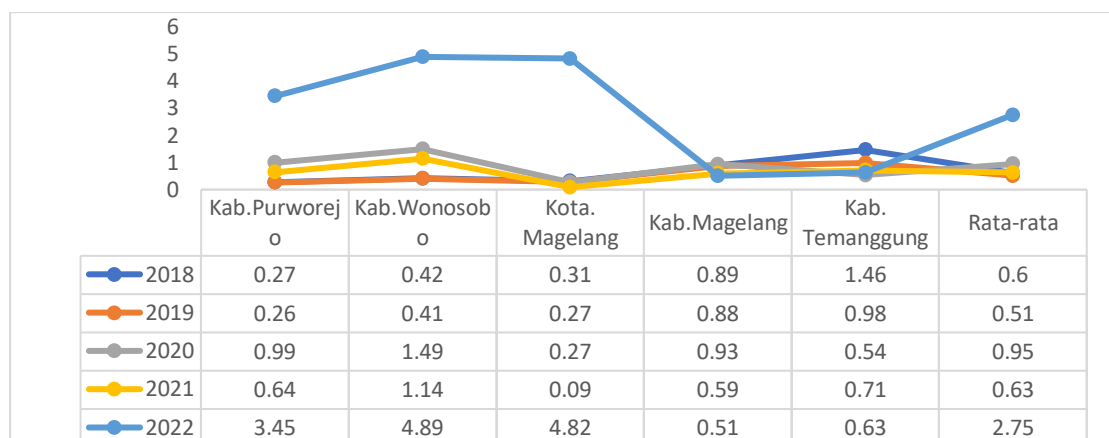
Tabel 2.8
Jumlah dan Laju Pertumbuhan Penduduk Kabupaten Temanggung dan Kabupaten/Kota Kawasan Purwomanggung Tahun 2018-2022

Kab/Kota	Jumlah Penduduk					Laju Pertumbuhan Penduduk (%)				
	2018	2019	2020	2021	2022	2018	2019	2020	2021	2022
Kab.Purworejo	716.477	718.316	769.880	773.588	800.275	0,27	0,26	0,99	0,64	3,45
Kab.Wonosobo	787.384	790.504	879.124	886.613	930.000	0,42	0,41	1,49	1,14	4,89
Kota. Magelang	121.872	122.111	121.526	121.610	127.466	0,31	0,27	0,27	0,09	4,82
Kab.Magelang	1.279.625	1.290.591	1.299.859	1.305.512	1.312.175	0,89	0,88	0,93	0,59	0,51
Kab. Temanggung	783.550	791.264	795.556	800.429	807.440	1,46	0,98	0,54	0,71	0,63
Rata-rata	814.000	818.461	869.397	776.345	794.641	0,6	0,51	0,95	0,63	2,75
Rata-rata 5 tahun						1,09				

Sumber: BPS Provinsi Jawa Tengah, 2022

Rata-rata laju pertumbuhan penduduk di Kawasan Purwomanggung Tahun 2018-2022 adalah 1,09%, secara kepadatan penduduk Kabupaten Temanggung lebih baik jika dibandingkan rata-rata penduduk di Kawasan Purwomanggung.

Laju pertumbuhan penduduk di Kawasan Purwomanggung Tahun 2018-2022 sebagaimana ditampilkan pada gambar berikut ini.



Gambar 2.7
Laju Pertumbuhan Penduduk Kabupaten Temanggung dan Kabupaten/Kota Kawasan Purwomanggung Tahun 2018-2022

Jumlah dan laju pertumbuhan penduduk per Kecamatan di Kabupaten Temanggung Tahun 2018-2022 dapat dilihat pada tabel berikut ini :

Tabel 2.9
Jumlah Penduduk Tahun 2018 – 2022 dan Laju Pertumbuhan Penduduk per Kecamatan Tahun 2018 – 2022

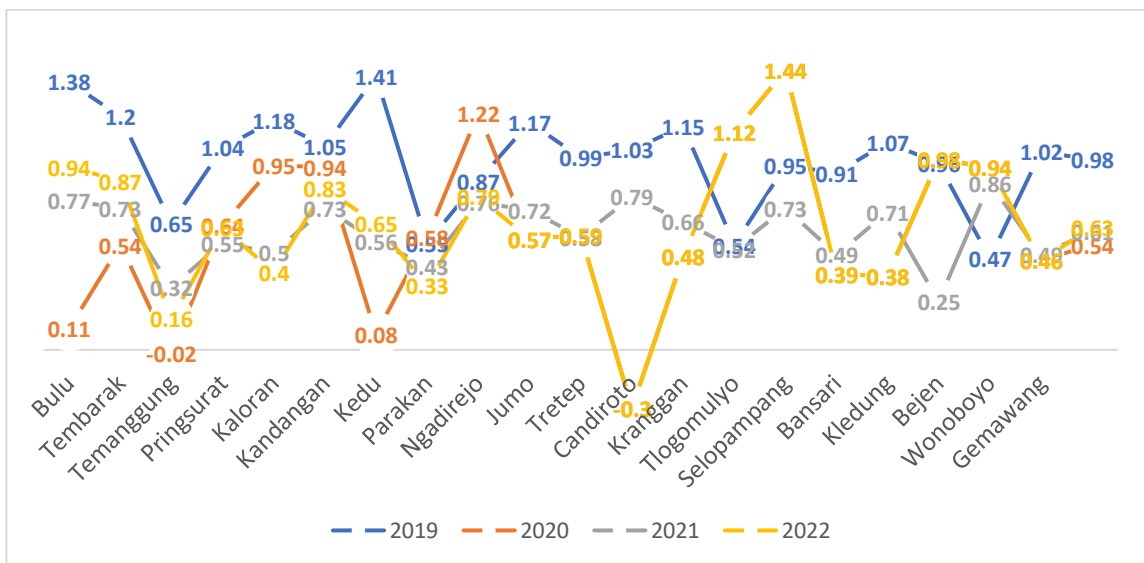
No	Kecamatan	Jumlah penduduk					Laju pertumbuhan penduduk (%)			
		2018	2019	2020	2021	2022	2019	2020	2021	2022
1	BULU	48.119	48.785	48.840	49.301	49.879	1,38	0,11	0,77	0,94
2	TEBARAK	30.739	31.107	31.274	31.545	31.821	1,20	0,54	0,73	0,87
3	TEMANGGUNG	82.620	83.157	83.138	83.271	83.911	0,65	(0,02)	0,32	0,16
4	PRINGSURAT	51.583	52.122	52.458	52.791	53.078	1,04	0,64	0,55	0,63
5	KALORAN	45.098	45.631	46.065	46.248	46.707	1,18	0,95	0,50	0,40
6	KANDANGAN	51.618	52.160	52.648	53.084	53.716	1,05	0,94	0,73	0,83
7	KEDU	58.072	58.889	58.935	59.318	60.035	1,41	0,08	0,56	0,65
8	PARAKAN	53.297	53.588	53.897	54.076	54.174	0,55	0,58	0,43	0,33
9	NGADIREJO	55.746	56.233	56.921	57.371	57.834	0,87	1,22	0,76	0,79
10	JUMO	29.656	30.002	30.172	30.344	30.582	1,17	0,57	0,72	0,57
11	TRETEP	20.894	20.906	21.113	21.238	21.587	0,99	0,59	0,58	0,59
12	CANDIROTO	32.469	32.621	32.956	32.857	33.468	1,03	(0,30)	0,79	-0,30
13	KRANGGAN	47.467	48.465	49.021	49.254	50.234	1,15	0,48	0,66	0,48
14	TLOGOMULYO	22.573	22.710	22.832	23.087	23.437	0,54	1,12	0,52	1,12
15	SELOPAMPANG	19.821	19.986	20.175	20.465	20.708	0,95	1,44	0,73	1,44
16	BANSARI	23.423	23.984	24.203	24.298	24.579	0,91	0,39	0,49	0,39
17	KLEDUNG	27.049	27.606	27.902	28.009	28.494	1,07	0,38	0,71	0,38

18	BEJEN	21.004	21.278	21.482	21.693	21.734	0,96	0,98	0,25	0,98
19	WONOBOYO	26.077	26.172	26.294	26.540	27.107	0,47	0,94	0,86	0,94
20	GEMAWANG	32.780	33.274	33.612	33.767	34.355	1,02	0,46	0,49	0,46
Jumlah/rata-rata		772.289	783.550	791.264	795.556	807.440	0,98	0,54	0,61	0,63

Sumber: Dindukcapil dan SIPD Kab. Temanggung Semester II Tahun 2022, data diolah

Meskipun jumlah penduduk total Kabupaten Temanggung Tahun 2018-2022 cenderung bertambah, namun laju pertumbuhan penduduk Kabupaten Temanggung pada Tahun 2019-2022 di tiap kecamatan cenderung fluktuatif. Pada Tahun 2022, laju pertumbuhan penduduk tinggi di Kecamatan Selopampang sebesar 1,44% atau bertambah 234 jiwa.

Laju pertumbuhan penduduk Kabupaten Temanggung Tahun 2018-2022 sebagaimana ditampilkan pada gambar berikut ini.



Gambar 2.8
Laju Pertumbuhan Penduduk Kabupaten Temanggung dan Kabupaten/Kota Kawasan Purwomanggung Tahun 2018-2022

c. Jumlah Penduduk Menurut Tingkat Pendidikan di Tiap Kecamatan

Kualitas sumber daya manusia dilihat dari keahlian, kemampuannya dan ilmu pengetahuan yang dimiliki. Asumsinya, semakin tinggi pendidikan diharapkan semakin tinggi kemampuan dan keahlian yang dimilikinya. Indikator jenjang pendidikan yang ditamatkan bisa digunakan untuk melihat keberhasilan pemerintah dalam menyelenggarakan program wajib belajar 9 tahun. Komposisi penduduk Kabupaten Temanggung berdasarkan tingkat pendidikan tahun 2021 dapat dilihat pada tabel berikut ini.

Tabel 2.10
Jumlah Penduduk Menurut Tingkat Pendidikan Per Kecamatan Tahun 2022

No	Kecamatan	Tingkat Pendidikan										Jumlah
		Strata III	Strata II	D IV/ Strata I	DIII	DI/ DII	SLTA	SLTP	SD	Tidak/ belum tamat SD	Tidak / Belum sekolah	
1	Bulu	1	52	1.072	395	142	4.853	6.051	9.696	14.873	12.744	49.879
2	Tembarak	6	23	690	164	118	3.385	4.851	6.698	5.256	10.630	31.821
3	Temanggung	12	434	6.128	1.960	651	17.674	10.832	15.454	11.168	19.598	83.911
4	Pringsurat	3	49	1064	302	173	7.148	10.230	12.094	4.212	17.803	53.078
5	Kaloran	2	22	825	241	201	4.541	6.993	10.153	5.226	18.503	46.707
6	Kandangan	5	38	943	314	232	4.906	6.897	10.082	6.707	23.592	53.716
7	Kedu	3	73	1.664	557	296	6.873	7.501	12.174	13.749	17.145	60.035
8	Parakan	15	114	2.090	781	296	8.639	7.018	9.011	9.219	16.991	54.174
9	Ngadirejo	1	32	1.370	515	266	6.756	10.304	15.811	9.895	12.884	57.834
10	Jumo	2	19	652	231	159	2.870	4.295	6.837	5.456	10.061	30.582
11	Tretep	1	4	129	47	41	705	2.807	5.873	4.598	7.382	21.587
12	Candirot	2	16	804	317	201	3.309	4.334	8.172	9.444	6.869	33.468
13	Kranggan	3	58	1.335	392	213	7.303	9.147	8.570	7.536	15.677	50.234
14	Tlogomulyo	3	11	319	120	45	1.992	3.559	5.816	4.719	6.853	23.437
15	Selopampang	2	11	457	131	70	2.510	3.240	5.607	3.463	5.217	20.708
16	Bansari	0	13	425	140	64	2.086	3.721	5.146	9.213	3.771	24.579
17	Kledung	1	10	235	95	36	1.803	3.750	6.866	4.212	11.486	28.494
18	Bejen	1	13	315	126	93	2.107	3.604	6.126	2.593	6.756	21.734
19	Wonoboyo	2	8	316	104	86	1.815	4.392	8.248	3.680	8.456	27.107
20	Gemawang	1	14	363	123	91	2.038	4.084	7.804	7.350	12.487	34.355
Jumlah		66	1.014	21.196	7.055	3.474	93.313	117.610	176.238	142.569	244.905	807.440
Persentase (%)		0,01	0,13	2,63	0,87	0,43	11,56	14,57	21,83	17,66	30,33	100

Sumber: Dindikcapil Kabupaten Temanggung, 2022

Tingkat pendidikan tertinggi yang ditamatkan terbanyak adalah jenjang tidak/belum tamat SD sebesar 30,33%, disusul dengan jenjang tamat SD sebesar 21,83%. Untuk tamatan jenjang perguruan tinggi masih relatif kecil yaitu 2,63% dan faktor yang mempengaruhi antara lain karena mahal biaya pendidikan.

d. Penduduk Menurut Kelompok Umur

Jumlah penduduk menurut kelompok umur di Kabupaten Temanggung pada Semester II Tahun 2022 dapat dilihat pada tabel berikut ini.

Tabel 2.11
Jumlah Penduduk Menurut Kelompok Umur Tahun 2022

NO	KELOMPOK USIA	JUMLAH	%
1	0 – 4	53.303	6,60
2	5 – 9	59.290	7,34
3	10 – 14	66.796	8,27
4	15 – 19	53.189	6,59
5	20 – 24	61.109	7,57
6	25 – 29	58.949	7,30
7	30 – 34	57.622	7,14
8	35 – 39	56.199	6,96
9	40 – 44	59.044	7,31
10	45 – 49	57.471	7,12
11	50 – 54	57.703	7,15
12	55 – 59	52.454	6,50
13	60 – 64	42.853	5,31
14	65 – 69	31.711	3,93
15	70 – 74	19.228	2,38
16	≥ 75	20.519	2,54
Jumlah		807.440	100

Sumber: Dindukcapil Kabupaten Temanggung, Semester II Tahun 2022

Kelompok umur paling terbanyak di Kabupaten Temanggung adalah penduduk usia 10-14 tahun dengan jumlah 66.796 jiwa atau setara dengan 8,27% dari total penduduk Kabupaten Temanggung, berikutnya kelompok usia 20-24 tahun, dengan jumlah 61.109 jiwa atau setara dengan 7,57%.

2.1.2 Aspek Kesejahteraan Masyarakat

2.1.2.1 Pertumbuhan Ekonomi

Untuk mengetahui tingkat pertumbuhan ekonomi daerah dapat diketahui dari besaran Produk Domestik Regional Bruto (PDRB) menurut harga konstan. Nilai PDRB Kabupaten Temanggung Atas Dasar Harga Konstan (tahun dasar 2010) Tahun 2018-2022 dan pertumbuhan lapangan usaha Tahun 2021-2022 dapat dilihat pada tabel berikut ini.

Tabel 2.12
Nilai PDRB Atas Dasar Harga Konstan 2010 (Miliar Rupiah) Tahun 2018-2022

Kategori	Uraian	2018	2019	2020	2021	2022
A	Pertanian, Kehutanan, dan Perikanan	3.213,42	3.269,02	3.331,08	3.358,51	3.456,66
B	Pertambangan dan Penggalian	111,58	116,31	118,76	126,77	121,77
C	Industri Pengolahan	3.804,20	3.971,38	3.947,19	4.025,97	4.069,85
D	Pengadaan Listrik dan Gas	13,15	13,7	14,1	14,78	15,56

E	Pengadaan Air, Pengelolaan Sampah, Limbah dan Daur Ulang	12,17	12,74	13	13,73	13,76
F	Konstruksi	707,36	764,99	749,62	806,17	836,12
G	Perdagangan Besar dan Eceran; Reparasi Mobil dan Sepeda Motor	3.268,88	3.445,11	3.314,95	3.559,94	3.712,92
H	Transportasi dan Pergudangan	706,33	771,94	533,79	548,56	907,26
I	Penyediaan Akomodasi dan Makan Minum	244,29	267,28	249,09	264,11	303,84
J	Informasi dan Komunikasi	287,01	332,03	378,99	401,67	410,67
K	Jasa Keuangan dan Asuransi	449,37	466,12	475,46	491,7	494,23
L	Real Estate	125,87	134,95	134,87	137,94	145,94
M,N	Jasa Perusahaan	52,96	58,37	54,68	56,33	59,51
O	Administrasi Pemerintahan, Pertahanan dan Jaminan Sosial Wajib	389,25	402,52	396,03	395,01	401,33
P	Jasa Pendidikan	619,12	669,62	668,34	671,96	682,91
Q	Jasa Kesehatan dan Kegiatan Sosial	164,86	178,4	192,22	193,28	198,28
R,S,T,U	Jasa lainnya	313,46	339,57	318,57	321,56	356,76
PRODUK DOMESTIK REGIONAL BRUTO		14.483,26	15.214,06	14.890,75	15.387,93	16187,37

Sumber: BPS Kabupaten Temanggung, 2022

Nilai PDRB Temanggung tahun 2022 atas dasar harga konstan sebesar 16.18 triliun rupiah, naik dari tahun 2021 yang sebesar 15.38 triliun rupiah. Hal ini menunjukkan bahwa perekonomian di Kabupaten Temanggung mulai bangkit kembali pasca pandemi covid-19. Salah satu sektor yang berkontribusi cukup tinggi terhadap nilai PDRB di Kabupaten Temanggung adalah Transportasi dan Pergudangan dimana mengalami pertumbuhan sebesar 65,39% dan penyediaan akomodasi dan makan minum sebesar 15,04% kemudian disusul dengan jasa lainnya sebesar 10,95%. Pertumbuhan lapangan usaha Tahun 2019-2022 dapat dilihat pada tabel berikut ini.

Tabel 2.13
Pertumbuhan Lapangan Usaha Nilai PDRB Atas Dasar Harga Konstan 2010 (Miliar Rupiah) Tahun 2018-2022

Kategori	Uraian	Pertumbuhan 2019	Pertumbuhan 2020	Pertumbuhan 2021	Pertumbuhan 2022
A	Pertanian, Kehutanan, dan Perikanan	1,73	1,90	0,82	2,92
B	Pertambangan dan Penggalian	4,24	2,11	6,74	-3,94
C	Industri Pengolahan	4,39	-0,61	2	1,09
D	Pengadaan Listrik dan Gas	4,18	2,92	4,82	5,28
E	Pengadaan Air, Pengelolaan Sampah, Limbah dan Daur Ulang	4,68	2,04	5,62	0,22
F	Konstruksi	8,15	-2,01	7,54	3,72
G	Perdagangan Besar dan Eceran; Reparasi Mobil dan Sepeda Motor	5,39	-3,78	7,39	4,30

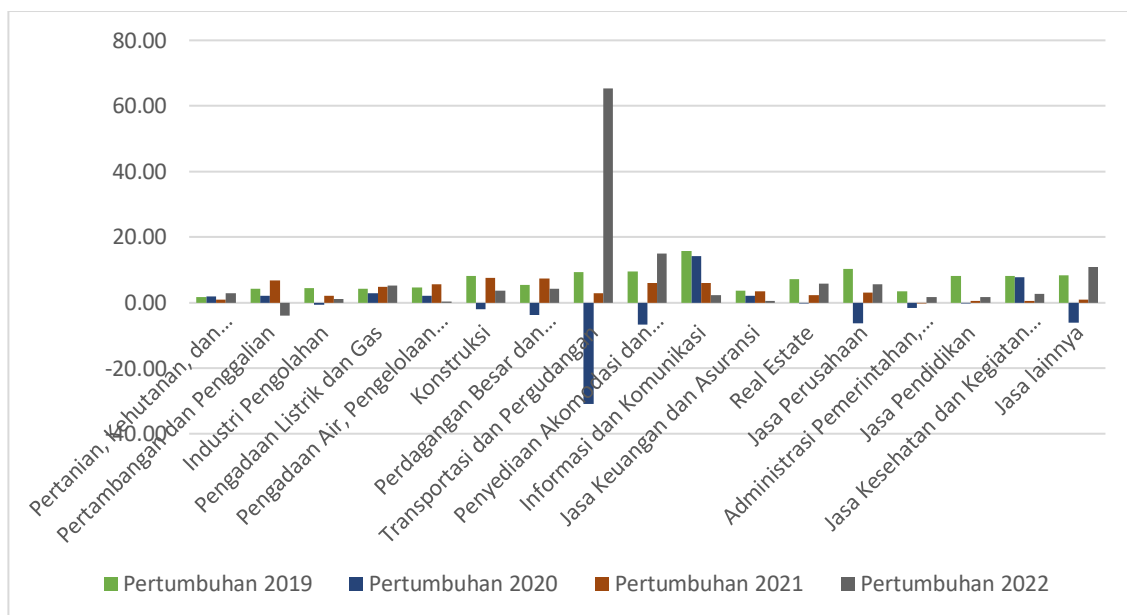
H	Transportasi dan Pergudangan	9,29	-30,85	2,77	65,39
I	Penyediaan Akomodasi dan Makan Minum	9,41	-6,81	6,03	15,04
J	Informasi dan Komunikasi	15,69	14,14	5,98	2,24
K	Jasa Keuangan dan Asuransi	3,73	2,00	3,42	0,51
L	Real Estate	7,21	-0,06	2,28	5,80
M,N	Jasa Perusahaan	10,22	-6,32	3,02	5,65
O	Administrasi Pemerintahan, Pertahanan dan Jaminan Sosial Wajib	3,41	-1,61	-0,26	1,60
P	Jasa Pendidikan	8,16	-0,19	0,54	1,63
Q	Jasa Kesehatan dan Kegiatan Sosial	8,21	7,75	0,55	2,59
R,S,T,U	Jasa lainnya	8,33	-6,18	0,96	10,95
PRODUK DOMESTIK REGIONAL BRUTO		6,85	-2,13	3,34	5,20

Sumber: BPS Kabupaten Temanggung, 2022

Berdasarkan harga konstan 2010 pada tabel di atas nilai PDRB Temanggung pada tahun 2022 meningkat dari tahun sebelumnya yaitu sebesar 5,20 %.

Dari 17 lapangan usaha ekonomi yang ada, seluruhnya mengalami pertumbuhan yang positif dimana 10 lapangan usaha mengalami pertumbuhan positif sebesar 5-10%, sedangkan lapangan usaha lainnya tercatat kurang dari 5% (<5%).

Pertumbuhan Lapangan Usaha Kabupaten Temanggung Tahun 2019-2022 sebagaimana ditampilkan pada gambar berikut ini.



Gambar 2.9
Pertumbuhan Lapangan Usaha Tahun 2018-2022 Kabupaten Temanggung

Guna meningkatkan laju pertumbuhan ekonomi diperlukan daya ungkit sektor pertanian melalui pengembangan industri pengolahan

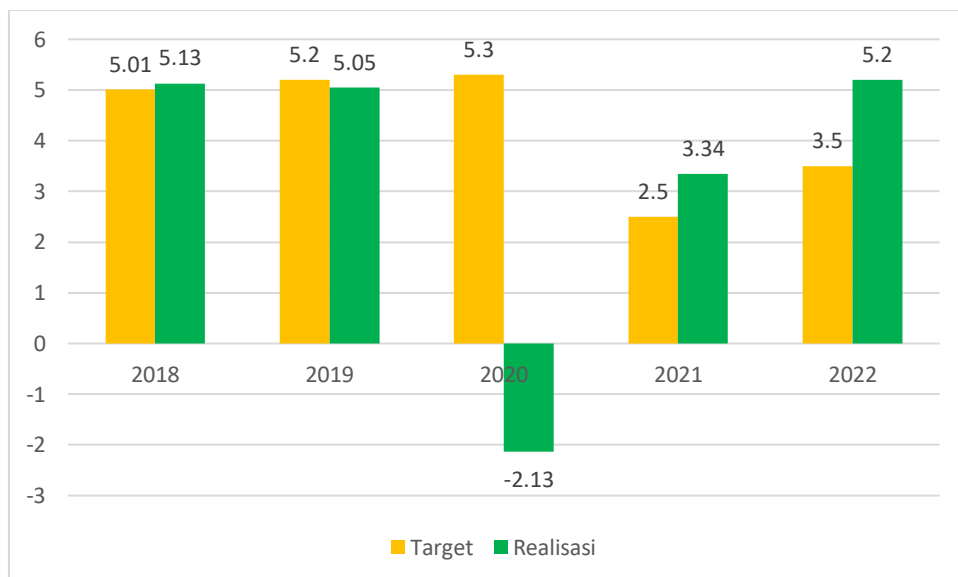
berbasis produk pertanian lokal. Pada Tahun 2021, kondisi perekonomian Kabupaten Temanggung tumbuh melebihi target yang diharapkan dimana target yang ditetapkan 2,50 dengan capaian 3,34. Pada tahun 2022 juga tumbuh melebihi target dimana target yang ditetapkan sebesar 3,50 dapat tercapai 5,20. Laju pertumbuhan ekonomi Kabupaten Temanggung 5 tahun terakhir jika dibandingkan dengan target dapat dilihat pada tabel berikut ini.

Tabel 2.14
Target Pertumbuhan Ekonomi Tahun 2018-2023 dan Realisasi Pertumbuhan Ekonomi Kabupaten Temanggung Tahun 2018-2022

Tahun	Temanggung	
	Target	Realisasi
2018	5,01	5,13
2019	5,20	5,05
2020	5,30	-2,13
2021	2,50	3,34
2022	3,50	5,2
2023*	4,80	-

Sumber: BPS Kabupaten Temanggung, 2022

Target dan Realisasi Pertumbuhan Ekonomi Kabupaten Temanggung Tahun 2018-2022 Kabupaten Temanggung dapat dilihat pada tabel berikut.



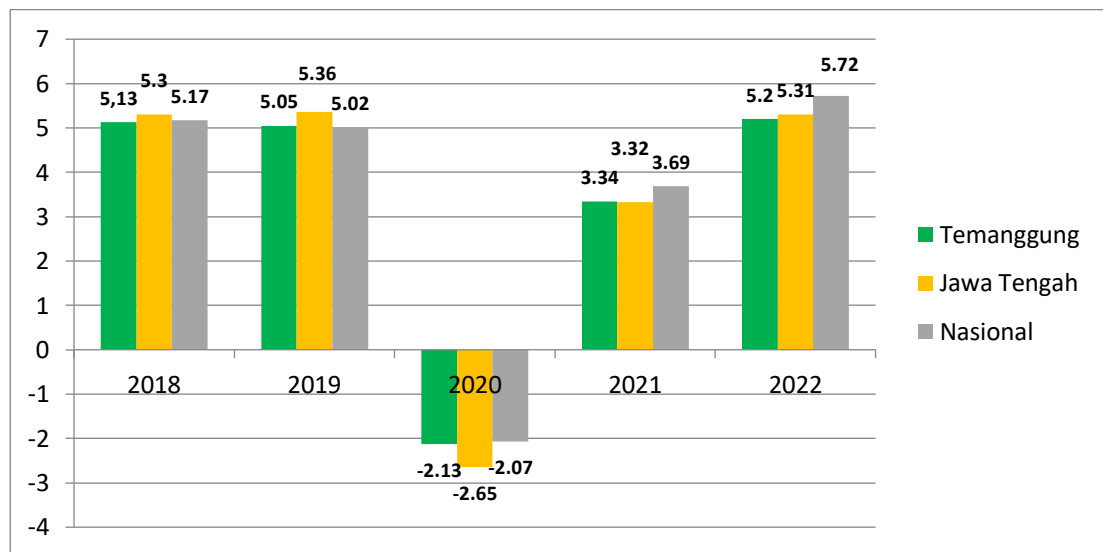
Sumber : BPS Kabupaten Temanggung, 2022

Gambar 2.10
Target dan Realisasi Pertumbuhan Ekonomi Kabupaten Temanggung Tahun 2018-2022 Kabupaten Temanggung

Pada tahun 2022, realisasi pertumbuhan ekonomi Kabupaten Temanggung sebesar 5,2 jauh lebih baik dari tahun 2021 dimana pertumbuhan tersebut hampir mendekati target daerah yang telah

ditetapkan yaitu 3,34. Laju pertumbuhan minus pada tahun 2020 disebabkan oleh melemahnya roda kegiatan perekonomian yang merupakan dampak pandemi Covid-19, namun pada tahun 2022 tingkat kesejahteraan masyarakat terlihat mulai membaik. Target pertumbuhan ekonomi Kabupaten Temanggung tahun 2023 sebesar 4,80% dengan asumsi ada peningkatan ekonomi dari upaya pemerintah daerah menggenjot semua sektor lapangan usaha, dan tetap dilakukan perbaikan infrastruktur dasar masyarakat yaitu perbaikan jalan di beberapa titik pusat kegiatan ekonomi untuk memperlancar distribusi barang dan mempersingkat waktu tempuh perjalanan sehingga roda perekonomian dapat terpacu dan biaya pengangkutan lebih efisien. Hal tersebut juga menjadikan upaya agar target pertumbuhan ekonomi di Kabupaten Temanggung dapat perlahan pulih kembali seperti saat sebelum pandemi Covid-19 melalui peningkatan produktivitas sektor kearifan lokal, penguatan peranan UMKM, peningkatan lapangan kerja dan investasi, serta peningkatan daya saing ekonomi.

Sebagai perbandingan, berikut grafik pertumbuhan ekonomi Kabupaten Temanggung dibandingkan dengan Jawa Tengah dan Nasional tahun 2018-2022.



Sumber: BPS Provinsi Jawa Tengah, BPS RI, 2022

Gambar 2.11
Pertumbuhan Ekonomi Kabupaten Temanggung, Provinsi Jawa Tengah,
dan Nasional Tahun 2018-2022

Berdasarkan gambar di atas dapat dilihat bahwa pertumbuhan ekonomi Jawa Tengah pada tahun 2018-2019 cenderung meningkat, sedangkan pertumbuhan ekonomi nasional dan Kabupaten Temanggung pada tahun 2018-2022 cenderung fluktuatif. Pada tahun 2020 ketiganya mengalami penurunan yang sangat drastis akibat adanya

pandemi covid-19. Namun pada tahun 2022 kondisi perekonomian semakin membaik, ditunjukkan dengan meningkatnya pertumbuhan ekonomi nasional, Jawa Tengah, maupun Kabupaten Temanggung.

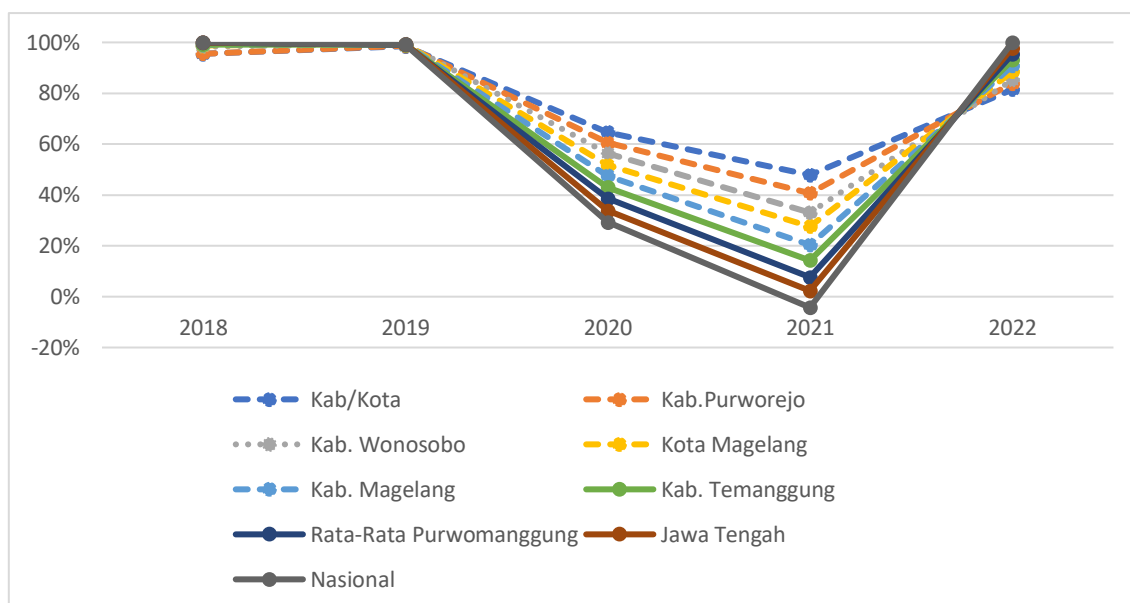
Pertumbuhan Ekonomi Jawa Tengah tahun 2022 tercatat mengalami pertumbuhan positif yaitu sebesar 5,31%, meningkat dibandingkan capaian tahun 2021 yang tumbuh sebesar 3,33 %. Lapangan usaha yang mengalami pertumbuhan signifikan meliputi Transportasi dan Pergudangan sebesar 73,03%; Penyediaan Akomodasi dan Makan Minum sebesar 16,99 persen dan Jasa Lainnya sebesar 11,79 persen, sedangkan 3 sektor terbesar di Kabupaten Temanggung adalah Transportasi dan Pergudangan dimana mengalami pertumbuhan sebesar 65,39% dan penyediaan akomodasi dan makan minum sebesar 15,04% kemudian disusul dengan jasa lainnya sebesar 10,95%.

Selain Kabupaten Temanggung, peningkatan pertumbuhan ekonomi juga dialami oleh daerah sekitar. Berikut Pertumbuhan ekonomi Kabupaten Temanggung jika disandingkan dengan pertumbuhan ekonomi Kabupaten/Kota wilayah pengembangan Purwomanggung.

Tabel 2.15
Pertumbuhan Ekonomi Kabupaten/Kota di Wilayah Pengembangan Purwomanggung

Kab/Kota	2018		2019		2020		2021		2022	
	Reali sasi	Pertum buhan	Reali sasi	Pertum buhan	Reali sasi	Pertum buhan	Reali sasi	Pertum buhan	Reali sasi	Pertum buhan
Kab.Purw orejo	5,32	3,5	5,54	4,14	-1,66	-129,96	3,38	-303,61	5,36	58,58
Kab. Wonosob o	4,94	56,33	5,61	13,56	-1,66	-129,59	3,68	-321,69	5,02	36,41
Kota Magelang	5,59	7,92	5,44	-2,68	-2,45	-145,04	3,2	-230,61	5,77	80,31
Kab. Magelang	5,43	7,52	5,3	-2,39	-1,68	-131,7	3,48	-307,14	5,46	56,90
Kab. Temangg ung	5,13	1,99	5,05	-1,56	-2,13	-142,18	3,34	-256,81	5,2	55,68
Rata-Rata Purwoma nggung	5,28	15,45	5,39	2,21	-1,92	-135,69	3,42	-278,13	5,36	56,72
Jawa Tengah	5,3	0,76	5,36	1,13	-2,65	-149,44	3,32	-225,28	5,31	59,94
Nasional	5,17	1,97	5,02	-2,9	-2,07	-141,24	3,69	-278,26	5,72	55,01

Sumber: BPS Provinsi Jawa Tengah, 2022



Gambar 2.12
Pertumbuhan Ekonomi Kabupaten/Kota di Wilayah Purwomanggung
Tahun 2018-2022

Berdasarkan amanat Peraturan Presiden Nomor 79 Tahun 2019 tentang Percepatan Pembangunan Ekonomi Kawasan Kendal-Semarang-Salatiga-Demak-Grobogan, Kawasan Purworejo-Wonosobo-Magelang-Temanggung dan Kawasan Brebes-Tegal-Pemalang yaitu dalam rangka meningkatkan investasi dan pertumbuhan kawasan yang berdampak pada perekonomian regional nasional maka dilakukan percepatan pembangunan di Kawasan Purwomanggung. Salah satunya kawasan prioritas Purwomanggung dengan *quick win* Pengembangan Kawasan Pariwisata Borobudur, maka dari Pemerintah Kabupaten Temanggung akan mendukung dan memantau progres pelaksanaan amanat Perpres tersebut dengan mengoptimalkan potensi di Kabupaten Temanggung serta memberikan dukungan pada program kegiatan pembangunan. Hal ini juga bertujuan untuk memperluas pertumbuhan ekonomi melalui peningkatan aksesibilitas, keterpaduan pengembangan sektor/ potensi unggulan, maupun dukungan infrastruktur/sarana prasarana. Pertumbuhan ekonomi Kabupaten Temanggung jika dibandingkan dengan rata-rata Kabupaten/Kota yang berada di kawasan Purwomanggung cenderung fluktuatif. Pada tahun 2022 pertumbuhannya mencapai 55,68. Angka tersebut diatas pertumbuhan provinsi Jawa Tengah namun masih dibawah pertumbuh nasional.

2.1.2.2 Struktur Ekonomi

Salah satu indikator yang dapat digunakan untuk menggambarkan struktur perekonomian suatu daerah adalah distribusi kategori lapangan usaha PDRB secara keseluruhan. Distribusi kategori lapangan usaha ini juga menunjukkan komposisi atau susunan kegiatan ekonomi dalam sistem perekonomian. Kategori yang dominan atau diandalkan mempunyai nilai persentase yang paling besar dalam struktur tersebut, dan dapat menjadikan ciri khas perekonomian di wilayah yang bersangkutan. Distribusi ekonomi untuk menggambarkan struktur perekonomian dihitung dari nilai PDRB menurut harga berlaku. Secara lengkap distribusi PDRB yang menggambarkan struktur perekonomian di Kabupaten Temanggung selama 5 tahun terakhir dapat dilihat pada tabel berikut ini.

Tabel 2.16
Struktur Ekonomi Kabupaten Temanggung
Atas Dasar Harga Berlaku Tahun 2018-2022 (Persen)

Kategori	Uraian	2018	2019	2020	2021	2022
A	Pertanian, Kehutanan, dan Perikanan	24,13	23,36	24,42	23,91	23,41
B	Pertambangan dan Penggalan	0,87	0,86	0,90	0,93	0,84
C	Industri Pengolahan	27,31	27,21	27,46	27,11	26,19
D	Pengadaan Listrik dan Gas	0,08	0,07	0,08	0,08	0,07
E	Pengadaan Air, Pengelolaan Sampah, Limbah dan Daur Ulang	0,07	0,07	0,08	0,08	0,07
F	Konstruksi	4,93	5,12	5,06	5,37	5,45
G	Perdagangan Besar dan Eceran; Reparasi Mobil dan Sepeda Motor	20,47	20,62	20,14	20,90	20,79
H	Transportasi dan Pergudangan	4,19	4,36	3,15	3,18	5,08
I	Penyediaan Akomodasi dan Makan Minum	1,56	1,62	1,53	1,58	1,73
J	Informasi dan Komunikasi	1,36	1,48	1,70	1,72	1,61
K	Jasa Keuangan dan Asuransi	3,26	3,21	3,29	3,40	3,40
L	Real Estate	0,75	0,76	0,77	0,76	0,75
M,N	Jasa Perusahaan	0,37	0,39	0,38	0,76	0,38
O	Administrasi Pemerintahan, Pertahanan dan Jaminan Sosial Wajib	2,75	2,69	2,70	2,54	2,42
P	Jasa Pendidikan	4,78	4,97	5,10	4,94	4,62
Q	Jasa Kesehatan dan Kegiatan Sosial	1,14	1,18	1,32	1,27	1,21
R,S,T,U	Jasa lainnya	1,98	2,02	1,93	1,87	1,98
	PDRB	100	100	100	100	100

Sumber: BPS Kabupaten Temanggung, 2022

Dari tabel di atas dapat dilihat bahwa struktur ekonomi Kabupaten Temanggung pada tahun 2022 yang paling dominan adalah Industri Pengolahan yaitu sebesar 26,19%, diikuti sektor pertanian,

kehutanan dan perikanan sebesar 23,41% dilanjutkan dengan sektor perdagangan besar dan eceran, reparasi mobil dan sepeda motor sebesar 20,79%

Sedangkan nilai PDRB Atas Dasar Harga Berlaku Kabupaten Temanggung selama 5 tahun terakhir yang digunakan sebagai dasar penghitungan struktur ekonomi dapat dilihat pada tabel berikut ini:

Tabel 2.17
Nilai PDRB Atas Dasar Harga Berlaku Kabupaten Temanggung (Miliar Rupiah)
Tahun 2018-2022

Kategori Lapangan Usaha	Tahun				
	2018	2019	2020	2021	2022
A. Pertanian, Kehutanan, dan Perikanan	3.36	1.73	1.86	0.86	2,92
B. Pertambangan dan Penggalian	3.61	4.24	2.11	6.75	-3,94
C. Industri Pengolahan	5.63	4.39	-0.62	2.00	1,09
D. Pengadaan Listrik dan Gas	4.62	4.22	2.87	4.84	5,26
E. Pengadaan Air, Pengelolaan Sampah, Limbah dan Daur Ulang	4.67	4.74	2.02	5.62	0,22
F. Konstruksi	5.79	8.15	-2.01	7.54	3,72
G. Perdagangan Besar dan Eceran; Reparasi Mobil dan Sepeda Motor	5.79	5.39	-3.79	7.40	4,30
H. Transportasi dan Pergudangan	4.53	9.29	-30.59	2.37	65,39
I. Penyediaan Akomodasi dan Makan Minum	6.24	9.41	-6.81	6.03	15,04
J. Informasi dan Komunikasi	11.05	15.69	14.14	5.98	2,24
K. Jasa Keuangan dan Asuransi	3.17	3.73	2.01	3.42	0,51
L. Real Estate	4.65	7.21	-0.10	2.32	5,80
M,N. Jasa Perusahaan	8.77	10.21	-6.32	3.01	5,65
O. Administrasi Pemerintahan, Pertahanan dan Jaminan Sosial Wajib	3.11	3.41	-1.61	-0.26	1,60
P. Jasa Pendidikan	5.98	8.16	-0.19	0.54	1,63
Q. Jasa Kesehatan dan Kegiatan Sosial	6.86	8.22	7.70	0.59	2,59
R,S,T,U. Jasa Lainnya	7.87	8.33	-6.22	0.98	10,95
PRODUK DOMESTIK REGIONAL BRUTO	5.13	5.05	-2.13	3.34	5,20

Sumber: BPS Kabupaten Temanggung, 2022

Dari tabel di atas dapat dilihat pada Tahun 2022 Kabupaten Temanggung telah bangkit dari keterpurukan paska pandemic Covid-19 hal ini dapat dilihat pada 3 lapangan usaha pendukung yang capaiannya meningkat diantaranya adalah:

1. Kontribusi sektor transportasi dan Pergudangan yang mengalami peningkatan sebesar 65,39% dari tahun sebelumnya yang hanya sebesar 3,18% menjadi 5,08%.
2. Sektor penyediaan Akomodasi dan Makan Minum mengalami peningkatan sebesar 15,04% dari tahun sebelumnya sebesar 1,58% menjadi 1,73%.
3. Jasa Lainnya meningkat 10,95% dari tahun sebelumnya sebesar 1,87% menjadi 1,98%.

Sedangkan Nilai PDRB Atas Dasar Harga Berlaku Kabupaten

Temanggung selama 5 (lima) tahun terakhir yang digunakan sebagai dasar penghitungan struktur ekonomi dapat dilihat pada tabel berikut ini.

Tabel 2.18
Produk Domestik Regional Bruto Atas Dasar Harga Berlaku Menurut Lapangan Usaha di Kabupaten Temanggung (miliar rupiah) Tahun 2018-2022

Kategori	Uraian	2018	2019	2020	2021	2022
A	Pertanian, Kehutanan, dan Perikanan	4 880,35	5 057,41	5.263,68	5.411,36	5789,18
B	Pertambangan dan Penggalian	176,91	186,80	194,99	210,32	208,32
C	Industri Pengolahan	5525,25	5889,85	5.920,28	6134,63	6 476,56
D	Pengadaan Listrik dan Gas	15,48	16,16	16,54	17,21	18,20
E	Pengadaan Air, Pengelolaan Sampah, Limbah dan Daur Ulang	14,39	15,31	16,51	17,61	17,91
F	Konstruksi	997,04	1107,96	1.090,85	1.214,05	1 347,25
G	Perdagangan Besar dan Eceran; Reparasi Mobil dan Sepeda Motor	4141,92	4464,46	4.341,92	4.730,06	5 141,96
H	Transportasi dan Pergudangan	848,36	943,70	679,50	718,50	1 256,77
I	Penyediaan Akomodasi dan Makan Minum	314,97	350,65	329,87	356,76	427,39
J	Informasi dan Komunikasi	274,57	320,72	366,50	388,56	398,56
K	Jasa Keuangan dan Asuransi	659,82	694,55	708,79	769,23	841,11
L	Real Estate	151,74	164,70	165,41	171,05	184,41
M,N	Jasa Perusahaan	74,80	85,10	81,44	84,89	93,62
O	Administrasi Pemerintahan, Pertahanan dan Jaminan Sosial Wajib	555,70	582,67	582,67	574,17	599,52
P	Jasa Pendidikan	966,99	1075,52	1.075,52	1.118,47	1 143,37
Q	Jasa Kesehatan dan Kegiatan Sosial	230,44	255,95	283,38	287,61	299,99
R,S,T,U	Jasa lainnya	400,56	437,48	415,39	423,32	489,22
	PDRB	20.229,29	21.648,99	21.577,05	22.627,79	24.733,34

Sumber: BPS Kabupaten Temanggung, Tahun 2022

Nilai PDRB Kabupaten Temanggung Atas Dasar Harga Berlaku pada tahun 2022 mencapai 24.733,34 triliun rupiah. Secara nominal, nilai PDRB ini mengalami peningkatan sebesar 1.105,55 triliun rupiah dibandingkan dengan Tahun 2021 yang mencapai 22.627,79 triliun rupiah.

Tabel 2.19
Target dan Realisasi PDRB Kabupaten Temanggung
Tahun 2018-2022 (Ribu Rupiah)

Tahun	Target PDRB ADHB*	Realisasi PDRB ADHB	Target PDRB ADHK*	Realisasi PDRB ADHK
2018	20.000.000	20.229.292,56	14.000.000	14.483.255,21
2019	21.500.000	21.648.988,07	15.000.000	15.214.058,87
2020	21.700.000	21.557.077,66	15.000.000	14.890.755,46
2021	22.500.000	22.627.792,08	15.000.000	15.387.930,43
2022	24.000.000	24.733.340,00	16.000.000	16.187.370,00

Sumber: BPS Kab. Temanggung, 2021, *Target Bappeda Kab. Temanggung

Realisasi PDRB Kabupaten Temanggung Tahun 2020 lebih rendah dari target yang ditetapkan, dimana banyak sektor yang tidak tumbuh secara normal karena terdampak pandemi Covid-19. Namun pada tahun 2021 melebihi target yang telah ditetapkan.

2.1.2.3 PDRB Perkapita

Meskipun belum dapat mencerminkan tingkat pemerataan, PDRB perkapita dapat dijadikan salah satu tolok ukur guna melihat keberhasilan pembangunan perekonomian khususnya tingkat kemakmuran penduduk pada suatu wilayah secara makro. PDRB perkapita menggambarkan rata-rata besarnya output barang dan jasa yang dihasilkan oleh setiap penduduk pada suatu daerah selama satu tahun. Semakin besar PDRB perkapita suatu daerah dapat menggambarkan semakin tingginya tingkat kemakmuran penduduk daerah tersebut. Perkembangan PDRB Kabupaten Temanggung dapat dilihat pada tabel berikut ini.

Tabel 2.20
Perbandingan PDRB Per Kapita Kabupaten Temanggung Tahun 2018-2022
dengan Target Daerah

Tahun	Atas Dasar Harga Berlaku (ADHB)			Atas Dasar Harga Konstan (ADHK)		
	Target	Nilai (Rp)	Pertumbuhan (%)	Target	Nilai (Rp)	Pertumbuhan (%)
2018	20.000.000,00	20.229.292,56	6,76	14.350.000,00	14.483.255,21	5,13
2019	20.600.000,00	21.648.988,07	5,14	14.600.000,00	15.214.058,87	5,05
2020	21.200.000,00	21.557.077,14	-2,13	14.800.000,00	14.890.755,46	-2,13
2021	22.000.000,00	22.627.791,48	3,34	15.050.000,00	15.387.930,44	3,34
2022	23.000.000,00	24.733.342,72	9,31	15.600.000,00	16.187.374,83	5,19

Sumber: BPS Kabupaten Temanggung, 2022

Sebelum pandemi, nilai PDRB perkapita selalu naik dan melampaui target yang telah ditetapkan. Hal tersebut menunjukkan bahwa secara umum kesejahteraan penduduk Kabupaten Temanggung

dari tahun ke tahun semakin membaik. Pada tahun 2020, mengalami penurunan PDRB perkapita akibat adanya pandemi covid-19. Kemudian pada tahun 2022 kembali mengalami kenaikan sebesar 5,19% menunjukkan kesejahteraan penduduk Kabupaten Temanggung kembali membaik pasca pandemi covid-19 dan kondisi perekonomian Kabupaten Temanggung semakin stabil. Berikut perbandingan pertumbuhan PDRB perkapita Kabupaten Temanggung jika dibandingkan Provinsi Jawa Tengah dan Nasional.

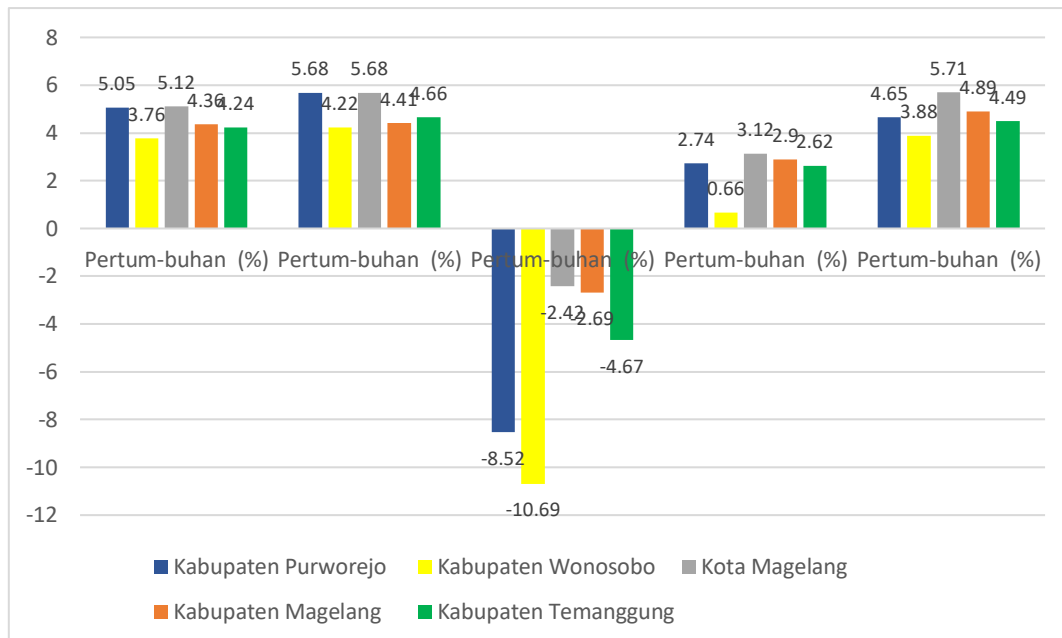
Tabel 2.21
Perbandingan Nilai dan Pertumbuhan PDRB Per Kapita Kabupaten Temanggung Tahun 2018-2022 dengan Rata-rata Capaian Wilayah yang Setara (Purwomanggung)

Kabupaten / Kota	2018		2019		2020		2021		2022	
	Nilai (Ribu Rupiah)	Pertumbuhan (%)	Nilai (Ribu Rupiah)	Pertumbuhan (%)	Nilai (Ribu Rupiah)	Pertumbuhan (%)	Nilai (Ribu Rupiah)	Pertumbuhan (%)	Nilai (Ribu Rupiah)	Pertumbuhan (%)
Kabupaten Purworejo	17.677,00	5,05	18.681,00	5,68	17.090,00	-8,52	17.558,00	2,74	18.375,00	4,65
Kabupaten Wonosobo	16.593,99	3,76	17.532,72	4,22	15.473,24	-10,69	15.863,48	0,66	16.479,00	3,88
Kota Magelang	50.369,40	5,12	53.231,38	5,68	51.942,91	-2,42	53.563,77	3,12	56.622,00	5,71
Kabupaten Magelang	17.257,24	4,36	18.101,09	4,41	17.613,16	-2,69	18.124,47	2,9	19.011,00	4,89
Kabupaten Temanggung	18.917,67	4,24	19.799,53	4,66	18.875,60	-4,67	19.370,43	2,62	20.240,00	4,49
RATA-RATA PURWOMANGGUNG	24.163,06	4,51	25.469,14	4,93	24.198,98	-5,8	24.896,03	2,41	26.145,40	5,02

Sumber: BPS Kabupaten Temanggung, 2022

Dilihat dari capaian PDRB per kapita dengan wilayah yang setara, dalam hal ini kawasan Purwomanggung, Kabupaten Temanggung menunjukkan perkembangan PDRB per kapita yang positif, dibuktikan dengan pertumbuhan yang lebih tinggi dari rata-rata pertumbuhan Purwomanggung. Capaian ini turut dipengaruhi oleh kondisi perekonomian di Kabupaten Temanggung yang semakin membaik pasca pandemi Covid-19.

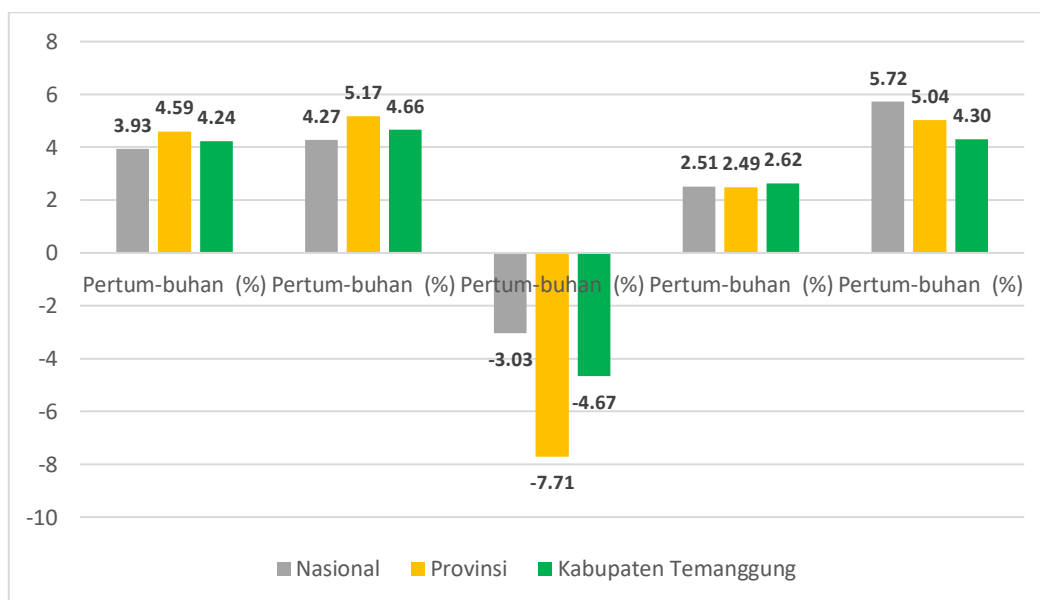
Pertumbuhan PDRB Per kapita Kabupaten/Kota Kawasan Purwomanggung Tahun 2018-2022 dapat dilihat pada gambar berikut.



Sumber : BPS Provinsi Jawa Tengah, 2022

Gambar 2.13
Pertumbuhan PDRB Per kapita Kabupaten/Kota Kawasan Purwomanggung Tahun 2018-2022

Pertumbuhan PDRB Perkapita Kab. Temanggung, Jawa Tengah, Nasional dan Kabupaten/Kota Kawasan Purwomanggung Tahun 2018-2022 dapat dilihat pada gambar berikut.



Sumber : BPS Provinsi Jawa Tengah, 2021

Gambar 2.14
Pertumbuhan PDRB Perkapita Kab. Temanggung, Jawa Tengah, Nasional dan Kabupaten/Kota Kawasan Purwomanggung Tahun 2018-2022

Pendapatan perkapita di Kabupaten Temanggung masih berada di bawah pendapatan perkapita provinsi dan nasional. Namun demikian data tersebut belum dapat menggambarkan keadaan yang sebenarnya, karena produk barang dan jasa yang dihasilkan di Kabupaten

Temanggung tidak hanya dimiliki dan dinikmati oleh warga Temanggung saja, akan tetapi ada juga yang dimiliki dan dinikmati oleh penduduk dari luar kabupaten Temanggung yang melakukan investasi di Kabupaten Temanggung. Selain itu, angka pendapatan per kapita belum memperlihatkan pemerataan kesejahteraan masyarakat.

2.1.2.4 Distribusi Pengeluaran Berdasarkan Kriteria Bank Dunia

Pertumbuhan ekonomi yang tinggi belum cukup menjadi jaminan bahwa kesejahteraan masyarakat akan meningkat secara merata. Oleh karena itu, laju pertumbuhan ekonomi seyogyanya harus diiringi dengan pemerataan distribusi pendapatan agar hasil-hasil pertumbuhan tersebut dinikmati oleh seluruh lapisan masyarakat. Dengan kata lain, sasaran pembangunan tidak hanya berhenti sampai dengan laju pertumbuhan ekonomi yang tinggi saja, melainkan pertumbuhan ekonomi yang berkualitas dengan memperhitungkan pemerataan pendapatan serta pengentasan kemiskinan dan pengangguran. Pertumbuhan ekonomi semakin berkualitas ketika semakin besar masyarakat yang terlibat dan menikmati hasil ekonomi produktif di dalam sistem perekonomian.

Indeks Gini dihitung oleh BPS hanya sampai provinsi karena menggunakan data susenas dan jumlah sample jika dihitung sampai kabupaten/kota kurang mencukupi. RSE (*Relative Standar Error*) >25% menunjukkan standar error melebihi ambang batas jadi data tidak valid.

Sebagai alternatif untuk menghitung kesenjangan penduduk digunakan '**distribusi pengeluaran berdasarkan kriteria Bank Dunia**' yang juga menggunakan data susenas (survei sosial ekonomi Nasional) Maret 2019 dengan membagi penduduk berdasarkan pengeluarannya 40% bawah, 40% tengah, 20% atas.

Tingkat ketimpangan menjadi masalah yang perlu dituntaskan bersama. Ketimpangan atau ketidakmerataan pendapatan di suatu daerah dapat menimbulkan masalah sosial, oleh sebab itu Pemerintah Daerah seharusnya mendistribusikan pendapatan ke seluruh wilayah kecamatan agar tidak terjadi ketimpangan, dengan membangun infrastruktur dan memberdayakan masyarakat sekitarnya, sehingga dapat mengurangi tingkat ketimpangan tersebut.

Bank Dunia mengelompokkan penduduk ke dalam tiga kelompok sesuai dengan besarnya pendapatan: 40% penduduk dengan

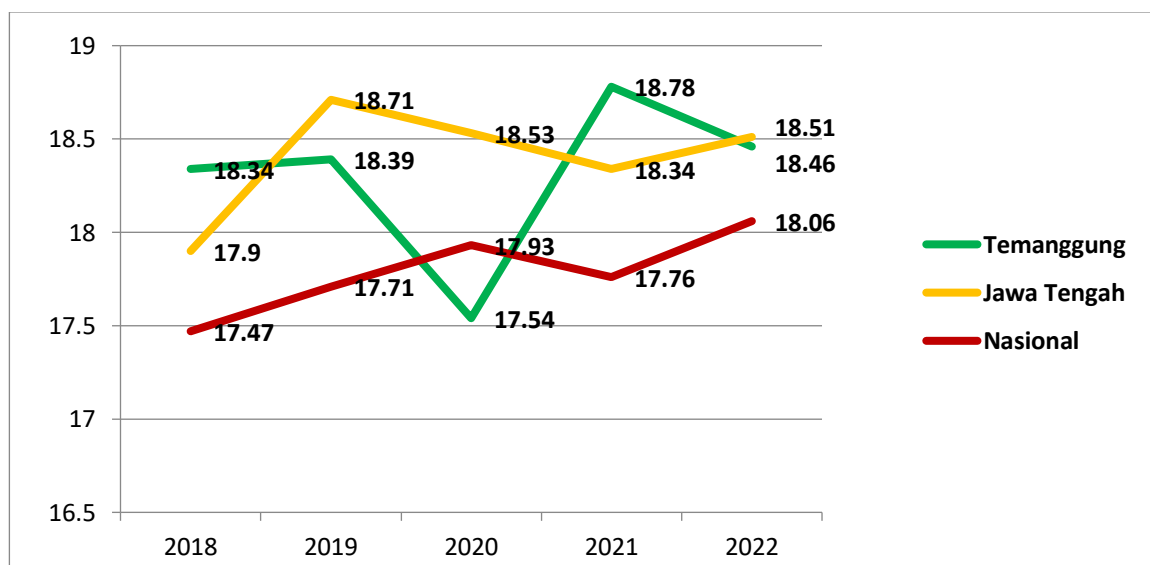
pendapatan rendah, 40% penduduk dengan pendapatan menengah dan 20 % penduduk dengan pendapatan tinggi. Dalam hal ini Ketimpangan Pendapatan diperoleh dari Distribusi Pengeluaran berdasarkan kriteria Bank Dunia dengan rumus jumlah pendapatan dari kelompok yang berpendapatan 40% terendah dibagi total pendapatan seluruh penduduk dikali 100%.

Kategori ketimpangan ditentukan dengan menggunakan kriteria seperti berikut:

- memperoleh < 12 persen, maka tingkat ketimpangan pendapatan di anggap tinggi;
- memperoleh 12 – 17 persen, maka tingkat ketimpangan pendapatan di anggap sedang;
- memperoleh > 17 persen, maka tingkat ketimpangan pendapatan di anggap rendah.

Berikut merupakan gambaran distribusi pengeluaran berdasar kriteria Bank Dunia Kabupaten Temanggung dibandingkan dengan Jawa Tengah dan Nasional dari tahun 2018-2022.

Distribusi Pendapatan berdasar Kriteria Bank Dunia Kabupaten Temanggung, Provinsi Jawa Tengah, Nasional Tahun 2018-2022 dapat dilihat pada gambar berikut.



Sumber: BPS Provinsi Jawa Tengah, 2022

Gambar 2.15

Distribusi Pendapatan berdasar Kriteria Bank Dunia Kabupaten Temanggung, Provinsi Jawa Tengah, Nasional Tahun 2018-2022

Distribusi Tahun 2022 capaiannya Kabupaten Temanggung 18,46 % dapat diartikan Distribusi pengeluaran berdasarkan kriteria Bank Dunia untuk kelompok berpenghasilan rendah berkurang 0,32%, untuk

kelompok berpenghasilan atas berkurang 0,47% sehingga dikelompokkan berpenghasilan menengah bertambah 0,8% menjadi 36,34 %. Hal ini dapat diartikan bahwa tenaga kerja yang memiliki keahlian dan ketrampilan berpeluang untuk mendapatkan penghasilan lebih baik.

Distribusi Pendapatan Berdasar Kriteria Bank Dunia Kabupaten Temanggung Tahun 2018-2022 dapat terlihat pada tabel berikut.

Tabel 2.22
Distribusi Pendapatan Berdasar Kriteria Bank Dunia Kabupaten Temanggung Tahun 2018-2022

Tahun	Target	Realisasi	Perubahan
2018	-	-	-
2019	-	-	-
2020	17,54	17,54	0,000
2021	18,50	18,78	1,491
2022	18,70	18,46	-1,300

Sumber: BPS Kabupaten Temanggung, 2022

Distribusi Pendapatan Berdasar Kriteria Bank Dunia di Kawasan Purwomanggung Tahun 2018-2022 dapat terlihat pada tabel berikut.

Tabel 2.23
Distribusi Pendapatan Berdasar Kriteria Bank Dunia di Kawasan Purwomanggung Tahun 2018-2022

Kab/Kota	2018	2019	2020	2021	2022
Kab. Purworejo	17,35	19,20	19,76	20,24	20,10
Kab. Wonosobo	17,22	17,85	18,76	17,16	18,61
Kota. Magelang	18,52	17,71	18,57	18,01	18,82
Kab. Magelang	16,29	15,17	16,26	14,90	16,24
Kab. Temanggung	18,34	18,39	17,54	18,78	18,46
Rata-rata PURWOMANGGUNG	17,54	17,66	18,18	17,82	18,45

Sumber : BPS dan BPS Temanggung, 2022

Distribusi Pendapatan Berdasar Kriteria Bank Dunia di Kawasan Purwomanggung Tahun 2018-2022 dapat dilihat pada gambar di bawah.



Gambar 2.16
Distribusi Pendapatan Berdasar Kriteria Bank Dunia di Kawasan Purwomanggung Tahun 2018-2022

Dari angka pengeluaran 40% bawah Kriteria angka dan sebutannya:

- a. ketimpangan pengeluaran tinggi (*high inequality*), jika porsi pengeluaran kelompok penduduk 40% terendah kurang dari 12%
- b. ketimpangan pengeluaran sedang (*moderate inequality*), jika porsi pengeluaran kelompok penduduk 40% terendah antara 12-17%
- c. ketimpangan pengeluaran rendah (*low inequality*), jika porsi pengeluaran kelompok penduduk 40% terendah lebih dari 17%
- d. Ketimpangan rendah berarti pemerataan tinggi

Distribusi pendapatan Kabupaten Temanggung tiap tahun angkanya meningkat di atas 17% menunjukkan ketimpangan yang rendah, sehingga pemerataannya tinggi.

Perubahan Capaian Distribusi Pendapatan Kabupaten Temanggung dan Rata-rata di Kawasan Purwomanggung dan Provinsi Tahun 2018-2022 dapat terlihat pada tabel berikut.

Tabel 2.24
Perubahan Capaian Distribusi Pendapatan Kabupaten Temanggung dan Rata-rata di Kawasan Purwomanggung dan Provinsi Tahun 2018-2022

Tahun		Temanggung		Rata-rata di Kawasan Purwomanggung		Provinsi	
		Realisasi	Perubahan	Realisasi	Perubahan	Realisasi	Perubahan
Sebelum Covid-19	2018	18,34	10,75	17,544	-2,64	17,90	-2,72
	2019	18,39	0,27	17,664	0,68	18,71	4,53
Sesudah Covid-19	2020	17,54	-4,62	18,178	2,91	18,53	-0,96
	2021	18,78	7,07	17,818	-1,98	18,34	-1,03
	2022	18,46	-1,70	18,46	3,60	18,51	0,93

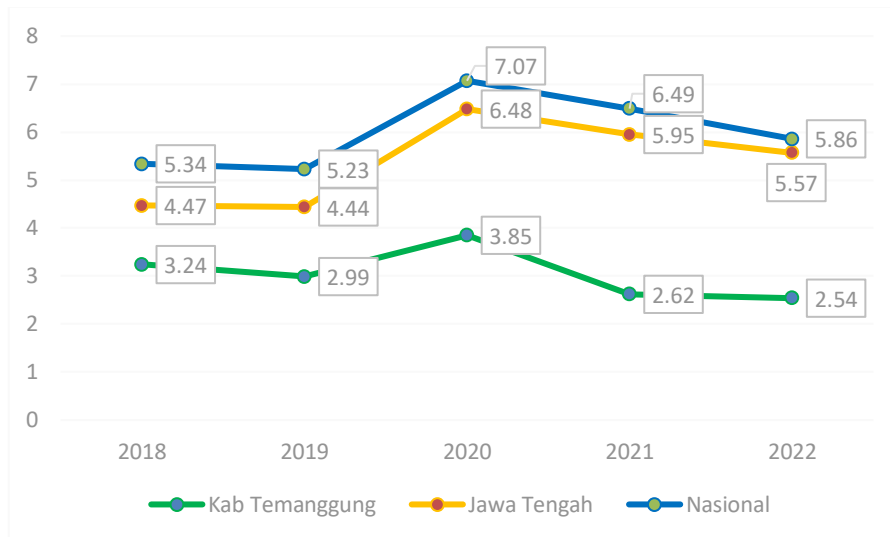
Sumber : BPS dan BPS Temanggung, 2022

Jika dibandingkan dengan rata-rata di Kawasan Purwomanggung dan Provinsi angka Distribusi Pendapatan Berdasar Kriteria Bank Dunia Kabupaten Temanggung masih dibawah, tetapi angka di atas 17% menunjukkan ketimpangan yang rendah, sehingga pemerataannya tinggi.

Selain ukuran ketimpangan menurut Bank Dunia, ukuran ketimpangan lain yang sering digunakan adalah Indeks Gini. Indeks Gini digunakan untuk mengukur ketimpangan pendapatan atau pengeluaran antar penduduk. Nilai Gini Ratio berkisar antara 0-1, di mana semakin tinggi nilai Gini Ratio menunjukkan ketidakmerataan yang semakin tinggi.

2.1.2.5 Tingkat Pengangguran Terbuka (TPT)

TPT menunjukkan persentase orang yang mencari kerja terhadap penduduk angkatan kerja. Tingginya TPT merupakan indikasi perlunya peningkatan penyerapan tenaga kerja, salah satunya dengan penciptaan lapangan kerja. TPT yang tinggi menunjukkan bahwa terdapat banyak angkatan kerja yang tidak terserap pada pasar kerja. TPT Kabupaten Temanggung, Jawa Tengah dan Nasional Tahun 2018-2022 dapat dilihat pada gambar berikut:



Sumber: BPS, 2022 (menggunakan data Agustus)

Gambar 2.17

Perkembangan TPT Kabupaten Temanggung, Jawa Tengah, dan Nasional Tahun 2018-2022

Sepanjang 5 tahun terakhir TPT di Kabupaten Temanggung relatif rendah dibandingkan Jawa Tengah dan Nasional yaitu dibawah 5%. Hal ini karena banyak sektor pertanian terutama pertembakauan dan industri pengolahan kayu yang padat karya sehingga banyak menyerap tenaga kerja. TPT tertinggi Kabupaten Temanggung terjadi pada tahun 2020 yaitu sebesar 3,85%. Tingginya TPT tahun 2020 merupakan salah satu dampak dari adanya pandemi covid-19. Pada tahun 2022 TPT Kabupaten Temanggung turun di angka 2,54%. Turunnya TPT tahun 2022 menunjukkan sektor-sektor penyerap tenaga kerja yang terpuruk akibat pandemi covid-19 terutama industri padat karya mulai pulih kembali.

Perbandingan TPT Kabupaten Temanggung dengan Pertumbuhan Ekonomi Temanggung, Jawa Tengah dan Nasional pada Tahun 2018-2022 dapat dilihat pada tabel berikut:

Tabel 2.25
TPT Kabupaten Temanggung dan Pertumbuhan Ekonomi Temanggung, Jawa Tengah dan Nasional Tahun 2018-2022

Tahun	TPT Kabupaten Temanggung	Pertumbuhan Ekonomi Kabupaten Temanggung	Pertumbuhan Ekonomi Jawa Tengah	Pertumbuhan Ekonomi Nasional
2018	3,24	5,13	5,32	5,07
2019	2,99	5,05	5,41	5,17
2020	3,85	-2,13	-2,65	-2,07
2021	2,62	3,34	3,24	3,69
2022	2,54	5,20	5,31	5,72

Sumber: BPS, 2022

Antara pertumbuhan ekonomi dengan tingkat pengangguran terbuka (TPT) pada kondisi normal adalah hubungan terbalik, yaitu semakin tinggi tingkat pertumbuhan ekonomi maka TPT makin rendah. Pertumbuhan ekonomi yang dibarengi dengan penurunan angka TPT menunjukkan bahwa upaya pembangunan yang telah dilaksanakan daerah menunjukkan capaian yang positif. Hal ini karena beberapa sektor ekonomi mengalami kemajuan dan menyerap tenaga kerja sehingga pengangguran berkurang. Dengan asumsi dasar bahwa rasio antara pertumbuhan ekonomi dan tenaga kerja tetap, artinya tidak ada pergeseran yang signifikan terhadap pola produksi dan teknologi yang digunakan. Dengan kata lain tidak ada perubahan pola produksi padat karya ke padat modal ataupun dengan penggunaan alat berteknologi yang menggunakan lebih sedikit tenaga kerja dalam memproduksi. Pada tahun 2018 rupanya pertumbuhan ekonomi sedikit melambat mengakibatkan pengangguran bertambah sehingga TPT naik. Namun pada Tahun 2019 TPT dapat diturunkan meskipun di tahun 2020 naik lagi akibat banyak PHK di masa pandemi Covid-19 namun ada harapan di tahun berikutnya ketika pandemi sudah berakhir, angka TPT kembali turun, terbukti pada sampai dengan tahun 2022 TPT turun di angka 2,54% sedangkan pertumbuhan ekonomi naik sebesar 5,20. Hal itu menunjukkan bahwa dengan membaiknya kondisi perekonomian memunculkan lapangan kerja baru sehingga dapat menyerap angkatan kerja. Salah satu faktor pendorong pertumbuhan ekonomi adalah jumlah penduduk sebagai sumber daya manusia. Secara makro dikatakan bahwa pertumbuhan penduduk merupakan faktor yang dapat memicu pertumbuhan ekonomi.

Jika dilihat dari pertumbuhan TPT Kabupaten Temanggung,

Provinsi Jawa Tengah dan Nasional ditampilkan pada tabel berikut:

Tabel 2.26
Realisasi dan Pertumbuhan TPT Kabupaten Temanggung, Provinsi Jawa Tengah dan Nasional Tahun 2018-2022

Tahun	Kabupaten Temanggung			Jawa Tengah		Nasional	
	Target	Realisasi	Pertumbuhan	Realisasi	Pertumbuhan	Realisasi	Pertumbuhan
2018	3,00	3,24	-9,09	4,47	+2,19	5,30	+3,64
2019	3,20	2,99	+7,72	4,44	+0,67	5,23	+1,32
2020	3,15	3,85	-28,76	6,48	-45,95	7,07	-35,18
2021	3,50	2,62	+31,95	5,95	+8,18	6,49	+8,20
2022	3,50	2,54	+3,05	5,57	+6,39	5,86	+9,71

Sumber: BPS, tahun 2022

Jika dibandingkan dengan angka Nasional dan Jawa Tengah TPT Kabupaten Temanggung lebih baik, ini disebabkan adanya faktor-faktor yang mempengaruhi diantaranya adalah pertumbuhan ekonomi Kabupaten Temanggung yang cukup tinggi.

Sedangkan perubahan capaian TPT Kabupaten Temanggung dibandingkan dengan Kawasan Purwomanggung dan nasional dapat dilihat pada tabel berikut.

Tabel 2.27
Perubahan Capaian TPT Kabupaten Temanggung, Rata-rata di Kawasan Purwomanggung dan Nasional Tahun 2018-2022

Tahun	Kabupaten Temanggung		Rata-rata di Kawasan Purwomanggung		Nasional		
	Realisasi	Pertumbuhan	Realisasi	Pertumbuhan	Realisasi	Pertumbuhan	
Sebelum Covid-19	2018	3,24	9,09	3,768	-5,37	5,34	-2,91
	2019	2,99	-7,72	3,5	-7,11	5,28	-1,12
Sesudah Covid-19	2020	3,85	28,762542	5,224	49,257143	7,07	33,90
	2021	2,62	-31,94805	5,046	-3,407351	6,49	-8,20
	2022	2,54	-3,053435	4,736	-6,14348	5,86	-9,71

Sumber: BPS, 2022 (menggunakan data Agustus)

Jika dilihat dari perubahan capaian TPT pada kondisi sesudah pandemi Covid-19 menunjukkan capaian Kabupaten Temanggung yang lebih baik dibandingkan dengan capaian wilayah setara Kawasan Purwomanggung maupun nasional.

Tabel 2.28
Tingkat Pertumbuhan Jumlah Penganggur Kabupaten Temanggung Tahun 2018-2022

Tahun	Jumlah Penganggur	Pertumbuhan
2018	24.714	-9,09
2019	22.975	+7,72

Tahun	Jumlah Penganggur	Pertumbuhan
2020	13.756	-40,13
2021	11.918	-13,36
2022	12.024	0,89

Sumber: BPS dan data diolah, 2022 (menggunakan data Agustus)

TPT Kabupaten Temanggung pada tahun 2020 angkanya naik drastis karena pandemi dimana sektor-sektor yang terkait dengan jasa yang padat karya banyak yang tidak beroperasi mengakibatkan PHK karyawan. Namun kondisi PHK ini diperkirakan hanya bersifat sementara dan akan berjalan normal kembali ketika pandemi tidak lagi mengkhawatirkan. Proyeksi TPT Kabupaten Temanggung diperkirakan akan mulai membaik di tahun 2022. Terbukti dengan realisasi tahun 2022 sebesar 2,54%, angka tersebut melebihi target yang ditetapkan. Pada tahun 2023 nantinya diharapkan angka TPT juga kembali menurun (dapat dibawah 2,54%) melalui berbagai upaya diantaranya penciptaan lapangan kerja baru, perluasan kerja di sektor informal, peningkatan keahlian dan kompetensi tenaga kerja, peningkatan kewirausahaan, memperkuat sistem informasi pasar kerja dan perlindungan sosial bagi pekerja.

TPT Kabupaten Temanggung menempati posisi kedua setelah Kabupaten Wonogiri jika dibandingkan dengan Kabupaten/Kota di Jawa Tengah dan menempati posisi pertama jika dibandingkan dengan Kabupaten/Kota yang ada di Kawasan Purwomanggung dapat dilihat pada tabel dibawah ini.

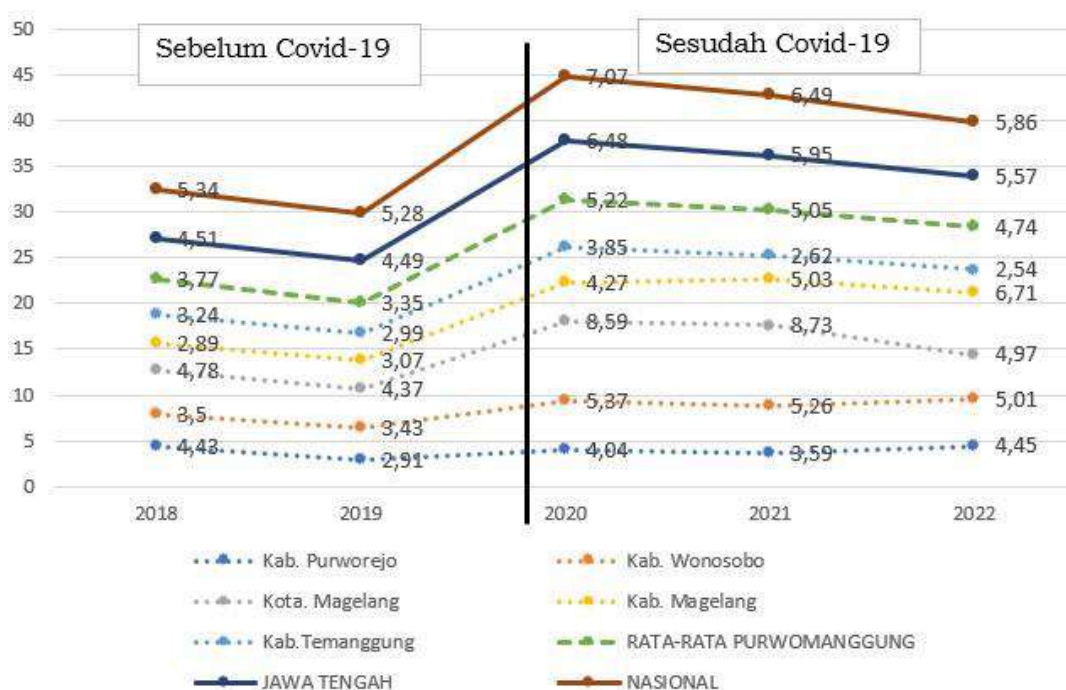
Tabel 2.29
Tingkat Pengangguran Terbuka Kabupaten/Kota di Kawasan Purwomanggung
Tahun 2018-2022

Kab/Kota	2018	2019	2020	2021	2022
Kab. Purworejo	4,43	2,91	4,04	3,59	4,45
Kab. Wonosobo	3,5	3,43	5,37	5,26	5,01
Kota. Magelang	4,78	4,37	8,59	8,73	4,97
Kab. Magelang	2,89	3,07	4,27	5,03	6,71
Kab. Temanggung	3,24	2,99	3,85	2,62	2,54
RATA-RATA PURWOMANGGUNG	3,768	3,354	5,224	5,046	4,736
JAWA TENGAH	4,51	4,49	6,48	5,95	5,57
NASIONAL	5,34	5,28	7,07	6,49	5,86

Sumber: BPS Provinsi Jawa Tengah, 2022

Tingkat Pengangguran Terbuka Kabupaten/Kota di Kawasan

Purwomanggung Tahun 2018-2022 dapat dilihat pada gambar berikut.



Gambar 2.18
Tingkat Pengangguran Terbuka Kabupaten/Kota di Kawasan Purwomanggung Tahun 2018-2022

Pertumbuhan jumlah pengangguran terbuka kabupaten/kota di Kawasan Purwomanggung dapat dilihat pada tabel berikut.

Tabel 2.30
Pertumbuhan Jumlah Penganggur Terbuka Kabupaten/Kota di Kawasan Purwomanggung, Jawa Tengah, dan Nasional Tahun 2022

Kab/Kota	Jumlah Penganggur					Pertumbuhan	
	2018	2019	2020	2021	2022	2021	2022
Kab. Purworejo	16.513	10.899	15.936	14.898	18.354	-6,51	+23,20
Kab. Wonosobo	15.005	14.755	22.991	22.527	22.714	-2,02	+0,83
Kab. Magelang	20.381	22.922	33.080	38.976	40.895	+17,82	+4,92
Kota. Magelang	3.201	2.769	5.699	5.769	4.487	+1,23	-22,22
Kab. Temanggung	14.226	13.681	13.756	11.918	12.024	-13,36	+0,89
Jawa Tengah	815.083	818.276	1.214.342	1.128.223	1.084.475	-7,09	-3,88
Nasional	7.073.385	7.104.424	9.767.754	9.102.052	8.425.931	-6,82	-7,43

Sumber: BPS Provinsi Jawa Tengah, 2022

Tingkat Partisipasi Angkatan Kerja dan Rasio Penduduk Bekerja (TPAK) memberikan gambaran proporsi penduduk usia kerja yang terlibat aktif di pasar tenaga kerja baik dengan bekerja maupun mencari pekerjaan yang memberikan indikasi ukuran relatif dari pasokan tenaga kerja yang tersedia untuk terlibat dalam produksi barang dan jasa.

TPAK tinggi merupakan salah satu indikasi tingginya kesempatan kerja yang tersedia sehingga orang terserap dalam lapangan kerja yang ada atau sedang mencari kerja atau bahkan mempersiapkan

usaha.

Perkembangan Tingkat Partisipasi Angkatan Kerja (TPAK) di Kabupaten Temanggung Tahun 2018-2022 dapat dilihat pada gambar berikut.



Sumber: BPS Provinsi Jawa Tengah, 2022

Gambar 2.19
Perkembangan Tingkat Partisipasi Angkatan Kerja (TPAK) di Kabupaten Temanggung Tahun 2018-2022

Sepanjang 5 tahun terakhir, kondisi ketenagakerjaan penduduk Kabupaten Temanggung mengalami fluktuasi. Pada tahun 2018 ke 2022 TPAK Kabupaten Temanggung mengalami penurunan, demikian juga TPT. Sehingga bukan hanya faktor jumlah penganggur saja yang mempengaruhi TPAK tapi berkurang dan bertambahnya angkatan kerja juga berpengaruh, diantaranya yang beralih ke ibu rumah tangga, mendapat tambahan jumlah penduduk usia kerja dari mahasiswa, dimana ibu rumah tangga dan mahasiswa merupakan usia kerja tetapi bukan angkatan kerja. TPAK Kabupaten Temanggung selama 5 tahun terakhir selalu lebih tinggi dari TPAK Provinsi Jateng yang menunjukkan bahwa lebih tingginya pasokan tenaga kerja (*labour supply*) yang tersedia untuk memproduksi barang dan jasa dalam suatu perekonomian.

2.1.2.6 Indeks Pembangunan Manusia

Salah satu indikator kesejahteraan masyarakat yang dikenal secara universal ditunjukkan dengan angka Indeks Pembangunan Manusia (IPM) atau *Human Development Index* (HDI). IPM merupakan salah satu indikator yang dapat mewakili keterbandingan hasil

pembangunan manusia antar daerah. Konsep pembangunan manusia sebagai ukuran pencapaian hasil pembangunan menempatkan manusia pada posisi yang sebenarnya yaitu manusia sebagai penerima akhir dari hasil-hasil pembangunan. Angka IPM mengindikasikan tingkat pencapaian pembangunan manusia sebagai dampak dari kegiatan pembangunan yang dilakukan. Perkembangan IPM Kabupaten Temanggung Tahun 2018-2022 dapat dilihat pada tabel berikut ini:

Tabel 2.31
Perkembangan IPM Kabupaten Temanggung Tahun 2018-2022

No	Variabel	Tahun				
		2018	2019	2020	2021	2022
	INDEKS PEMBANGUNAN MANUSIA (IPM)	68,83	69,56	69,57	69,88	70,77
A	Angka Harapan Hidup /AHH (Tahun)	75,47	75,48	75,58	75,64	75,70
B	Harapan Lama Sekolah(tahun)	12,08	12,14	12,14	12,32	12,55
	Rata-rata lama sekolah (tahun)	6,94	7,24	7,24	7,25	7,41
C	Pengeluaran riil per kapita (ribu Rp)	9.142	9.343	9.343	9.408	9.773

Sumber: BPS Kabupaten Temanggung, 2022

Status pencapaian IPM dikategorikan: (a) sangat tinggi, apabila IPM ≥ 80 ; (b) Tinggi, apabila IPM antara 70-80; (c) Sedang, apabila IPM antara 60-70; dan (d) Rendah, apabila IPM < 60 .

IPM Kabupaten Temanggung selama tahun 2018-2022 naik dari 68,83 pada tahun 2018 menjadi 70,77 pada tahun 2022, termasuk kategori tinggi. Pertumbuhan tertinggi terjadi pada Tahun 2022 dengan laju 1,27 dan terendah pada tahun 2020 sebesar 0,01. Angka Harapan Hidup (AHH), Harapan Lama Sekolah dan Rata-rata Lama Sekolah, serta pengeluaran riil perkapita semuanya mengalami kenaikan.

Angka Harapan Hidup (AHH) di Kabupaten Temanggung Tahun 2022 telah mencapai 75,70 dan apabila dibandingkan dengan tahun-tahun sebelumnya selalu terjadi peningkatan. Lebih tinggi dari tahun sebelumnya dan dapat melebihi target yang ditetapkan. Hal ini menunjukkan adanya peningkatan derajat kesehatan masyarakat, karena lama hidup seseorang tidak terlepas dari tingkat kesehatan yang bersangkutan. Kesehatan masyarakat antara lain dipengaruhi oleh asupan gizi yang baik, tingkat kepedulian dan perawatan terhadap kesehatan sehingga angka harapan hidup yang tinggi menunjukkan keberhasilan pembangunan.

Harapan Lama Sekolah (HLS) di Kabupaten Temanggung Tahun 2022 mencapai 12,55 yang artinya tingkat anak-anak Temanggung yang pada tahun 2021 berusia 7 tahun memiliki harapan dapat menikmati

Pendidikan selama 12,32 tahun (Diploma I) lebih baik dari capaian tahun 2020 (12,14). Capaian HLS Temanggung pada tahun 2022 lebih rendah dari capaian Jawa Tengah (12,77) dan Nasional (13,08).

Rata-rata Lama Sekolah (RLS) tahun 2022 mencapai 7,41 naik 0,16 point dibandingkan capaian tahun 2021. Ini artinya rata-rata penduduk Temanggung mencapai Pendidikan Dasar sampai kelas 7 (kelas 1 SMP), belum sampai kelas 8. Capaian RLS Temanggung dibawah capaian Jawa Tengah (7,75) dan capaian Nasional (8,54). Dan ini diasumsikan menjadi salah satu komponen penghambat pertumbuhan IPM di Kabupaten Temanggung selama kurun waktu 2018-2022.

Faktor penghambat Angka Rata-Rata Lama Sekolah di Kabupaten Temanggung diantaranya adalah kondisi sosial ekonomi masyarakat dan kultur sosial budaya masyarakat.

Indikator pengeluaran konsumsi rumah tangga per kapita dimaksudkan untuk mengetahui tingkat konsumsi rumah tangga yang menjelaskan seberapa atraktif tingkat pengeluaran rumah tangga. Semakin besar rasio atau angka konsumsi RT semakin atraktif bagi peningkatan kemampuan ekonomi daerah. Kemampuan daya beli masyarakat Kabupaten Temanggung ini masih sangat memprihatinkan jika dibandingkan dengan daerah lain di Jawa Tengah. Kemampuan daya beli masyarakat Kabupaten Temanggung hanya berada pada posisi ke-30 dari 35 kabupaten kota di Jawa Tengah, bahkan secara rata-rata cukup jauh dibanding kemampuan daya beli masyarakat Jawa Tengah pada umumnya. Pengeluaran per kapita per tahun penduduk Kabupaten Temanggung pada tahun 2022 adalah sebesar Rp9.773.000,00 sedangkan rata-rata pengeluaran per kapita per tahun penduduk Provinsi Jawa Tengah adalah sebesar Rp11.377.000,00. Perbandingan target dan realisasi IPM Kabupaten Temanggung, Provinsi Jawa Tengah dan Nasional Tahun 2022 dapat dilihat pada tabel berikut.

Tabel 2.32
Perbandingan Target dan Realisasi IPM Kabupaten Temanggung, Provinsi Jawa Tengah dan Nasional Tahun 2022

No	Variabel	Temanggung		Jawa Tengah		Nasional
		Target	Realisasi	Target	Realisasi	Realisasi
INDEKS PEMBANGUNAN MANUSIA		69,84	70,77	72,50	72,79	72,91
a	Angka Harapan Hidup saat lahir (Tahun)	75,49	75,70	74,10	74,57	71,85
b	Rata-rata Lama Sekolah (tahun)	7,65	7,41	7,37	7,93	8,69

No	Variabel	Temanggung		Jawa Tengah		Nasional
		Target	Realisasi	Target	Realisasi	Realisasi
c	Harapan Lama Sekolah (tahun)	12,35	12,55	13	12,81	13,10
d	Pengeluaran riil per kapita yang disesuaikan (ribu Rp)	9.500	9.773	-	11.377	11.479

Sumber: BAPPEDA Kabupaten Temanggung, 2022, data diolah

IPM Kabupaten Temanggung masih berada di bawah IPM Jawa Tengah. Ini menunjukkan bahwa pembangunan di Kabupaten Temanggung masih berada di bawah kemajuan pembangunan Jawa Tengah pada umumnya.

IPM dan pertumbuhan IPM Kabupaten Temanggung Tahun 2022 serta Perbandingan IPM Kabupaten Temanggung dengan kabupaten/kota dalam regional Kawasan Purwomanggung dan Jawa Tengah ditunjukkan pada gambar berikut.



Sumber: BAPPEDA Kabupaten Temanggung, 2022

Gambar 2.20
Pertumbuhan IPM Kabupaten Temanggung Tahun 2018-2022

Pertumbuhan Indeks Pembangunan Manusia Kabupaten/Kota se wilayah Purwomanggung dapat dilihat pada tabel berikut.

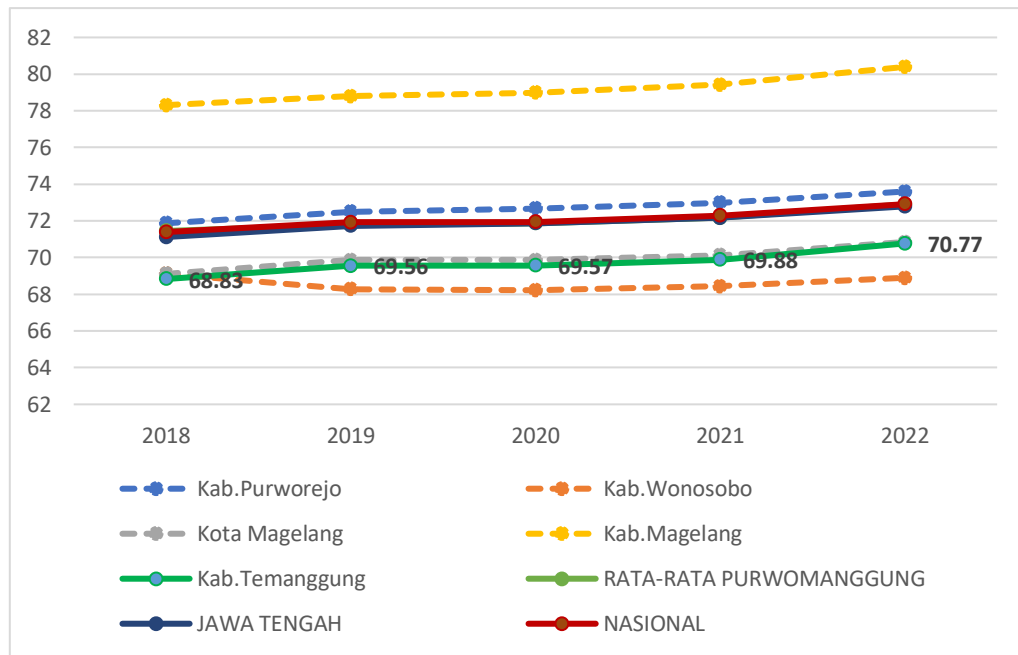
Tabel 2.33
Pertumbuhan IPM Kabupaten Temanggung dan Kabupaten/Kota Sewilayah Purwomanggung Tahun 2018-2022

Kab/Kota	IPM					Pertumbuhan IPM				
	2018	2019	2020	2021	2022	2018	2019	2020	2021	2022
Kab.Purworejo	71,87	72,50	72,68	72,98	73,60	0,79	0,88	0,25	0,41	0,85
Kab.Wonosobo	69,11	68,27	68,22	68,43	68,89	1,38	0,68	-0,07	0,31	0,67
Kota Magelang	69,11	69,87	69,87	70,12	70,85	1,05	1,1	0,00	0,36	1,04
Kab.Magelang	78,31	78,80	78,99	79,43	80,39	0,6	0,63	0,24	0,56	1,21
Kab.Temanggung	68,83	69,56	69,57	69,88	70,77	0,72	1,06	0,01	0,45	1,27

Kab/Kota	IPM					Pertumbuhan IPM				
	2018	2019	2020	2021	2022	2018	2019	2020	2021	2022
RATA-RATA PURWOMANGGUNG	71,45	71,80	71,87	72,17	72,9	0,91	0,87	0,09	0,42	1,01
JAWA TENGAH	71,12	71,73	71,87	72,16	72,79	0,85	0,86	0,20	0,40	0,87
NASIONAL	71,39	71,92	71,94	72,29	72,91	0,82	0,74	0,03	0,49	0,86

Sumber: BPS Provinsi Jawa Tengah, 2022

Pertumbuhan IPM Kabupaten/Kota di Wilayah Purwomanggung Tahun 2018-2022 dapat terlihat pada gambar berikut.



Gambar 2.21
Pertumbuhan IPM Kabupaten/Kota di Wilayah Purwomanggung Tahun 2018-2022

Pertumbuhan IPM Kabupaten selama tahun 2018-2022 cukup fluktuatif. Jika dibandingkan dengan pertumbuhan IPM kabupaten/kota Kawasan Purwomanggung tahun 2018-2022, pertumbuhan IPM Kabupaten Temanggung tergolong moderat.

Perbandingan perubahan IPM Kabupaten Temanggung, rata-rata se wilayah Purwomanggung dan Nasional sebelum dan sesudah Covid-19 dapat dilihat pada tabel berikut.

Tabel 2.34
Perbandingan Perubahan IPM Kabupaten Temanggung, Rata-rata PURWOMANGGUNG dan Nasional Sebelum dan Sesudah Covid-19

Tahun	Kabupaten Temanggung		Rata-rata PURWOMANGGUNG		Nasional		
	Realisasi	Perubahan	Realisasi	Perubahan	Realisasi	Perubahan	
Sebelum Covid-19	2018	68,83	0,49	71,19	0,63	71,39	0,58
	2019	69,56	0,73	71,8	0,61	71,92	0,53

Sesudah Covid-19	2020	69,57	0,01	71,87	0,07	71,94	0,02
	2021	69,88	0,31	72,17	0,30	72,29	0,35
	2022	70,77	1,27	72,90	1,01	72,91	0,86

Sumber: BPS, 2022

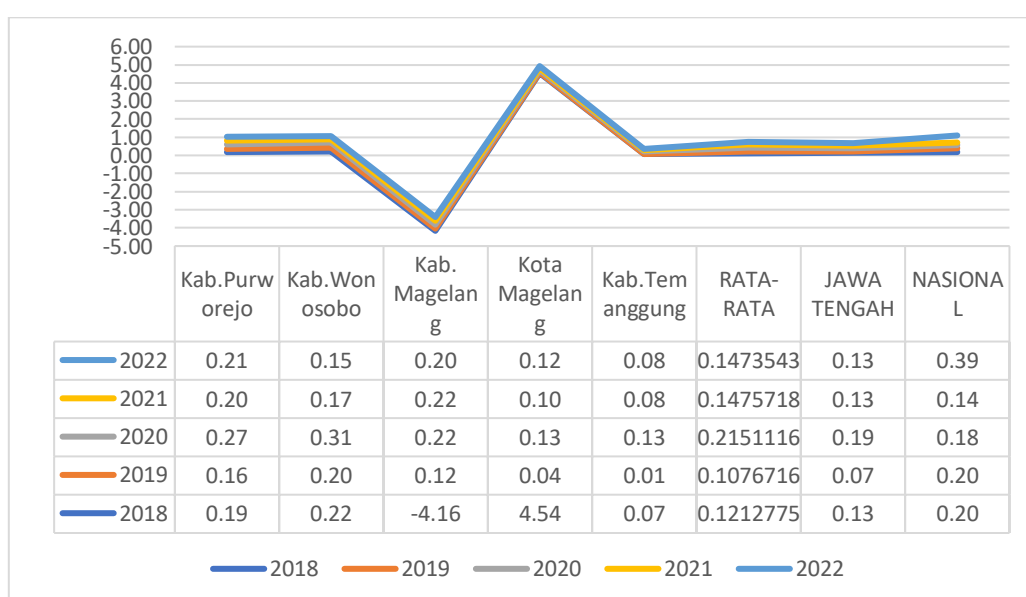
Sementara itu, pertumbuhan Angka Harapan Hidup (AHH), Harapan Lama Sekolah (HLS), Rata-Rata Lama Sekolah (RLS) dan Pengeluaran Riil per Kapita dari Kabupaten/Kota sewilayah Purwomanggung, dapat dilihat pada tabel berikut.

Tabel 2.35
Pertumbuhan AHH Kabupaten Temanggung dan Kabupaten/Kota Sewilayah Purwomanggung Tahun 2018-2022

Kab/Kota	AHH (tahun)					Pertumbuhan AHH				
	2018	2019	2020	2021	2022	2018	2019	2020	2021	2022
Kab.Purworejo	74,4	74,52	74,72	74,87	75,03	0,19	0,16	0,27	0,20	0,21
Kab.Wonosobo	71,46	71,6	71,82	71,94	72,05	0,22	0,20	0,31	0,17	0,15
Kab. Magelang	73,47	73,56	73,72	73,88	74,03	-4,16	0,12	0,22	0,22	0,20
Kota Magelang	76,72	76,75	76,85	76,93	77,02	4,54	0,04	0,13	0,10	0,12
Kab.Temanggung	75,47	75,48	75,58	75,64	75,7	0,07	0,01	0,13	0,08	0,08
RATA-RATA	74,3	74,38	74,54	74,65	74,76	0,12	0,11	0,22	0,15	0,15
JAWA TENGAH	74,18	74,23	74,37	74,47	74,57	0,13	0,07	0,19	0,13	0,13
NASIONAL	71,2	71,34	71,47	71,57	71,85	0,20	0,20	0,18	0,14	0,39

Sumber: BPS Provinsi Jawa Tengah, 2022

Pertumbuhan AHH Kabupaten/Kota di Wilayah Purwomanggung Tahun 2018-2022 dapat dilihat pada gambar berikut.



Gambar 2.22
Pertumbuhan AHH Kabupaten/Kota di Wilayah Purwomanggung Tahun 2018-2022

Target IPM Nasional yang termuat di RKP 2021 ada di kisaran 72,91. Kabupaten Temanggung masih mempunyai harapan untuk meningkatkan IPM mendekati target Nasional dengan program-program prioritas yang ditetapkan dalam RKPD 2024. Arah kebijakan yang ditempuh untuk mencapai target ini sesuai arahan Nasional yaitu:

- a. Meningkatkan akses terhadap pelayanan kesehatan yang merata dan berkualitas, terutama pada upaya peningkatan kesehatan ibu dan anak, perbaikan gizi masyarakat, penguatan upaya promotif dan preventif untuk mendorong masyarakat hidup sehat, serta mencegah penyakit menular dan penyakit tidak menular;
- b. Meningkatkan akses dan kualitas pelayanan pendidikan melalui percepatan pelaksanaan Wajib Belajar 12 Tahun dengan menjamin layanan pendidikan dasar berkualitas dan memperluas akses pendidikan menengah yang berkualitas, peningkatan kualitas pembelajaran secara keseluruhan, serta pemerataan akses, kualitas, dan relevansi pendidikan tinggi; dan
- c. Upaya urusan ekonomi untuk meningkatkan pendapatan masyarakat melalui perbaikan iklim investasi dan usaha, peningkatan ketersediaan lapangan kerja yang layak, fasilitasi pengembangan usaha mikro, kecil, dan menengah (UMKM), dan subsidi yang tepat sasaran bagi masyarakat miskin.

2.1.2.7 Tingkat Kemiskinan

Kemiskinan merupakan isu global dan masih menjadi prioritas pembangunan nasional. Perkembangan tingkat kemiskinan (persentase penduduk miskin) dan jumlah penduduk miskin di Kabupaten Temanggung Tahun 2018-2022 dapat dilihat pada gambar berikut.



Sumber: BPS Kabupaten Temanggung, 2022

Gambar 2.23
Perkembangan Kemiskinan Kabupaten Temanggung Tahun 2018-2022

Angka kemiskinan di Kabupaten Temanggung selama 5 tahun terakhir turun dari 9,87% pada tahun 2018 menjadi 10,17% pada tahun 2021. Pada tahun 2018, angka kemiskinan Kabupaten Temanggung turun 1,59 % atau berkurang 11.380 jiwa. Namun pada tahun 2021 meningkat sebesar 2,11% yaitu di angka 10,17 sebagai dampak adanya pandemi covid-19. Pada tahun 2022 tingkat kemiskinan mencapai angka 9,33% bahkan lebih rendah daripada capaian sebelum adanya pandemi. Hal tersebut mengindikasikan pulihnya kondisi perekonomian di Temanggung. Realisasi dan perubahan angka Kemiskinan Kabupaten Temanggung, Provinsi Jawa Tengah dan Nasional Tahun 2018-2022 sebagai berikut:

Tabel 2.36
Realisasi dan Perubahan Tingkat Kemiskinan Kabupaten Temanggung, Provinsi Jawa Tengah dan Nasional Tahun 2018-2022

Tahun	Temanggung		Jawa Tengah		Nasional	
	Realisasi	Perubahan	Realisasi	Perubahan	Realisasi	Perubahan
2018	9,87	-1,59	11,32	-1,69	9,82	-0,82
2019	9,42	-0,45	10,80	-0,52	9,44	-0,38
2020	9,96	0,54	11,41	0,61	9,78	0,34
2021	10,17	0,21	11,79	0,38	10,14	0,36
2022	9,33	-0,84	10,93	-0,86	9,54	-0,6

Sumber: BPS, 2022

Tingkat kemiskinan Kabupaten Temanggung lebih baik dibandingkan provinsi, namun lebih rendah dibandingkan capaian nasional. Berbagai upaya penanggulangan kemiskinan baik oleh pemerintah daerah maupun pemerintah pusat cukup berhasil menurunkan kemiskinan. Pada tahun 2019, persentase penduduk miskin turun dibanding tahun sebelumnya yaitu dari 9,87 persen menjadi 9,42%. Namun dengan capaian 10,17 di tahun 2022 sebesar 9,33%, angka tersebut masih dibawah target yang telah ditetapkan. Target dan realisasi tingkat kemiskinan Kabupaten Temanggung Tahun 2018-2022 sebagai berikut :

Tabel 2.37
Target dan Realisasi Tingkat Kemiskinan Kabupaten Temanggung Tahun 2018-2022

Tahun	Target		Realisasi	
	(%)	Jiwa	(%)	Jiwa
2018	10,9	94.587	9,87	75.390
2019	9,36	81.223	9,42	72.570
2020	8,85	76.798	9,96	77.330

Tahun	Target		Realisasi	
	(%)	Jiwa	(%)	Jiwa
2021	8,34	72.372	10,17	79.100
2022	10	80.126	9,33	73.040

Sumber: BPS 2022

Perbandingan rasio perubahan presentase penduduk miskin dan pertumbuhan ekonomi dengan rata-rata capaian nasional tahun 2017-2021 dapat dilihat pada tabel berikut:

Tabel 2.38
Rasio Perubahan Presentase Penduduk Miskin dan Pertumbuhan Ekonomi dengan Rata-Rata Capaian Nasional Tahun 2018-2022

Tahun	Kabupaten Temanggung			Nasional		
	Presentase Penduduk Miskin		Pertumbuhan Ekonomi	Presentase Penduduk Miskin		Pertumbuhan Ekonomi
	Realisasi	Perubahan	Realisasi	Realisasi	Perubahan	Realisasi
2018	9,87	-1,59	5,13	9,66	-0,46	5,17
2019	9,42	-0,45	5,05	9,22	-0,44	5,02
2020	9,96	0,54	-2,13	10,19	0,97	-2,07
2021	10,17	0,21	3,34	9,71	-0,48	3,69
2022	9,33	-0,84	5,20	9,54	-0,6	5,24

Sumber: BPS 2021, (menggunakan data Maret)

Presentase penduduk miskin di Kabupaten Temanggung tahun 2022 turun kearah positif sebesar -0,84 begitupun pertumbuhan ekonomi juga naik sebesar 5,20. Hal ini menunjukkan bahwa pertumbuhan ekonomi sejalan dengan menurunnya angka kemiskinan. Karena pertumbuhan ekonomi belum tentu berdampak bagi penduduk miskin. Mayoritas penduduk Kabupaten Temanggung adalah petani sedangkan penyumbang terbesar pertumbuhan adalah pada sektor jasa konstruksi.

Sedangkan posisi relatif dan perkembangan tingkat kemiskinan Kabupaten Temanggung dan kabupaten/kota se-Wilayah Pengembangan Purwomanggung Tahun 2018-2022 dapat dilihat pada tabel berikut.

Tabel 2.39
Tingkat Kemiskinan Kabupaten/Kota se-Kawasan Purwomanggung Tahun 2018-2022

Kab/Kota	2018	2019	2020	2021	2022
Kab.Purworejo	11,67	11,45	11,78	12,40	11,53
Kab.Wonosobo	17,58	16,63	17,36	17,67	16,17
Kab. Magelang	7,87	7,46	7,58	7,75	11,09
Kota.Magelang	11,23	10,67	11,27	11,91	7,10

Kab/Kota	2018	2019	2020	2021	2022
Kab.Temanggung	9,87	9,42	9,96	10,17	9,33
RATA-RATA	11,64	11,13	11,59	11,98	11,04

Sumber: BPS, 2021 (menggunakan data Maret)

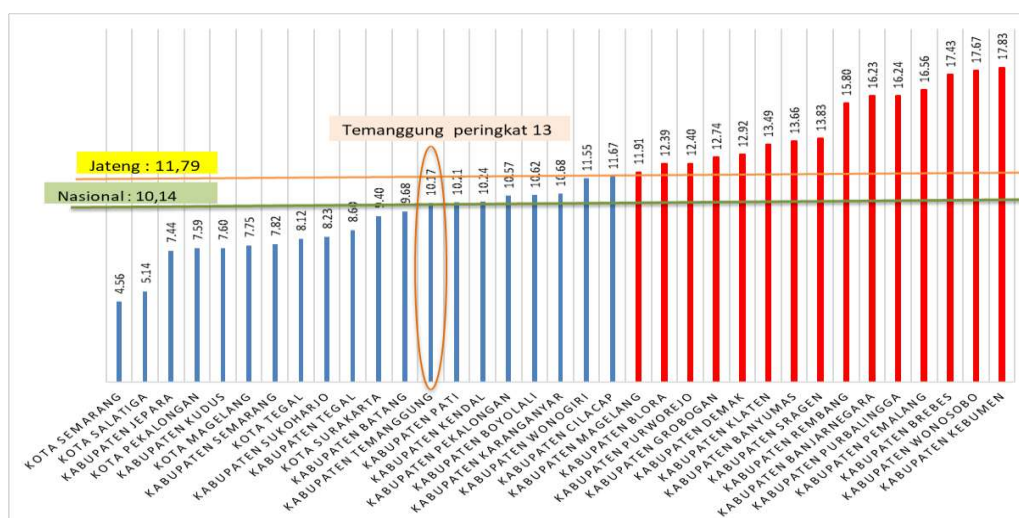
Perubahan Persentase Penduduk Miskin Kabupaten Temanggung, Rata-rata di Kawasan Purwomanggung dan Nasional Sebelum dan Sesudah Covid-19 dapat dilihat pada tabel berikut.

Tabel 2.40
Perubahan Persentase Penduduk Miskin Kabupaten Temanggung, Rata-rata PURWOMANGGUNG dan Nasional Sebelum dan Sesudah Covid-19

Tahun	Kabupaten Temanggung		Rata-rata di Kawasan Purwomanggung		Nasional		
	Realisasi	Perubahan	Realisasi	Perubahan	Realisasi	Perubahan	
Sebelum Covid-19	2017	11,46	-0,14	13,35	-	10,12	-0,58
	2018	9,87	-1,59	11,64	-1,71	9,66	-0,46
	2019	9,42	-0,45	11,13	-0,51	9,22	-0,44
Sesudah Covid-19	2020	9,96	0,54	11,59	0,46	10,19	0,97
	2021	10,17	0,21	11,98	0,39	9,71	-0,48
	2022	9,33	-0,84	11,04	-7,84	9,57	-1,44

Sumber: BPS, 2021

Kemiskinan Kabupaten Temanggung Tahun 2018-2022 di Kawasan Purwomanggung menempati posisi kedua setelah Kota Magelang. Hal ini menunjukkan bahwa posisi relatif tingkat kemiskinan Kabupaten Temanggung di Kawasan Purwomanggung lebih baik dari kabupaten yang lain. Sedangkan di Provinsi Jawa Tengah posisi relatif Kabupaten Temanggung menempati urutan ke 13 dibandingkan kabupaten/kota lain dapat terlihat pada gambar berikut.



Sumber: BPS, 2022

Gambar 2.24
Posisi Relatif Tingkat Kemiskinan Kabupaten/Kota di Provinsi Jawa Tengah Tahun 2022

Selain itu, penduduk dikategorikan sebagai penduduk miskin jika memiliki rata-rata pengeluaran per kapita per bulan di bawah garis kemiskinan. Adapun jumlah penduduk miskin dan pertumbuhannya di Kabupaten Temanggung, kabupaten/kota sewilayah Purwomanggung, Provinsi Jawa Tengah dan Nasional sebagaimana tabel berikut ini:

Tabel 2.41
Perkembangan Jumlah Penduduk Miskin Kabupaten/Kota di Kawasan Purwomanggung, Jawa Tengah dan Nasional Tahun 2018-2022

Kab/Kota	Jumlah Penduduk Miskin (ribu jiwa)					Pertumbuhan Jumlah Penduduk Miskin				
	2018	2019	2020	2021	2022	2018	2019	2020	2021	2022
Kab.Purworejo	83,55	82,17	84,79	88,80	82,64	-15,31	-1,65	3,19	4,73	
Kab.Wonosobo	138,32	131,35	137,64	139,67	128,11	-13,09	-5,04	4,79	1,47	
Kota Magelang	9,59	9,10	9,27	9,44	145,33	-9,78	-5,11	1,87	1,83	
Kab.Magelang	143,44	137,45	146,34	154,91	8,65	-8,72	-4,18	6,47	5,86	
Kab.Temanggung	75,39	72,57	77,33	79,09	73,04	-13,12	-3,74	6,56	2,28	
RATA-RATA	90,06	86,53	91,07	94,38	82,64	-12,00	-3,94	4,58	3,23	
JAWA TENGAH	3.897,20	3.743,23	3.980,90	3.831,44	4.109,75	-12,44	-3,95	6,35	3,24	
NASIONAL	25.949,80	25.144,72	26.424,02	27.542,77	26,16	-6,56	-3,10	5,08	4,23	

Sumber: BPS, 2021, data diolah (menggunakan data Maret)

Perubahan Jumlah Penduduk Miskin Kabupaten Temanggung, Rata-rata se Kawasan Purwomanggung dan Nasional Sebelum dan Sesudah Covid-19 dapat dilihat pada tabel berikut.

Tabel 2.42
Perubahan Jumlah Penduduk Miskin Kabupaten Temanggung, Rata-rata se Kawasan Purwomanggung dan Nasional Sebelum dan Sesudah Covid-19

Tahun	Kabupaten Temanggung		Rata-rata se Kawasan Purwomanggung		Nasional		
	Realisasi	Pertumbuhan	Realisasi	Pertumbuhan	Realisasi	Pertumbuhan	
Sebelum Covid-19	2017	86.770	-0,38%	102.470	-0,45%	27.771.220	0,02%
	2018	75.390	-13,12%	90.060	-12,11%	25.949.800	-6,56%
	2019	72.570	-3,74%	86.530	-3,92%	25.144.720	-3,10%
Sesudah Covid-19	2020	77.330	6,56%	91.070	5,25%	26.424.020	5,09%
	2021	79.100	2,29%	94.380	3,63%	27.542.770	4,23%

Sumber: BPS, 2021

Berdasarkan tabel di atas, dapat dilihat bahwa perkembangan jumlah penduduk miskin di Kabupaten Temanggung cenderung mengalami kenaikan pasca pandemi Covid-19. Kondisi tersebut tidak terlepas dari pengaruh atau dampak pandemi Covid-19 yang menyebabkan gangguan pada aktivitas ekonomi yang berlangsung di Kabupaten Temanggung. Jika dibandingkan dengan capaian rata-rata di

kawasan Purwomanggung dan Nasional, Kabupaten Temanggung memiliki capaian yang relatif lebih baik pada kondisi setelah terjadi pandemi Covid-19. Sedangkan pada kondisi sebelum Covid-19, capaian perubahan jumlah penduduk miskin di Kabupaten Temanggung lebih baik dibanding nasional meskipun masih dibawah rata-rata di kawasan Purwomanggung.

2.1.2.8 Indeks Kedalaman Kemiskinan (P1) dan Indeks Keparahan Kemiskinan (P2)

Persoalan kemiskinan bukan hanya sekedar melihat berapa jumlah dan persentase penduduk miskin, akan tetapi juga memperhatikan tingkat kedalaman (P1) dan keparahan dari kemiskinan (P2). Semakin kecil P1 maupun P2 semakin baik karena menunjukkan semakin kecilnya kedalaman dan ketimpangan pengeluaran penduduk miskin baik terhadap Garis Kemiskinan maupun di antara penduduk miskin itu sendiri. Tahun 2022 Indeks Kedalaman Kemiskinan Kabupaten Temanggung sebesar 1,06% berada di atas angka Provinsi Jawa Tengah sebesar 1,77% dan Nasional sebesar 1,58%. Hal ini berarti rata-rata kesenjangan pengeluaran masing-masing penduduk miskin terhadap batas garis kemiskinan di Kabupaten Temanggung lebih baik daripada tingkat Provinsi Jawa Tengah maupun Nasional. Indeks Kedalaman dan Keparahan Kemiskinan Kabupaten/Kota di Kawasan Purwomanggung dibandingkan dengan Provinsi Jateng dan Nasional Tahun 2022 dapat dilihat pada tabel berikut.

Tabel 2.43
Indeks Kedalaman (P1) dan Keparahan Kemiskinan (P2)
Kabupaten/Kota di Kawasan Purwomanggung Dibandingkan Jateng dan Nasional
Tahun 2022

No.	Kabupaten/Kota	P1	P2	GK (Rp/Kap /Bln)
1	Kab. Purworejo	1,31	0,24	393.731
2	Kab. Wonosobo	3,18	0,86	399.180
3	Kota Magelang	1,66	0,41	377.497
4	Kab. Magelang	0,47	0,06	575.130
5	Kab. Temanggung	1,06	0,19	354.012
Rata-Rata		1,63	1,53	0,35
Provinsi Jawa Tengah		1,91	1,77	0,42
Nasional		1,67	1,58	0,39

Sumber: BPS Provinsi Jawa Tengah, 2021 (data diolah)

Perubahan Indeks Kedalaman Kemiskinan (P1) Kabupaten/Kota di Kawasan Purwomanggung Dibandingkan Jateng dan Nasional Tahun 2018-2022 dapat dilihat pada tabel berikut.

Tabel 2.44
Perubahan Indeks Kedalaman Kemiskinan (P1) Kabupaten/Kota di Kawasan Purwomanggung Dibandingkan Jateng dan Nasional Tahun 2018-2022

Kab/Kota	Indeks Kedalaman Kemiskinan (P1)					Perubahan Indeks Kedalaman Kemiskinan (P1)				
	2018	2019	2020	2021	2022	2018	2019	2020	2021	2022
Kab.Purworejo	1,67	0,84	0,98	1,36	1,31	-0,58	-0,83	0,14	0,38	-0,05
Kab.Wonosobo	3,25	2,44	2,43	2,75	3,18	-0,60	-0,81	-0,01	0,33	0,43
Kota Magelang	1,07	0,99	1,12	0,85	0,47	-0,23	-0,08	0,13	-0,27	-0,38
Kab.Magelang	1,55	0,98	1,23	1,63	1,66	-0,12	-0,57	0,25	0,40	0,03
Kab.Temanggung	1,36	0,51	0,86	1,57	1,06	-0,45	-0,85	0,35	0,71	-0,51
RATA-RATA	1,78	1,15	1,32	1,63	1,53	-0,40	-0,63	0,17	0,31	-0,1
JAWA TENGAH	1,85	1,53	1,72	1,91	1,77	-0,36	-0,32	0,19	0,19	-0,14
NASIONAL	1,71	1,55	1,61	1,71	1,58	-0,12	-0,16	0,06	0,10	-0,13

Sumber: BPS, 2022

Perubahan Indeks Keparahan Kemiskinan (P2) Kabupaten/Kota di Kawasan Purwomanggung Dibandingkan Jateng dan Nasional Tahun 2018-2022 dapat terlihat pada tabel berikut.

Tabel 2.45
Perubahan Indeks Keparahan Kemiskinan (P2) Kabupaten/Kota di Kawasan Purwomanggung Dibandingkan Jateng dan Nasional Tahun 2018-2022

Kab/Kota	Indeks Keparahan Kemiskinan (P2)					Perubahan Indeks Keparahan Kemiskinan (P2)				
	2018	2019	2020	2021	2022	2018	2019	2020	2021	2022
Kab.Purworejo	0,36	0,10	0,12	0,28	0,24	-0,18	-0,26	0,02	0,16	-0,04
Kab.Wonosobo	0,78	0,60	0,47	0,65	0,86	-0,32	-0,32	0,01	0,18	0,21
Kota Magelang	0,21	0,19	0,24	0,15	0,06	-0,11	-0,02	0,05	-0,08	-0,09
Kab.Magelang	0,34	0,17	0,2	0,35	0,41	0,03	-0,17	0,03	0,15	0,06
Kab.Temanggung	0,29	0,05	0,11	0,39	0,19	-0,14	-0,24	0,06	0,28	-0,2
RATA-RATA	0,40	0,22	0,23	0,36	0,35	-0,14	-0,20	0,03	0,14	-0,01
JAWA TENGAH	0,45	0,3	0,34	0,45	0,42	-0,12	-0,15	0,04	0,11	-0,03
NASIONAL	0,44	0,37	0,38	0,42	0,395	-0,04	-0,07	0,01	0,04	-0,025

Sumber: BPS, 2022

Indeks keparahan kemiskinan (P2) Kabupaten Temanggung tahun 2022 sebesar 0,19 lebih baik dari P2 Provinsi Jawa Tengah sebesar 0,42 dan mengalami penurunan dari tahun 2022 sebesar 0,39. Kabupaten Temanggung berada di posisi ke 8 se Provinsi Jawa Tengah

Langkah-langkah strategis dalam pelaksanaan penghapusan kemiskinan ekstrem:

1. Melakukan verifikasi dan validasi data 5.568 KK atau 27.387 jiwa yang belum sinkron dengan NIK. Karena asumsinya untuk data yang telah masuk DTKS berarti sudah mendapat bantuan dari pusat.
2. Sesuai dengan INPRES Nomor 4 Tahun 2022 Tentang Percepatan Penghapusan Kemiskinan Ekstrem berikut prioritas program Perangkat Daerah untuk Percepatan Penghapusan Kemiskinan Ekstrem.

2.1.2.9 Aspek Seni Budaya dan Olahraga

Indeks Pembangunan Kebudayaan (IPK) disusun sebagai salah satu instrumen untuk memberikan gambaran kemajuan pembangunan kebudayaan yang dapat digunakan sebagai basis formulasi kebijakan bidang kebudayaan, serta menjadi acuan dalam koordinasi lintas sektor dalam pelaksanaan pemajuan kebudayaan. IPK merupakan instrumen disusun Kemendikbud bersama Kementerian Perencanaan Pembangunan Nasional (PPN)/Badan Perencanaan Pembangunan Nasional (Bappenas) dan Badan Pusat Statistik (BPS). Indeks ini diperlukan untuk mengukur pencapaian pembangunan kebudayaan sesuai dengan amanat Undang-Undang Nomor 5 Tahun 2017 tentang Pemajuan Kebudayaan, IPK bukan mengukur nilai budaya, tetapi lebih memotret pencapaian pembangunan kebudayaan di wilayah tersebut. Dengan mengetahui pencapaian pembangunan kebudayaan, maka setiap pemerintah daerah dapat menentukan arah kebijakan agar dapat menaikkan pencapaian pembangunan kebudayaan di wilayah masing-masing. Gambaran capaian IPK Kabupaten Temanggung sebagaimana Tabel 2.46.

Tabel 2.46
Indeks Pembangunan Kebudayaan (IPK) di Kabupaten Temanggung

No	Uraian	Tahun				
		2019	2020	2021	2022	2023
1.	Indeks Pembangunan Kebudayaan (IPK)	n.a.	n.a.	3,31	3,67	n.a.

Olahraga pada dasarnya merupakan kebutuhan setiap manusia di dalam kehidupan, agar kondisi fisik dan kesehatannya tetap terjaga dengan baik. Olahraga dapat meningkatkan kesehatan dan mencegah timbulnya berbagai penyakit. Peran olahraga mendukung terciptanya

sumber daya manusia yang memiliki kualitas fisik yang baik. Selain bermanfaat untuk jasmani, olahraga juga berperan dalam pengembangan karakter. Kesadaran masyarakat untuk berolahraga memberikan kontribusi dalam pembangunan individu dan masyarakat yang cerdas, sehat, terampil, tangguh, kompetitif, sejahtera, dan bermartabat. Program yang telah dilaksanakan untuk peningkatan kesadaran masyarakat untuk berolahraga salah satunya adalah pelaksanaan kegiatan Senam PORPI (Persatuan Olahraga Pernapasan Indonesia) Kabupaten Temanggung yang mengambil tempat di Pasar Curug Titang.

Sedangkan untuk mengukur kemajuan pembangunan digunakan indek pembangunan olahraga (*Sport Development Index*). Indek pembangunan olahraga adalah istilah baru dalam olahraga Indonesia. Ini semacam metode pengukuran yang diklaim sebagai alternatif baru untuk mengukur kemajuan pembangunan olahraga yang meliputi sembilan dimensi (variabel) yaitu ruang terbuka olahraga, sumberdaya manusia olahraga, partisipasi masyarakat, kebugaran, performa, kesehatan, literasi fisik, perkembangan performa, dan ekonomi. Pembangunan olahraga di suatu daerah tentunya memiliki peran penting dalam kemajuan olahraga secara umum di Indonesia. Gambaran capaian kinerja keolahragaan di Kabupaten Temanggung sebagaimana tabel 2.47.

Tabel 2.47
Indeks Pembangunan Olahraga

No	Uraian	Tahun				
		2019	2020	2021	2022	2023
1	Indeks Pembangunan Olahraga (IPO)	n.a	n.a	3,31	2,97	2,97

2.1.3 Aspek Pelayanan Umum

2.1.3.1 Urusan Pemerintahan Wajib yang Berkaitan dengan Pelayanan Dasar

1. Urusan Pemerintahan Bidang Pendidikan

Pendidikan merupakan salah satu urusan wajib yang mendukung pencapaian tujuan pembangunan berkelanjutan, mengakhiri kemiskinan dalam segala bentuk dimanapun, dan sebagai salah satu

target yang menjamin bahwa semua laki-laki dan perempuan khususnya masyarakat miskin dan rentan memiliki akses yang sama terhadap pelayanan dasar. Indikator untuk mengukur daya serap sistem pendidikan terhadap penduduk usia sekolah diantaranya adalah Angka Partisipasi Kasar (APK) dan Angka Partisipasi Murni (APM). Capaian APK dan APM semua jenjang pendidikan di Kabupaten Temanggung periode 2018-2022 ditampilkan pada tabel berikut:

Tabel 2.48
APK dan APM Kabupaten Temanggung Tahun 2018-2022

Indikator	Tahun				
	2018	2019	2020	2021	2022
APK PAUD 0-6 th (%)	32,91	37,53	38,27	40,31	39,59
APK PAUD 4-6 th (%)	73,72	73,99	74,16	72,07	75,18
APK SD/MI (%)	110,39	106,89	106,68	98,07	100,45
APK SMP/MTs (%)	96,42	97,26	98,17	98,56	95,35
APM SD/MI (%)	96,88	96,97	97,62	91,24	94,12
APM SMP/MTs (%)	84,43	84,52	85,52	77,18	79,77

Sumber: Dindikpora Kab. Temanggung, 2023

Selama lima tahun terakhir, APK PAUD 0-6 tahun di Kabupaten Temanggung menunjukkan tren meningkat, [capaian tersebut pada tahun mengalami penurunan menjadi sebesar 39,59%. Penurunan tersebut dikarenakan jumlah anak usia 6 tahun yang sudah lulus PAUD dan melanjutkan ke jenjang sekolah dasar lebih banyak dibandingkan bertambahnya jumlah anak usia 0-1 tahun.

Selanjutnya, di tingkat Sekolah Dasar (SD) Terdapat selisih antara APM dan APK SD/MI. Hal tersebut kemungkinan disebabkan banyaknya anak di bawah usia 7 tahun yang telah memasuki Sekolah Dasar, sementara penegakan aturan usia minimal masuk SD baru diterapkan secara efektif di tahun 2017.

Kesenjangan APK dan APM juga ditemukan di jenjang pendidikan SMP/MTs sedrajat di tahun 2022. Rendahnya APM SMP Sederajat diantaranya disebabkan karena terdapat anak usia 13-15 tahun yang sudah bersekolah di jenjang pendidikan menengah, dan adanya anak usia 13-15 tahun yang tidak sekolah.

Angka Putus Sekolah untuk jenjang pendidikan dasar menunjukkan kecenderungan tetap, sebagaimana ditampilkan pada tabel berikut.

Tabel 2.49
Angka Putus Sekolah (APS) SD Sederajat dan SMP Sederajat
Kabupaten Temanggung Tahun 2018-2022

No	Indikator	Tahun				
		2018	2019	2020	2021	2022
1	Angka Putus Sekolah (APS) SD Sederajat (%)	0,05	0,04	0,03	0,03	0,02
2	Angka Putus Sekolah (APS) SMP Sederajat	0,30	0,29	0,21	0,37	0,29

Sumber: Dindikpora Kab. Temanggung, 2022

Selama lima tahun terakhir Angka Putus Sekolah (APS) jenjang SD menunjukkan tren penurunan sejak tahun 2019, namun berbanding terbalik dengan APS jenjang SMP sederajat yang awalnya mengalami penurunan namun naik pada tahun 2021, namun kembali turun pada tahun 2022. APS SMP menunjukkan nilai yang lebih tinggi dibandingkan APS SD berdasarkan Profil Pendidikan Tahun 2022, sebagian besar siswa SMP/MTs mengalami putus sekolah di kelas 7 dan didominasi oleh siswa laki-laki. Beberapa faktor yang menyebabkan terjadinya APS pada siswa SD/MI dan SMP/MTs umumnya adalah faktor motivasi anak, perhatian/persepsi orang tua siswa, memiliki kebutuhan khusus (anak berkebutuhan khusus), budaya, dan faktor ekonomi orang tua siswa.

2. Urusan Pemerintahan Bidang Kesehatan

Indikator aspek kesehatan yang digunakan untuk mengukur kinerja bidang kesejahteraan sosial adalah Angka Kematian Ibu (AKI), Angka Kematian Bayi (AKB), dan Angka Kematian Balita (AKBa).

AKI, AKB, dan AKBa di Kabupaten Temanggung selama periode 5 tahun terakhir cenderung fluktuatif. Di tahun 2020 angka kematian untuk ibu, dan bayi mengalami peningkatan, dimana peningkatan tertinggi terjadi untuk kematian ibu. Kondisi tersebut disebabkan oleh hampir seluruh fasilitas kesehatan tidak dapat menyediakan layanan kesehatan secara optimal karena persebaran covid-19. Selain itu, masyarakat juga cenderung enggan untuk mengakses sebagian besar layanan kesehatan tersebut karena khawatir tertular. Kondisi tersebut menunjukkan penyediaan layanan kesehatan khususnya untuk ibu hamil serta deteksi dan penanganan komplikasi kehamilan dan persalinan belum optimal.

Gambaran kinerja kesehatan di Kabupaten Temanggung periode

2018 sampai dengan 2022 ditampilkan pada tabel berikut.

Tabel 2.50
Gambaran Urusan Kesehatan di Kabupaten Temanggung
Tahun 2018 – 2022

No	Indikator	Satuan	Capaian				
			2018	2019	2020	2021	2022
1	Angka Harapan Hidup	Tahun	75,47	75,48	75,58	75,64	75,70
2	Indeks Kinerja RSUD	%		70,7	69,05	93	93
3	Angka Kematian Ibu	per 100.000 Kelahiran Hidup	87,62	85,27	95,83	174,38	75,32
4	Angka kematian bayi (AKB)	per 1000 kelahiran hidup	12,85	12,51	12,65	12,72	13,23
5	Prevalensi ballita gizi buruk	%	0,30	0,27	0,18	0,18	0,10
6	Prosentase rumah tangga yang memiliki jamban	%	86,66	89,14	97,72	100	82,90
7	Persentase Puskesmas yang sarprasnya sesuai standar	%	100%	96,15	96,15	100	95
8	Persentase ketersediaan obat sesuai kebutuhan	%	97,3	99,22	98,41	97,73	98,72
9	Cakupan ibu hamil mendapatkan pelayanan kesehatan antenatal sesuai standar	%	99,65	100	100	100	100
10	Cakupan ibu bersalin mendapatkan pelayanan persalinan sesuai standar	%	99,97	100	100	100	100
11	Cakupan pertolongan persalinan oleh bidan atau tenaga kesehatan yang memiliki kompetensi kebidanan	%	99,59	100	100	100	100
12	Persentase pertolongan persalinan di fasilitas kesehatan	%	100	100	100	100	100
13	Persentase bayi baru lahir mendapatkan pelayanan kesehatan sesuai standar	%	100	100	100	100	99,99
14	Cakupan Neonatal dengan Komplikasi yang ditangani	%	100	100	100	100	100
15	Angka Kematian Neonatal per 1.000 Kelahiran Hidup	per 1.000 KH	9,74	9,00	9,77	9,54	9,15
16	Cakupan pelayanan kesehatan balita sesuai standar	%	100	100	80,40	81,64	81,64
17	Angka Kematian Balita	per 1.000	14,31	14,68	13,90	14,05	15,60

No	Indikator	Satuan	Capaian				
			2018	2019	2020	2021	2022
		KH					
18	Persentase anak pada usia pendidikan dasar yang mendapatkan pelayanan kesehatan sesuai standar	%	100	100	30,95	84,92	82,05
19	Persentase warga negara Indonesia usia 15 s.d 59 tahun mendapatkan skrining kesehatan sesuai standar	%	77,87	86,60	51,81	69,25	89,07
20	Cakupan warga negara Indonesia usia 60 tahun keatas mendapatkan skrining kesehatan sesuai standar	%	94,36	94,25	62,64	89,52	83,22
21	Persentase kunjungan baru di pelayanan kesehatan dasar (Kunjungan Rawat Jalan di Puskesmas)	%	46,53	36,06	38,09	33,83	55,32
22	Persentase fasilitas kesehatan tingkat pertama (FKTP) milik pemerintah terakreditasi utama	%	8%	40	40	40	40
23	Persentase penderita Hipertensi mendapatkan pelayanan kesehatan sesuai standar	%	23,46	22,63	19,99	30,97	84,78
24	Persentase penderita Diabetes Melitus (DM) mendapatkan pelayanan kesehatan sesuai standar	%	13,25	75,91	77,37	92,50	100
25	Persentase Orang Dengan Gangguan Jiwa (ODGJ) berat mendapatkan pelayanan kesehatan jiwa sesuai standar	%	69,36	88,86	83,06	100	100
26	Persentase orang terduga TBC mendapatkan pelayanan TBC sesuai standar	%	100	72,11	38,19	67,88	95,65
27	Persentase orang dengan resiko terinfeksi HIV mendapatkan pelayanan deteksi dini HIV sesuai standar	%	100	68,41	74,42	73,49	87,03
28	Persentase Penanganan KLB 1x24 jam	%	100	100	100	100	100
29	Angka Kesakitan kasus malaria (API)	maks per 1.000 penduduk	0,009	0,008	0	0,0005	0,0002
30	Incident Rate DBD (Demam Berdarah	maks per	19,23	37,62	51,13	3,75	3,62

No	Indikator	Satuan	Capaian				
			2018	2019	2020	2021	2022
	Dengue)	100.00 0 penduduk					
31	Angka Penemuan Kasus Baru Kusta	Maks per 100.00 0 penduduk	0,4	0,1	0,38	0	0,125
32	Persentase Desa/kelurahan UCI	%	99,65	98,96	99,31	99,31	99,65
33	Persentase anak umur 1 tahun diimunisasi campak	% minimal	99,8	95,6	95,75	81,16	97,05
34	Prevalensi gizi kurang (underweight) pada anak balita (0-60 bulan)	% maksimal	1,92	1,85	2,96	3,79	3,17
35	Prevalensi Stunting (pendek dan sangat pendek) pada anak baduta (0-24 bulan)	% maksimal	18,7	20,40	14,23	13,13	11,16
36	Persentase bayi umur 0-6 bulan mendapatkan ASI Eksklusif	% minimal	84,0	86,03	74,15	84,02	85,43
37	Prevalensi anemia pada ibu hamil	% maksimal	17,04	15,72	14,18	13,64	13,81
38	Persentase desa bebas rawan gizi	%	100	100	100	100	100
39	Persentase rumah sehat	%	74,02	80,10	83,75	82,16	84,97
40	Cakupan nilai akreditasi RSUD	%	100	100	100	100	100
41	Persentase pemenuhan kebutuhan sarana dan prasarana rumah sakit	%	94,72	51,13	50,73	55,90	73,08
42	Persentase tenaga kesehatan yang memenuhi standar kompetensi	%	95,15	97,06	100	100	100
43	Cakupan puskesmas melaksanakan pelayanan farmasi sesuai standar	%	n.a	n.a	n.a	19,23	100
44	Cakupan Penggunaan Obat Rasional (POR) di puskesmas	%	n.a	n.a	n.a	80,77	100
45	Pengawasan makanan minuman di pasar tradisional	%	n.a	n.a	n.a	100	100
46	Persentase sarana pelayanan mendapatkan ijin kesehatan	%	n.a	n.a	n.a	100	100
47	Cakupan Produksi Industri Rumah Tangga (PIRT) yang mendapat SPP-IRT	%	n.a	n.a	n.a	100	100
48	Persentase Rumah Tangga Sehat (PHBS Rumah Tangga) Strata Utama dan	%	84,64%	89,15%	92,92%	94,42	100

No	Indikator	Satuan	Capaian				
			2018	2019	2020	2021	2022
	Paripurna						

Sumber: Dinas Kesehatan, 2022

Apabila dibandingkan dengan tahun-tahun sebelumnya, Angka Harapan Hidup selalu terjadi peningkatan. Hal ini menunjukkan adanya peningkatan derajat kesehatan masyarakat, karena lama hidup seseorang tidak terlepas dari tingkat kesehatan yang bersangkutan. Derajat Kesehatan masyarakat antara lain dipengaruhi oleh peningkatan pelayanan kesehatan baik akses maupun mutu pelayanan, jaminan kesehatan, penyehatan lingkungan, asupan gizi yang baik, tingkat kepedulian dan perawatan terhadap kesehatan sehingga angka harapan hidup yang tinggi menunjukkan keberhasilan pembangunan kesehatan pada umumnya.

Angka Harapan Hidup Kabupaten Temanggung tahun 2022 yang mana capaian Angka Harapan Hidup Kabupaten Temanggung tergolong cukup tinggi. Secara mikro, individu dengan harapan hidup yang tinggi secara ekonomis memiliki peluang untuk memperoleh pendapatan yang tinggi. Keluarga dengan usia harapan hidup yang tinggi cenderung untuk menginvestasikan pendapatannya di bidang pendidikan dan menabung. Dengan demikian, tabungan nasional akan meningkat, investasi akan meningkat dan pada gilirannya akan meningkatkan pembangunan.

Angka kematian ibu selama empat tahun terakhir cenderung meningkat meskipun pada tahun 2018-2019 tidak ada peningkatan. Tahun 2021 Angka Kematian Ibu meningkat secara drastis yaitu sebesar 174,38 per 100.000 kelahiran hidup dengan jumlah kematian ibu sebanyak 17 kematian dibandingkan tahun 2020 yang sebesar 95,83 per 100.000 kelahiran hidup. Hal ini disebabkan adanya pandemi COVID-19 yang menjadi penyebab kematian ibu tertinggi di tahun 2021 yakni 9 orang (52,94%). Kasus kematian ibu yang terjadi di Kabupaten Temanggung disebabkan mayoritas karena ibu hamil memiliki riwayat penyakit dan kurang optimalnya kunjungan nifas. Pada tahun 2022, angka kematian ibu mengalami penurunan yang sangat signifikan dibanding tahun 2021 yaitu menjadi sebesar 75,32.

Angka kematian bayi pada tahun 2018-2023 cenderung fluktuatif sebagaimana tersebut pada tabel di atas. Dari tahun 2018

hingga tahun 2019 AKB mengalami penurunan dari 12,67 per 1.000 kelahiran hidup menjadi 12,51 per 1.000 kelahiran hidup, akan tetapi mulai tahun 2020 sampai dengan 2022 ada kecenderungan untuk naik kembali. Hal ini menunjukkan bahwa program-program untuk mengurangi angka kematian bayi senantiasa harus tetap dikedepankan, misalnya program pelayanan kesehatan ibu hamil, program imunisasi, pencegahan penyakit menular pada anak-anak, program ASI Eksklusif, program gizi masyarakat serta pemberian makanan sehat untuk ibu hamil.

Untuk tahun 2022 jumlah kematian bayi sebanyak 123 kematian yang tersebar di seluruh Kecamatan dan wilayah Puskesmas. Mayoritas penyebab kematian adalah BBLR, asfiksia dan kelainan kongenital.

Persentase balita gizi buruk cenderung fluktuatif, angka ini selalu ada di bawah 10%, termasuk kategori rendah menurut WHO dan masih berada di bawah target nasional yaitu kurang dari 0,5%. Status gizi balita bersifat labil, karena sangat dipengaruhi pola asupan makanan bergizi dan penyakit penyerta, misalnya BBLR, diare, cacangan, demam berdarah, thypus dan lain-lain. Sedangkan untuk persentase rumah tangga yang memiliki akses terhadap jamban sehat selalu mengalami peningkatan setiap tahunnya.

Untuk data capaian Puskesmas yang sarprasnya sesuai standar tahun 2023 digunakan standar berdasarkan Rencana Aksi Direktorat Fasilitas Pelayanan Kesehatan Tahun 2020 – 2024, Fasilitas Kesehatan Tingkat pertama (FKTP) yaitu Puskesmas yang memenuhi sarana, prasarana dan alat kesehatan (SPA) sesuai standar merupakan Puskesmas dengan capaian pemenuhan SPA lebih dari 60% dan pada tahun 2022 telah mencapai 100%.

Ketersediaan Obat sesuai kebutuhan belum bisa 100% karena proses perencanaan dan pengadaan obat di Kabupaten diadakan setahun sekali di awal tahun sehingga dimungkinkan terjadi perubahan dalam kebutuhan dalam bulan-bulan terakhir yang disebabkan karena perubahan dari segi jumlah pasien yang berobat (metode konsumsi) dan jenis penyakit yang muncul (metode epidemiologi) sehingga tidak bisa tepat 100%. Selain jenis penyakit yang muncul bervariasi faktor lain yang menyebabkan ketersediaan obat belum mencapai angka 100% adalah keterlambatan pengiriman

obat, ketidaksesuaian tanggal kedaluwarsa dengan pemesanan, dan belum semua obat masuk ke *e-catalog* serta sisanya masih proses tender cepat.

Indikator Cakupan bayi baru lahir mendapatkan pelayanan kesehatan sesuai standar merupakan salah satu indikator SPM Bidang Kesehatan dengan target 100% setiap tahunnya atau dengan kata lain semua bayi baru lahir harus mendapatkan pelayanan kesehatan sesuai standar. Sejak tahun 2018 hingga tahun 2021 seluruh bayi baru lahir telah mendapatkan pelayanan Kesehatan bayi baru lahir sesuai standar 100%. Pada tahun 2022 angka capaiannya hanya 99,99%. Hal ini disebabkan oleh beberapa faktor penghambat seperti kelengkapan sarana dan prasarana penanganan kegawatdaruratan penyakit pada bayi, pengelolaan manajemen laktasi yang belum maksimal, dan keterampilan tenaga kesehatan dalam menangani kasus kegawatdaruratan.

Semua balita di Kabupaten Temanggung sejak tahun 2018 hingga tahun 2019 telah mendapatkan pelayanan Kesehatan balita sesuai standar 100%, yang merupakan salah satu indikator Standar Pelayanan Minimal (SPM) bidang Kesehatan bagi masyarakat khususnya balita (0-60 bulan). Indikator cakupan pelayanan kesehatan balita sesuai standar merupakan indikator berstatus upaya keras. Tahun 2020 mencapai 80,40% dan tahun 2021 naik menjadi 81,64% dimana dari 51.545 balita yang mendapat pelayanan kesehatan balita sebanyak 42.083 balita disebabkan pandemi Covid-19 kegiatan posyandu dibatasi sehingga tidak maksimal. Kemudian s.d 2022 capaian pelayanan Kesehatan balita sesuai standar sebesar 92,95% atau terdapat 40.199 balita yang mendapat pelayanan kesehatan balita sesuai standar.

Tahun 2021 dengan adanya pandemi Covid-19 pelaksanaan pelayanan Kesehatan pada usia Pendidikan dasar tidak maksimal sehingga hanya mencapai 84,92%. Pada tahun 2022, persentase anak usia pendidikan dasar yang Mendapat pelayanan kesehatan sesuai standar sudah mencapai 82,05%.

Persentase orang usia 15-59 dan usia 60 tahun ke atas mendapatkan skrining kesehatan sesuai standar merupakan indikator SPM Bidang kesehatan dimana targetnya adalah 100% yang artinya bahwa semua warga negara usia 15-59 tahun dan 60 tahun ke atas

wajib mendapatkan skrining kesehatan. Dari tahun 2019 hingga tahun 2022 belum semua sasaran mendapatkan skrining kesehatan sesuai standar, hal ini dikarenakan yang mendapatkan skrining kesehatan baru sasaran yang datang ke fasilitas kesehatan yang dilayani skrining kesehatan, sedangkan yang tidak mengunjungi fasilitas kesehatan belum mendapatkan skrining kesehatan, di tahun 2021 dengan adanya pandemic Covid-19 membuat warga enggan untuk pergi ke fasilitas Kesehatan untuk memeriksakan dirinya.

Untuk Data Pelayanan kesehatan penderita Hipertensi dan DM baru dapat diperoleh mulai tahun 2017 karena pelaksanaan SPM Bidang Kesehatan baru diimplementasikan mulai tahun 2017. Jumlah penderita hipertensi dan DM yang mendapatkan pelayanan sesuai standar masih sangat kecil pada awalnya, dikarenakan data yang diperoleh hanya berdasarkan laporan Fasilitas Kesehatan Tingkat Pertama belum termasuk Fasilitas Kesehatan Tingkat Lanjut dan Fasilitas Kesehatan Swasta, namun seiring bertambahnya waktu telah tercapai pelayanan 100% pada tahun 2022.

Pelayanan kesehatan jiwa pada ODGJ berat dilaksanakan berdasarkan Permenkes tentang SPM Bidang Kesehatan dan dimulai tahun 2018 dengan capaian belum memenuhi target 100% yaitu hanya 69,36%. Indikator persentase Orang Dengan Gangguan Jiwa (ODGJ) berat mendapatkan pelayanan kesehatan jiwa sesuai standar merupakan indikator berstatus upaya keras dimana pada tahun 2022 capaiannya sebesar 104%. Namun, pada tahun 2022 capaian yang melebihi angka 100% tersebut didukung oleh beberapa faktor seperti telah dilaksanakan deteksi dini khususnya di lingkungan sekolah dan masyarakat, pengobatan yang dilakukan telah sesuai standar, sosialisasi yang dilakukan kepada masyarakat, mengadakan bimtek kepada puskesmas terkait capaian kinerja, dan adanya advokasi terhadap para *stakeholder* di tingkat kabupaten.

Indikator persentase orang terduga TBC merupakan salah satu indikator SPM (Standar Pelayanan Minimal) Bidang Kesehatan dimana targetnya sebesar 100% yang artinya semua orang terduga TB wajib menerima pemeriksaan penunjang TB sesuai standar. Jumlah orang terduga TB yang dilakukan pemeriksaan penunjang TB ditemukan dan tercatat tahun 2022 adalah sebanyak 8.115 orang dengan capaian sebesar 95,65% dari target 100%.

Tahun 2021 semua kejadian Luar Biasa (KLB) di lakukan Penyelidikan Epidemiologi dan penanggulangan < 24 jam atau 100% dapat ditanggulangi. Bila dilihat dari tahun 2020 jumlah frekuensi KLB menurun dari 4 kejadian menjadi 3 kejadian, hal didorong oleh adanya kewaspadaan dini terhadap penyakit menular di masing-masih wilayah puskesmas, dimana bila ada kenaikan kasus penyakit menular di wilayah kerjanya segera ditindaklanjuti dengan penanganan untuk mencegah peningkatan atau penyebaran kasus penyakit tersebut. Pada tahun 2022 terdapat 19 KLB yang terjadi yaitu KLB diare di Jumo; keracunan pangan di Bejen dan keracunan pangan di pondok pesantren Kyai Parak Parakan Temanggung namun dapat ditangani karena Dinas Kesehatan memiliki tenaga epidemiologi yang memadai sehingga melakukan PE (Penyelidikan Epidemiologi) dengan optimal.

Berdasarkan tabel di atas dapat dilihat bahwa Angka Kesakitan Malaria (API) per 1.000 penduduk di Kabupaten Temanggung dari tahun 2018 hingga tahun 2022 di bawah target <1 per 1.000 penduduk dikarenakan Kabupaten Temanggung bukan merupakan daerah endemis malaria dan kewaspadaan dini tetap berlanjut agar tidak muncul kasus malaria.

Penyakit DBD masih menjadi permasalahan kesehatan prioritas di Kabupaten Temanggung, Angka Kesakitan (*Incident rate/IR*) DBD di Kabupaten Temanggung tahun 2021 sebesar 3.83 per 100.000 penduduk, angka ini jauh dibawah target yang ditetapkan (<20 per 100.000 penduduk). Bila dibandingkan pada tahun 2020 terjadi penurunan jumlah kasus, hal ini disebabkan karena dalam penegakan diagnosa DBD pada tahun 2021 didasarkan pada standar WHO Tahun 2011 yang dilaporkan dalam format pencatatan pelaporan E-DBD Tronik. Pada tahun 2022 nilai IR DBD per 100.000 penduduk sebesar 3,62.

Selama tahun 2018-2022 capaian desa UCI hanya 99,65% dikarenakan ada 1 (satu) desa yang masyarakatnya menolak untuk dilakukan imunisasi pada balita mereka, yaitu desa Bonjor Kecamatan Tretep, karena keyakinan. Kemudian untuk persentase anak umur 1 tahun yang mendapat imunisasi campak dari tahun 2018-2022 mengalami fluktuatif walaupun sudah melebihi target yang ditentukan yaitu 97,05%. Imunisasi Campak merupakan indikator bahwa anak

usia 1 tahun sudah mendapatkan Imunisasi Dasar Lengkap (IDL).

Rumah sehat dari tahun ke tahun mengalami peningkatan setiap tahunnya. Tahun 2020 sebesar 83,75 % Bila dibandingkan dengan target Kabupaten Temanggung sebesar 80 % telah melebihi target. Kegiatan untuk meningkatkan cakupan rumah sehat juga didukung oleh kegiatan yang dilakukan oleh sektor terkait yaitu Dinas Pekerjaan Umum dan Perumahan Rakyat, Dinas Sosial dan Dinas Lingkungan Hidup. Untuk tahun 2021 capaian rumah sehat menurun menjadi 82,16% walaupun telah melebihi target yang ditentukan yaitu 81%. Ditahun 2022 capaian rumah sehat sebesar 87,42%.

Untuk data PHBS tahun 2022 capaian masih 94,96%. Saat ini petugas sudah melakukan pendataan terkait data PHBS dan melakukan upaya peningkatan kerjasama dengan kader posyandu dalam kegiatan pendataan di masing masing desa se-Kabupaten Temanggung bekerjasama dengan kader posyandu.

3. Urusan Pemerintahan Bidang Pekerjaan Umum Dan Penataan Ruang

Kinerja urusan pekerjaan umum dan penataan ruang diukur dengan aspek fasilitas dan infrastruktur wilayah dengan komponen: kapasitas air baku, daerah irigasi (DI) dalam kondisi baik, jalan kondisi baik, jembatan kondisi baik, dan rasio tingkat pelayanan ruas jalan. Perkembangan kinerja aspek ini ditampilkan pada tabel berikut ini.

Tabel 2.51
Aspek Fasilitas dan Infrastruktur Wilayah Kabupaten Temanggung

Komponen	Capaian				
	2018	2019	2020	2021	2022
Infrastruktur wilayah dalam kondisi baik sesuai standar pelayanan (%)	79,24	81,17	82,37	83.70	83,79
a. Rumah tangga berakses air minum layak (%)	84,99	86,73	93,90	94.52	95.32
b. Daerah Irigasi dlm. kondisi baik (%)	n.a.	57.41	59.97	58.11	58,83
c. Jalan kondisi baik (%)	84.15	89.14	83.33	89,29	88,15
d. Jembatan kondisi baik (%)	92	91,39	92.28	92.88	92,88

Sumber: DPUPR Kabupaten Temanggung, 2022

Infrastruktur wilayah dalam kondisi baik pada tahun 2022 menunjukkan kinerja sebesar 83,79% atau menunjukkan kenaikan dibandingkan dengan tahun 2021.

Indikator program persentase jalan kondisi baik pada tahun 2022

tercapai 88,15% Namun capaian persentase jalan kondisi mantap masih diatas target RPJMD 2019-2022 yaitu 85%. Panjang jalan kabupaten dengan kondisi baik dan sedang sepanjang 573,366 km dari panjang jalan 650,476 km. Sedangkan panjang jalan yang rusak atau tidak mantap sepanjang 77.110 km. Kerusakan jalan tersebut disebabkan oleh beberapa faktor, diantaranya air, perubahan suhu, cuaca, temperatur udara, material konstruksi perkerasan, kondisi tanah dasar yang tidak stabil, proses pemadatan di atas lapisan tanah dasar yang kurang baik dan tonase atau muatan kendaraan-kendaraan berat yang melebihi kapasitas serta volume kendaraan yang semakin meningkat.

Persentase rumah tangga dengan akses air minum Kabupaten Temanggung dari tahun 2019 sampai dengan tahun 2022 terus mengalami peningkatan. Pada tahun 2022 adalah 95,32% atau sebanyak 257.570 rumah tangga yang berakses minum layak dari 270.220 rumah tangga yang ada. Hal tersebut menunjukkan bahwa dilihat dari ketersediaan air minum layak, Kabupaten Temanggung telah memenuhi standar pelayanan minimal air minum.

Cakupan daerah irigasi kondisi baik pada tahun 2022 mengalami peningkatan dibandingkan tahun 2021. Jumlah daerah irigasi kondisi baik sebanyak 339,5 unit dari jumlah daerah irigasi sebanyak 577 unit atau seluas 10417,61 Ha dari 17710,78 Ha pada tahun 2022, sedangkan pada tahun 2021 daerah irigasi dalam kondisi baik tercapai sebanyak 335 unit atau seluas 10291,61 Ha.

Persentase jembatan kabupaten kondisi baik pada tahun 2022 tercapai sebesar 92,88% atau sebanyak 313 unit jembatan dalam kondisi baik dari 337 unit jembatan di Kabupaten Temanggung. Capaian jembatan kabupaten dalam kondisi baik dari tahun 2018 hingga 2022 ada peningkatan. Pada tahun 2022 terdapat pemeliharaan Jembatan Kali Mlulon pada sub kegiatan pemeliharaan berkala jembatan.

Selanjutnya capaian kinerja urusan pekerjaan umum dan penataan ruang dalam 5 (lima) tahun terakhir dapat dilihat dalam tabel berikut ini.

Tabel 2.52
Gambaran Urusan Pekerjaan Umum di Kabupaten Temanggung

No	Indikator	Sat	Capaian				
			2018	2019	2020	2021	2022
1	Infrastruktur wilayah dalam kondisi baik sesuai standar pelayanan	%	79,24	81,17	82,37	83,70	83,79
2	Prosentase Pemanfaatan Ruang sesuai tata ruang	%	74,62	87,70	89,20	88,54	88,56
3	Cakupan Area Layanan Daerah Irigasi	%	n.a	n.a	91,89	95,29	97,97
4	Prosentase jaringan irigasi dengan kondisi baik	%	n.a	57,41	59,97	58,11	58,83
5	Cakupan RT yang mendapatkan akses air minum	%	n.a	86,73	93,90	94,52	95,32
7	Prosentase pelayanan drainase skala Kawasan/kota	%	n.a	46,14	46,59	22,54	69,04
8	Prosentase desa terfasilitasi kegiatan Bankeu/Hibah	%	n.a	n.a	n.a	100	100
9	Prosentase Gedung pemerintah dalam kondisi baik	%	n.a	n.a	63.10	86.82	86.82

Sumber: DPUPR Kabupaten Temanggung, 2022

Meski fluktuatif tabel di atas menunjukkan bahwa kinerja urusan pekerjaan umum dan penataan ruang secara umum cukup baik dan memiliki kecenderungan meningkat dari tahun ketahun.

4. Urusan Pemerintahan Bidang Perumahan Dan Kawasan Permukiman

Penyediaan rumah layak huni dan kawasan permukiman yang layak huni menjadi prioritas urusan perumahan rakyat dan kawasan permukiman. Gambaran capaian kinerja urusan perumahan rakyat dan kawasan permukiman dalam kurun waktu 5 tahun terakhir disajikan dalam tabel berikut.

Tabel 2.53
Gambaran Urusan Perumahan di Kabupaten Temanggung

No	Indikator	Satuan	Capaian				
			2018	2019	2020	2021	2022
1	Prosentase perumahan dan permukiman layak huni	%	n.a	n.a	98.71	98.99	98.99
2	Prosentase Rumah Tidak Layak Huni (RTLH)	%	n.a	10.67	8.12	6.05	5,25

3	Cakupan Rumah Tangga yang mendapatkan akses sanitasi	%	n.a	90.19	92.38	92.98	100
3	Prosentase Rumah Layak Huni	%	n.a	88.38	90.24	91.15	94.75
4	Prosentase Kawasan kumuh perkotaan	%	n.a	11.93	7.09	5.55	4.86
5	Prosentase warga negara korban bencana yang memperoleh rumah layak huni	%	n.a	n.a	100	100	100
6	Prosentase warga negara yang terkena relokasi akibat program pemerintah yang memperoleh fasilitas rumah layak huni	%	n.a	n.a	100	100	100

Sumber: DPRKPLH Kabupaten Temanggung, 2022

Dari tabel di atas dapat diketahui perkembangan realisasi capaian sampai tahun 2022, yang menunjukkan luasan kawasan kumuh perkotaan mengalami penurunan sebesar 4,86% atau setara 121,41 Ha, capaian tersebut masih menggunakan capaian akhir tahun 2022. Faktor penghambat capaian indikator di atas adalah terbatasnya anggaran sedangkan faktor pendorongnya adalah adanya program KOTAKU (Kota Tanpa Kumuh) yang menangani kawasan kumuh perkotaan. Masih banyaknya RTLH di Kabupaten Temanggung memerlukan kolaborasi dan peran serta dari berbagai sektor yaitu pemerintah, masyarakat, dan swasta (CSR).

5. Urusan Pemerintahan Bidang Ketentraman, Ketertiban Umum dan Perlindungan Masyarakat

Dalam rangka pencapaian target sasaran Bidang Ketentraman, Ketertiban Umum dan Perlindungan Masyarakat, program-program dilaksanakan oleh Satuan Polisi Pamong Praja dan Pemadam Kebakaran (Satpol PP dan Damkar) dan Badan Penanggulangan Bencana Daerah (BPBD) Bidang Ketentraman, Ketertiban Umum dan Perlindungan Masyarakat diimplementasikan oleh Satpol PP dan Damkar dengan 1 (satu) indikator sasaran dan 8 (delapan) indikator program.

Bidang Ketentraman, Ketertiban Umum dan Perlindungan Masyarakat diimplementasikan oleh BPBD dengan 1 (satu) indikator sasaran dan 9 (sembilan) indikator program. Kinerja Urusan Bidang Ketentraman, Ketertiban Umum dan Perlindungan Masyarakat dapat dilihat pada tabel berikut:

Tabel 2.54
Kinerja Urusan Bidang Ketentraman, Ketertiban Umum dan Perlindungan Masyarakat Kabupaten Temanggung Tahun 2018-2022

No	Indikator	Satuan	Capaian				
			2018	2019	2020	2021	2022
1	Indeks Rasa Aman	angka	n.a	4,23	4,36	4,48	4,55
2	Cakupan penegakan peraturan daerah dan peraturan bupati	%	87,3	100	100	100	100
3	Rasio Linmas per RT	rasio	1,3	1,3	1,3	1,4	1,4
4	Persentase warga negara yang memperoleh layanan akibat dari penegakan hukum Perda dan Perkada	%	n.a	n.a	n.a	100	100
5	Cakupan penanganan bencana kebakaran kabupaten	%	60,64	60,64	60,64	60,64	60,64
6	Tingkat Waktu Tanggap (response time rate)	%	69,8%	42,86%	55,56%	76,67%	60,00%
7	Cakupan penanganan bencana non kebakaran kabupaten	angka	n.a	n.a	n.a	310	468
8	Persentase Aparatur yang Memenuhi Standar Kualifikasi	%	33,9%	35,9%	35,19%	32,14%	80,00%
9	Persentase warga negara yang memperoleh layanan penyelamatan dan evakuasi korban kebakaran	%	69,8%	42,5%	55,5%	47,72	43,75%
10	Indeks Resiko Bencana	Angka	n.a	144,51	214,81	251,07	174,59
11	Cakupan desa tangguh bencana	%	n.a	10,47	6,67	7,04	11,98
13	Persentase tertanganinya pemulihan sementara kerusakan fisik akibat bencana pada masa tanggap darurat bencana	%	n.a	100	90	100	100
15	Persentase Tertanganinya korban bencana pada masa tanggap darurat bencana	%	n.a	100	100	100	100
16	Persentase desa mitigasi terhadap desa rawan bencana	%	n.a	66,19	65,73	67,74	100
17	Persentase tertanganinya pemulihan kerusakan fisik akibat bencana pada pasca bencana	%	n.a	100	100	100	100

18	Persentase tertanganinya korban bencana pada pasca bencana	%	n.a	100	100	100	100
19	Persentase Warga Negara yang memperoleh layanan informasi rawan bencana	%	n.a	n.a	n.a	100	100
20	Persentase Warga Negara yang memperoleh layanan pencegahan dan kesiapsiagaan terhadap bencana	%	n.a	n.a	n.a	100	100
21	Persentase Warga Negara yang memperoleh layanan penyelamatan dan evakuasi korban bencana	%	n.a	n.a	n.a	100	100

Sumber: Satpol PP dan Damkar, BPBD Kabupaten Temanggung Tahun 2022

Dari tabel diatas dapat terlihat bahwa capaian kinerja bidang urusan Ketentraman, Ketertiban Umum dan Perlindungan Masyarakat Kabupaten Temanggung Tahun 2018-2022 mengalami peningkatan kecuali capaian kinerja Persentase warga negara yang memperoleh layanan penyelamatan dan evakuasi korban kebakaran yang turun dari angka 43,75% pada tahun 2022.

Indeks Rasa Aman merupakan salah satu variabel dalam Indeks Pembangunan Masyarakat (IPMas), sebagai variabel yang menyatakan perasaan masyarakat terhadap rasa aman di daerahnya. Indeks Rasa Aman terdiri dari 4 indikator yakni kesadaran hukum, organisasi sipil, mitigasi resiko sosial dan penyelesaian sengketa secara beradab. Selanjutnya, untuk pelanggaran peraturan daerah dan peraturan bupati tahun 2018 mengalami penurunan dikarenakan di tahun 2018 penegakan Peraturan Daerah dan Peraturan Bupati baru mencakup perda reklame dan Perda PGOT. Penanganan terhadap pelanggaran Peraturan Daerah dan Peraturan Bupati penyelesaiannya hanya sebatas sosialisasi, pendataan dan pembinaan kepada pelanggar Peraturan Daerah dan Peraturan Bupati (preventif non yustisial).

Tahun 2022 strategi penanganan pelanggaran perda reklame sedikit berubah yaitu dengan adanya instruksi bapak Bupati agar tiap Kecamatan membantu Satpol PP dalam menertibkan reklame yang melanggar perda, sehingga meskipun dengan keterbatasan sarana serta anggaran, semua pelanggaran Perda dapat terselesaikan (100 %). Selain pelanggaran Perda K4/reklame juga terdapat pelanggaran Perda PGOT yaitu adanya anak-anak punk yang mengganggu ketertiban dan ketentraman masyarakat yang kebanyakan berasal dari luar daerah. Pada bulan februari 2021 tim Penegakan Perda Satpol PP juga berhasil menutup aktifitas galian C di desa Kwadungan Jurang Kecamatan

Kledung dan permasalahan sewa penggunaan lahan Pemda di perumahan Madureso Temanggung Tahun 2021.

Tabel 2.55
Indeks Resiko Bencana Indonesia (IRBI) Kabupaten Temanggung

No	Indikator	Tahun				
		2018	2019	2020	2021	2022
1	Desa Rawan Bencana	n.a	n.a	n.a	217	217
Total		n.a	n.a	n.a	217	217
2	Desa tangguh bencana	n.a	n.a	n.a	18	26
3	Pelatihan, simulasi, informasi	n.a	n.a	n.a	94	237
4	EWS	n.a	n.a	n.a	85	85
5	Plank evakuasi	n.a	n.a	n.a	45	46
Total		n.a	n.a	n.a	242	394
6	Kejadian Bencana alam	n.a	n.a	n.a	280	317
7	Kejadian Bencana Non Alam	n.a	n.a	n.a	0	0
Total		n.a	n.a	n.a	280	317
IRBI		n.a	n.a	n.a	251,07	174,59

Sumber : BPBD Kab. Temanggung, 2022

Indeks Resiko Bencana mulai diberlakukan di Kabupaten Temanggung pada tahun 2021 setelah RPJMD perubahan, sehingga angka dan perhitungan yang tertera baru dari tahun 2021. Perubahan perhitungan nilai IRBI adalah per triwulan sesuai dengan laporan triwulan yang diberikan, maka dari itu banyak sedikitnya kejadian bencana di Kabupaten Temanggung memiliki faktor penentu penghitungan nilai IRBI yang ada. Indeks Resiko Bencana baru dipakai di Tahun 2021 setelah RPJM Perubahan sehingga angka dan perhitungan yang tertera baru dari tahun 2021. Target nilai IRBI tahun 2022 adalah 192.1 dan sampai dengan triwulan IV tahun 2022 sudah mencapai 174.59 yang berarti sudah mencapai 100 % lebih dari target 100% pada tahun 2022. Namun terdapat perbedaan hasil perhitungan nilai IRBI dari sumber BNPB pada tahun 2022 sebesar 110,38 dengan kelas risiko sedang. Adapun faktor pendorong menurunnya nilai IRBI yang ada disebabkan karena adanya peningkatan mitigasi bencana dan meningkatnya kesadaran masyarakat terhadap pengurangan risiko bencana yaitu dengan adanya peningkatan pembentukan

Destana. Sedangkan untuk nilai EWS (*Early Warning System*) atau sistem peringatan dini yang dimiliki oleh Kabupaten Temanggung masih di angka 85 unit, yang terdiri dari 82 unit didanai oleh APBD, 2 dari APBD Provinsi, dan satu dari APBN. EWS dipasang di sejumlah daerah rawan bencana di 19 kecamatan, yaitu Tretep, Bansari, Bejen, Tembarak, Selopampang, Kledung, Kranggan, Tlogomulyo, Bulu, Jumo, Candiroto, Kedu, Gemawang, Kaloran, Wonoboyo, Pringsurat, Kledung, Kandangan, dan Jumo. Namun, beberapa diantaranya dilaporkan tidak berfungsi dengan baik dan selanjutnya akan diajukan anggaran untuk pemeliharaan.

Cakupan desa tangguh bencana sejak Tahun 2018 sampai dengan Tahun 2022 terdapat peningkatan Jumlah Desa/Kelurahan Tangguh Bencana dari jumlah desa/kelurahan rawan bencana karena adanya program pembentukan Destana. Pada tahun 2021 jumlah desa/kelurahan tangguh bencana sebanyak 18 desa. Sedangkan, pada Tahun 2022 terdapat penambahan desa tangguh bencana dengan menambahkan Desa tangguh bencana yang terbentuk sumber dana APBD I dan APBD II sehingga desa Tangguh bencana meningkat menjadi 26 desa/kelurahan di Kabupaten Temanggung. Capaian Destana pada tahun 2022 adalah 11,98% dan capaian sudah memenuhi target 100% yang tertera di Perubahan dari target 9.52% dari target yang ditentukan di tahun 2022.

Persentase desa mitigasi terhadap desa rawan bencana pada tahun 2022 mencapai angka 100%, dimana hal ini didukung oleh partisipasi dari pemerintah daerah dan peningkatan kapasitas kemampuan TRC BPBD Kabupaten Temanggung sehingga jumlah desa mitigasi bencana meningkat dari 147 pada tahun 2021 menjadi 237 pada tahun 217 dengan perbandingan 217 desa rawan bencana pada tahun 2021 dan 2022.

Cakupan penanganan bencana kebakaran kabupaten tidak mengalami peningkatan dikarenakan sampai dengan tahun 2022, pembangunan pos pemadam kebakaran tidak dapat terlaksana, sehingga jangkauan luas layanan penanganan bencana kebakaran sangat terbatas yaitu baru sejumlah 60% dari seluruh wilayah Kabupaten Temanggung. Tingkat waktu tanggap (*response time rate*) daerah layanan WMK adalah rasio antara kejadian kebakaran yang tertangani dalam waktu tidak lebih dari 15 (lima belas) menit tingkat

waktu tanggap kebakaran pada pemukiman, bangunan gedung, pabrik/industri dan tidak lebih dari 60 (enam puluh) menit tingkat waktu tanggap kebakaran pada kawasan hutan dan lahan dengan jumlah kejadian kebakaran di WMK.

Kabupaten Temanggung memiliki potensi beberapa jenis bencana yang dapat mengganggu kondusifitas wilayah. Bencana yang berpotensi terjadi di Kabupaten Temanggung antara lain banjir, kekeringan, angin topan, dan tanah longsor. Dari beberapa jenis bencana tersebut, bencana banjir dan kekeringan memberikan dampak yang paling luas dibandingkan bencana lainnya.

Kajian risiko bencana akan disusun secara bertahap selama dua tahun yaitu 2023 dan 2024. Pada tahun 2023 akan disusun Peta Risiko Bencana. Sedangkan, pada tahun 2024 akan disusun Kajian Risiko Bencana Kabupaten Temanggung.

6. Urusan Pemerintahan Bidang Sosial

Penyandang Masalah Kesejahteraan Sosial (PMKS) merupakan salah satu permasalahan utama dalam urusan sosial. Gambaran penanganan PMKS di Kabupaten Temanggung periode 2019-2023 ditampilkan pada tabel berikut.

Tabel 2.56
Capaian Kinerja Urusan Pemerintahan Bidang Sosial Kabupaten Temanggung

No	Indikator	Satuan	Capaian				
			2018	2019	2020	2021	2022
1	Prosentase Pemerlu Pelayanan Kesejahteraan Sosial (PPKS)	%	n.a	n.a	n.a	100	64.30
2	Cakupan pemberdayaan PSKS perorangan, keluarga, masyarakat, dan kelembagaan dalam usaha kesejahteraan sosial	%	100	100	100	100	100
3	Prosentase pemulangan warga negara migran korban tindak kekerasan dari titik debarkasi di daerah kab/kota untuk dipulangkan ke desa/kelurahan asal	%	100	100	100	100	100
4	Prosentase anak terlantar yang memperoleh rehabilitasi social diluar panti	%	100	100	100	100	100
5	Prosentase warga penyandang disabilitas yang memperoleh	%	100	100	100	100	100

No	Indikator	Satuan	Capaian				
			2018	2019	2020	2021	2022
	rehabilitasi social diluar panti						
6	Prosentase warga lanjut usia terlantar yang memperoleh rehabilitasi sosial diluar panti	%	100	100	100	100	100
7	Prosentase warga gelandangan dan pengemis yang memperoleh rehabilitasi sosial dasar tuna sosial diluar panti	%	100	100	100	100	100
8	Prosentase rehabilitasi sosial dasar bagi pemerlu pelayanan sosial diluar panti	%	n.a	1.31	2.20	4.22	11,58
9	Prosentase anak yatim piatu terlantar dalam panti yang mendapatkan bantuan jaminan sosial	%	n.a	100	0	100	100
10	Prosentase pendataan fakir miskin cakupan daerah kab/kota	%	n.a	54	63	98.78	100
11	Cakupan pengelolaan data fakir miskin cakupan daerah kab/kota	%	n.a	100	100	78.44	91,11
12	Prosentase penerima UEP dan KUBE yang berkelanjutan	%	n.a	n.a	n.a	63.72	100
13	Prosentase PPKS yang memperoleh bantuan social untuk pemenuhan kebutuhan dasar	%	n.a	46	83	100	61,70
14	Prosentase korban bencana yang mendapatkan layanan perlindungan sosial	%	100	100	100	100	100
15	Prosentase terpeliharanya Taman Makam Pahlawan	%	100	100	100	100	100

Sumber : Dinas Sosial Kabupaten Temanggung, 2022

Dari tabel diatas dapat dilihat bahwa Pemerintah Kabupaten Temanggung telah mampu melaksanakan kewajiban pelayanan dasar masyarakat dalam bidang sosial melalui penanganan Penyandang Masalah Kesejahteraan Sosial (PMKS) yang ditandai dengan capaian kinerja dalam penanganan masalah sosial yang telah memenuhi target.

Pada indikator Prosentase Pemerlu Pelayanan Kesejahteraan Sosial (PPKS) pada tahun 2022 mencapai angka 64,30%. Pada indikator persentase PPKS yang memperoleh bantuan sosial untuk pemenuhan kebutuhan dasar ada penurunan capaian dari yang tadinya 61,70% pada tahun 2022. Hal ini didukung oleh faktor

penghambat yaitu masih ada penerima bantuan yang tidak tepat sasaran karena data penerima bantuan berasal dari pusat dan tidak diadakan verifikasi oleh daerah. Selain kedua hal tersebut, capaian Persentase rehabilitasi sosial dasar bagi pemerlu pelayanan kesejahteraan sosial di luar panti sosial mengalami penurunan capaian dari tahun 2022 yang tercapai sebesar 11,58%.

Standar Pelayanan Minimal

Pemenuhan Standar Pelayanan Minimal (SPM) adalah salah satu bentuk tanggungjawab dan komitmen Pemerintah Kabupaten Temanggung dalam memberikan pelayanan kepada masyarakat, sebagaimana diamanatkan dalam Undang-Undang Nomor 23 Tahun 2014 tentang Pemerintahan Daerah dan Peraturan Pemerintah Nomor 2 Tahun 2018 tentang Pedoman Penyusunan dan Penerapan Standar Pelayanan Minimal serta Peraturan Menteri Dalam Negeri Nomor 59 Tahun 2021 tentang Penerapan Standar Pelayanan Minimal.

Pemerintah Kabupaten Temanggung memprioritaskan pemenuhan SPM dalam menyelenggarakan pelayanan dasar melalui beberapa program di perangkat daerah dengan tujuan peningkatan pelayanan prima yang secara langsung menyentuh kepentingan masyarakat umum sehingga terwujud suatu pelayanan prima menuju *Good Governance*. Pemenuhan SPM juga diharapkan mampu mewujudkan kesejahteraan masyarakat karena terkait dengan pelayanan dasar dan memprioritaskan penyediaan layanan dasar sesuai target SPM tidak hanya dalam hal jenis melainkan juga mutu (kuantitas dan kualitas layanan).

Urusan pemerintahan wajib yang berkaitan dengan pelayanan dasar terdiri atas pendidikan, kesehatan, pekerjaan umum dan penataan ruang, perumahan rakyat dan kawasan permukiman, ketenteraman, ketertiban umum, dan perlindungan masyarakat, dan sosial.

Standar pelayanan minimal tersebut diampu oleh 7 (tujuh) perangkat daerah yaitu Dinas Pendidikan Pemuda dan Olah Raga, Dinas Kesehatan, Dinas Sosial, Dinas Pekerjaan Umum dan Penataan Ruang, Perumahan Rakyat, Kawasan Permukiman dan Lingkungan Hidup, Dinas Badan Penanggulangan Bencana Daerah dan Satuan Polisi Pamong Praja dan Pemadam Kebakaran.

Tabel 2.57
Capaian Indikator Kinerja Daerah Berkaitan dengan Target SPM s.d. Tahun 2022

No	URUSAN	INDIKATOR KINERJA PROGRAM	SATUAN	TARGET KINERJA		REALISASI KINERJA					CAPAIAN s.d 2022 (%)	STATUS			PENGAMPU
				2022	2023	2018	2019	2020	2021	2022		TT	AT	UK	
1	2	3	4	5	6	7	8	9	10	11	12	13	14	15	16
1	PENDIDIKAN	Jumlah warga negara usia 7-15 tahun yang berpartisipasi dalam pendidikan dasar (SD/MI, SMP/MTs)	%	100	100		n.a	98,36	92,88	95,55	95,55		AT		DINDIKPORA
		Jumlah warga negara usia 5-6 tahun yang berpartisipasi dalam pendidikan PAUD	%	100	100		n.a	91,17	81,35	94,74	94,74		AT		DINDIKPORA
		Jumlah warga negara usia 7-18 tahun yang belum menyelesaikan pendidikan dasar dan atau menengah yang berpartisipasi dalam pendidikan kesetaraan	%	100	100		n.a	35,42	25,52	27,48	27,48			UK	DINDIKPORA
2	KESEHATAN	Cakupan ibu hamil mendapatkan pelayanan kesehatan antenatal sesuai standar	% minimal	100	100		100	100	100	100	100	TT			DINKES

No	URUSAN	INDIKATOR KINERJA PROGRAM	SATUAN	TARGET KINERJA		REALISASI KINERJA					CAPAIAN s.d 2022 (%)	STATUS			PENGAMPU
				2022	2023	2018	2019	2020	2021	2022		TT	AT	UK	
1	2	3	4	5	6	7	8	9	10	11	12	13	14	15	16
		Cakupan ibu bersalin mendapatkan pelayanan persalinan sesuai standar	% maksimal	100	100		100	100	100	100	100	TT			DINKES
		Presentase bayi baru lahir mendapatkan pelayanan kesehatan bayi baru lahir sesuai standar	%	100	100		100	100	100	99,09	99,09		AT		DINKES
		Cakupan pelayanan kesehatan balita sesuai standar	% minimal	100	100		99,7	80,4	81,64	92,95	92,95		AT		DINKES
		Presentase anak usia pendidikan dasar yang sesuai mendapatkan pelayanan kesehatan sesuai standar	%	100	100		100	30,95	84,92	82,05	82,05		AT		DINKES
		Cakupan warga negara indonesia usia 15 s.d 59 tahun mendapatkan skrining kesehatan sesuai standar	% minimal	100	100		86,6	51,81	69,25	89,07	89,07		AT		DINKES

No	URUSAN	INDIKATOR KINERJA PROGRAM	SATUAN	TARGET KINERJA		REALISASI KINERJA					CAPAIAN s.d 2022 (%)	STATUS			PENGAMPU
				2022	2023	2018	2019	2020	2021	2022		TT	AT	UK	
1	2	3	4	5	6	7	8	9	10	11	12	13	14	15	16
		Cakupan warga negara indonesia usia 60 tahun keatas mendapatkan skrining kesehatan sesuai standar	% minimal	100	100		94,3	62,64	89,52	83,22	83,22		AT		DINKES
		Presentase penderita Hipertensi yang mendapatkan pelayanan kesehatan sesuai standar	%	100	100		22,6	19,99	30,97	70,59	84,78		AT		DINKES
		Presentase penderita DM yang mendapatkan pelayanan kesehatan sesuai standar	%	100	100		75,9	77,37	92,5	100	100	TT			DINKES
		Presentase ODGJ berat yang mendapatkan pelayanan kesehatan jiwa sesuai standar	%	100	100		88,9	83,06	100	100	100	TT			DINKES

No	URUSAN	INDIKATOR KINERJA PROGRAM	SATUAN	TARGET KINERJA		REALISASI KINERJA					CAPAIAN s.d 2022 (%)	STATUS			PENGAMPU
				2022	2023	2018	2019	2020	2021	2022		TT	AT	UK	
1	2	3	4	5	6	7	8	9	10	11	12	13	14	15	16
		Presentase orang terduga TBC mendapatkan Pelayanan TBC sesuai standar	%	100	100		72,1	38,19	67,88	95,65	95,65		AT		DINKES
		Jumlah Warga Negara dengan resiko terinfeksi virus yang melemahkan daya tahan tubuh manusia (<i>Human Immunodeficiency Virus</i>) yang mendapatkan layanan kesehatan	%	100	100		68,4	74,42	73,49	87,03	87,03		AT		DINKES
3	PEKERJAAN UMUM DAN PENATAAN RUANG	Cakupan rumah tangga yang mendapatkan akses air minum	%	89	90		86,7	93,9	94,52	95,32	100	TT			DPUPR
		Persentase Warga Negara yang memperoleh layanan pengolahan air limbah domestik	%	100	100		n.a	n.a	92,38	100	100	TT			DPRKPLH
4	PERUMAHAN RAKYAT DAN KAWASAN PERMUKIMAN	Persentase warga Negara korban bencana yang memperoleh rumah layak huni	%	100	100		n.a	n.a	100	100	100	TT			DPRKPLH

No	URUSAN	INDIKATOR KINERJA PROGRAM	SATUAN	TARGET KINERJA		REALISASI KINERJA					CAPAIAN s.d 2022 (%)	STATUS			PENGAMPU
				2022	2023	2018	2019	2020	2021	2022		TT	AT	UK	
1	2	3	4	5	6	7	8	9	10	11	12	13	14	15	16
		Persentase warga Negara yang terkena relokasi akibat program pemerintah daerah yang memperoleh fasilitas penyediaan rumah yang layak huni	%	100	100		n.a	100	100	100	100	TT			DPRKPLH
5	KETENTERAMAN, KETERTIBAN UMUM DAN PERLINDUNGAN MASYARAKAT	Persentase Warga Negara yang memperoleh layanan informasi rawan bencana	%	100	100		n.a	n.a	100	100	100	TT			BPBD
		Persentase warga Negara yang memperoleh layanan akibat dari penegakan hukum Perda dan perkada	%	100	100		n.a	n.a	100	100	100	TT			SATPOL DAMKAR
		Persentase Warga Negara yang memperoleh layanan pencegahan dan kesiapsiagaan terhadap bencana	%	100	100		n.a	n.a	100	100	100	TT			BPBD

No	URUSAN	INDIKATOR KINERJA PROGRAM	SATUAN	TARGET KINERJA		REALISASI KINERJA					CAPAIAN s.d 2022 (%)	STATUS			PENGAMPU
				2022	2023	2018	2019	2020	2021	2022		TT	AT	UK	
1	2	3	4	5	6	7	8	9	10	11	12	13	14	15	16
		Persentase Warga Negara yang memperoleh layanan penyelamatan dan evakuasi korban bencana	%	100	100		n.a	n.a	100	100	100	TT			BPBD
		Persentase warga Negara yang memperoleh layanan penyelamatan dan evakuasi korban kebakaran	%	100	100		0	0	47,73	43,75	43,75			UK	SATPOL DAMKAR
6	SOSIAL	Persentase anak telantar yang memperoleh rehabilitasi sosial diluar panti	%	100	100		100	100	100	100	100	TT			DINSOS
		Persentase Warga Negara penyandang disabilitas yang memperoleh rehabilitasi sosial diluar panti	%	100	100		100	100	100	100	100	TT			DINSOS
		Persentase Warga negara lanjut usia terlantar yang memperoleh rehabilitasi sosial diluar panti	%	100	100		100	100	100	100	100	TT			DINSOS

No	URUSAN	INDIKATOR KINERJA PROGRAM	SATUAN	TARGET KINERJA		REALISASI KINERJA					CAPAIAN s.d 2022 (%)	STATUS			PENGAMPU
				2022	2023	2018	2019	2020	2021	2022		TT	AT	UK	
1	2	3	4	5	6	7	8	9	10	11	12	13	14	15	16
		Jumlah Warga Negara gelandangan dan pengemis yang memperoleh rehabilitasi sosial dasar tuna sosial diluar panti	%	100	100		100	100	100	100	100	TT			DINSOS
		Persentase korban bencana yang mendapatkan layanan perlindungan sosial	%	100	100		100	100	100	100	100	TT			DINSOS

2.1.3.2 Urusan Pemerintahan Wajib yang Tidak Berkaitan dengan Pelayanan Dasar

1. Urusan Pemerintahan Bidang Tenaga Kerja

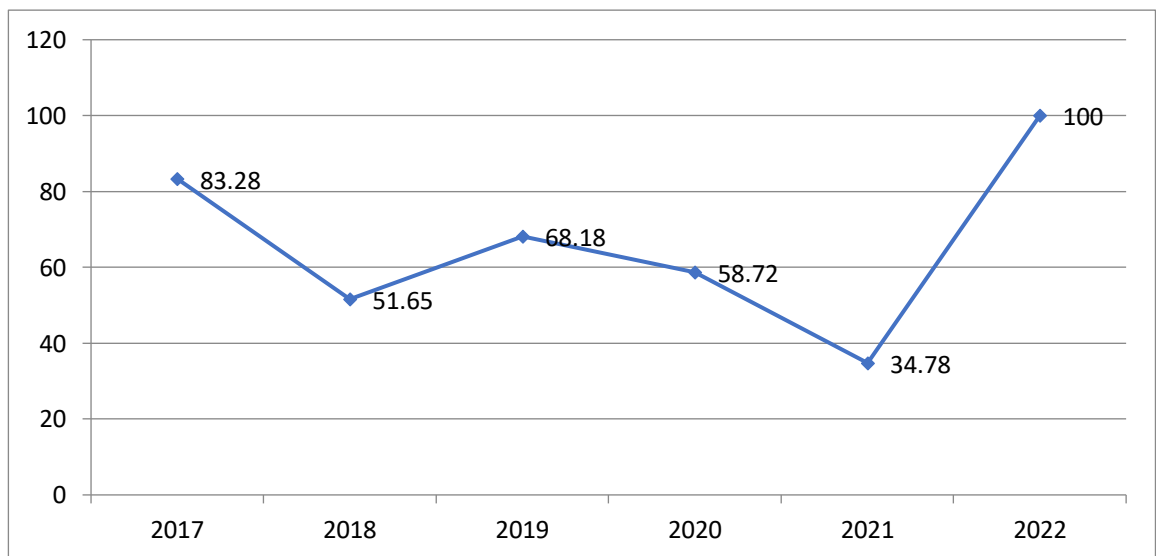
a. Persentase pencari kerja yang mendapatkan pelatihan berbasis kompetensi

Indikator ini digunakan untuk mengukur peran pemerintah dalam memberikan pelatihan kerja terhadap animo masyarakat yang menginginkan pelatihan kerja. Persentase pencari kerja yang mendapatkan pelatihan berbasis kompetensi tahun 2018-2022 dapat dilihat pada gambar berikut.

Tabel 2.58
Daftar jumlah pendaftar dan peserta pelatihan kerja Tahun 2018-2022

No	Uraian	Tahun				
		2018	2019	2020	2021	2022
1	Jumlah peserta pelatihan berbasis kompetensi	768	240	320	112	80
2	Jumlah pendaftar pelatihan	1487	352	545	322	112
3	Persentase pencari kerja yang mendapatkan pelatihan berbasis kompetensi	51,65	68,18	58,72	34,78	100

Sumber: Dinperinaker Kabupaten Temanggung, 2022



Sumber: Dinperinaker Kabupaten Temanggung, 2022

Gambar 2.25
Persentase Pencari Kerja yang Mendapatkan Pelatihan Berbasis Kompetensi Tahun 2018-2022

Pelatihan keterampilan berbasis kompetensi pada tahun 2022 telah tercapai sebesar 100% dengan jumlah siswa yang dilatih sebanyak 80

orang.

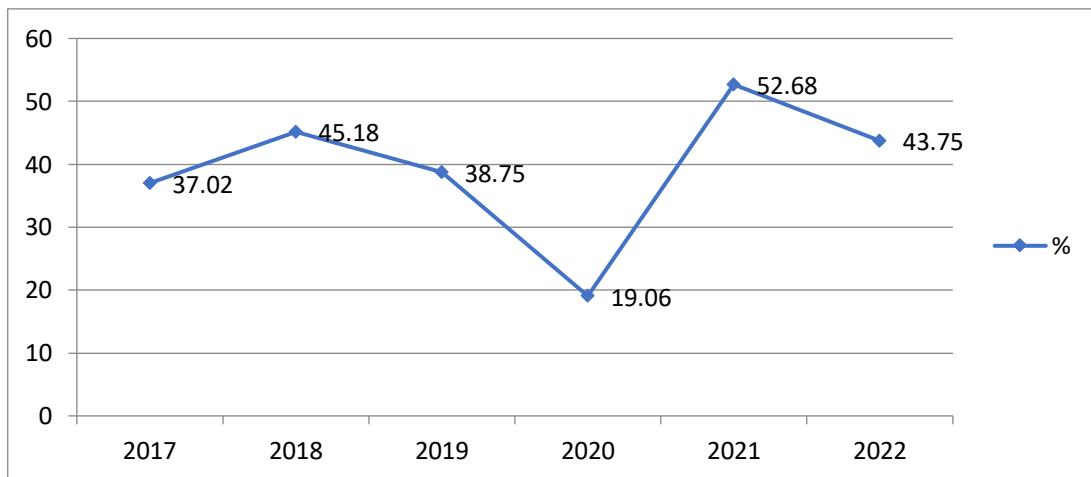
- b. Persentase peserta pelatihan keterampilan yang menjadi wirausaha baru/telah bekerja

Pelatihan keterampilan berbasis kompetensi di titik beratkan pada penguasaan kemampuan kerja. Kemampuan kerja tersebut mencakup pengetahuan, keterampilan, dan sikap sesuai standar yang ditetapkan di tempat kerja. Kemudian diharapkan lulusan peserta pelatihan dapat membuka usaha sendiri ataupun bekerja.

Tabel 2.59
Data jumlah peserta pelatihan keterampilan dan jumlah peserta pelatihan keterampilan yang menjadi wirausaha baru/telah bekerja Tahun 2018-2022

No	Uraian	Tahun				
		2018	2019	2020	2021	2022
1	Jumlah peserta pelatihan keterampilan	768	240	320	112	80
2	Jumlah peserta pelatihan keterampilan yang menjadi wirausaha baru/telah bekerja	347	93	61	59	35
3	Persentase	45,18	38,75	19,06	52,68	43,75

Sumber: Dinperinaker Kabupaten Temanggung, 2022



Sumber: Dinperinaker Kabupaten Temanggung, 2022

Gambar 2.26
Persentase peserta pelatihan keterampilan yang menjadi wirausaha baru/telah bekerja Tahun 2018–2022

Persentase peserta pelatihan keterampilan yang menjadi wirausaha baru/telah bekerja pada tahun 2022 mencapai angka sebesar 43,75%, turun sebesar 8,93% dari tahun 2021 yang mencapai angka sebesar 52,68%. Pelatihan keterampilan berbasis kompetensi pada tahun 2022

anggarannya berasal dari dana APBN. Sampai dengan Triwulan IV tahun 2022, pelatihan yang dilaksanakan sebanyak 5 jurusan dengan jumlah siswa pelatihan sebanyak 80 orang.

c. Persentase Pencari Kerja Terdaftar yang Ditempatkan

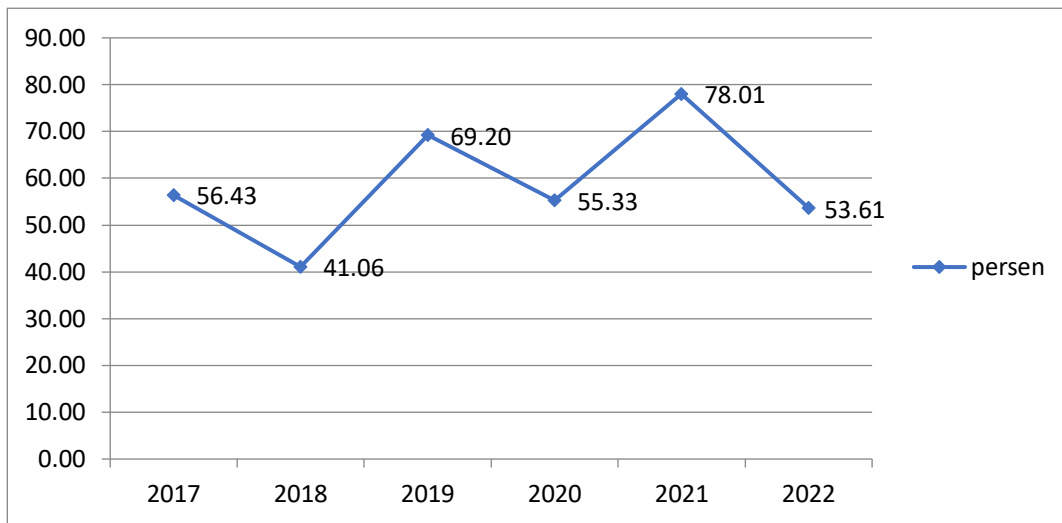
Pencari kerja yang terdaftar difasilitasi penempatan dengan sistem AKL (Antar Kerja Lokal), AKAD (Antar Kerja Antar Daerah/Provinsi), Serta AKAN (Antar Kerja Antar Negara). Persentase pencari kerja yang ditempatkan di Kabupaten Temanggung Tahun 2018-2022 terlihat fluktuatif, hal ini karena menyesuaikan dengan permintaan tenaga kerja yang ada dengan ketrampilan dan latar belakang pendidikan pencari kerja yang mendaftar.

Persentase Pencari Kerja terdaftar yang ditempatkan cenderung fluktuatif karena besar kecilnya persentase tergantung pada banyaknya pendaftar dan seberapa banyak dapat menempatkan. Persentasenya juga relatif kecil, karena pencaker terdaftar tidak dapat maksimal termonitoring, hanya pencaker terdaftar yang ditempatkan difasilitasi oleh Dinas Tenaga Kerja saja yang dapat termonitoring, baik bekerja di luar negeri maupun dalam negeri. Lowongan pekerjaan meningkat dan trendnya selalu naik meskipun masih ada pandemi covid-19 di tahun 2021.

Tabel 2.60
Daftar Pencari Kerja yang ditempatkan di Kabupaten Temanggung
Tahun 2018-2022

No	Uraian	Tahun				
		2018	2019	2020	2021	2022
1	Pencari Kerja terdaftar yang ditempatkan	1.034	2.357	602	1.749	773
2	Pencari Kerja terdaftar	2.518	3.406	1.088	2.242	1442
3	Persentase	41,06	69,2	55,33	78,01	53,61

Sumber: Dinperinaker Kabupaten Temanggung, 2022



Sumber: Dinperinaker Kabupaten Temanggung tahun 2022

Gambar 2.27
 Persentase Pencari Kerja Terdaftar yang Ditempatkan
 Tahun 2018-2022

Dari tabel diatas terlihat bahwa Persentase Pencari Kerja terdaftar yang ditempatkan cenderung fluktuatif karena besar kecilnya persentase tergantung pada banyaknya pendaftar dan seberapa banyak dapat menempatkan. Persentase Pencari Kerja yang ditempatkan mengalami kenaikan dibandingkan dengan tahun sebelumnya yaitu dari 55,33% menjadi 78,01% kenaikan sebesar 22,68 %. Pada tahun 2022 persentase pencari kerja terdaftar yang ditempatkan sebesar 53.61%.

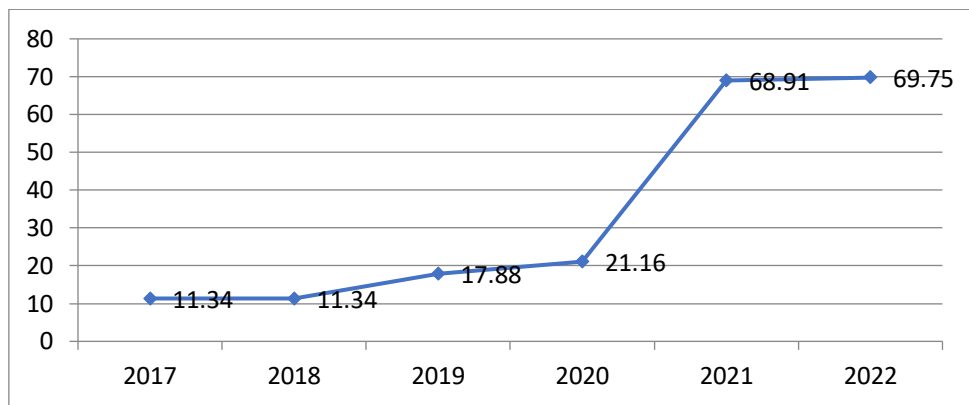
d. Persentase Perusahaan yang Telah Membayarkan Upah Sesuai UMK

Upah Minimum Kabupaten/Kota adalah Upah Minimum yang berlaku di Daerah Kabupaten/Kota. UMK Kabupaten Temanggung tahun 2022 adalah sebesar Rp. 1.887.872,11,-. Diharapkan semua perusahaan informal di Kabupaten Temanggung semuanya telah membayar tenaga kerjanya dengan upah yang besarnya memenuhi UMK Tahun 20232

Tabel 2.61
 Perusahaan yang Melaksanakan UMK di Kabupaten Temanggung
 Tahun 2018-2022

No	Uraian	Tahun				
		2018	2019	2020	2021	2022
1	Jumlah Perusahaan	397	397	119	119	118
2	Jumlah Perusahaan yang melaksanakan UMK	45	71	84	82	91
3	Persentase	11,34	17,88	21,16	68,91	69,75

Sumber: Dinperinaker Kabupaten Temanggung, 2022



Dinperinaker Kabupaten Temanggung tahun 2022

Sumber:

Gambar 2.28
Persentase Perusahaan yang Telah Membayarkan Upah Sesuai UMK
Tahun 2018-2022

Mulai Tahun 2019 data didapat dengan kunjungan langsung ke perusahaan-perusahaan sekabupaten Temanggung dan baru terdata 98 perusahaan dari 397 perusahaan kemudian meningkat terdata 110 perusahaan pada Tahun 2020 serta 340 perusahaan pada Tahun 2021 dan Tahun 2022. Dari 340 perusahaan, terkecuali perusahaan mikro dan kecil, sebanyak 119 perusahaan dan sejumlah 91 perusahaan telah membayar upah sesuai UMK. Pada tahun 2022 presentase perusahaan yang membayar upah sesuai UMK sebesar 69,75%.

e. Persentase perusahaan yang memenuhi sarana hubungan industrial

Pengertian hubungan industrial berdasarkan Pasal 1 angka 16 Undang- Undang Nomor 13 Tahun 2003 tentang Ketenagakerjaan adalah suatu sistem hubungan yang terbentuk antara para pelaku dalam proses produksi barang dan/atau jasa yang terdiri dari unsur pengusaha, pekerja/buruh dan pemerintah yang berdasarkan pada nilai-nilai Pancasila dan Undang-Undang Dasar Negara Republik Indonesia tahun 1945. Pasal 103 UU Ketenagakerjaan mengatur bentuk-bentuk sarana hubungan industrial adalah (a) serikat pekerja/serikat buruh; (b) organisasi pengusaha; (c) lembaga kerja sama bipartit; (d) lembaga kerja sama tripartit; (e) perjanjian kerja bersama; (f) peraturan perundang-undangan ketenagakerjaan; dan (g) lembaga penyelesaian perselisihan hubungan industrial. Persentase pemenuhan sarana hubungan industrial dapat dilihat pada tabel berikut ini.

Tabel 2.62
Perusahaan yang Memenuhi Sarana Hubungan Industrial di Kabupaten
Temanggung Tahun 2018-2022

No	Uraian	Tahun				
		2018	2019	2020	2021	2022
1	Jumlah Perusahaan	397	397	397	119	119
2	Jumlah Perusahaan yang memenuhi sarana hubungan industrial	62	15	15	18	66
3	Persentase	15,62	3,78	3,78	15,13	55,46

Sumber: Dinperinaker Kabupaten Temanggung, 2022

Mulai Tahun 2019 data didapat dengan kunjungan langsung ke perusahaan-perusahaan sekabupaten Temanggung dan baru terdata 98 perusahaan, kemudian pada Tahun 2020 ada penambahan data menjadi 110 perusahaan, dan di Tahun 2021 dan Tahun 2022 terdata 340 perusahaan, akan tetapi yang dihitung hanya 53 perusahaan besar yang memiliki pekerja 50 orang ke atas, dan 66 perusahaan diantaranya memenuhi sarana hubungan industrial.

- f. Persentase perselisihan hubungan industrial yang diselesaikan dengan Perjanjian Bersama

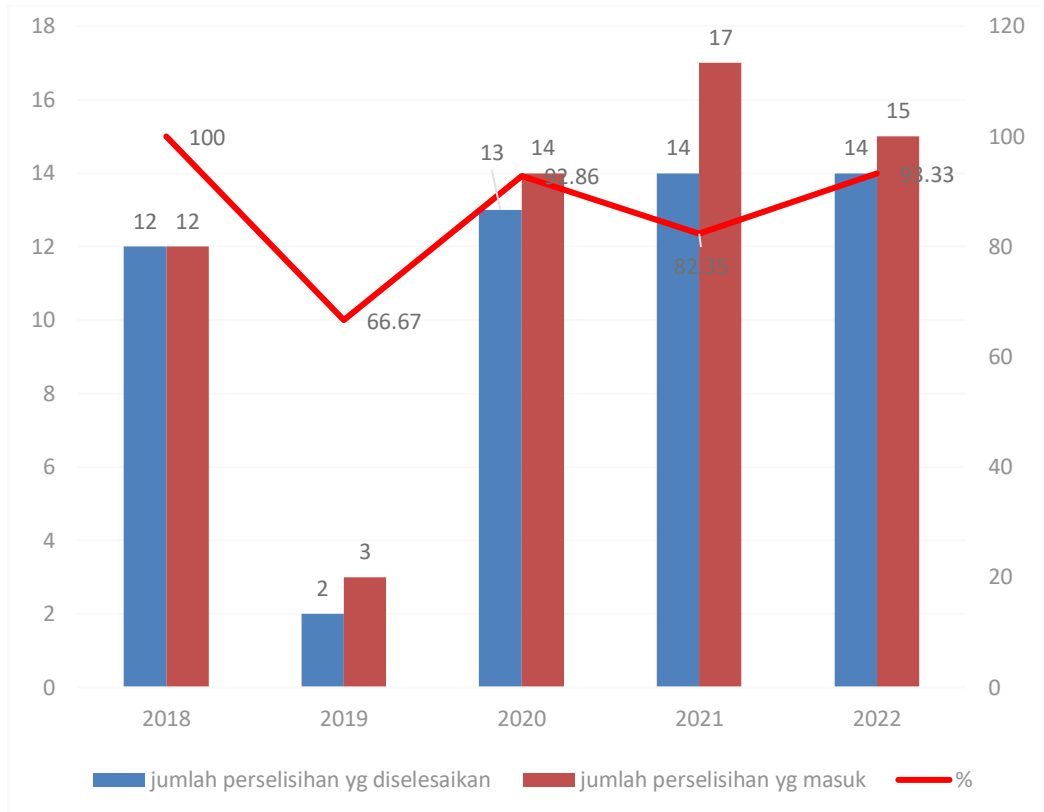
Perselisihan hubungan industrial yang dimediasi adalah perselisihan hubungan industrial antara perusahaan dan pekerja atau serikat pekerja. Penyelesaian perselisihan hubungan industrial dilakukan secara berjenjang.

Namun demikian Disnaker Kabupaten Temanggung hanya dapat melakukan penyelesaian perselisihan hubungan industrial sampai pada tahap mediasi dengan Perjanjian Bersama. Persentase perselisihan hubungan industrial yang diselesaikan dengan Perjanjian Bersama Tahun 2018-2022 fluktuatif mengikuti jumlah perselisihan yang terjadi.

Tabel 2.63
Jumlah Perselisihan yang terselesaikan dengan PB Tahun 2018-2022

No	Uraian	Tahun				
		2018	2019	2020	2021	2022
1	Jumlah Perselisihan yang masuk	12	3	14	17	14
2	Jumlah Perselisihan yang terselesaikan dengan PB	12	2	13	14	15
3	Persentase	100	66,67	92,86	82,35	93,33

Sumber: Dinperinaker Kabupaten Temanggung, 2022



Sumber: Dinperinaker Kabupaten Temanggung, 2022

Gambar 2.29
Jumlah Perselisihan yang terselesaikan dengan Perjanjian Bersama

Dari tabel diatas dapat dilihat bahwa pada Tahun 2020 tingkat penyelesaiannya naik. Kemudian pada Tahun 2021 ada 17 kasus yang masuk dengan 14 kasus berhasil diselesaikan dengan PB. Untuk Tahun 2022 ada 15 kasus yang masuk dengan 14 kasus yang telah diselesaikan.

g. Persentase Peserta Pelatihan yang Menjadi Wirausaha Berkembang

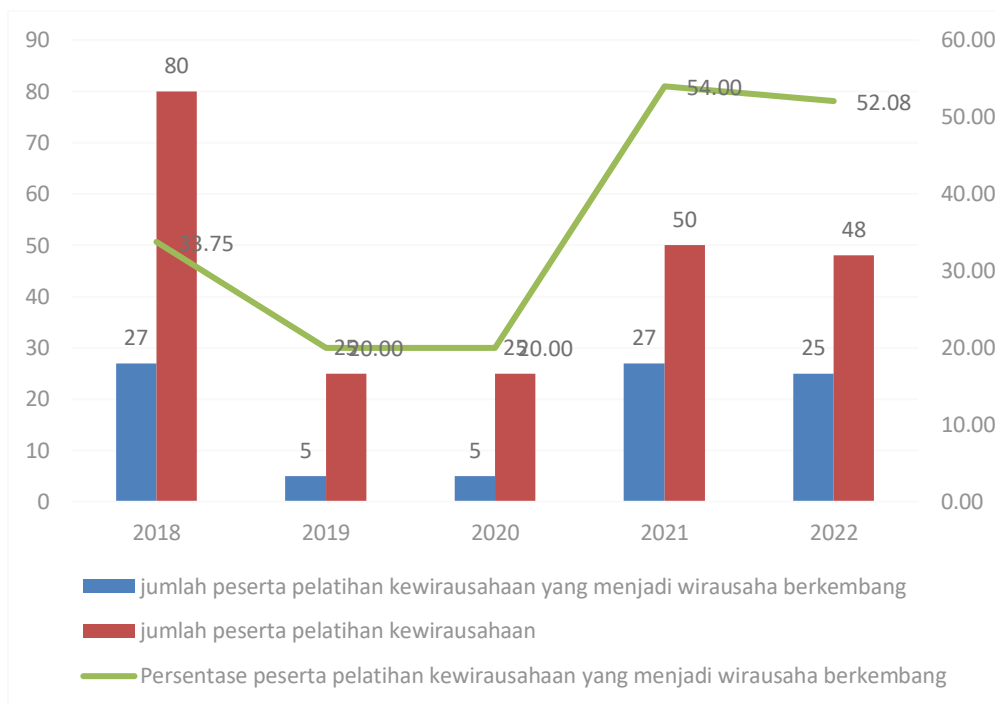
Peningkatan produktivitas kewirausahaan dilakukan dengan kegiatan pelatihan skill personal, sehingga diharapkan dapat meningkatkan dari wirausaha rintisan menjadi berkembang.

Tabel 2.64
Data Presentase Peserta Pelatihan Produktivitas Kewirausahaan yang Meningkatkan Produktivitasnya di Kabupaten Temanggung Tahun 2018-2022

No	Uraian	Tahun				
		2018	2019	2020	2021	2022
1	Jumlah peserta pelatihan kewirausahaan yang meningkat produktivitasnya (kuantitas dan kualitas)	27	5	5	27	25
2	Jumlah peserta pelatihan	80	25	25	50	48

	kewirausahaan					
3	Persentase	33,75	20,00	20,00	54,00	52,08

Sumber: Dinperinaker Kabupaten Temanggung, 2022



Sumber: Dinperinaker Kabupaten Temanggung, 2022

Gambar 2.30
Persentase Peningkatan Produktivitas Kewirausahaan Kabupaten Temanggung Tahun 2018-2022

2. Urusan Pemerintahan Bidang Pemberdayaan Perempuan Dan Perlindungan Anak

1) Persentase Perempuan dan Anak Korban Kekerasan

Kekerasan terhadap perempuan dan anak dapat terjadi dalam beberapa bentuk, dan penanganan pun menyesuaikan kebutuhan pemulihan dari bentuk kekerasan yang mereka alami.

Tabel 2.65
Persentase Perempuan dan Anak Korban Kekerasan Kabupaten Temanggung Tahun 2018-2022

No	Uraian	Tahun				
		2018	2019	2020	2021	2022
1	Jumlah Perempuan dan Anak korban kekerasan	24	48	42	11	22
2	Jumlah perempuan dan Anak	500.690	551.996	509.853	506.308	516.213
3	Persentase	0,0047	0,0094	0,008	0,002	0,0043

Sumber: DPPKBPPA Kabupaten Temanggung, Polres Temanggung, 2022

Upaya untuk membangun kepedulian terhadap KDRT melalui

Women Crisis Center (WCC), Unit Pelayanan Terpadu (PTT) di setiap kecamatan, PPA (pelayanan Perempuan dan Anak) di Polres, pendampingan dari Dinas Sosial, koordinasi lintas sektoral melalui P2TP2A (Pos Pelayanan Terpadu Perlindungan Perempuan dan Anak) dan optimalisasi peran masyarakat dalam pencatatan dan pelaporan kasus KDRT. Selain itu sudah dilakukan upaya-upaya preventif berupa sosialisasi kepada anak sekolah dan organisasi kemasyarakatan.

2) Persentase Terbentuknya Kecamatan dan Desa/ Kelurahan Layak Anak

Tabel 2.66
Kecamatan Layak Anak Tahun 2018-2022

No	Uraian	Tahun				
		2018	2019	2020	2021	2022
1	Jumlah Kecamatan layak Anak	4	8	12	16	16
2	Jumlah Kecamatan	20	20	20	20	20
3	Persentase	20 %	40%	60%	80%	80%

Sumber: DPPKBPPPA Kabupaten Temanggung, 2022

Persentase kecamatan dan kelurahan layak anak semakin meningkat dan sudah mencapai 80%. Hingga saat ini hanya 4 kecamatan yang belum berpredikat kecamatan layak anak yaitu Kecamatan Tretep, Wonoboyo, Kledung, Bejen. Kegiatan Kecamatan dan kelurahan/desa layak Anak sifatnya adalah pembinaan dan pengembangan dalam kegiatan kecamatan, desa/kelurahan layak anak, bersama lintas sektoral. Pembentukan rintisan kelurahan layak anak tersebut didasarkan pada pemilikan sarana prasarana baik fisik maupun non fisik yang sesuai dengan indikator desa/kelurahan layak anak. Dengan adanya indikator tersebut akan kita temukan beberapa hambatan dan masalah yang pada dasarnya merupakan temuan yang harus di selesaikan.

3) Partisipasi Angkatan Kerja Perempuan

Salah satu ukuran kontribusi perempuan dalam perekonomian adalah partisipasi angkatan kerja perempuan. Partisipasi angkatan kerja perempuan adalah besarnya jumlah perempuan yang bekerja pada angkatan kerja.

Tabel 2.67
Partisipasi Angkatan Kerja Perempuan di Kabupaten Temanggung
Tahun 2018-2022

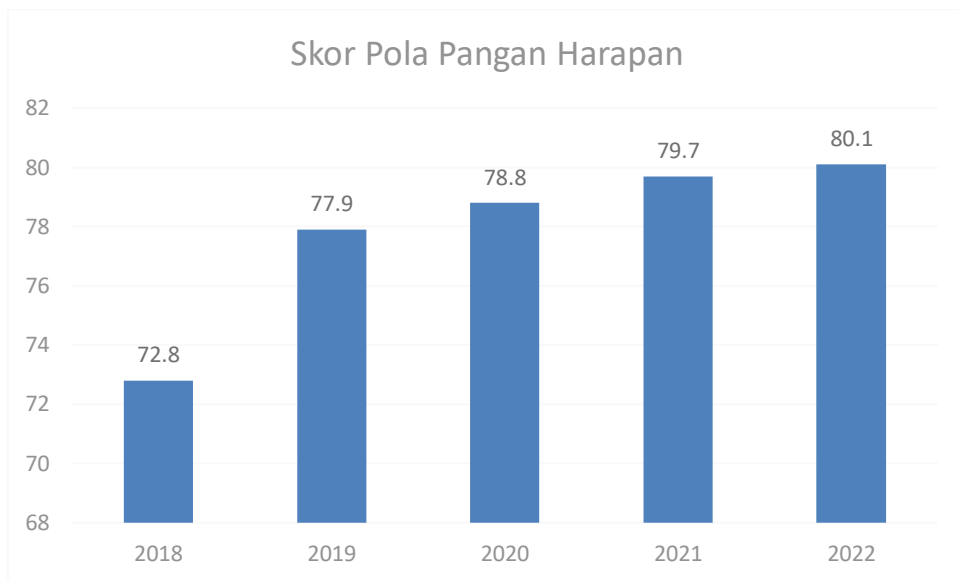
No	Uraian	TAHUN				
		2018	2019	2020	2021	2022
1	Jumlah angkatan kerja perempuan	182.753	196.675	174.643	169.821	190.121
2	Jumlah perempuan dalam usia kerja	292.608	296.141	307.055	293.706	304.068
Persentase		62,45	66,41	56,87	57,82%	57,82

Sumber: DPPKBPPPA Kabupaten Temanggung, 2022

Partisipasi angkatan kerja perempuan di Kabupaten Temanggung mengalami kondisi yang fluktuatif, pada tahun 2018 ke tahun 2019 mengalami kenaikan dari 62,45 ke 66,41. Namun pada tahun 2020 mengalami penurunan menjadi 56,87%, tahun 2021 mengalami kenaikan yaitu menjadi 57,82%. Untuk tahun 2022, persentase tidak mengalami kenaikan tetap pada posisi 57,82%, walaupun dengan jumlah angkatan kerja perempuan yang berbeda.

3. Urusan Pemerintahan Bidang Pangan

Skor PPH berguna untuk menilai situasi konsumsi atau ketersediaan pangan, baik jumlah dan komposisi/keragaman pangan serta perencanaan konsumsi atau ketersediaan pangan. Skor Pola Pangan Harapan 2019 didapat dari Perhitungan menggunakan data dasar hasil Survei Ekonomi Nasional tahun 2019. Skor PPH ideal adalah 100 yang menunjukkan keberagaman tingkat konsumsi pangan di suatu wilayah. Tujuan utama penyusunan Pola Pangan Harapan adalah untuk membuat suatu nasionalisasi pola konsumsi yang dianjurkan yang terdiri dari kombinasi aneka ragam pangan untuk memenuhi kebutuhan gizi dan sesuai citarasa (FAO-RAPA, 1989). Realisasi Skor PPH di Kabupaten Temanggung dari tahun 2018 s.d 2022 dapat dilihat pada tabel berikut ini.



Sumber: DKPPP Kabupaten Temanggung, 2022

Gambar 2.31

Skor Pola Pangan Harapan Kabupaten Temanggung Tahun 2019-2022

Skor pola pangan harapan Kabupaten Temanggung menunjukkan ketersediaan dan keterjangkauan pangan untuk konsumsi di Kabupaten Temanggung yang cukup memadai untuk pemenuhan konsumsi dan penyediaan pangan di wilayah Kabupaten Temanggung. Tren capaian skor PPH selalu mengalami peningkatan dari tahun 2019 s.d. 2022. Capaian skor PPH Tahun 2022 meningkat menjadi 80,1 atau sudah tercapai 100% dari target 78,2. Beberapa hal yang mendukung peningkatan skor PPH diantaranya adanya partisipasi kelompok wanita tani dalam penyediaan sumber pangan dan gizi keluarga melalui optimalisasi pemanfaatan pekarangan sebagai penghasil sumber karbohidrat, protein, vitamin dan mineral untuk konsumsi keluarga, peningkatan pemahaman masyarakat untuk pola konsumsi B2SA.

Berikut ini gambaran Bidang Pangan di Kabupaten Temanggung.

Tabel 2.68

Gambaran Ketahanan Pangan di Kabupaten Temanggung Tahun 2018-2022

No	Indikator	Satuan	2018	2019	2020	2021	2022
1	Rasio ketersediaan pangan	%	na	na	na	147,1	122,5
2	Persentase desa pelaksana program ketahanan pangan	%	na	na	17,3	28,03	32,53
3	Rasio lumbung pangan masyarakat	%	na	na	0	56	58
	Persentase bahan pangan segar asal tumbuhan yang aman	%	na	na	100	100	100

Sumber: DKPPP Temanggung, 2022

Rasio ketersediaan pangan dipengaruhi oleh produksi bersih beras

serta jumlah penduduk yang ada di wilayah tersebut. Dari tabel diatas dapat dilihat bahwa sampai 2022 rasio ketersediaan pangan telah tercapai 100%.

Desa Pelaksana Program Ketahanan Pangan adalah suatu lokasi (desa/kelurahan/kelompok) yang mempunyai program yang dilaksanakan secara bersama-sama mengusahakan lahan pekarangan sebagai sumber pangan secara berkelanjutan untuk meningkatkan ketersediaan, aksesibilitas, dan pemanfaatan pangan untuk rumah tangga sesuai dengan kebutuhan pangan. Pada tahun 2022 terdapat 96 desa/Kelurahan/kelompok pelaksana Program Ketahanan Pangan. = Cadangan Pangan masyarakat di Kabupaten Temanggung banyak berupa cadangan pangan di lumbung pangan masyarakat. Lumbung pangan masyarakat adalah lembaga yang dibentuk oleh masyarakat yang bertujuan untuk pengembangan penyediaan cadangan pangan dengan sistem tunda jual, penyimpanan, pendistribusian, pengolahan dan perdagangan bahan pangan yang dikelola secara berkelompok. Pada tahun 2022 terdapat terdapat 50 unit lumbung pangan dan lumbung pangan yang aktif sejumlah 29 lumbung pangan.

Salah satu indikator keberhasilan pembangunan di bidang keamanan pangan adalah tingkat keamanan pangan yang beredar di masyarakat. Oleh karena itu secara rutin dilakukan pemeriksaan sampel bahan pangan segar asal tumbuhan dan semua sampel yang diujikan selama tahun 2018 sampai dengan 2022 aman, dengan tidak adanya hasil yang positif dari sample yang diujikan.

Salah satu upaya yang dilakukan untuk menjaga stabilisasi harga dan untuk meningkatkan keterjangkauan masyarakat terhadap kebutuhan pangan strategis adalah dengan adanya Gerakan Pangan Murah.

4. Urusan Pemerintahan Bidang Pertanian

Capaian Indikator Kinerja Daerah bidang Pertanian hingga tahun 2022 dapat diuraikan dalam tabel berikut.

Tabel 2.69
Gambaran Urusan Pertanian di Kabupaten Temanggung

No	Indikator	Satuan	Capaian				
			2018	2019	2020	2021	2022
1	Prosentase penyelesaian fasilitasi pertanian	%	n.a	100	100	100	100

Sumber: DPRKPLH Kabupaten Temanggung, 2022

Dalam setiap fasilitasi penyelesaian sengketa tanah Garapan dapat diselesaikan semua sengketa hingga tuntas, sehingga capaian kinerja pada sub bidang ini mencapai 100%.

5. Urusan Pemerintahan Bidang Lingkungan Hidup

Kualitas lingkungan hidup terukur melalui Indeks Kualitas Lingkungan Hidup (IKLH), dengan komponennya Indeks Kualitas Udara, Indeks Kualitas Air, dan Indeks Tutupan Lahan.

Tujuan disusunnya Indeks Kualitas Lingkungan Hidup (IKLH) adalah memberikan informasi kepada para pengambil keputusan ditingkat pusat dan daerah tentang kondisi lingkungan tingkat nasional dan daerah sebagai bahan evaluasi kebijakan pembangunan yang berkelanjutan dan berwawasan lingkungan dan sebagai bentuk pertanggungjawaban kepada publik tentang pencapaian target program-program pemerintah di bidang perlindungan dan pengelolaan lingkungan hidup.

Tabel 2.70
Klasifikasi Dan Rentang Nilai IKLH

Klasifikasi	Rentang Nilai
Sangat Baik	90 -100
Baik	70 - 89,9
Sedang	50 - 69,9
Buruk	25 - 49,9
Sangat Buruk	0 - 24,9

Sumber: Metode Perhitungan Indeks Kualitas Lingkungan Hidup 2020-2024 KLHK

Indeks Kualitas Lingkungan Hidup (IKLH) Kabupaten Temanggung Tahun 2019-2023 dapat dilihat dari tabel berikut.

Tabel 2.71
IKLH Kabupaten Temanggung Tahun 2018-2022

No	Tahun	Penduduk	Luas Wilayah (KM ²)	Indeks Kualitas Udara	Indeks Kualitas Air	Indeks Tutupan Hutan	IKLH
1	2018	772.289	870,65	83,50	30,00	74,33	63,78
2	2019	789.508	870,65	81,96	51,11	74,33	69,65
3	2020	794.055	870,65	83,65	41,11	74,33	65,61
4	2021	762.980	870,65	80,89	54,45	74,33	69,51
5	2022	801.267	870,65	83,82	52,22	74,33	69,86

Sumber: DPRKPLH Kabupaten Temanggung, 2022

Capaian tahun 2022 uji kualitas air dilaksanakan 2 (dua) tahap pada semester I sejumlah 9 titik dan semester II di 9 titik sedangkan untuk Anggaran yang dari APBN dilaksanakan 3 titik pemantauan

selama 3 periode. Penggabungan data menghasilkan nilai IKA 52,22. Uji kualitas udara dilaksanakan 2 (dua) tahap yaitu pada semester I dan semester II pada tahun 2022 dengan hasil 83,82. Rekomendasi dan tindak lanjutnya adalah aksi untuk peningkatan kualitas air dan udara baik dengan cara meminimalisir potensi terjadinya pencemaran air sungai, maupun dengan cara penghijauan di wilayah Kabupaten Temanggung.

Berikut ini adalah gambaran bidang lingkungan hidup Kabupaten Temanggung dalam kurun waktu 5 tahun terakhir.

Tabel 2.72
Gambaran Urusan Lingkungan Hidup di Kabupaten Temanggung
Tahun 2018-2022

No	Indikator	Satuan	2018	2019	2020	2021	2022
1	Persentase dokumen perlindungan dan pengelolaan lingkungan hidup	%	52,33	61.4	31.36	100	100
2	Persentase persetujuan pernyataan kesanggupan pengelolaan dan pemantauan lingkungan dan keputusan kelayakan Lingkungan Hidup	%	na	na	na	0	100
3	Indeks Kualitas Air	Angka	30,00	51.1	41.11	54.5	52,22
4	Indeks Kualitas Udara	Angka	83,50	81,96	83.65	80.9	83.82
5	Indeks Kualitas Tutupan Lahan	%	74,33	74.3	74.33	74.3	74.3
6	Proporsi Luas Lahan Kritis terhadap Total Luas Lahan di Kabupaten Temanggung	%	na	0.17	0.17	0.1	1,75
7	Cakupan RTH Publik	%	1,08	1.1	1.1	1.1	1.1
8	Persentase usaha yang memiliki Persetujuan Teknis Pengelolaan Limbah B3	%	na	na	na	0	100
9	Persentase Pembinaan dan Pengawasan Usaha/ Kegiatan yang memiliki Dokumen Lingkungan Hidup	%	67,24	41.6	14.71	100	100
10	Cakupan Sekolah Berwawasan Lingkungan	%	24,60	26,47	26.48	27.3	27.87
11	Persentase penghargaan bidang lingkungan hidup	%	-	-	-	82.4	84,62
12	Persentase pengaduan masyarakat akibat adanya dugaan pencemaran dan atau perusakan lingkungan hidup yang ditindaklanjuti	%	100	100	100	100	100
13	Persentase sampah yang tertangani	%	30,52	31.96	24.23	32.00	59,06

14	Cakupan layanan persampahan	%	30,44	47.06	45.33	53.63	61,25
----	-----------------------------	---	-------	-------	-------	-------	-------

Sumber: DPRKPLH Kabupaten Temanggung, 2022

Pada Tahun 2021 Kabupaten Temanggung telah menyusun Dokumen Rencana Perlindungan dan Pengelolaan Lingkungan Hidup (RPPLH) Kabupaten Temanggung Tahun 2021-2051 sejumlah 1 (satu) dokumen. Dokumen RPPLH merupakan upaya perencanaan tertulis yang memuat potensi, masalah lingkungan hidup, serta upaya perlindungan dan pengelolaan lingkungan hidup dalam kurun waktu mulai tahun 2022 s.d tahun 2052 di Kabupaten Temanggung. Faktor penghambatnya adalah dokumen RPPLH belum di Perda-kan sedangkan tindaklanjutnya adanya fasilitasi penyusunan Naskah Akademis RPPLH oleh Sekretariat DPRD Kabupaten Temanggung pada tahun 2022.

Capaian persentase persetujuan pernyataan kesanggupan pengelolaan dan pemantauan lingkungan dan keputusan kelayakan lingkungan hidup pada tahun 2022 sudah mencapai target, dari 1 usaha/kegiatan yang mengajukan persetujuan lingkungan sudah dapat dilakukan penilaian dan diterbitkan persetujuan, sehingga tercapai sebesar 100%.

Tabel 2.73
Target Jakstrada dan Capaian Pengelolaan Sampah Tahun 2018-2022

No	Indikator	Tahun				
		2018	2019	2020	2021	2022
1.	Pengelolaan Sampah					
	a. Target	91%	100%	97%	98%	99%
	b. Realisasi			24,32%	32%	59,06%
2.	Pengurangan Sampah					
	a. Target	18%	20%	22%	24%	26%
		31.543,56	35.342,81	39.199,77	43.114,05	37.973,09
	b. Realisasi			0,09%	10,03%	27,73%
				164,00	18.256,30	40.499,26
3.	Penanganan Sampah					
	a. Target	73%	80%	75%	74%	73%
		127.926,68	141.371,25	133.635,59	132.934,98	106.616,77
	b. Realisasi	30,52%	31,96%	24,23%	21,97%	31,33%
		141,8	154,74	44.003,97	40.112,11	45.764,61

Sumber: DPRKPLH Kabupaten Temanggung, 2022

Timbulan sampah terkelola di Kabupaten Temanggung pada tahun 2022 sebesar 59,06% yang terdiri dari persentase pengurangan sampah

sebesar 29,83% dan persentase penanganan sampah sebesar 27,73% atau 40,499,26 ton. Apabila dibandingkan dengan target Jakstrada, maka telah melebihi target yaitu 26%. Sedangkan penanganan sampah sebesar 45.764,61 ton atau 31,33% dari total timbunan sampah. Pengelolaan sampah yang intensif baik melalui TPS 3R maupun bank sampah yang mana pengelolaan melalui bank sampah yang relatif sudah baik, akan tetapi kesadaran masyarakat dalam pengelolaan sampah yang dimulai dari sumbernya masih memerlukan kerja keras untuk mencapai target-target yang telah ditentukan.

Kondisi Cakupan Pelayanan Persampahan tahun 2022 jumlah desa dan kelurahan terlayani oleh Pemerintah Daerah sebanyak 141 desa/kelurahan dan swasta/mandiri sebanyak 36 desa/kelurahan, sehingga total sebanyak 177 desa/kelurahan di Kabupaten Temanggung yang mendapat pelayanan persampahan atau sebesar 61,25% dari total jumlah desa/kelurahan. Pada tahun 2023 diharapkan cakupan pelayanan persampahan akan naik secara signifikan, hal ini disebabkan program Desa Bebas Sampah akan banyak dilakukan oleh Desa se Kabupaten Temanggung, yaitu dengan adanya pembentukan kelembagaan pengelola sampah desa, pengadaan sarpras persampahan serta operasional pengelola sampah. Seperti diketahui pada tahun 2019 Program Desa Bebas Sampah masih berfokus pada pembangunan SDM yang meliputi pelatihan/Bimtek FPK, FPD dan PSRT.

6. Urusan Pemerintahan Bidang Administrasi Kependudukan Dan Pencatatan Sipil

Berdasarkan pasal 3 Peraturan Menteri Dalam Negeri Republik Indonesia Nomor 19 Tahun 2018 Tentang Peningkatan Kualitas Layanan Administrasi Kependudukan Dokumen kependudukan yang ditingkatkan kualitas pelayanannya yaitu:

- a. Kartu Keluarga (KK);
- b. KTP-el;
- c. Akta Kelahiran;
- d. Akta perkawinan;
- e. Akta Kematian;
- f. Surat keterangan Pindah.

Dengan dasar diatas maka untuk penilaian indeks kepuasan masyarakat (IKM) pelayanan Kependudukan dan Pencatatan Sipil

menggunakan 6 pelayanan di atas sebagai sampel pelayanan Kependudukan dan pencatatan Sipil.

Tabel 2.74
Kategorisasi Indeks Kepuasan Masyarakat (IKM) Pelayanan Kependudukan dan Pencatatan Sipil

Nilai Interval Konversi	Mutu Pelayanan	Kinerja Unit Pelayanan
25,00 - 64,99	D	tidak baik
65,00 - 76,60	C	kurang baik
76,61 - 88,30	B	Baik
88,31 - 100,00	A	sangat baik

Sumber : PermenPAN & RB No. 14 Tahun 2017

Tabel 2.75
Nilai Indeks Kepuasan Masyarakat (IKM) Tahun 2021 dan 2022

No	Jenis Pelayanan	Nilai IKM	
		2021	2022
1	Kartu Keluarga (KK)	83.88	83.41
2	KTP-el	84.12	84.34
3	Akta Kelahiran	83.22	84.23
4	Akta Perkawinan	83.52	80.74
5	Akta Kematian	84.78	84.22
6	Surat Keterangan Pindah	83.52	87.77
	rata2 nilai IKM	83.84	84.12

Sumber: Dindikcapil Kabupaten Temanggung, 2022

Dari data diatas diketahui bahwa kinerja Unit Pelayanan Kependudukan dan Pencatatan Sipil Kabupaten Temanggung sudah baik.

a. Persentase Kepemilikan Kartu Keluarga

Berdasarkan Undang-undang nomor 24 tahun 2013 tentang perubahan atas undang-undang nomor 23 tahun 2006 tentang administrasi kependudukan bahwa Kartu Keluarga, selanjutnya disingkat KK, adalah kartu identitas keluarga yang memuat data tentang nama, susunan dan hubungan dalam keluarga, serta identitas anggota. Persentase kepemilikan Kartu Keluarga disajikan pada tabel berikut ini.

Tabel 2.76
Persentase Kepemilikan Kartu Keluarga Tahun 2018-2022

No	Uraian	Tahun				
		2018	2019	2020	2021	2022
1.	Kepemilikan Kartu Keluarga (KK)	251.334	257.391	257.772	266.270	269.212

No	Uraian	Tahun				
		2018	2019	2020	2021	2022
2	Jumlah KK	258.294	263.885	262.643	270.220	269.219
	Persentase Kepemilikan Kartu Keluarga (KK) (%)	97.30	97,54	98.15	98.53	99.99

Sumber : Dindikcapil Kabupaten Temanggung, 2022

Dari tabel diatas dapat dilihat bahwa kepemilikan kartu keluarga dari tahun 2018 s/d 2022 terus meningkat. Jumlah kepemilikan KK s/d tahun 2022 adalah 269.212 dari jumlah Jumlah wajib KK 269.219 jadi penduduk yang belum mempunyai Kartu Keluarga pada tahun 2022 sebanyak 7 Kepala Keluarga diantaranya disebabkan oleh pasangan baru menikah belum mengajukan permohonan pisah KK serta dalam satu rumah harusnya terdapat dua kepala keluarga tapi tidak mengajukan pisah KK

b. Persentase Kepemilikan KTP Elektronik

Wajib Kartu Identitas Anak (KIA) adalah anak yang berusia kurang dari 17 (tujuh belas) tahun dan belum menikah. Persentase Kepemilikan KIA bisa dilihat pada tabel berikut ini.

Tabel 2.77
Persentase penduduk ber-KTP per satuan penduduk
Kabupaten Temanggung, Tahun 2018 – 2022

No	Uraian	Tahun				
		2018	2019	2020	2021	2022
1	Jumlah penduduk usia > 17tahun yang ber-KTP (jiwa)	579.350	589.079	499.679	597.354	600.882
2	Jumlah penduduk usia > 17 tahun atau telah menikah (jiwa)	587.125	591.955	594.852	599.276	605.188
	Persentase (%)	98,67	99,51	84	99.68	99.29

Sumber : Dindikcapil Kabupaten Temanggung, 2022

Dari tabel diperoleh bahwa persentase kepemilikan KTP dari tahun 2018-2019 naik, karena penambahan jumlah penduduk wajib KTP lebih besar daripada pertumbuhan jumlah kepemilikan KTP. Pada tahun 2020 menurun dikarenakan adanya covid-19 sehingga untuk pelayanan perekaman KTP-el sempat berhenti. Persentase kepemilikan KTP-el pada tahun 2021 naik dikarenakan Dinas Dukcapil sudah melaksanakan perekaman KTP-el dengan cara pendaftaran melalui online dan jumlah pemohon perekaman dibatasi guna faktor kehati-hatian. Pada tahun 2022 Dindikcapil sudah melakukan pelayanan penuh, namun untuk data kepemilikan KTP-el menurun. Hal ini karena pelaksanaan SIAK

Terpusat yang mulai pada bulan April 2022. Dinas Kependudukan dan Pencatatan Sipil melaksanakan migrasi database dari SIAK Daerah ke database SIAK terpusat, sehingga data 2022 data merupakan data dari pusat dan dalam hal ini ada beberapa target yang turun.

c. Persentase kepemilikan KIA

Wajib Kartu Identitas Anak (KIA) adalah anak yang berusia kurang dari 17 (tujuh belas) tahun dan belum menikah. Persentase Kepemilikan KIA bisa dilihat pada table berikut ini.

Tabel 2.78
Persentase Kepemilikan Kartu Identitas Anak (KIA) Kabupaten Temanggung Tahun 2018-2022

No	Uraian	Tahun				
		2018	2019	2020	2021	2022
1.	Kepemilikan Kartu Identitas Anak (KIA)	76.625	117.231	132.497	179.382	100.409
2	Jumlah wajib KIA	193.137	221.911	232.772	252.351	201.731
	Persentase Kepemilikan KIA	45,51	52,83	56.92	65.02	49,77

Sumber : Dindikcapil Kabupaten Temanggung, 2022

Capaian kinerja tahun 2022 mengalami penurunan menjadi sebesar 49,77, hal ini disebabkan akibat proses migrasi database dari SIAK Daerah ke database SIAK terpusat yang dalam proses migrasi dimaksud ada sebagian data yang tidak terekam di data pusat sehingga capaian kepemilikan KIA turun.

d. Persentase Pelayanan Surat Pindah dan Datang Tepat Waktu

Surat Keterangan Penduduk Pindah dan Datang adalah Surat Keterangan yang dikeluarkan oleh Instansi Pelaksana Dindikcapil untuk Warga Negara Indonesia yang melaporkan kedatangannya guna masuk menjadi penduduk di Kabupaten Temanggung dan pindah ke luar Kabupaten/Provinsi. Batasan waktu pelayanan surat pindah datang tepat waktu yaitu 7 hari.

Tabel 2.79
Persentase Pelayanan Surat Pindah dan Datang Tepat Waktu di Kabupaten Temanggung Tahun 2018-2022

No	Uraian	Tahun				
		2018	2019	2020	2021	2022
1	Jumlah penerbitan pindah datang tepat waktu	6.470	9.176	13.494	18.722	15.325
2	Jumlah pemohon surat pindah dan datang	6.470	9.176	13.494	18.722	15.325
	Persentase Pelayanan surat pindah dan datang tepat waktu	100	100	100	100	100

Sumber: Dindikcapil Kabupaten Temanggung, 2022

Semua pemohon surat pindah dan datang sudah terlayani secara tepat waktu dan tidak ada pemohon yang tidak terlayani.

e. Persentase Kepemilikan Akta Kelahiran

Tabel 2.80
Persentase Penerbitan Akta Kelahiran Kabupaten Temanggung
Tahun 2018 – 2022

No	Uraian	Tahun				
		2018	2019	2020	2021	2022
1.	Kepemilikan Akta Kelahiran	514.790	530.737	551.910	556.084	590.887
2	Jumlah penduduk	783.550	791.264	795.556	800.429	801.267
	Persentase Kepemilikan Akta kelahiran	65.70	67,07	69.37	70.02	73.74

Sumber : Aplikasi SIAK Kemendagri, 2022

Dari tabel dapat dilihat bahwa angka kepemilikan akta kelahiran naik dari tahun ke tahun, hal ini menunjukkan adanya peningkatan kesadaran masyarakat akan tertib administrasi kependudukan khususnya dalam pembuatan akta kelahiran serta perubahan regulasi pemerintah pusat yang mempermudah beberapa syarat pelayanan administrasi kependudukan dan pencatatan sipil. Jumlah jiwa yang belum mempunyai akta kelahiran adalah 210.380 jiwa. Kepemilikan akta kelahiran terus meningkat dari tahun ke tahun, namun pada tahun 2023 Triwulan I menurun hal ini disebabkan sumber data yang pada tahun 2022 adalah data SIAK.

f. Persentase Penerbitan Akta Kematian

Tabel 2.81
Persentase Penerbitan Akta Kematian Kabupaten Temanggung
Tahun 2018-2022

No	Uraian	Tahun				
		2018	2019	2020	2021	2022
1.	Jumlah penerbitan akta kematian	3.443	8.666	5.023	8.194	5.676
2	Jumlah pemohon akta kematian	3.443	8.666	5.023	8.194	5.676
	Persentase penerbitan akta kematian	100	100	100	100	100

Sumber : PDAK – Kementerian Dalam Negeri RI Tahun 2022

Pada tahun 2018 terjadi penurunan dan pada tahun 2019 kembali karena adanya Program Sanka (program pemberian santunan kematian bagi penduduk miskin) sehingga dapat meningkatkan kesadaran masyarakat untuk melaporkan setiap peristiwa kematian keluarganya kepada Dinas Kependudukan dan Pencatatan Sipil. Pada tahun 2021

penerbitan Akta Kematian pada Dinas Kependudukan dan Pencatatan Sipil meningkat karena adanya semua kasus kematian yang disebabkan oleh covid-19 di catatkan kematiannya di Dinas Dukcapil. Tahun 2022 jumlah pendaftar akta kematian mengalami penurunan.

g. Cakupan Pelayanan Akta Perkawinan Tepat Waktu

Dinas Kependudukan dan Pencatatan Sipil hanya mencatatkan perkawinan bagi penduduk yang beragama Katholik, Kristen, Hindu, Budha, Konghuchu dan bagi penghayat kepercayaan terhadap Tuhan Yang Maha Esa. Sementara untuk pencatatan perkawinan penduduk yang beragama Islam dilaksanakan di Kantor Urusan Agama. Batasan waktu Pelayanan Akta Perkawinan Tepat Waktu adalah 3 hari. Semua permohonan pencatatan perkawinan telah diterbitkan akta perkawinannya sebagaimana dapat dilihat pada tabel berikut.

Tabel 2.82
Persentase Pelayanan Akta Perkawinan Non Muslim Tepat Waktu Kabupaten Temanggung Tahun 2018-2022

No	Uraian	Tahun				
		2018	2019	2020	2021	2022
1.	Jumlah kutipan akta perkawinan yang diterbitkan	172	133	151	200	137
2	Jumlah permohonan pencatatan perkawinan	172	133	151	200	137
	Cakupan pelayanan akta perkawinan non muslim	100	100	100	100	100

Sumber: Dindikcapil Kabupaten Temanggung, 2022

h. Cakupan Pelayanan Akta Perceraian Tepat Waktu

Akta Perceraian diterbitkan oleh Dinas Kependudukan dan Pencatatan Sipil setelah mendapatkan putusan Pengadilan Negeri. Batasan waktu Pelayanan Akta Perceraian Tepat Waktu adalah 4 hari. Perceraian yang dicatat hanya bagi penduduk yang beragama Katholik, Kristen, Hindu, Budha, Konghuchu dan bagi penghayat kepercayaan terhadap Tuhan Yang Maha Esa. Sementara untuk pencatatan perceraian penduduk yang beragama Islam dilaksanakan di Pengadilan Agama. Hingga saat ini tidak ada permohonan pencatatan perceraian yang didaftarkan yang tidak diterbitkan akta perceraian sebagaimana tercantum pada tabel berikut.

Tabel 2.83
Cakupan Pelayanan Akta Perceraian Non Muslim Tepat Waktu Kabupaten
Temanggung Tahun 2018-2022

No	Uraian	Tahun					
		2017	2018	2019	2020	2021	2022
1.	Jumlah kutipan akta perceraian yang diterbitkan	41	27	32	40	42	24
2	Jumlah permohonan pencatatan perceraian	41	27	32	40	42	24
	Presentase pelayanan akta perceraian non muslim	100	100	100	100	100	100

Sumber: Dindukcapil Kabupaten Temanggung, 2022

i. Persentase Kerjasama Pemanfaatan Data Kependudukan

Hak Akses adalah hak yang diberikan oleh Menteri kepada petugas yang ada pada Penyelenggara, instansi pelaksana dan Pengguna untuk dapat mengakses Basis Data Kependudukan sesuai dengan izin yang diberikan. Berdasarkan pasal 3 ayat 2 Peraturan Menteri Dalam Negeri Nomor 102 Tahun 2019 Tentang Pemberian Hak Akses dan Pemanfaatan Data Kependudukan yang berhak menerima hak akses data kependudukan yaitu lembaga negara, kementerian/lembaga pemerintah non kementerian dan badan. Persentase kerjasama pemanfaatan data kependudukan dapat dilihat pada tabel di bawah ini.

Tabel 2.84
Persentase Kerjasama Pemanfaatan Data Kependudukan
Kabupaten Temanggung Tahun 2018-2022

No	Uraian	Tahun				
		2018	2019	2020	2021	2022
1.	Jumlah perangkat daerah yang telah melaksanakan PKS pemanfaatan data	7	21	21	26	26
2	Jumlah per angkat daerah pengguna data kependudukan	21	21	21	31	30
	Persentase kerjasama pemanfaatan data kependudukan	33,3	100	100	83.87	86.67

Sumber: Dindukcapil Kabupaten Temanggung, 2022

Berdasarkan tabel di atas dapat disimpulkan bahwa pada tahun 2022 terdapat 26 OPD dan BHI yang telah melaksanakan perjanjian kerjasama pemanfaatan data dengan Dinas Kependudukan dan Pencatatan Sipil dari 30 OPD dan BHI di Kabupaten Temanggung.

j. Persentase Inovasi Pelayanan Kependudukan dan Pencatatan Sipil

Tabel 2.85
Persentase Inovasi Pelayanan Kependudukan dan Pencatatan Sipil Kabupaten
Temanggung Tahun 2018-2022

No	Uraian	Tahun					
		2017	2018	2019	2020	2021	2022
1.	Jumlah inovasi layanan	6	12	20	29	19	20
2	Jenis Layanan	31	31	31	31	24	24

No	Uraian	Tahun					
		2017	2018	2019	2020	2021	2022
	Persentase inovasi pelayanan kependudukan dan pencatatan sipil	19,36	38,71	64,52	93,55	79,16	83,33

Sumber: Dindikcapil Kabupaten Temanggung 2022

Berdasarkan Standar Pelayanan pada Dinas Kependudukan dan Pencatatan Sipil Kabupaten Temanggung Nomor 060/047/2021 tanggal 7 Juni 2021 terdapat 24 jenis pelayanan pada Dinas Kependudukan dan Pencatatan Sipil. Dinas kependudukan dan pencatatan sipil terus mengembangkan inovasi untuk semua pelayanan guna memberikan kemudahan dalam mengurus administrasi kependudukan. Penambahan Inovasi pelayanan yang di laksanakan Dindikcapil pada tahun 2023 triwulan I adalah Pelayanan Kecamatan Penyangga yaitu pelayanan adminduk di tiga Kecamatan yang ditunjuk sebagai kecamatan penyangga yaitu Kecamatan Parakan, Kecamatan Ngadirejo dan Kecamatan Kandangan.

7. Urusan Pemerintahan Bidang Pemberdayaan Masyarakat Desa

1) Rata-rata Nilai Indeks Desa Membangun

Undang-Undang Nomor 6 Tahun 2014 tentang Desa menyebutkan keharusan menciptakan landasan yang kuat dalam melaksanakan pemerintahan dan pembangunan menuju masyarakat yang adil, makmur dan sejahtera dilaksanakan melalui perlindungan dan pemberdayaan desa, sehingga desa menjadi kuat, maju, mandiri dan demokratis.

Pembangunan Desa bertujuan meningkatkan kesejahteraan masyarakat Desa dan kualitas hidup manusia serta penanggulangan kemiskinan (sebagai dampak) melalui pemenuhan kebutuhan dasar, pembangunan sarana dan prasarana Desa, pengembangan potensi ekonomi lokal, serta pemanfaatan sumber daya alam dan lingkungan secara berkelanjutan.

Berdasarkan Indeks Desa Membangun (IDM) ada 5 Klasifikasi Status Desa yaitu:

- 1) **Desa Mandiri** atau yang disebut Desa Sembada adalah Desa Maju yang memiliki kemampuan melaksanakan pembangunan Desa untuk peningkatan kualitas hidup dan kehidupan sebesar-besarnya untuk kesejahteraan masyarakat Desa dengan ketahanan sosial, ketahanan ekonomi, dan ketahanan ekologi secara berkelanjutan.

- 2) **Desa Berkembang** atau bisa juga disebut dengan Desa Madya adalah Desa potensial menjadi Desa Maju, yang memiliki potensi sumber daya sosial, ekonomi, dan ekologi tetapi belum mengelolanya secara optimal untuk peningkatan kesejahteraan masyarakat Desa, kualitas hidup manusia dan menanggulangi kemiskinan.
- 3) **Desa tertinggal** atau bisa juga disebut dengan Desa Pra-Madya adalah Desa yang memiliki potensi sumber daya sosial, ekonomi, dan ekologi tetapi belum, atau kurang mengelolanya dalam upaya peningkatan kesejahteraan masyarakat Desa, kualitas hidup manusia serta mengalami kemiskinan dalam berbagai bentuknya.
- 4) **Desa sangat tertinggal** atau bisa juga disebut sebagai Desa Pratama, adalah Desa yang mengalami kerentanan karena masalah bencana alam, guncangan ekonomi, dan konflik sosial sehingga tidak berkemampuan mengelola potensi sumber daya sosial, ekonomi, dan ekologi, serta mengalami kemiskinan dalam berbagai bentuknya.

Tabel 2.86
Klasifikasi Status Desa Berdasarkan Indeks Desa Membangun (IDM)

STATUS DESA	RENTANG NILAI
Mandiri	IDM > 0,8155
Maju	0,7072 < IDM < 0,8155
Berkembang	0,5989 < IDM < 0,7072
Tertinggal	0,4907 < IDM < 0,5989
Sangat tertinggal	IDM < 0,4907

Sumber : Kementrian Desa PDTT, 2020.

Tabel 2.87
Rata-rata Nilai Indeks Desa Membangun Kabupaten Temanggung
Tahun 2018-2022

Kondisi Desa	2018	2019	2020	2021	2022
Rata-rata nilai IDM	0,65	0,67	0,68	0,69	0,72

Sumber: Dinpermades Kabupaten Temanggung, 2022

Nilai rata-rata IDM di Kabupaten Temanggung sampai dengan tahun 2022 mengalami kenaikan capaian dari angka Tahun 2021, sehingga predikat desa berkembang menjadi desa maju pada tahun 2022. Kenaikan rata-rata IDM Kabupaten Temanggung disebabkan karena kenaikan indeks komposit sosial pada indikator akses pendidikan PAUD dan penyelenggaraan pendidikan non formal serta indeks komposit

lingkungan pada indikator pencegahan pencemaran air, tanah dan udara, pada indikator potensi rawan bencana melalui kegiatan penyediaan mitigasi dan penanggulangan bencana.

2) Persentase Desa Mandiri

Persentase desa yang berpredikat Mandiri/Maju di Kabupaten Temanggung dapat dilihat pada tabel sebagai berikut.

Tabel 2.88
Persentase Desa yang berpredikat Mandiri di Kabupaten Temanggung Tahun 2018-2022

Kondisi Desa	2018	2019	2020	2021	2022
Jumlah Desa Mandiri	1	0	10	15	26
Jumlah Desa	266	266	266	266	266
Persentase	0,37	0	3,76	5,64	9,77

Sumber: Dinpermades Kabupaten Temanggung, 2022

Terdapat peningkatan desa dengan status mandiri dari yang semula tahun 2021 sebanyak 15 desa menjadi 26 desa di tahun 2022. Kenaikan status desa tersebut disebabkan karena terdapat kenaikan pada beberapa indikator perbaikan akses pendidikan, kesehatan, dan peningkatan kualitas lingkungan hidup.

3) Persentase Desa Swasembada

Pengertian secara umum, desa swasembada adalah desa yang masyarakatnya telah mampu memanfaatkan dan mengembangkan sumber daya alam dan potensinya sesuai dengan kegiatan pembangunan regional. Di desa ini adat istiadat dalam masyarakatnya sudah tidak mengikat, hubungan antar manusia bersifat rasional.

Tabel 2.89
Persentase Desa/Kelurahan Swasembada di Kabupaten Temanggung Tahun 2018-2022

Kondisi Desa	2018	2019	2020	2021	2022
Jumlah Desa/Kelurahan	46	58	58	81	81
Jumlah Desa/Kelurahan	289	289	266	266	266
Persentase	15,92	20,07	21,80	30,45	30,45

Sumber: Dinpermades, Tahun 2022

Pada tahun 2022 terjadi peningkatan perkembangan desa dan kelurahan tergolong sangat pesat, hal ini menunjukkan bahwa desa dan kelurahan telah melaksanakan tugas dan fungsinya dengan baik sehingga desa dan kelurahan dalam mencukupi kebutuhannya dapat dilaksanakan secara mandiri. Peningkatan tersebut didukung dengan

adanya Permendagri nomor 12 Tahun 2007 tentang Pedoman penyusunan dan pendayagunaan data profil Desa dan Kelurahan.

4) Persentase Desa Cepat Berkembang berdasarkan Indeks Pembangunan Desa

Dasar penentuan tingkat perkembangan desa dan kelurahan adalah Permendagri Nomor 81 tahun 2015 tentang Evaluasi Perkembangan Desa dan Kelurahan.

Evaluasi Perkembangan Desa dan Kelurahan dilaksanakan menggunakan Instrumen Evaluasi Perkembangan Desa dan Kelurahan dengan metode evaluasi diri. Evaluasi diri adalah upaya untuk melakukan penilaian terhadap Pelaksanaan penyelenggaraan Pemerintahan, Kewilayahan dan Kemasyarakatan yang secara internal dilakukan oleh Kepala Desa dan Kepala Kelurahan terhadap hasil evaluasi diri oleh Pemerintah Desa selanjutnya dilakukan penilaian validasi dan klarifikasi oleh Tim Evaluasi Perkembangan Desa dan kelurahan secara berjenjang mulai tingkat Kecamatan, Kabupaten sampai tingkat Pusat.

Tabel 2.90
Persentase Desa Cepat Berkembang Berdasarkan Indeks Pembangunan Desa dan Kelurahan Tahun 2018-2022

Kondisi Desa	2018	2019	2020	2021	2022
Jumlah Desa Cepat Berkembang	na	58	40	95	116
Jumlah Desa dan kelurahan	na	289	266	266	266
Persentase	na	20,06	15,03	35,71	43,61

Sumber: Dinpermades Kabupaten Temanggung, 2022

Persentase desa yang cepat berkembang di Kabupaten Temanggung tahun 2022 mengalami kenaikan dibandingkan tahun 2021. Berdasarkan Indeks Pembangunan Desa rata-rata di Kabupaten Temanggung menunjukkan desa cepat berkembang sejumlah 116 desa dan desa berkembang ada 150.

5) Persentase Pemberdayaan di Kawasan yang Telah Ditetapkan

Isu-isu yang diangkat dalam pembangunan kawasan perdesaan antara lain rural-urban linkage; pertumbuhan; lapangan pekerjaan; infrastruktur; serta sinergisme antar sektor, pasar, dan masyarakat; dengan dukungan dana dari APBN berupa dana perimbangan dan APBD yang dialokasikan pada masing-masing sektor. Pemegang kewenangan pembangunan kawasan perdesaan adalah Pemerintah Daerah yang

bersinergi dengan masyarakat dan komponen lainnya kecuali yang berskala lokal Desa. Sebagaimana diamanatkan dalam Undang Undang Nomor 6 Tahun 2014 tentang Desa pada Pasal 85. Persentase pemberdayaan di kawasan yang telah ditetapkan dapat dilihat pada tabel berikut ini.

Tabel 2.91
Persentase Pemberdayaan di Kawasan yang Telah Ditetapkan
Tahun 2018-2022

URAIAN	2018	2019	2020	2021	2022
Jumlah kawasan yang dikembangkan	1	1	1	1	1
Jumlah kawasan yang telah ditetapkan dengan Perbup	1	1	1	1	1
Persentase	100	100	100	100	100

Sumber: Dinpermades Kabupaten Temanggung, 2022

Upaya pemberdayaan berupa fasilitasi kegiatan pengembangan kawasan perdesaan mulai dari tahap persiapan, perencanaan, pelaksanaan sampai dengan pengembangan kawasan sudah dilaksanakan pada Tahun 2018 hingga tahun 2022. Arah pengembangan kawasan perdesaan yang dilakukan pada tahun tahun 2021 berfokus di Kecamatan Bansari dengan konsep pengembangan Eduwisata Bansari. Desa yang tergabung dalam kawasan perdesaan memiliki potensi yang sama sehingga perlu pengelolaan yang lebih maksimal, serta adanya semangat dan kreativitas pengurus BUMDesa Bersama. Sedangkan pada tahun 2022, Pemberdayaan Kawasan Perdesaan Eduwisata Pertanian di Kecamatan Kranggan yang meliputi 5 desa yaitu Desa Ngropoh, Desa Purwosari, Desa Kramat, Desa Sanggrahan, dan Desa Pendowo.

- 6) Persentase jumlah desa yang menyelesaikan penyusunan RKPDes tepat waktu dan sesuai aturan

Rencana Rencana Kerja Pemerintah Desa (RKPDesa) adalah penjabaran dari RPJMDesa untuk jangka waktu 1 (satu) tahun yang memuat rencana penyelenggaraan Pemerintahan Desa, pelaksanaan pembangunan, pembinaan kemasyarakatan, dan pemberdayaan masyarakat Desa.

RKPDesa disusun oleh Pemerintah Desa sesuai dengan informasi dari pemerintah daerah kab./kota berkaitan dengan pagu indikatif Desa dan rencana kegiatan Pemerintah, pemerintah daerah provinsi, dan pemerintah daerah kab/kota. RKP Desa mulai disusun oleh pemerintah

Desa pada bulan Juli tahun berjalan. RKPDesa ditetapkan dengan peraturan Desa paling lambat akhir bulan September tahun berjalan. RKP Desa menjadi dasar dan syarat mutlak bagi desa untuk menetapkan APBDesa sebagaimana diatur dalam Peraturan Bupati Temanggung Nomor 46 Tahun 2016 tentang Pedoman Perencanaan Pembangunan Desa. RKPDesa yang disusun tepat waktu bila ditetapkan selambatnya tanggal 30 September.

Tabel 2.92
Persentase Desa yang Menetapkan Penyusunan RKPDes Tepat Waktu dan Sesuai Aturan Tahun 2018-2022

URAIAN	2018	2019	2020	2021	2022
Jumlah Desa yang menetapkan RKPDesa tepat waktu	56	117	205	256	256
Jumlah Desa	266	266	266	266	266
Persentase	21,5	43,98	77,07	96,24	96,24

Sumber: Dinpermades Kabupaten Temanggung, 2022

Pada tahun 2022 sudah semua desa menetapkan RKPDesa tepat waktu dan sesuai aturan mengalami peningkatan, dikarenakan perangkat desa dan masyarakat desa yang semakin memahami pentingnya perencanaan dalam proses pembangunan desa, serta didorong adanya Peraturan Bupati Temanggung Nomor 46 Tahun 2018 Tentang Pedoman Perencanaan Pembangunan Desa.

7) Persentase Desa yang Menetapkan APBDes Tepat Waktu dan Sesuai Aturan

Setelah RKP Desa ditetapkan maka dilanjutkan proses penyusunan APB Desa. Rencana Kegiatan dan Rencana Anggaran Biaya yang telah ditetapkan dalam RKP Desa dijadikan pedoman dalam proses penganggarannya. Anggaran Pendapatan dan Belanja Desa (APB Desa) merupakan rencana anggaran keuangan tahunan pemerintah desa yang ditetapkan untuk menyelenggarakan program dan kegiatan yang menjadi kewenangan desa.

Anggaran Pendapatan dan Belanja Desa (APBDesa) adalah peraturan desa yang memuat sumber-sumber penerimaan dan alokasi pengeluaran desa dalam kurun waktu satu tahun. APBDesa terdiri dari pendapatan desa, belanja desa dan pembiayaan. Rancangan APBDesa dibahas dalam musyawarah perencanaan pembangunan desa. Kepala Desa bersama Badan Permusyawaratan Desa/BPD menetapkan APBDesa setiap tahun dengan Peraturan Desa. Yang dimaksud tepat

waktu adalah ditetapkan selambat-lambatnya tanggal 31 Desember.

Tabel 2.93
Persentase Jumlah Desa yang Menyelesaikan Penyusunan Anggaran Pendapatan dan Belanja Desa (APBDes) Tepat Waktu dan Sesuai Aturan Tahun 2018-2022

URAIAN	2018	2019	2020	2021	2022
Jumlah Desa yang menetapkan APBDesa tepat waktu	62	228	228	266	266
Jumlah desa	266	266	266	266	266
Persentase	23,7	85,71	85,71	100	100

Sumber: Dinpermades Kabupaten Temanggung, 2022

Pada tahun 2022 persentase desa yang menyelesaikan penyusunan APBDes tepat waktu yaitu 266 desa atau sudah mencapai 100%.

8) Persentase jumlah desa yang menerapkan pengelolaan keuangan desa yang sesuai aturan

Pengelolaan Keuangan Desa merupakan keseluruhan kegiatan yang meliputi perencanaan, pelaksanaan, penatausahaan, pelaporan, dan pertanggungjawaban keuangan desa. Penyelenggaraan kewenangan Desa berdasarkan hak asal usul dan kewenangan lokal berskala Desa didanai oleh APBDesa. Penyelenggaraan kewenangan lokal berskala Desa selain didanai oleh APBDesa, juga dapat didanai oleh anggaran pendapatan dan belanja negara dan anggaran pendapatan dan belanja daerah.

Untuk mewujudkan tata kelola keuangan desa yang baik dibutuhkan sebuah sistem keuangan yang dapat membantu kinerja keuangan desa sehingga dapat berjalan sesuai dengan aturan. Untuk itu Kabupaten Temanggung melalui Dinas Pemberdayaan Masyarakat dan Desa telah menjalin kerjasama dengan Badan Pemeriksa Pembangunan dan Keuangan Provinsi Jawa Tengah untuk menerapkan aplikasi Sistem Keuangan Desa (Siskeudes) yang diterapkan mulai Tahun 2018.

Tabel 2.94
Persentase Jumlah Desa yang Menerapkan Pengelolaan Keuangan Desa yang Sesuai Aturan

URAIAN	2018	2019	2020	2021	2022
Jumlah Desa yang menerapkan siskeudes	266	266	266	266	266
Jumlah desa	266	266	266	266	266
Persentase	100	100	100	100	100

Sumber: Dinpermades Kabupaten Temanggung, 2022

Persentase desa yang menerapkan siskeudes sudah mencapai 100%. Hal tersebut dikarenakan aplikasi siskeudes yang diterapkan

mulai Tahun 2018 sudah dapat digunakan oleh pemerintah desa melalui pelatihan dan pendampingan.

9) Persentase Jumlah Desa yang Menyelesaikan Semua Kegiatan di APBDes Tepat Waktu

Undang-Undang No. 6 Tahun 2014 tentang Desa memberi kewenangan cukup luas kepada Desa untuk membangun sarana dan prasarana desa sesuai kebutuhan masyarakat Desa. Persentase Desa yang menyelesaikan semua kegiatan tepat waktu mengalami peningkatan sebagaimana ditunjukkan pada tabel berikut.

Tabel 2.95
Persentase Jumlah Desa yang Menyelesaikan Semua Kegiatan di APBDes Tepat Waktu Tahun 2018-2022

URAIAN	2018	2019	2020	2021	2022
Jumlah Desa yang menyelesaikan semua kegiatan tepat waktu	217	266	266	255	266
Jumlah Desa	266	266	266	266	266
Persentase	81,8	100	100	95,86	100

Sumber: Dinpermades Kabupaten Temanggung, 2022

10) Persentase Laporan Administrasi Desa yang Tepat Waktu

Pemerintah desa bertanggung jawab memenuhi kebutuhan masyarakat desa dengan berpedoman pada asas pemerintahan yang baik dan peraturan perundang-undangan yang berlaku. Menurut UU Nomor 6 tahun 2014, desa berkedudukan dalam wilayah kabupaten/kota. Administrasi pemerintah desa memegang peranan yang penting karena keterlibatannya yang besar pada proses pembangunan pemerintah dan Tertib administrasi sangat didambakan oleh instansi termasuk pemerintahan desa, karena pekerjaan dalam suatu pemerintahan membutuhkan ketepatan waktu, kejelasan kerja, keterbukaan dan kesederhanaan agar mereka yang dilayani menjadi puas. Persentase desa yang tertib administrasi mengalami peningkatan tiap tahun ditunjukkan pada tabel:

Tabel 2.96
Persentase Laporan Administrasi Desa yang Tepat Waktu Tahun 2018-2022

Kondisi Desa	2018	2019	2020	2021	2022
Jumlah desa yang tertib administrasi	213	234	264	266	266
Jumlah Desa	266	266	266	266	266

Kondisi Desa	2018	2019	2020	2021	2022
Persentase	80	87,97	86,84	100	100

Sumber: Dinpermades Kabupaten Temanggung, 2022

11) Persentase Pelanggaran Disiplin Kepala Desa

Implementasi karakter disiplin pada perangkat desa dalam menjalankan tugas dan fungsi dapat diukur dengan menggunakan indikator tertib dengan aturan-aturan yang ada, melakukan pekerjaan dengan penuh tanggung jawab, tanpa ada paksaan dari siapapun, dan taat untuk menjalankan tugas dan fungsi. Jumlah aparatur desa yang disiplin dapat dilihat pada tabel berikut ini.

Tabel 2.97
Persentase Pelanggaran Disiplin Kepala Desa Tahun 2018-2022

Kondisi Desa	2018	2019	2020	2021	2022
jumlah kepala desa dan perangkat desa yang melanggar disiplin	0	36	18	0	0
jumlah kepala desa dan perangkat desa	3.123	3.186	3.285	3.285	3.281
Persentase	0	1,12	0,55	0	0

Sumber: Dinpermades Kabupaten Temanggung, 2022

Tingkat disiplin Kepala Desa dan Perangkat Desa meningkat dari tahun 2018–2019 dan mulai tahun 2021 tidak ada pelanggaran disiplin Kepala Desa dan Perangkat Desa.

12) Persentase Desa yang Tertib Pengelolaan Aset

Pengertian aset desa berdasarkan Undang- Undang Nomor 6 Tahun 2014 Tentang Desa Pasal 1 angka 11 yaitu barang milik desa yang berasal dari kekayaan asli desa, dibeli atau diperoleh atas beban Anggaran Pendapatan dan Belanja Desa atau perolehan hak lainnya yang sah.

Tabel 2.98
Persentase Desa yang Tertib Mengelola Aset Desa Tahun 2018-2022

Kondisi Desa	2018	2019	2020	2021	2022
Jumlah desa yang tertib mengelola asset	161	191	212	264	266
Jumlah Desa	266	266	266	266	266
Persentase	60,52	71,80	79,69	99,24	100

Sumber: Dinpermades Kabupaten Temanggung, 2022

Semua desa sudah melakukan pencatatan aset tetap, Kartu inventaris barang, label stiker kode klasifikasi barang, tersusunnya Perda pengelolaan kekayaan/aset desa, SK Kepala desa penempatan pengguna

aset desa, Sistem Aplikasi Aset desa secara manual dan Siskeudes.

13) Persentase Lembaga Kemasyarakatan Desa/Kelurahan yang Aktif

LKD dapat dibentuk atas prakarsa Pemerintah Desa dan Masyarakat dengan memperhatikan sendiri sosial budaya masyarakat. LKD terdiri dari Rukun Tetangga (RT), Rukun Warga (RW), TP. PKK, Karang Taruna, LPMD, Satuan Tugas Perlindungan Masyarakat (Linmas) dan Lembaga Kemasyarakatan desa lainnya.

LKD adalah sebagai wadah partisipasi masyarakat desa dalam rangka membantu Pemerintah Desa dalam melaksanakan pembangunan desa, melakukan pembinaan kemasyarakatan desa dan pemberdayaan masyarakat desa. Kriteria LKD yang aktif adalah:

- Kepengurusan (SK Kepala Desa)
- Administrasi (Buku kegiatan, Buku kas, struktur organisasi, papan nama, dan stempel)
- Ketersediaan anggaran (dukungan dana dari APBDes).

Tabel 2.99
Persentase Lembaga Kemasyarakatan Desa/Kel yang Aktif
Tahun 2019-2023

No	Lembaga Kemasyarakatan desa/kel	2018	2019	2020	2021	2022
1	jumlah LKD aktif				8.639	8.639
	Rukun Tetangga (RT)	n.a	5.178	5.201	5.201	5.201
	Rukun Warga (RW)	n.a	1.348	1.350	1.350	1.350
	TP. PKK	310	310	310	310	310
	LPMD/K	289	289	289	289	289
	Posyandu	n.a	289	578	1489	1489
2	jumlah LKD				8.639	8.639
	Rukun Tetangga (RT)	n.a	5.178	5.201	5.201	5.201
	Rukun Warga (RW)	n.a	1.348	1.350	1.350	1.350
	TP. PKK	310	310	310	310	310
	LPMD/K	289	289	289	289	289
	Posyandu	n.a	289	578	1489	1489
3	Persentase	100	100	100	100	100

Sumber: Dinpermades Kabupaten Temanggung, 2022

14) Persentase Badan Usaha Milik Desa (BUMDesa) yang Aktif

Tabel 2.100
Persentase BUMDesa yang Aktif Tahun 2019-2023

Uraian	2018	2019	2020	2021	2022
Jumlah BUMDesa yang aktif	154	163	163	227	257
Jumlah BUMDesa	154	266	266	266	266
Persentase BUMDesa yang aktif	100	61,28	61,28	85,34	96,62

Sumber: Dinpermades Kabupaten Temanggung, 2022

Persentase BUMDesa yang aktif pada tahun 2018 sampai tahun 2022 cenderung meningkat, karena adanya tindak lanjut dukungan kegiatan mulai dari perencanaan, pembinaan serta pendampingan pembentukan BUMDesa, adanya penyertaan modal BUMDesa baik yang bersumber dari Dana Desa maupun APBD.

15) Persentase Lembaga Ekonomi Masyarakat Desa yang Aktif

Lembaga ekonomi masyarakat desa terdiri dari UP2K-PKK, UED-SP, Pasar Desa dan CPPD seluruhnya aktif karena selalu dilakukan pembinaan, pendampingan serta monitoring dan evaluasi setiap tahunnya.

Tabel 2.101
Persentase Lembaga Ekonomi Masyarakat Desa yang Aktif
Tahun 2018-2022

URAIAN	2018	2019	2020	2021	2022
Jumlah Lembaga Ekonomi Masyarakat desa yang aktif	109	118	118	118	118
- UP2K-PKK	21	30	30	30	30
- UED-SP	35	35	35	35	35
- Pasar Desa	24	24	24	24	24
- CPPD	29	29	29	29	29
Jumlah Lembaga Ekonomi masyarakat desa	109	118	118	118	118
- UP2K-PKK	21	30	30	30	30
- UED-SP	35	35	35	35	35
- Pasar Desa	24	24	24	24	24
- CPPD	29	29	29	29	29
Persentase	100	100	100	100	100

Sumber: Dinpermades Kabupaten Temanggung, 2022

8. Urusan Pemerintahan Bidang Pengendalian Penduduk Dan Keluarga Berencana

Gambaran pengendalian penduduk dan keluarga berencana di Kabupaten Temanggung periode 2018-2022 ditampilkan pada tabel berikut:

Tabel 2.102
Capaian Kinerja Urusan Pemerintahan Bidang Pengendalian Penduduk
dan Keluarga Berencana

No.	Indikator	Satuan	2018	2019	2020	2021	2022
1	Laju Pertumbuhan Penduduk (LPP)	%	0,88	0,98	0,98	0,98	0,54
2	Persentase Penyediaan Data Mikro Keluarga di Desa/Kelurahan	%	100	100	100	100	100
3	Persentase pasangan usia subur yang ingin ber-KB tidak terpenuhi/ unmetneed	%	6,80	11,43	13,76	12,99	11,47
4	Persentase Pasangan Usia Subur yang istrinya dibawah usia 20 tahun	%	2,08	1,52	2,16	1,02	2,45
5	Angka Kelahiran Remaja Usia 15-19 th (ASFR 15-19 th)	%	na	29,43	21,32	9,80	6,67
6	Persentase PUS yang memiliki pengetahuan dan pemahaman tentang semua jenis metode kontrasepsi modern	%	83,27	83,03	82,61	75,29	75,68
7	Persentase kepesertaan KB aktif	%	83,27	77,50	74,70	75,29	75,68
8	Persentase keberhasilan pemakaian metode kontrasepsi jangka panjang	%	46,35	48,02	45,38	45,21	45,03
9	Persentase kampung KB yang memenuhi Indeks Desa Membangun (IDM)	%	18,26	29,82	33,85	33,85	33,85
10	Indek Pembangunan Keluarga	%	na	0,00	0,00	55,97	55,97

Sumber: BAPPEDA Kabupaten Temanggung, 2022, data diolah

Kinerja urusan pemerintahan bidang pengendalian penduduk dan keluarga berencana masih perlu penekanan terhadap implementasi kinerja sasaran pada laju pertumbuhan penduduk. Berdasarkan tabel diatas, kinerja program pada urusan pengendalian penduduk dan keluarga berencana relatif baik dengan status akan tercapai (98,64%). Sedangkan untuk, Grand Design Pembangunan Kependudukan (GDPK) akan disusun pada tahun 2023. Pelaksanaan GDPK tercantum dalam Perda Kabupaten Temanggung Nomor 3 Tahun 2022 Tentang Pengendalian Penduduk, Pembangunan Keluarga, dan Keluarga Berencana. Pelaksanaan GDPK diselenggarakan Pemerintah Daerah secara terkoordinasi, terintegrasi, dan terpadu dalam satu kesatuan sesuai dengan ketentuan peraturan perundang-undangan dengan mengikut sertakan peran masyarakat. Koordinasi GDPK dilaksanakan oleh tim koordinasi GDPK sebagai wadah koordinasi yang bersifat nonstruktural.

Meskipun demikian, terdapat satu indikator kinerja yang tergolong Upaya Keras yaitu ersentase pasangan usia subur yang ingin ber-KB tidak terpenuhi/*unmetneed* disebabkan karena kurangnya pengetahuan masyarakat tentang pentingnya ikut KB dan rendahnya pemahaman batasan PUS bisa hamil (merasa tua tidak perlu KB). Kepesertaan KB aktif pada tahun 2022 juga mengalami penurunan, salah satu penyebabnya adalah dampak dari pandemi covid 19, sehingga pelayanan tidak bisa dilaksanakan secara optimal khususnya pelayanan Metode Kontrasepsi Jangka Panjang (MKJP), yang mendukung kelestarian Peserta KB aktif. Upaya tindak lanjut yang perlu dilakukan diantaranya penyuluh KB melakukan koordinasi dan meningkatkan pendekatan dengan tokoh agama/tokoh masyarakat/pimpinan wilayah yang dianggap dapat mensukseskan program KB serta perubahan pola pikir masyarakat terhadap pemahaman kesehatan reproduksi.

9. Urusan Pemerintahan Bidang Perhubungan

Undang Undang Nomor 22 Tahun 2009 tentang Lalu Lintas Dan Angkutan Jalan mengamanatkan bahwa penyelenggaraan Lalu Lintas dan Angkutan Jalan bertujuan untuk mewujudkan keamanan, keselamatan, ketertiban dan kelancaran lalu lintas. Mendasari hal tersebut maka Dinas Perhubungan Kabupaten Temanggung selaku pemangku kepentingan dalam bidang sarana dan prasarana lalu lintas dan angkutan jalan berupaya untuk meningkatkan kualitas keselamatan dalam berlalu lintas.

Bidang perhubungan menjadi salah satu sektor yang mendukung struktur ruang Kabupaten Temanggung yang tercantum dalam rencana sistem jaringan prasarana wilayah khususnya pada sistem jaringan transportasi yang diwujudkan melalui pengembangan terminal dan pengaktifan jalur kereta api.

Dalam rangka meningkatkan keselamatan, konektivitas dan kualitas pelayanan transportasi, diwujudkan dalam program upaya prioritas sektor perhubungan yang merupakan kewenangan kabupaten oleh Dinas Perhubungan Kabupaten Temanggung melalui Program Penyelenggaraan Lalu Lintas dan Angkutan Jalan (LLAJ).

Definisi Kecelakaan lalu lintas adalah suatu peristiwa di jalan yang tidak diduga dan tidak disengaja melibatkan kendaraan dengan atau tanpa pengguna jalan lain yang mengakibatkan korban manusia dan/atau kerugian harta benda (UU No. 22 Tahun 2009 tentang LLAJ).

Angka kecelakaan lalu lintas adalah jumlah/banyaknya kejadian kecelakaan. Indikator untuk mengukur kualitas keselamatan lalu lintas dan angkutan jalan dapat dilihat dari banyaknya kejadian kecelakaan lalu lintas. Pada tahun 2022 tercatat sejumlah 300 kejadian kecelakaan dengan jumlah korban meninggal sebanyak 55 jiwa, jumlah korban luka berat sebanyak 3 orang, dan jumlah korban dengan luka ringan sejumlah 368 jiwa sehingga sampai dengan saat ini persentase penurunan angka kecelakaan yaitu menjadi sebesar 58%.

Tabel 2.103
Data Jumlah Kecelakaan Lalu Lintas
di Wilayah Kabupaten Temanggung 2018-2022

TAHUN	JML LAKA	KORBAN									KERUGIAN MATERI
		MENINGGAL			LUKA BERAT			LUKA RINGAN			
		LK	PR	JML	LK	PR	JML	LK	PR	JML	
2022	312	42	13	55	0	3	3	236	132	368	745.400.000
2021	304	53	15	68	5	1	6	276	84	360	585.700.000
2020	309	42	17	59	-	-	-	245	106	351	369.900.000
2019	328	37	16	53	2	0	2	274	122	396	390.000.000
2018	329	43	15	58	1	0	1	262	109	371	429.400.000

Sumber : Satuan Lalu Lintas Polres Temanggung Th. 2022

Pertumbuhan kendaraan bermotor yang semakin tinggi menyebabkan potensi kejadian kecelakaan yang tinggi pula. Faktor penyebab terjadinya kejadian kecelakaan adalah manusia, jalan, kendaraan, dan lingkungan. Dinas Perhubungan selaku pemangku kepentingan di bidang sarana dan prasarana LLAJ berupaya meminimalisir terjadinya kecelakaan lalu lintas dengan cara optimalisasi pengujian kendaraan bermotor, pemasangan perlengkapan jalan yang memadai dan penyediaan sarana prasarana transportasi umum yang baik.

Adapun upaya yang telah dilakukan hingga Tahun 2022 serta persentase penurunan angka kecelakaan tercantum dalam tabel 2.104.

Tabel 2.104
Data Kecelakaan Lalu Lintas Tahun 2018-2022 s.d Triwulan II

No.	Uraian	Tahun				
		2018	2019	2020	2021	2022
1	Jumlah ruas jalan yang didukung perlengkapan jalan yang memadai	NA	70	72	73	85
2	Jumlah kendaraan bermotor laik jalan	NA	7504	5487	4505	4537

No.	Uraian	Tahun				
		2018	2019	2020	2021	2022
3	Jumlah kendaraan bermotor wajib uji	NA	7342	6563	4679	4557
4	Jumlah terminal tipe C	7	7	7	7	7
4	Jumlah terminal tipe C dalam kondisi baik	4	5	5	6	6
5	Jumlah PJU di Jalan Kabupaten	NA	4121	4123	4123	4173
6	Jumlah perlintasan dengan rel KA	Tidak ada perlintasan sebidang di Kabupaten Temanggung karena jalur kereta api sudah tidak aktif.				
6	Presentase penurunan angka kecelakaan	2,37	0,30	5,79	1,62	1,32

Sumber : Satuan Lalu Lintas Polres Temanggung Th. 2022

Tabel 2.105
Gambaran Urusan Perhubungan di Kabupaten Temanggung
Tahun 2018-2022

No.	Indikator	Satuan	Tahun				
			2018	2019	2020	2021	2022
1	Presentase penurunan angka kecelakaan	%	2,37	0,30	5,79	1,62	1,32
2	Persentase ruas jalan yang didukung perlengkapan jalan yang memadai	%	37,50	33,82	34,78	35,26	41,06
3	Persentase potensi titik parkir yang tertangani	%	93,64	95,55	97,27	98,18	98,18
4	Persentase Kendaraan Bermotor yang Laik Jalan	%	108,88	102,21	83,60	96,28	99,56
5	Persentase bengkel umum kelas 1 yang memenuhi standar	%	n.a	25	25	25	50
6	Persentase bengkel umum kelas 2 yang memenuhi standar	%	n.a	12,5	25	37,5	50
7	Persentase bengkel umum kelas 3 yang memenuhi standar	%	n.a	43,48	47,82	56,52	60,87

No.	Indikator	Satuan	Tahun				
			2018	2019	2020	2021	2022
8	Persentase Pelayanan Angkutan Umum	%	80,00	80,00	80,00	80,00	100,00
9	Prosentase Terminal Tipe C Yang Aktif	%	85,71	85,71	100	100	100
10	Prosentase Terminal Tipe C dalam kondisi baik	%	57,14	71,43	71,43	85,71	85,71
11	Prosentase Penerangan Jalan di Jalan Kabupaten	%	n.a	31,68	31,69	31,69	32,08

Sumber: Dinas Perhubungan Kabupaten Temanggung, 2022

10. Urusan Pemerintahan Bidang Komunikasi Dan Informatika

Dalam rangka meningkatkan kualitas penyelenggaraan pemerintahan yang memanfaatkan teknologi informasi dan komunikasi secara efektif, efisien, dan berkesinambungan, perlu dilakukan evaluasi terhadap pelaksanaan SPBE. Penilaian ini bertujuan untuk meningkatkan kualitas pelayanan publik, meliputi empat domain yaitu Kebijakan SPBE, Tata Kelola SPBE, Manajemen SPBE, dan Layanan SPBE.

Indek SPBE adalah suatu nilai yang merepresentasikan tingkat kematangan (*maturity level*) dari pelaksanaan SPBE di instansi pusat dan pemerintah daerah untuk mewujudkan proses kerja yang efisien, efektif, transparan, dan akuntabel serta meningkatkan kualitas pelayanan publik sebagaimana amanat Perpres Nomor 95 Tahun 2018 tentang Sistem Pemerintahan Berbasis Elektronik dan Permenpan RB Nomor 5 tahun 2018 tentang Pedoman Evaluasi Sistem Pemerintahan Berbasis Elektronik.

Penilaian pada evaluasi SPBE menggunakan metode tingkat kematangan (*maturity level*) untuk menilai:

- 1) Domain Kebijakan Internal SPBE;
- 2) Domain Tata Kelola SPBE;
- 3) Domain Manajemen SPBE;
- 4) Domain Layanan SPBE.

Selain indek SPBE, indicator kinerja urusan Bidang Komunikasi dan Informatika sebagaimana tabel 2.106 berikut:

Tabel 2.106
Gambaran Urusan Bidang Komunikasi dan Informatika
Kabupaten Temanggung Tahun 2018-2022

No.	Indikator	Satuan	Tahun				
			2018	2019	2020	2021	2022
1	Indek Sistem Pemerintahan Berbasis Elektronik (SPBE)	%	1,84	2,82	3,61	2,78	3,12
2	Nilai Keterbukaan Informasi Publik	%	77,9	80,03	95,5	89,56	88,33
3	Persentase PPID badan publik yang aktif	%	7,3	11,34	13,20	14,66	18,18
4	Persentase kelompok informasi masyarakat yang aktif	%	6,25	15,63	15,63	21,88	28,13
5	Persentase kepatuhan Lembaga Penyiaran Publik (LPP) terhadap norma siaran	%	100	100	100	100	100
6	Persentase ketersediaan akses internet publik	%	41,6	68,3	73,33	73,33	80,00
7	Ketersediaan jaringan intranet	%	59,49	80,25	82,03	88,10	84,11
8	Persentase Sistem Informasi yang Terintegrasi	%	6,79	13,23	16,17	16,99	52,48
9	Persentase Sistem Informasi yang berfungsi optimal	%	38,38	40,13	52,27	52,15	71,29

Sumber: Dinas Komunikasi dan Informatika Kab.Temanggung 2022

Dari tabel capaian kinerja urusan Komunikasi dan informatika di atas dapat dilihat bahwa rata-rata capaian kinerja urusan akan tercapai pada akhir periode masa RPJMD 2018-2023.

11. Urusan Pemerintahan Bidang Koperasi, Usaha Kecil dan Menengah

Gambaran kinerja bidang urusan koperasi, UKM dan perdagangan di Kabupaten Temanggung periode tahun 2018-2022 ditampilkan pada tabel berikut.

Tabel 2.107
Gambaran Urusan Koperasi, UKM dan Perdagangan di Kabupaten
Temanggung Tahun 2018-2022

No.	Indikator	Satuan	Tahun				
			2018	2019	2020	2021	2022
1	Persentase Koperasi Sehat	%	43,27	67,09	6,82	7,35	15,09
2	Prosentase usaha mikro yang naik kelas	%	na	0	0,012	0,035	0,0148
3	Persentase koperasi aktif	%	17,11	12,99	13,81	22,93	27,47
4	Persentase penambahan nilai aset dan omset koperasi	%	n.a	24,97	21	3,98	110,11
5	Persentase pembinaan, pendidikan dan pelatihan dalam pengembangan dan pemasaran usaha koperasi aktif	%	n.a	na	na	57,35	89,14
6	Prosentase usaha mikro	%	n.a	na	32,20	33,07	100,00
7	Persentase Usaha mikro yang diberikan dukungan fasilitasi pengembangan usaha	%	0	0	0	0,93	1,40

Sumber: Dinas Koperasi UKM dan Perdagangan Kab. Temanggung, 2022

Usaha Mikro yang diberikan dukungan fasilitasi pengembangan usaha merupakan indikator baru, pelaksanaannya dimulai pada Tahun 2021 triwulan 2, yang digunakan untuk mengukur pertumbuhan atau perkembangan usaha para pelaku UMKM. Fasilitasi pengembangan usaha antara lain pelatihan-pelatihan yang diberikan kepada para pelaku UMKM baik itu pelatihan yang bersumber dari dana APBN Pusat, APBD Provinsi maupun APBD Kabupaten. Fasilitasi pengembangan usaha antara lain pelatihan membatik, pelatihan barista kopi, pelatihan furniture, pelatihan kerajinan hantaran, pelatihan kemasan, pelatihan pemasaran baik secara *offline* maupun *online*, pelatihan digitalisasi produk, pelatihan tata boga, fasilitasi sertifikasi (merk, halal, Pirt). Tahun 2022 baru dilaksanakan pelatihan Optimalisasi Bisnis dan *Start Up* bagi Wirususaha Baru atau pemula, pelatihan design produk dan inovasi produk, serta pelatihan

manajemen keuangan,

Diharapkan setelah diberikan pelatihan-pelatihan para pelaku usaha bisa meningkatkan kreatifitasnya dalam memproduksi misalkan diversifikasi produk. Bisa memasarkan produknya secara *online* maupun *offline*.

12. Urusan Pemerintahan Bidang Penanaman Modal

Perekonomian daerah dapat menjadi modal pembangunan daerah serta mewujudkan tujuan kesejahteraan sosial bagi seluruh rakyat Indonesia. Perekonomi secara makro ditunjang oleh adanya usaha yang dilakukan oleh masyarakat sehingga bisa meningkatkan investasi dan penyerapan investasi. Hal ini diperlukan untuk dapat meningkatkan pertumbuhan ekonomi yang berkualitas dan berkelanjutan.

Tabel 2.108
Gambaran Urusan Penanaman Modal di Kabupaten Temanggung
Tahun 2018-2022

No.	Indikator	Satuan	Tahun				
			2018	2019	2020	2021	2022
1	Indeks Kemudahan Berusaha	Angka	n.a	n.a	n.a	78	78
2	Nilai Realisasi Investasi	Milyar	760,49	375,6	1.245,66	1.496,68	1.836,01
3	Persentase tersedianya kajian teknis potensi investasi	%	3,1	18,75	28,13	28,13	28,13
4	Persentase ketersediaan SDM bidang PM dan Perizinan yang terlatih	%	100	100	0	44,19	100.00
5	Persentase tersedianya informasi peluang usaha sektor/bidang unggulan	%	16,67	60	60	60	100
6	Persentase pelayanan perizinan online	%	100	46,2	98,48	98,35	98,09
7	Persentase perijinan yang bebas calo	%	100	100	100	100	100
8	Persentase perizinan yang diterbitkan Tepat waktu	%	54,5	81,21	96,20	100	100
9	Persentase kesesuaian Pelaksanaan perizinan yang diterbitkan	%	99,43	100	93,37	93,53	100
10	Persentase pengaduan masyarakat yang terselesaikan	%	100	100	100	100	100

No.	Indikator	Satuan	Tahun				
			2018	2019	2020	2021	2022
11	Persentase tertanganinya gugatan hukum di dalam pengadilan	%	100	100	100	100	100

Sumber: Dinas Penanaman Modal Kab. Temanggung, 2022

Kajian Teknis adalah kajian untuk menganalisa kelayakan suatu rencana investasi yang meliputi perkiraan biaya investasi, kapasitas produksi dan teknologi. Potensi Investasi adalah kemampuan investasi yang mempunyai kemungkinan untuk dikembangkan. Ruang lingkup kegiatan ini meliputi aspek teknis, analisa kelayakan atau menghitung kelayakan.

Dari data tersebut diatas untuk kegiatan pengkajian teknis investasi sampai dengan tahun 2020 telah terlaksana 9 kajian. Pada tahun 2021 kegiatan kajian teknis investasi tidak dilaksanakan karena keterbatasan SDM dan adanya refokusing anggaran. Sedangkan pada tahun 2022 tidak dilaksanakan Kajian Teknis Potensi Investasi.

13. Urusan Pemerintahan Bidang Kepemudaan dan Olahraga

Definisi dari indek pembangunan pemuda adalah instrumen untuk memberikan gambaran kemajuan pembangunan pemuda di Indonesia. Pembangunan pemuda merupakan agenda strategis dalam rangka mempersiapkan generasi masa depan yang tangguh dan mampu berperan dalam pembangunan bangsa secara keseluruhan. Indeks Pembangunan Pemuda dapat dijadikan pedoman bagi pemangku kebijakan dalam menentukan kebijakannya sekaligus menjadi peringatan kondisi pemuda terutama dari sisi lapangan kerja.

Indikator-indikator Indek pembangunan pemuda terdiri dari:

- a. Pendidikan;
- b. Kesehatan dan kesejahteraan;
- c. Kesempatan dan lapangan kerja;
- d. Kepemimpinan dan partisipasi;
- e. Gender dan diskriminasi.

Tabel 2.109
Gambaran Urusan Kepemudaan dan Olah Raga
Kabupaten Temanggung Tahun 2018-2022

No.	Indikator	Satuan	Tahun				
			2018	2019	2020	2021	2022
1	Indeks Pembangunan Pemuda (IPP)	Angka	n.a	3,35	3,57	3,78	3,98
2	Indeks Pembangunan Olahraga (IPO)	Angka	n.a	n.a	n.a	3,31	2,97
3	Persentase organisasi pemuda yang aktif	%	62,9	62,96	96,43	93,10	92,86
4	Persentase pelatih olahraga bersertifikat	%	49,27	54,31	56,06	100	96
5	Persentase prestasi olahraga	%	46,15	46,51	54,29	21,62	45,24
6	Persentase atlet berprestasi	%	12,56	70,43	63,66	46,81	40,91
7	Persentase gugus depan yang aktif	%	n.a	n.a	n.a	80,61	100

Sumber: Dindikpora Kab. Temanggung, 2022

14. Urusan Pemerintahan Bidang Statistik

Tersedianya data statistik yang menggambarkan kondisi makro daerah sangat penting untuk kemajuan daerah, karena data tersebut digunakan sebagai bahan perencanaan dan kebijakan pembangunan daerah.

Ketersediaan data-data tersebut didukung dengan adanya data statistik sektoral yang menjadi kewenangan pemerintah daerah serta data statistik dasar yang menjadi kewenangan Badan Pusat Statistik (BPS).

Tabel 2.110
Gambaran Urusan Statistik Kabupaten Temanggung
Tahun 2018-2022

No.	Indikator	Satuan	Tahun				
			2018	2019	2020	2021	2022
1	Cakupan ketersediaan data makro daerah Berusaha	%	100	100	100	100	100

Sumber: Dinas Komunikasi dan Informatika Kab. Temanggung, 2022

15. Urusan Pemerintahan Bidang Persandian

Paradigma persandian telah berubah, tidak hanya sekedar proses mengirim berita namun lebih strategis yaitu tata kelola keamanan informasi. Keamanan informasi adalah terjaganya kerahasiaan, keutuhan, ketersediaan, otentikasi, nirsangkal, dan otorisasi terhadap sebuah

informasi. Keamanan informasi mencakup keamanan fisik berupa keamanan infrastruktur dan keamanan logis berupa keamanan dalam bentuk digital. Sedangkan indikator kinerja urusan persandian sebagaimana tabel berikut:

Tabel 2.111
Gambaran Urusan Persandian di Kabupaten Temanggung
Tahun 2018-2022

No.	Indikator	Satuan	Tahun				
			2018	2019	2020	2021	2022
1	Tingkat penilaian persiapan/ pengelolaan resiko keamanan informasi	%	1,1	0.65	0,79	1,37	4

Sumber: Dinas Komunikasi dan Informatika Kab. Temanggung, 2022

16. Urusan Pemerintahan Bidang Kebudayaan

Indeks Pembangunan Kebudayaan (IPK) disusun sebagai salah satu instrumen untuk memberikan gambaran kemajuan pembangunan kebudayaan yang dapat digunakan sebagai basis formulasi kebijakan bidang kebudayaan, serta menjadi acuan dalam koordinasi lintas sektor dalam pelaksanaan pemajuan kebudayaan. IPK merupakan instrumen disusun Kemendikbud bersama Kementerian Perencanaan Pembangunan Nasional (PPN)/Badan Perencanaan Pembangunan Nasional (Bappenas) dan Badan Pusat Statistik (BPS). Indeks ini diperlukan untuk mengukur pencapaian pembangunan kebudayaan sesuai dengan amanat Undang-Undang Nomor 5 Tahun 2017 tentang Pemajuan Kebudayaan, IPK bukan mengukur nilai budaya, tetapi lebih memotret pencapaian pembangunan kebudayaan di wilayah tersebut. Dengan mengetahui pencapaian pembangunan kebudayaan, maka setiap pemerintah daerah dapat menentukan arah kebijakan agar dapat menaikkan pencapaian pembangunan kebudayaan di wilayah masing-masing. Secara keseluruhan capaian kinerja urusan kebudayaan sebagaimana tabel berikut:

Tabel 2.112
Gambaran Urusan Kebudayaan di Kabupaten Temanggung Tahun
2018-2022

No.	Indikator	Satuan	Tahun				
			2018	2019	2020	2021	2022
1	Indeks Pembangunan Kebudayaan (IPK)	%	n.a	n.a	n.a	3,31	3,31

No.	Indikator	Satuan	Tahun				
			2018	2019	2020	2021	2022
2	Persentase kelompok Budaya yang produktif	%	0	0	0	125,61	125,61
3	Persentase kesenian yang produktif	%	0	45,16	18,63	28,98	31,71
4	Persentase pelestarian Sejarah Lokal	%	0	0,03	2,64	2,64	6,61
5	Persentase Pelestarian Cagar Budaya	%	3,63	3,63	3,63	3,63	5,18

Sumber: Dinas Kebudayaan dan Pariwisata Kab. Temanggung, 2022

17. Urusan Pemerintahan Bidang Perpustakaan

Kinerja perpustakaan selama periode lima tahun terakhir menunjukkan fluktuasi. Gambaran kinerja perpustakaan di Kabupaten Temanggung periode 2018 sampai dengan 2022 ditampilkan pada tabel berikut:

Tabel 2.113
Gambaran Urusan Perpustakaan di Kabupaten Temanggung
Tahun 2018-2022

No	Indikator	Satuan	Capaian				
			2018	2019	2020	2021	2022
1	Persentase Peminjam di Perpustakaan	%	89,37	77,78	78,88	75,38	86,13
2	Persentase Pertumbuhan Jumlah Pengunjung Perpustakaan	%	16,71	20,57	-6,51	-60,70	1009,05
3	Persentase Perpustakaan yang aktif	%	34,27	36,83	39,41	39,46	97,68
4	Cakupan naskah kuno Kabupaten Temanggung dan koleksi nasional yang dilestarikan	%	n.a	n.a	n.a	0,039	99,12

Sumber: Dinas Perpustakaan dan Kearsipan Tahun 2022

Persentase peminjam perpustakaan di Kabupaten Temanggung cenderung fluktuatif, mengalami penurunan di tahun 2021 menjadi 75,38% akibat pandemi Covid-19 dan kembali naik

pada Tahun 2022 menjadi 86,13%. Pada kinerja Pertumbuhan Jumlah Pengunjung Perpustakaan tahun 2022 meningkat drastis sebesar 1009,05%. Sedangkan capaian kinerja perpustakaan yang aktif pada tahun tercapai sebesar 97,68%. Kenaikan pertumbuhan yang sangat tinggi ini didorong oleh membaiknya kondisi *pasca pandemi covid 19* sehingga sudah tidak ada lagi pembatasan kegiatan masyarakat.

18. Urusan Pemerintahan Bidang Kearsipan

Salah satu ukuran keberhasilan Kinerja urusan kearsipan diukur melalui penghitungan Indeks manajemen kearsipan yang diperoleh dari hasil audit kearsipan eksternal yang dilakukan Dinas Kearsipan dan Perpustakaan Provinsi Jawa Tengah terhadap Dinas Kearsipan dan Kabupaten Temanggung dan audit kearsipan internal yang dilakukan Dinas Perpustakaan dan Kearsipan Kabupaten Temanggung selaku Lembaga Kearsipan Daerah Kabupaten Temanggung. Secara keseluruhan gambaran capaian kinerja urusan kearsipan di Kabupaten Temanggung periode 2018 sampai dengan tahun 2022 ditampilkan pada tabel berikut.

Tabel 2.114
Gambaran Urusan Kearsipan di Kabupaten Temanggung
Tahun 2018-2022

No	Indikator	Satuan	Capaian				
			2018	2019	2020	2021	2022
1	Indeks Manajemen Kearsipan	angka	n.a	65,44	65,44	54,03	62,46
2	Persentase Pengelolaan Arsip Secara Baku	%	100	25,87	30,52	32,56	34,30
3	Persentase Arsip Vital Konvensional yang Dialihmediakan	%	n.a	n.a	10	20	40,08

Sumber: Dinas Perpustakaan dan Kearsipan Tahun 2022

2.1.3.3 Urusan Pemerintahan Pilihan

1. Urusan Pemerintahan Bidang Kelautan dan Perikanan

Sektor perikanan di Kabupaten Temanggung terdiri dari budidaya perikanan dalam kolam yaitu ikan nila, ikan lele dan ikan mas. Perkembangan kinerja urusan perikanan selama periode lima tahun terakhir menunjukkan fluktuasi. Gambaran kinerja urusan perikanan di Kabupaten Temanggung periode tahun 2018 sampai dengan tahun 2022

ditampilkan pada tabel berikut.

Tabel 2.115
Gambaran Urusan Perikanan di Kabupaten Temanggung
Tahun 2018-2022

No	Indikator	Satuan	Capaian				
			2018	2019	2020	2021	2022
1	Tingkat Konsumsi Ikan	kg/kapita/ tahun	20,91	22,96	23,34	24,34	24,34
2	Produktivitas Ikan Nila	Kg/m2	3,19	3,61	3,82	4,05	5,40
3	Produktivitas Ikan Lele	Kg/m2	8,73	9,63	10,52	10,76	12,60
4	Produktivitas Ikan Mas	Kg/m2	5,23	5,42	5,53	5,62	5,80
5	Persentase nelayan perairan umum yang terbina	%	n.a	n.a	n.a	12,48	43,58
6	Persentase peningkatan lokasi penebaran benih ikan	%	n.a	n.a	n.a	222	100
7	Persentase tersedianya data dan informasi produksi olahan hasil perikanan	%	n.a	n.a	n.a	100	100

Sumber : DKPPP Kabupaten Temanggung Tahun 2022

Berdasarkan tabel diatas, tingkat konsumsi ikan di Kabupaten Temanggung dari tahun 2018 sampai 2022 mengalami peningkatan pada tiap tahunnya dari 20,91 kg/kapita/tahun pada tahun 2018 menjadi 24,34 kg/kapita/tahun pada tahun 2022. Secara keseluruhan perkembangan kinerja urusan perikanan cenderung mengalami peningkatan dan telah mencapai target yang ditetapkan dalam RPJMD tahun 2018-2023.

2. Urusan Pemerintahan Bidang Pariwisata

Pariwisata sebagai salah satu sektor unggulan di Kabupaten Temanggung memiliki potensi yang besar untuk dikembangkan didukung oleh keberagaman daya tarik wisata yang ada yaitu alam, budaya dan buatan. Adanya pandemi covid-19 menjadikan usaha pariwisata mengalami pertumbuhan negatif. Adanya Pembatasan Sosial Berskala Besar (PSBB) mengakibatkan masyarakat lebih banyak beraktivitas di rumah sehingga berdampak pada penurunan aktivitas ekonomi sektor pendukung pariwisata seperti perhotelan, kuliner, biro perjalanan/travel dan ekonomi kreatif.

Tabel 2.116
Capaian kinerja Urusan Pariwisata di Kabupaten Temanggung
Tahun 2018-2022

No	Indikator	Satuan	Capaian				
			2018	2019	2020	2021	2022
1	Kontribusi Sektor Pariwisata terhadap PDRB	%	na	1,62	0,50	1,53	1,53
2	Persentase obyek wisata yang berkembang	%	20,83	25,00	30,56	32,29	34,00
3	Persentase pertumbuhan jumlah wisatawan	%	15,41	12,30	-64,85	12,62	80,96
4	Lama Tinggal Wisatawan	Hari	1	1	1	1	1
5	Persentase Peningkatan Desa Wisata	%	5,26	6,39	6,57	7,27	8,65
6	Persentase desa wisata naik klasifikasi	%	0	6,39	89,47	80,95	73,91
7	Persentase Peningkatan pelaku Ekraft	%	na	6,39	na	6,32	9,90

Sumber : Dinas Kebudayaan dan Pariwisata Kabupaten Temanggung, 2023=2

Berdasarkan tabel di atas secara keseluruhan capaian kinerja urusan pariwisata mengalami kondisi yang fluktuatif. Pertumbuhan jumlah wisatawan dari tahun 2019-2020 mengalami penurunan dikarenakan adanya kebijakan Pemberlakuan Pembatasan Kegiatan Masyarakat (PPKM) selama pandemi covid-19, namun mengalami peningkatan kembali pada tahun 2021 dan 2022. Lama tinggal wisatawan hanya 1 (satu) hari, hal ini menunjukkan Kabupaten Temanggung masih belum menjadi tujuan utama wisatawan yang disebabkan masih rendahnya sumber daya pelaku wisata serta sarana prasarana pendukung wisata yang menyebabkan pengunjung destinasi wisata masih didominasi oleh wisatawan lokal.

3. Urusan Pemerintah Bidang Pertanian

Sektor pertanian merupakan sektor dengan kontribusi terbesar kedua setelah industri pengolahan dalam perekonomian daerah Kabupaten Temanggung. Sektor pertanian menjadi tumpuan mata pencaharian mayoritas penduduk Kabupaten Temanggung dan sebagai penyedia bahan pangan masyarakat, sehingga urusan bidang pertanian ini perlu mendapatkan perhatian khusus untuk mewujudkan ketahanan pangan di wilayah Kabupaten Temanggung.

Tabel 2.117
Gambaran kinerja Urusan Pertanian di Kabupaten Temanggung
Tahun 2018-2022

No	Indikator	Satuan	Capaian				
			2018	2019	2020	2021	2022
1	Tingkat ketersediaan energi perkapita (standar nasional 2400)	kcal/hari	2.912	2.576	2.271	2.934	3.198
2	Tingkat ketersediaan protein perkapita (standar nasional 63)	gram/hari	102,99	130,02	124,99	62,59*	83,19
3	Tingkat Ketersediaan lemak perkapita (Standart nasional 37, minimal 25% dari tingkat konsumsi protein)	gram/hari	na	na	na	79	64,66
4	Peningkatan produktifitas Padi	ton/ha	6,62	6,4	5,9	5,9	6,103
5	Peningkatan produktifitas Jagung	ton/ha	4,57	5,08	4,9	4,500	5,4
6	Peningkatan produktifitas Ubi Kayu	ton/ha	33,9	27,12	32,91	32,912	33,0
7	Produktivitas Bawang Putih	ton/ha	7,90	7,91	6,58	6.51	6,77
8	Produktivitas Bawang Merah	ton/ha	7,97	8	7,36	7.14	7,63
9	Produktivitas Cabai Rawit	ton/ha	5,45	6,66	7,00	6,987	5,19
10	Produktivitas Cabai Besar	ton/ha	6,99	7,25	7,21	7.057	5,67
11	Produktivitas Tembakau	ton/ha	0.679	0,68	0.678	0,688	0,668
12	Produktivitas Kopi Robusta	ton/ha	0,48	0.69	0,67	0.71	0,69
13	Produktivitas Kopi Arabika	ton/ha	0.67	0,617	0,62	0,611	0,65
14	Produktifitas Cengkeh	ton/ha	0.204	0,326	0.302	0,232	0,417
15	Produktifitas Vanili	ton/ha	0,283	0.258	0,209	0,293	0,302
16	Produktivitas ternak sapi (data RPH dan qurban)	Kg/Ekor	176,65	176,80	177	177,20	177,40
17	Produktivitas ternak domba	Kg/Ekor	13,66	13,67	13,68	13,69	13,70
18	Produktivitas ternak kambing	Kg/Ekor	13,66	13,67	13.68	13,69	13,70
19	Produktivitas ternak ayam pedaging	Kg/Ekor	0,75	0,75	0,75	0,75	0,75
20	Produktivitas ternak ayam petelur	Kg/Ekor	10, 3	10,88	10,88	10,26	10,35
21	Produktivitas ternak ayam buras	Kg/Ekor	0,69	0,69	0,70	0,70	0,70
22	Persentase kecukupan sarana alat mesin pertanian pangan utama	%	na	na	na	76,64	79,15
23	Persentase penanganan penyakit hewan	%	na	na	na	96,68	100
24	Persentase peningkatan pengawasan produk hewan dan bahan asal hewan dan bahan penunjang yang memenuhi syarat	%	60	60	84,298	82,96	100
25	Persentase pengendalian bencana pertanian	%	na	na	na	41,2	41,45
26	Persentase kelompok	%	n.a	0,59	0,68	0,81	1,03

No	Indikator	Satuan	Capaian				
			2018	2019	2020	2021	2022
	tani yang naik kelas						

Sumber : DKPPP Kabupaten Temanggung Tahun 2022

Berdasarkan tabel di atas, Ketersediaan Energi per Kapita di kabupaten Temanggung cenderung fluktuatif. Menurut Standar Pelayanan Minimal Bidang Ketahanan Pangan untuk Kabupaten/Kota (Peraturan Menteri Pertanian Republik Indonesia No.65/Permentan/OT.140/12/2010) standar ketersediaan energi minimal adalah 90% dari 2.400 kkal/hari bagi setiap penduduk, dengan asumsi kebutuhan standar kalori untuk beraktifitas secara normal adalah 2.100 kkal. Dengan demikian capaian ketersediaan energi untuk Kabupaten Temanggung telah memenuhi, bahkan melampaui standar pelayanan minimal yang berlaku.

Ketersediaan protein per kapita di kabupaten Temanggung cenderung mengalami kondisi yang fluktuatif. Penurunan terbesar terjadi pada tahun 2021 yang disebabkan menurunnya ketersediaan protein nabati akibat luas tanam pangan sereal (padi dan jagung) berkurang dan adanya serangan hama. Pada sektor ketersediaan protein hewani, berkurangnya ketersediaan disebabkan penurunan produksi ikan, ternak serta penurunan produksi telur. Sampai tahun 2022 tingkat ketersediaan protein Kabupaten Temanggung pada posisi 63 gr/kap/hr dan sudah melebihi dari standar nasional.

Produktivitas tanaman pangan (padi, jagung dan ubi kayu) cenderung meningkat di tahun 2022, peningkatan ini didorong oleh berbagai bentuk kegiatan fasilitasi pemerintah guna meningkatkan sarana dan prasarana pertanian, peningkatan pengetahuan dan keterampilan petani dalam melaksanakan budidaya tanaman pangan, mendorong masyarakat untuk meningkatkan penggunaan benih unggul serta gerakan pengendalian hama dan penyakit tanaman secara terpadu.

Produktivitas beberapa jenis tanaman hortikultura pada tahun 2022 mengalami sedikit penurunan dibanding tahun 2021, terutama pada komoditas tanaman cabai. Hal ini dikarenakan faktor cuaca terutama curah hujan yang sangat tinggi sehingga menyebabkan serangan penyakit pada tanaman hortikultura.

Rata-rata Produktivitas tanaman perkebunan di kabupaten Temanggung cenderung terjadi fluktuasi. Pada komoditas tembakau terjadi penurunan produktifitas dibanding tahun sebelumnya. Tanaman

tembakau sangat dipengaruhi oleh faktor cuaca baik pada masa tanam, saat panen maupun pasca panen. Selain itu, di tahun 2020 mengalami penurunan luasan karena pengaruh isu pabrik rokok mengurangi pembelian tembakau serta informasi harga beli tembakau yang belum pasti. Produktifitas tanaman kopi mengalami kondisi fluktuasi pada tiap tahunnya. Beberapa upaya yang telah dilakukan dalam peningkatan produktifitas kopi diantaranya melalui pengembangan kopi dengan benih unggul yang berkualitas, peremajaan kopi yang sudah tua dengan cara penyambungan dengan benih entres yang berkualitas dan bersertifikat, pelatihan budidaya, pemeliharaan dan pemangkasan kopi yang efektif dengan bimbingan lapang oleh penyuluh maupun sekolah lapang bagi kelompok tani. Produktifitas tanaman cengkeh juga mengalami kondisi yang fluktuatif, hal ini disebabkan banyaknya tanaman cengkeh yang mati karena serangan penyakit PBKc. Beberapa upaya telah dilakukan diantaranya melalui pelatihan pemanfaatan agensia hayati dalam penanggulangan penyakit PBKc serta bantuan pengadaan bibit tanaman cengkeh sebagai upaya penanaman baru tanaman yang mati. Mulai tahun 2020 minat masyarakat untuk budidaya vanili semakin meningkat, sehingga berpengaruh pada peningkatan produktifitas tanaman vanili pada tahun 2022. Mekanisasi pertanian berperan penting dalam meningkatkan daya saing sektor pertanian.

Kelembagaan petani juga merupakan salah satu permasalahan yang harus diperhatikan. Data 2021 kenaikan kelas kelompok sebesar 0,81% atau 22 kelompok tani dan pada tahun 2023 masih tercapai sebanyak 28 kelompok (1,03%) dari total kelompok tani yang terdaftar 2.709 karena masih menggunakan capaian tahun 2022. Peningkatan kualitas kelompok tani didorong oleh pembinaan dan pendampingan yang intensif oleh penyuluh pertanian dalam peningkatan kapasitas petani, penyelenggaraan pelatihan-pelatihan dan bimbingan teknis bagi kelompok tani/Gapoktan dan peningkatan kapasitas kelembagaan kelompok tani melalui sekolah lapang. Selain peningkatan kualitas kelompok tani, dalam aspek pengarahannya kelembagaan petani menjadi korporasi telah dilakukan pada bulan Agustus 2022 yang ditandai dengan pendirian “Koperasi Tawon Sindoro Sumbing” di Kecamatan Bansari sebagai salah satu penunjang program *food estate* di Kabupaten Temanggung.

Produktivitas ternak potong di Kabupaten Temanggung tahun 2018-2022 mengalami kenaikan pada tiap tahunnya, walaupun rata-rata

kenaikannya tidak cukup signifikan. Hal ini disebabkan populasi ternak di Kabupaten Temanggung cenderung pada posisi yang stagnan.

Persentase penanganan penyakit hewan merupakan salah satu indikator untuk mengukur fungsi kesehatan hewan. Penyakit yang sering terjadi di Kabupaten Temanggung antara lain: cacangan, gangguan reproduksi, demam tiga hari/BEF, Newcastle Disease, Avian Influenza, Kembung, Malnutrisi, Toxoplasmosis, Diare, Fraktur, Luka, Scabies, dll. Tahun 2022 terdapat 743 laporan kasus dan yang tertangani 729 kasus telah tertangani 98,12%. Sampai dengan TW I 2023 total terdapat 364 laporan kasus dan yang tertangani 350 kasus, sehingga presentasi yang telah tertangani sebanyak 96,15%.

4. Urusan Pemerintahan Bidang Perdagangan

Sektor perdagangan menyumbang kontribusi terbesar ketiga setelah sektor pertanian dan sektor industri pengolahan dalam perekonomian daerah Kabupaten Temanggung. Pasar daerah merupakan salah satu penggerak sektor perdagangan di Kabupaten Temanggung. Dalam perkembangannya pasar daerah menghadapi persaingan dengan pasar modern yang mulai merebak, maka dari itu diperlukan peningkatan layanan pengelolaan pasar daerah dengan fokus kepada penyediaan sarana prasarana pasar, kebersihan pasar hingga ketertiban para pedagangnya. Kabupaten Temanggung memiliki 6 (enam) pasar daerah yaitu pasar Temanggung, pasar Parakan, pasar Ngadirejo, pasar Candiroto, pasar Kranggan/Agro dan pasar Pingit.

Tabel 2.118
Gambaran Urusan Perdagangan di Kabupaten Temanggung
Tahun 2018-2022

No	Indikator	Satuan	Capaian				
			2018	2019	2020	2021	2022
1	Kontribusi Sektor Perdagangan terhadap PDRB	%	20,45	20,61	20,14	20,90	20,90
2	Persentase Pasar daerah dalam kondisi baik	%	33,33	50	50	50	66,67
3	Persentase kepatuhan pedagang pasar sesuai zonasi peruntukan pedagang	%	27,68	28,55	29,12	29,59	62,67
4	Persentase realisasi penerimaan pendapatan pasar	%	59,41	70,05	98,71	64,45	105,58
5	Persentase pedagang kaki lima yang menempati ruang sesuai peruntukan	%	18,63	18,7	18,46	13,17	53,27

No	Indikator	Satuan	Capaian				
			2018	2019	2020	2021	2022
6	Persentase ketersediaan informasi harga bahan pokok dan bahan lainnya penyebab inflasi	%	66,84	66,58	66,3	69,32	98,08
7	Kontribusi nilai ekspor terhadap PDRB sektor perdagangan	%	40,39	58,90	20	31,21	27,80
8	Cakupan alat ukur takar timbang dan perlengkapannya yang ditera ulang	%	3,65	15,30	43,53	79,02	101,12

Sumber: Dinas Koperasi UKM dan Perdagangan Kabupaten Temanggung, 2022

Dari tabel di atas dapat dilihat bahwa kontribusi sektor perdagangan pada tahun 2019-2023 mengalami kondisi yang fluktuatif. Pada tahun 2020 mengalami penurunan sebagai dampak pandemi Covid-19.

Capaian kinerja urusan perdagangan tahun 2022 pada kinerja persentase pasar daerah dalam kondisi baik sebesar 66,67%, persentase kepatuhan pedagang pasar sesuai zonasi peruntukan pedagang 62,67%, realisasi pendapatan pasar telah mencapai 105,58 % yang terdiri dari pendapatan Retribusi Pelayanan Pasar dan pendapatan dari sewa Barang milik Daerah (BMD). Sedangkan kinerja persentase ketersediaan informasi harga bahan pokok dan bahan penting lainnya Tahun 2022 sebesar 98,08% yang diperoleh dari 4 (empat) pasar daerah yaitu pasar Temanggung, pasar Parakan, pasar Ngadirejo dan pasar Kranggan. Persentase pedagang kaki lima yang menempati ruang sesuai peruntukan sebesar 62,67%. Kontribusi nilai ekspor terhadap PRDB sektor perdagangan 2020–2021 mengalami kenaikan, namun pada tahun 2022 mengalami penurunan karena negara tujuan ekspor mengurangi permintaan sebagai akibat lesunya kondisi ekonomi global. Cakupan alat ukur takar timbang dan perlengkapannya (UTTP) yang ditera ulang dari tahun ke tahun mengalami peningkatan dan sudah melebihi target yang ditetapkan.

5. Urusan Pemerintahan Bidang Perindustrian

Kontribusi sektor industri pengolahan terhadap Produk Domestik Regional Bruto (PDRB) memiliki peranan sebagai penggerak utama perekonomian Kabupaten Temanggung dan menempati urutan pertama dibandingkan dengan 17 lapangan usaha lainnya.

Tabel 2.119
Gambaran Urusan Perindustrian di Kabupaten Temanggung
Tahun 2018-2022

No	Indikator	Satuan	Capaian				
			2018	2019	2020	2021	2022
1	Kontribusi sektor perindustrian terhadap PDRB	%	27,31	27,20	27,47	27,11	27,11
2	Presentase IKM Industri yang berbasis pada komoditas unggulan daerah	%	n.a	n.a	n.a	18,46	64,62
3	Presentase Pembinaan Industri Penghasil Cukai	%	n.a	n.a	n.a	2,09	9,92

Sumber: Dinas Perindustrian dan Tenaga Kerja Kabupaten Temanggung, 2022

Pemerintah Kabupaten Temanggung dalam menangani bidang perindustrian, hanya sebatas Industri Kecil Menengah (IKM) saja. Dan Sesuai RPIK Tahun 2021, fokus untuk menangani IKM produk unggulan daerah seperti tembakau, kopi, pengolahan kayu, gula aren, batik, sapu ijuk, batu bara, genteng dan furniture. Pada tahun 2022, jumlah IKM Unggulan Daerah yang telah terfasilitasi sebanyak 210 dari 325 IKM unggulan daerah dengan persentase sebesar 64,62%.

IKM Industri Tembakau di Kabupaten Temanggung jumlahnya sangat besar, yaitu sebanyak 3.580 unit usaha, namun hanya 2 unit usaha yang menghasilkan cukai. Sedangkan IKM tembakau yang sudah dibina sebanyak 355, sehingga pada tahun 2022 capaian kinerja presentase pembinaan industri penghasil cukai mengalami kenaikan menjadi 9,92%.

2.1.3.4 Unsur Pendukung Urusan Pemerintahan

1. Fungsi Sekretariat Daerah

1) Nilai Evaluasi Kinerja Penyelenggaraan Pemerintah Daerah (EKPPD)

Nilai EKPPD Kabupaten Temanggung Tahun 2018-2022 sebagai berikut:

Tabel 2.120
Nilai EKPPD Tahun 2018-2022

No	Keterangan	2018	2019	2020	2021	2022
1	Nilai	3,3453	3,3453	3,3453	3,3453	3,3453
2	Kategori	ST	ST	ST	ST	ST
3	Kepmendagri	Belum ditetapkan	Belum ditetapkan	Belum ditetapkan	Belum ditetapkan	Belum ditetapkan
4	Tingkat	Nasional	Nasional	Nasional	Nasional	Nasional

Sumber : Bagian Pemerintahan Setda Kabupaten Temanggung, 2022

Berdasarkan tabel di atas, Nilai EKPPD Kabupaten Temanggung Tahun 2022 berada pada posisi nilai diatas 3 dengan kategori Sangat Tinggi (ST), hal ini mengandung arti bahwa

penyelenggaraan pemerintahan daerah Kabupaten Temanggung berkinerja tinggi berdasarkan tata kelola pemerintahan yang baik.

2) Nilai Akuntabilitas Kinerja Pemerintah (AKIP)

Nilai Akuntabilitas Kinerja Instansi Pemerintah (AKIP) merupakan penilaian yang dilakukan oleh Kementerian PAN dan RB atas capaian kinerja instansi pemerintah yang akan menjadi media evaluasi yang efektif bagi upaya dan sarana perbaikan kinerja instansi pemerintah pada tahun berikutnya. SAKIP diimplementasikan secara Self Assesment oleh masing-masing instansi pemerintah daerah. Hal ini mengandung konsekuensi bahwa Kabupaten Temanggung melakukan tahapan dalam sistem tersebut secara mandiri, mulai dari perencanaan, pelaksanaan, pengukuran, pemantauan dan pengendalian hingga menyampaikan pelaporan akuntabilitas kinerjanya kepada Kementerian Pendayaagunaan Aparatur Negara dan Reformasi Birokrasi. Berdasarkan Peraturan Kementerian PAN dan RB Nomor 29 Tahun 2014 tentang Sistem Akuntabilitas Kinerja Instansi Pemerintah bahwa, rumus penghitungan dari nilai Sistem Akuntabilitas Kinerja Instansi Pemerintah (SAKIP) adalah penggabungan nilai dari 5 indikator yaitu perencanaan kinerja (30%), pengukuran kinerja (25%), pelaporan kinerja (15%), evaluasi kinerja (10%), capaian kinerja (20%).

Nilai AKIP Kabupaten Temanggung Tahun 2018 sampai 2022 ditampilkan pada tabel berikut.

Tabel 2.121
Nilai Akuntabilitas Kinerja Pemerintah Tahun 2018-2022

No.	TAHUN	NILAI	KATEGORI
1	2018	59,05	CC
2	2019	60,16	B
3	2020	62,11	B
4	2021	63,84	B
5	2022	64,73	B

Sumber: Bagian Organisasi Setda Kabupaten Temanggung, 2022

Berdasarkan tabel di atas, Nilai Akuntabilitas Kinerja Kabupaten Temanggung Tahun 2019 sampai Tahun 2023 cenderung meningkat dari 60,16 menjadi 64,73 dengan kategori B.

3) Indeks Reformasi Birokrasi

Data penilaian Reformasi Birokrasi Pemerintah Kabupaten Temanggung dari tahun 2018-2022 dapat dilihat pada tabel berikut ini.

Tabel 2.122
Penilaian Reformasi Birokrasi Kabupaten Temanggung
Tahun 2018-2022

No.	TAHUN	NILAI	KATEGORI
1	2018	59,05	CC
2	2019	60,16	B
3	2020	62,11	B
4	2021	63,84	B
5	2022	64,73	B

Sumber : Bagian Organisasi Setda Kabupaten Temanggung, 2022

Selain penilaian Reformasi Birokrasi yang dilakukan secara mandiri juga telah dilakukan penilaian dari Kementerian PAN dan RB di tahun 2022 dengan hasil Indeks Reformasi Birokrasi Pemerintah Kabupaten Temanggung adalah **64,61** dengan kategori **"B"** terinci sebagai berikut.

Tabel 2.123
Penilaian Reformasi Birokrasi Kab. Temanggung
Tahun 2021-2022 dari Kementerian PAN dan RB

No	Komponen Penilaian	Bobot	Nilai	
			2021	2022
A	Komponen Pengungkit			
	I. Pemenuhan	20,00	12,72	13,45
	II. Hasil Antara Area Perubahan	10,00	5,49	6,47
	III. Reform	30,00	13,61	14,40
	Total Komponen Pengungkit	60,00	31,82	34,32
B	Komponen Hasil			
1.	Akuntabilitas Kinerja dan Keuangan	10,00	7,35	7,53
2.	Kualitas Pelayanan Publik	10,00	8,21	8,30
3.	Pemerintahan yang Bersih dan bebas KKN	10,00	8,59	8,12
4.	Kinerja Organisasi	10,00	7,45	6,34
	Total Komponen Hasil	40,00	31,60	30,29
	Indeks Reformasi Birokrasi (Pengungkit+Hasil)	100,00	63,42	64,61

Sumber : Bagian Organisasi Setda Kabupaten Temanggung, 2022

4) Kompetensi Penyelenggara Pelayanan Publik

Untuk menilai tingkat kepuasan masyarakat terhadap layanan yang diberikan oleh Pemerintah Kabupaten Temanggung, Bagian Organisasi Setda setiap tahun telah melaksanakan survey indeks kepuasan masyarakat di seluruh Perangkat Daerah yang memiliki layanan langsung kepada masyarakat sebagai berikut.

Tabel 2.124
Nilai Indeks Kepuasan Masyarakat Tahun 2018-2022

No.	TAHUN	NILAI
1	2018	75,38
2	2019	79,95
3	2020	80,41
4	2021	82,06
5	2022	83,41

Sumber : Bagian Ortala Setda Kabupaten Temanggung, 2022

Berdasarkan tabel diatas dapat disimpulkan bahwa persepsi masyarakat terhadap pelayanan publik di Kabupaten Temanggung dari tahun 2018 sampai dengan tahun 2022 menyatakan bahwa kinerja unit pelayanan dapat dikategorikan “baik”, dengan nilai yang tiap tahun naik, menandakan bahwa unit pelayanan selalu melaksanakan rekomendasi dan perbaikan dalam melaksanakan pelayanan kepada masyarakat.

Pada tahun 2022, Kabupaten Temanggung telah melaksanakan Survey Kepuasan Masyarakat secara mandiri terhadap Pelayanan Publik yang dilaksanakan oleh 65 unit pelayanan, sebagaimana berikut:

Tabel 2.125
Nilai IKM Unit Pelayanan di Kabupaten Temanggung Tahun 2022

No.	Unit Pelayanan	Tahun 2022		Ket.
		IKM Unit Pelayanan	Mutu	
1	Dinas pendidikan, Pemuda dan Olahraga	89,19	B (Baik)	
2	Dinas Kesehatan	87,31	B (Baik)	
3	Dinas Pekerjaan Umum dan Penataan Ruang	81,55	B (Baik)	
4	Dinas Koperasi UKM dan Perdagangan	78,19	B (Baik)	
5	Dinas Ketahanan Pangan, Pertanian, dan Perikanan	77,75	B (Baik)	
6	Dinas Kebudayaan dan Pariwisata	90,97	A (Sangat Baik)	
7	Dinas Kependudukan dan Pencatatan Sipil	84,69	B (Baik)	
8	Dinas Sosial	82,22	B (Baik)	
9	Dinas Perhubungan	79,07	B (Baik)	
10	Dinas Perumahan Rakyat, Kawassan Permukiman, dan Lingkungan Hidup	76,95	B (Baik)	
11	Dinas Perpustakaan dan Kearsipan	80,58	B (Baik)	
12	Dinas Perindustrian dan Tenaga Kerja	87,51	B (Baik)	
13	Dinas Penanaman Modal	86,71	B (Baik)	

No.	Unit Pelayanan	Tahun 2022		Ket.
		IKM Unit Pelayanan	Mutu	
14	Dinas Pemberdayaan Perempuan, Perlindungan Anak, pengendalian Penduduk, dan Keluarga Berencana	77,70	B (Baik)	Baru pertama melaksanakan survei
15	RSUD	84,09	B (Baik)	
16	Badan Perencanaan Pembangunan, Penelitian dan Pengembangan Daerah	87,27	B (Baik)	Baru pertama melaksanakan survei
17	Badan Pengelolaan Keuangan, Pendapatan, dan Aset Daerah	84,04	B (Baik)	
18	Badan Kepegawaian dan Pengembangan Sumber Daya Manusia	81,52	B (Baik)	
19	Bagian PBJ	82,00	B (Baik)	Baru pertama melaksanakan survei
20	Kecamatan Temanggung	85,32	B (Baik)	
21	Kecamatan Kranggan	84,38	B (Baik)	
22	Kecamatan Pringsurat	76,67	B (Baik)	
23	Kecamatan Kandangan	84,41	B (Baik)	
24	Kecamatan Kaloran	80,63	B (Baik)	
25	Kecamatan Kedu	89,52	A (Sangat Baik)	
26	Kecamatan Tlogomulyo	83,84	B (Baik)	
27	Kecamatan Tembarak	87,41	B (baik)	
28	Kecamatan Selopampang	86,20	B (Baik)	
29	Kecamatan Bulu	86,70	B (Baik)	
30	Kecamatan Parakan	81,02	B (Baik)	
31	Kecamatan Kledung	82,50	B (Baik)	
32	Kecamatan Bansari	82,00	B (Baik)	
33	Kecamatan Ngadirejo	89,32	A (Sangat Baik)	
34	Kecamatan Gemawang	82,25	B (Baik)	
35	Kecamatan Jumo	85,25	B (Baik)	
36	Kecamatan Candiroto	84,87	B (Baik)	
37	Kecamatan Bejen	85,50	B (Baik)	
38	Kecamatan Wonobojo	84,44	B (Baik)	
39	Kecamatan Tretap	84,02	B (Baik)	
40	Puskesmas Temanggung	84,18	B (Baik)	
41	Puskesmas Dharmarini	84,41	B (Baik)	

No.	Unit Pelayanan	Tahun 2022		Ket.
		IKM Unit Pelayanan	Mutu	
42	Puskesmas Kranggan	78,38	B (Baik)	
43	Puskesmas Pare	88,26	B (Baik)	
44	Puskesmas Pringsurat	80,47	B (Baik)	
45	Puskesmas Rejosari	79,1	B (Baik)	
46	Puskesmas Kaloran	76,62	B (Baik)	
47	Puskesmas Tepusen	87,25	B (Baik)	
48	Puskesmas Kandangan	80,92	B (Baik)	
49	Puskesmas Jumo	89,09	A (Sangat Baik)	
50	Puskesmas Gemawang	79,37	B (Baik)	
51	Puskesmas Kedu	77,47	B (Baik)	
52	Puskesmas Tlogomulyo	77,88	B (Baik)	
53	Puskesmas Tembarak	95,4	A (Sangat Baik)	
54	Puskesmas Selopampang	82,89	B (Baik)	
55	Puskesmas Bulu	89,89	A (Sangat Baik)	
56	Puskesmas Parakan	84,27	B (Baik)	
57	Puskesmas Traji	84,29	B (Baik)	
58	Puskesmas Kledung	77,87	B (Baik)	
59	Puskesmas Bansari	78,68	B (Baik)	
60	Puskesmas Ngadirejo	82,53	B (Baik)	
61	Puskesmas Banjarsari	83,47	B (Baik)	
62	Puskesmas Candiroto	81,25	B (Baik)	
63	Puskesmas Bejen	84,36	B (Baik)	
64	Puskesmas Wonoboyo	81,02	B (Baik)	
65	Puskesmas Tretep	83,18	B (Baik)	
Nilai Rata-rata IKM Tahun 2022		82,06	83,41	B (Baik)

Sumber: Bag. Organisasi, Setda Kabupaten Temanggung, 2022

Perangkat daerah menurut Undang Undang Nomor 23 Tahun 2014 memiliki beberapa tugas yaitu membantu kepala daerah dalam menyusun kebijakan dan pengkoordinasian administratif terhadap pelaksanaan tugas serta pelayanan administratif. Pelaksanaan tugas

telah diwadahi oleh unsur dalam perangkat daerah tersebut bertanggung jawab kepada Bupati melalui proses pengintegrasian dan sinkronisasi dari tujuan dan kegiatan sebagai pelaksanaan rencana kerja perangkat daerah dalam mencapai visi misi pemerintahan daerah melalui koordinator yaitu Sekretariat Daerah yang mempunyai fungsi pengendalian administrasi untuk memverifikasi kebenaran administrasi atas pertanggungjawaban yang disampaikan oleh perangkat daerah sesuai dengan tugas dan fungsinya.

2. Fungsi Sekretariat DPRD

1) Persentase RAPERDA yang disahkan tepat waktu

Peraturan Daerah Kabupaten Temanggung merupakan Peraturan Perundang-undangan yang dibentuk oleh Dewan Perwakilan Rakyat Daerah Kabupaten Temanggung dengan persetujuan bersama Bupati. Realisasi persentase RAPERDA yang disahkan tepat waktu di Kabupaten Temanggung dari tahun 2018 sampai dengan 2022 dapat dilihat pada tabel:

Tabel 2.126
Persentase RAPERDA yang Disahkan Tepat Waktu Tahun 2018-2022

No.	Uraian	Tahun				
		2018	2019	2020	2021	2022
1.	Jumlah PERDA yang ditetapkan	15	19	19	16	16
2.	Jumlah RAPERDA yang diajukan	16	26	21	20	18
	% RAPERDA yang disahkan tepat waktu	93,75	73,08	90,48	80,00	88,89

Sumber: Sekretariat DPRD Kabupaten Temanggung, 2022

Berdasarkan gambar di atas, diketahui bahwa persentase RAPERDA yang disahkan tepat waktu fluktuatif. Pada tahun 2022 jumlah PERDA yang ditetapkan sebanyak 16 RAPERDA dari yang diajukan sebanyak 18 PERDA, sehingga masih terdapat 2 RAPERDA yang belum dibahas.

2.1.3.5 Unsur Penunjang Urusan Pemerintahan

1. Perencanaan

1) Indeks Perencanaan Pembangunan Daerah

Perencanaan pembangunan merupakan urusan penunjang dalam pelaksanaan urusan pilihan dan wajib. Perencanaan pembangunan memiliki kewenangan untuk menyusun perencanaan daerah jangka panjang, jangka menengah dan jangka pendek. Guna

memastikan perencanaan pembangunan daerah Kabupaten Temanggung sudah sesuai dengan arah kebijakan pembangunan Provinsi Jawa Tengah dan Pemerintah Pusat, maka diperlukan sinkronisasi dan harmonisasi perencanaan pembangunan dengan Pemerintah Provinsi Jawa Tengah dan Pemerintah Pusat.

Keterlibatan seluruh stakeholder dalam proses perencanaan pembangunan daerah menjadi salah satu upaya untuk mewujudkan penyelenggaraan perencanaan pembangunan daerah berkualitas serta mampu menyelesaikan permasalahan pembangunan.

Tabel 2.127
Gambaran Kinerja Urusan Perencanaan Tahun 2018-2022

No	Indikator	Satuan	Capaian				
			2018	2019	2020	2021	2022
1	Indeks Perencanaan Pembangunan Daerah	Angka	n.a	n.a	n.a	4,5	4,5
2	Persentase ketercapaian kinerja pembangunan daerah	%	n.a	98,48	86,60	92,35	98,66
3	Manajemen Risiko Indeks	%	n.a	n.a	Level 1	Level 2	Level 3

Sumber : Bappeda Kabupaten Temanggung, 2022

Pengukuran Indeks Perencanaan Pembangunan Daerah (IPPD) menjadi salah satu kunci penting dalam capaian pembangunan di suatu daerah dengan orientasi utama adalah sinergitas dan kualitas perencanaan pembangunan daerah. Capaian kinerja Indeks Perencanaan Pembangunan Daerah (IPPD) tahun 2022 masih sama dengan capaian kinerja tahun 2021 karena terdapat beberapa aspek realisasinya baru dapat dihitung pada akhir tahun.

Capaian Persentase ketercapaian kinerja pembangunan daerah pada tahun 2022 tercapai sebesar 98,66%, capaian tersebut masih menggunakan capaian akhir tahun 2022. Capaian tersebut mengalami peningkatan dibandingkan dengan tahun 2021 yaitu sebesar 92,35%.

Indikator Manajemen risiko indeks merupakan indikator baru yang tertuang dalam perubahan RPJMD sehingga nilai indikator tersebut ditahun 2018-2019 belum dihitung. Capaian kinerja Manajemen risiko indeks pada tahun 2022 pada level 3, naik dibandingkan tahun 2021 yang berada pada posisi level 2.

2. Keuangan

1) Opini Laporan Keuangan Pemerintah Daerah

Opini Laporan Keuangan Pemerintah Daerah merupakan salah satu indikator kualitas akuntabilitas keuangan pemerintah daerah yang diperoleh dari hasil audit BPK RI atas penyajian laporan keuangan pemerintah daerah. Terdapat 4 jenis opini yang dapat diberikan oleh BPK-RI, yakni opini wajar tanpa pengecualian (*unqualified opinion*), opini wajar dengan pengecualian (*qualified opinion*), opini tidak wajar (*adversed opinion*), dan opini tidak menyatakan pendapat (*disclaimer of opinion*).

Adapun Opini Laporan Keuangan Pemerintah Daerah Kabupaten Temanggung selama 5 Tahun terakhir dapat dilihat pada tabel berikut:

Tabel 2.128
Opini Laporan Keuangan Pemerintah Daerah Tahun 2018-2022

Tahun	2018	2019	2020	2021	2022
Opini LKPD (Opini BPK)	WTP	WTP	WTP	WTP	WTP

Sumber : BPPKAD Kabupaten Temanggung, 2022

Opini Laporan Keuangan Pemerintah Daerah Kabupaten Temanggung selama 5 tahun terakhir (Tahun 2018 sampai 2022) memperoleh opini WTP yang menunjukkan bahwa kualitas laporan keuangan Kabupaten Temanggung telah sesuai dengan Standar Akuntansi Pemerintahan maka skor tertinggi dengan bobot 15. Data dukung Opini Laporan Keuangan Pemerintah Daerah adalah Laporan Hasil Pemeriksaan BPK-RI atas Laporan Keuangan Pemerintah Daerah Kabupaten Temanggung dan piagam penghargaan dari Menteri Keuangan RI.

2) Persentase Pendapatan Asli Daerah Terhadap Pendapatan

Persentase dari realisasi pendapatan asli daerah terhadap total pendapatan daerah Tahun Anggaran 2019-2023 di Kabupaten Temanggung pada tabel berikut ini.

Tabel 2.129
Realisasi Pendapatan Asli Daerah terhadap Total Pendapatan Daerah

Tahun	Realisasi PAD	Realisasi Total Pendapatan Daerah	Persentase
2018	252.019.934.778	1.731.235.867.161	14,56
2019	278.306.408.650	1.840.953.306.303	15,12
2020	307.456.823.576	1.830.815.032.558	16,79
2021	364.099.510.273	1.950.257.238.731	18,67

Tahun	Realisasi PAD	Realisasi Total Pendapatan Daerah	Persentase
2022	308.726.486.721	1.849.550.699.127	16,69

Sumber: BPPKAD Kabupaten Temanggung, 2022

Pendapatan asli daerah tahun 2022 tercapai sebesar 16,69% dari realisasi pendapatan daerah, persentase triwulan IV 2022 ini menurun ketika dibandingkan dengan capaian persentase tahun-tahun sebelumnya. Berdasarkan tabel diatas tren penurunan pendapatan asli daerah secara signifikan terjadi pada tahun 2018 dimana terjadi peralihan hak atas pengelolaan pajak air tanah, dimana kewenangan pemungutan pajak jenis tersebut diambil alih oleh provinsi, sehingga menurunkan penerimaan pendapatan asli daerah pada tahun tersebut, pada tahun 2019 persentase meningkat dari pada tahun 2018 sebesar 3%, pada tahun 2020 persentase realisasi pendapatan asli daerah terhadap pendapatan daerah mengalami peningkatan dibandingkan dengan tahun 2019 tetapi capaian realisasi pendapatan daerah secara keseluruhan pada tahun 2020 mengalami penurunan sebesar Rp10.163.398.745 dari tahun 2019 sedangkan untuk tahun 2022 capaian realisasi pendapatan asli daerah dibandingkan dengan realisasi pendapatan daerah telah mencapai 16,69%.

3) Indeks Pengelolaan Keuangan Daerah (IPKD)

Penghitungan IPKD berdasar Permendagri nomor 19 Tahun 2020 Tentang Pengukuran Indeks Pengelolaan Keuangan dihitung dengan 6 (enam) dimensi yaitu:

Tabel 2.130
Nilai Indeks Pengelolaan Keuangan Daerah (IPKD)
Kabupaten Temanggung Tahun 2018-2022

Tahun	2018	2019	2020	2021	2022
Nilai IPKD	n.a	70,00	68,16	69,52	62,74

Sumber: BPPKAD Kabupaten Temanggung, 2022

Capaian Indeks Pengelolaan Keuangan Daerah (IPKD) tahun 2022 sebesar 62,74%. Capaian IPKD mengalami kenaikan dibandingkan tahun 2021 yang tercapai sebesar 69,52%. Hal tersebut disebabkan karena Indeks pengelolaan Keuangan Daerah adalah perhitungan yang dilakukan oleh provinsi sehingga kabupaten perlu menunggu.

3. Kepegawaian

1) Indeks Profesionalitas ASN

Indeks Profesionalitas ASN terlihat pada tabel berikut:

Tabel 2.131
Indeks Profesionalitas ASN Pemerintah Kabupaten Temanggung
Tahun 2018-2022

No.	Dimensi Pengukuran	Tahun				
		2018	2019	2020	2021	2022
1.	Kualifikasi	9	10,34	10,82	11,907	12,39
2.	Kompetensi	7	11,48	9,15	9,343	12,73
3.	Kinerja	25	25,07	25,09	25	23,01
4.	Disiplin	5	4,95	4,97	4,997	5
TOTAL		46	51,74	50,03	51,247	53,13

Sumber : Badan Kepegawaian Negara, 2018, 2022, Penghitungan mandiri BKPSDM, 2019, 2020,2021

Berdasarkan hasil tersebut, diketahui bahwa meskipun masih tetap berada dalam kategori sangat rendah namun terjadi peningkatan angka IP ASN. Untuk mengetahui penyebab masih rendahnya angka IP ASN di lingkungan Pemerintah Kabupaten Temanggung di tahun 2022, perlu dilihat pencapaian skor masing-masing dimensi IP ASN sebagaimana dalam tabel berikut ini:

Tabel 2.132
Pencapaian skor dimensi IP ASN Tahun 2022 Dibandingkan dengan
Persentase Pengukuran

Dimensi IP	Bobot	Skor riil	Capaian (dengan pembulatan)
Kualifikasi	25% (0,25)	12,39	50%
Kompetensi	40% (0,40)	12,73	32%
Kinerja	30% (0,30)	23,01	77%
Disiplin	5% (0,05)	5	100%

Sumber: BKPSDM Kabupaten Temanggung, 2022

Pencapaian dimensi IP ASN diatas, terlihat bahwa pencapaian skor paling rendah terlihat pada dimensi kompetensi yaitu sebesar 32%, padahal bobot dimensi kompetensi menyumbang nilai paling besar terhadap pengukuran IP ASN yaitu sebesar 40%. Skor dimensi kompetensi diperoleh melalui pendataan terhadap riwayat keikutsertaan PNS dalam kegiatan diklat atau bimbingan teknis minimal 20 JP selama 1 tahun terakhir dan seminar selama 2 tahun terakhir yang relevan dengan tugas dan jabatannya. Adanya Pandemi Covid-19 berpengaruh terhadap pengurangan anggaran pengembangan kompetensi. hal ini akan berpengaruh terhadap capaian IP ASN di tahun tahun mendatang.

Capaian IP ASN Tahun 2022 yaitu sebesar 53,13 lebih tinggi 3,06 dari target yang direncanakan yaitu 50,07. Nilai IP ASN yang melebihi target tersebut disebabkan oleh sudah terinputnya sebagian besar data kinerja pegawai (P2KP) dan data kompetensi pegawai (sertifikat diklat) yang merupakan bagian dari dimensi penilaian IP ASN.

2) Indeks Sistem Merit

Penilaian sistem merit dilakukan dengan sistem penilaian mandiri, yaitu setiap instansi melaporkan hasil penilaian mandiri beserta data dukung kepada Komisi Aparatur Sipil Negara (KASN) secara *online* melalui aplikasi **sipinter** yang dilakukan setiap tahun di akhir tahun. Hasil indeks sistem merit akan dijadikan dasar rekomendasi dalam pelaksanaan pemantauan, evaluasi, dan tindak lanjut implementasi sistem merit. Pengukuran indeks sistem merit dinilai berdasarkan/mencakup 8 aspek yang terdiri atas 47 sub aspek, dengan cara mengalikan bobot masing-masing sub aspek dengan skor. Bobot masing-masing sub aspek telah ditetapkan oleh KASN. Skor juga ditetapkan oleh KASN berdasarkan kondisi riil sub aspek pada tiap-tiap instansi. Hasil Pengukuran mandiri penilaian Sistem Merit yang telah mendapatkan verifikasi dari KASN dapat dilihat pada tabel:

Tabel 2.133
Indeks Sistem Merit Kabupaten Temanggung Tahun 2018-2022

No.	Uraian	Tahun				
		2018	2019	2020	2021	2022
1.	Penilaian Sistem Merit	n.a	n.a	218	113	200
2.	Indeks Sistem Merit	n.a	n.a	0,52	0,259	0,482

Sumber : Download Aplikasi sipinter
*=Penilaian mandiri

Dari tabel tersebut dapat diketahui bahwa hasil penilaian atau skor indeks sistem merit pada tahun 2021 sangat jauh menurun capaian skornya dibandingkan capaian Tahun 2020. Hal ini disebabkan pada Tahun 2020 penilaian Sistem Merit dilakukan secara mandiri lewat aplikasi **sipinter**, namun penilaian mandiri yang kita laksanakan belum mendapatkan verifikasi atau penilaian dari KASN.

Pada tahun 2022 capaian kinerja sasaran indeks sistem merit menggunakan hasil penilaian sistem merit dari KASN. dengan

nilai yang diperoleh sebesar 200 atau indeks sebesar 0,482 dan kategori kurang. Capaian aspek-aspek dalam penilaian mandiri tahun 2020, oleh KASN dilakukan verifikasi untuk penilaian capaian indeks merit system di Tahun 2021, adapun tambahan kinerja setiap aspek penilaian merit system yang telah dilakukan di Tahun 2021 belum dapat ditambahkan untuk penambahan skore merit system Tahun 2021 karena dokumen pendukung/pelaksanaan kegiatannya baru dilaksanakan pada akhir Tahun 2021.

Nilai Indeks Merit Sistem Kabupaten Temanggung pada tahun 2022 berdasarkan penilaian KASN pada setiap aspek diantaranya yaitu pada aspek Perencanaan Kebutuhan mendapat nilai 35, aspek Pengadaan mendapat nilai 32, aspek Pengembangan Karier mendapat nilai 20, aspek Promosi dan Mutasi mendapat nilai 22,5, aspek Manajemen Kinerja mendapat nilai 45, aspek Penggajian, Penghargaan, dan Disiplin mendapat nilai 22,5, aspek Perlindungan dan Pelayanan mendapat nilai 8, aspek Sistem Informasi mendapat nilai 15. Sehingga total dari keseluruhan aspek berjumlah 200 poin.

4. Pendidikan dan Pelatihan

- 1) Persentase Pejabat Tinggi Pratama, Pejabat Administrator, dan Pejabat Pengawas yang Memenuhi Kompetensi Diklat Kepemimpinan.

Tabel 2.134
 Persentase Pejabat yang Telah Lulus Diklat Kepemimpinan
 sesuai Jenjang Jabatan

No.	Uraian	Tahun				
		2018	2019	2020	2021	2022
1	Jumlah pejabat yang telah lulus diklat PIM	253	240	169	157	141
2	Jumlah pejabat	710	633	624	626	481
3	Persentase pejabat yang memenuhi kompetensi diklat PIM (%)	35,63	37,91	27,08	25,08	30,13

Sumber: BKPSDM Kabupaten Temanggung (data diolah, Tahun 2022)

Persentase jumlah pejabat yang telah lulus diklatpim sampai dengan tahun 2023 tercapai 30, 13% lebih rendah 1,87% dari target tahun ini sebesar 32%, capaian tersebut merupakan capaian akhir tahun 2022. Pencapaian target indikator ini dari tahun 2018 sampai dengan tahun 2023 mengalami fluktuatif baik dari jumlah pejabat maupun dari jumlah pejabat yang mengikuti diklat. Jumlah pejabat

mengalami perubahan naik atau turun setiap tahun dikarenakan antara lain adanya perubahan SOTK, adanya mutasi dan pensiun pejabat serta kebijakan pengisian jabatan yang kosong.

Sementara itu, untuk jumlah pejabat yang telah mengikuti diklat kepemimpinan mengalami penurunan di tahun 2019 sampai dengan 2022 dibandingkan dengan tahun 2018. Hal ini antara lain disebabkan pertama, ketersediaan anggaran yang berbeda dan fluktuatif dari tahun ke tahun, selain itu adanya keterbatasan kuota dari penyelenggara diklat manajerial (BPSDMD Provinsi Jawa Tengah) serta karena adanya proses manajemen kepegawaian yaitu adanya pejabat yang pensiun, promosi maupun mutasi, promosi jabatan berdampak pada pengurangan jumlah pejabat yang sudah mengikuti diklat kepemimpinan (pejabat yang sudah mengikuti diklat kepemimpinan pada eselon sebelumnya tidak ikut dihitung lagi jika yang bersangkutan promosi ke eselon yang lebih tinggi) dan penambahan jumlah pejabat yang belum mengikuti diklat kepemimpinan (pejabat baru yang promosi ke eselon lebih tinggi).

Pada tahun 2022 sudah diusulkan ke Kementerian Dalam Negeri untuk dapat mengikuti pelatihan kepemimpinan untuk dilakukan pada tahun 2023 secara Non Biaya Instansi Pengirim atau rupiah murni, dengan rincian sebagai berikut:

1. Pelatihan Kepemimpinan Nasional (PKN) Tingkat II: 5 orang
 2. Pelatihan Kepemimpinan Administrator (PKA): 10 orang
 3. Pelatihan Kepemimpinan Pengawas (PKP): 5 orang
- 2) Persentase ASN yang Memiliki Kompetensi Diklat Teknis dan Fungsional

Pada tahun 2021 pengembangan kompetensi yang dilaksanakan secara mandiri dilaksanakan secara kolaborasi antar perangkat daerah (Bintek *Smart City*).

Tabel 2.135
 Persentase Pejabat yang Telah Lulus Diklat Kepemimpinan sesuai Jenjang Jabatan

No.	Uraian	Tahun				
		2018	2019	2020	2021	2022
1	Jumlah PNS yang ikut diklat teknis/fungsional	678	325	462	861	1.047
2	Jumlah PNS	6.778	6.670	6.280	5.910	6.347
3	Persentase PNS yang ikut diklat teknis/fungsional	10,00	4,87	7,36	14,57	16,50

Sumber: BKPSDM Kabupaten Temanggung (data diolah, Tahun 2022)

Realisasi sampai dengan tahun 2022 persentase ASN yang memiliki kompetensi Diklat Teknis Fungsional tercapai sebesar 16,50%, lebih tinggi 3% dari target yang direncanakan yaitu sebesar 13,50%. Pencapaian ini sebagian besar didukung dengan capaian kinerja tahun sebelumnya yaitu dilaksanakannya bimtek *smart city* tahun 2021 secara mandiri dengan kolaborasi antar perangkat daerah. Persentase PNS yang mengikuti diklat teknis/fungsional dari tahun 2018 sampai dengan 2022 cenderung meningkat meskipun demikian angka persentase tersebut masih tergolong rendah (kurang dari 20 persen). Hal ini dikarenakan data tersebut hanya berasal dari data PNS yang mengikuti diklat teknis/fungsional yang menggunakan anggaran yang dikelola oleh BKPSDM, sementara data PNS yang mengikuti diklat teknis/fungsional dari OPD lain belum/tidak dimasukkan.

Persentase PNS yang mengikuti diklat teknis/fungsional mengalami peningkatan yang relatif besar dalam dua tahun terakhir sejak adanya peraturan SOTK baru yang mengakomodasi perubahan nomenklatur dan tupoksi BKD menjadi BKPSDM yang lebih memberikan perhatian dan titik berat terhadap pengembangan sumber daya manusia PNS. Hal tersebut ditindaklanjuti dengan relatif meningkatnya anggaran untuk pengembangan kompetensi mulai tahun 2018, meskipun masih fluktuatif tiap tahun, yang direalisasikan dengan mengadakan kegiatan bimbingan teknis secara mandiri selain tetap mengirimkan peserta pengembangan kompetensi ke badan pelaksana diklat terakreditasi.

5. Penelitian dan Pengembangan

1) Persentase pemanfaatan hasil kelitbangan

Permendagri Nomor 17 Tahun 2016 tentang Pedoman Penelitian Dan Pengembangan di Kementerian Dalam Negeri dan Pemerintahan Daerah pada Pasal 35 menyebutkan bahwa Badan LitbangDaerah Kabupaten/Kota atau lembaga dengan sebutan lainnya yang menyelenggarakan fungsi kelitbangan berwenang dan bertanggung jawab atas kelitbangan pemerintahan dalam negeri di kabupaten/kota, sehingga Bappeda juga harus memastikan bahwa setiap perumusan kebijakan dan regulasi yang dikeluarkan oleh Pemerintah Daerah Kabupaten Temanggung harus memanfaatkan hasil-hasil kelitbangan.

Dalam hubungannya dengan perencanaan kebijakan pemerintah Kabupaten Temanggung yang berbasis kelitbangan sesuai Perbub yang telah disebutkan sebelumnya, maka beberapa fungsi utama Bidang Litbang antara lain pelaksanaan pengkajian, pemberian rekomendasi regulasi dan kebijakan lingkup urusan pemerintahan daerah dan pemerintahan desa di kabupaten serta penyusunan kebijakan dan atau regulasi berbasis hasil kelitbangan di kabupaten. Oleh sebab itu salah satu indikator kinerja sasaran yang dibebankan kepada bidang litbang adalah prosentase pemanfaatan hasil kelitbangan.

Tabel 2.136
Persentase Pemanfaatan Hasil Kelitbangan di Kabupaten Temanggung
Tahun 2018-2022

No	Uraian	Tahun				
		2018	2019	2020	2021	2022
1	Pemanfaatan hasil kelitbangan	3	19	3	6	8
2	Jumlah hasil kelitbangan	3	10	3	6	8
3	Persentase	100	100	100	100	100

Sumber : Bappeda Kabupaten Temanggung, 2022

Berdasarkan Laporan Akhir Analisis Indikator Kinerja Utama Pembangunan Daerah Kabupaten Temanggung Tahun 2022, bahwa jumlah Hasil Penelitian dan Pengkajian di Kabupaten Temanggung meliputi 8 indeks yaitu :

- a. Indeks Pembangunan Pemuda
- b. Indeks Gotong Royong
- c. Indeks Toleransi
- d. Indeks Rasa Aman
- e. Indeks Pembangunan Kebudayaan
- f. Indeks Pembangunan Olahraga
- g. Indeks Kemudahan Berusaha
- h. Indeks Perencanaan Pembangunan Daerah

Delapan Indeks tersebut dimanfaatkan sebagai indikator kinerja Pemerintah Daerah dalam mendukung target RPJMD Kabupaten Temanggung Tahun 2018-2023.

2) Persentase hasil Krenova yang dikembangkan

Berdasarkan UU Nomor 11 Tahun 2019 tentang Sistem Nasional Ilmu Pengetahuan dan Teknologi, dan PP Nomor 38 Tahun 2017 tentang Inovasi Daerah, Pemerintah Daerah diamanatkan untuk menumbuhkembangkan inovasi, memberikan stimulasi dan

fasilitasi, menciptakan iklim kondusif di wilayahnya serta pembinaan dan pengawasan pelaksanaan inovasi daerah oleh Kabupaten/Kota. Upaya menumbuh kembangkan kreativitas dan inovasi telah dilakukan melalui penyelenggaraan Lomba Kreativitas dan Inovasi (KRENOVA) Tingkat Kabupaten Temanggung yang diselenggarakan secara rutin sejak tahun 2012. Selanjutnya upaya dan langkah-langkah pengembangan dan stimulasi kepada para inventor/inovator dilaksanakan melalui : (a) Fasilitasi Hak Kekayaan Intelektual; (b) Diseminasi dan pengenalan hasil-hasil invensi/inovasi kepada masyarakat luas agar bermanfaat dalam bentuk penyertaan Pameran; (c) Pelatihan hilirisasi teknologi / inkubator bisnis; (d) Mendorong inventor/inovator menjadi wirausaha-wirausaha baru berbasis teknologi dalam wadah Perusahaan Pemula Berbasis Teknologi (PPBT) dari Kemenristekdikti.

Tabel 2.137
Persentase Hasil Krenova Yang Dikembangkan di Kabupaten
Temanggung Tahun 2018-2022

No	Uraian	Tahun				
		2018	2019	2020	2021	2022
1	Hasil Krenova yang dikembangkan	12	4	5	10	10
2	Hasil Krenova terjaring	21	6	5	10	10
3	Persentase	57,14	66,67	100	100	100

Sumber :Bappeda Kabupaten Temanggung, 2023

Persentase Inovasi Daerah yang Dikembangkan pada tahun 2023 sebanyak 10 inovasi, capaian tersebut masih menggunakan capaian akhir tahun 2022. Inovasi tersebut didefinisikan sebagai inovasi yang memiliki keunggulan, spesifikasi khusus yang sudah dikembangkan dan dimanfaatkan, serta memiliki dampak yang luas dalam upaya meningkatkan kesejahteraan masyarakat.10 inovasi tersebut meliputi :

1. Fusion Bakery;
2. Si Holer;
3. Telur Ayam Omega-3 “Nabati”;
4. Tatap Lentera (Tongkat Penuntun Adaptif Disabilitas Sensorik Mata/Netra);
5. Kampung Ulin Majapahit di Negeri Bringin;
6. Xstangco (Ekstrak Batang Tembakau Sebagai Pestisida Organik);

7. Budidaya Cacing *Lumbricus Rubellus* Modern;
8. Minyak Kopi Terapi Herbal untuk Kesehatan;
9. Water Meter Digital; dan
10. Saklar Lampu dan Exhaust Fan Toilet Otomatis.

Jumlah pendaftar krenova pada tahun 2022 sebagai berikut :

1. Perangkat Daerah: 44
2. Masyarakat: 19
3. Pelajar: 7

Lomba Kreativitas dan Inovasi (Krenova) Masyarakat di Kabupaten Temanggung merupakan kegiatan rutin yang telah dilaksanakan sejak tahun 2012 sebagai bentuk apresiasi kepada para mitra dan inovator yang secara nyata mendukung dalam memajukan produk inovasi untuk masyarakat luas. Jumlah peserta cenderung naik setiap tahun, berkat berbagai upaya sosialisasi dan publikasi ke berbagai sekolah, media elektronik, sosial media maupun lewat koordinasi dengan para P3MD (pendamping desa) sebagai pihak yang diharapkan dapat menjaring karya-karya inovasi di tingkat desa. Selanjutnya para pemenang KRENOVA dikirim ke lomba Krenova tingkat Provinsi Jawa Tengah.

Beberapa penghargaan yang di raih Pemerintah Kabupaten Temanggung sebagai pemenang krenova Tingkat Provinsi Jawa Tengah, Yaitu :

1. Mesin Perajang Rumput dan Pembuat Ceriping pemenang harapan Lomba Krenova Tingkat Provinsi Jawa Tengah Tahun 2012;
2. Antiseptik Daun Jambu (*Guava Leaf Antiseptic*) pemenang harapan Lomba Krenova Tingkat Provinsi Jawa Tengah Tahun 2016, serta mendapatkan hibah pendanaan dari Kemenristekdikti melalui program Perusahaan Pemula Berbasis Teknologi (PPBT);
3. Mesin Sangan Kopi juara utama Lomba Krenova Tingkat Provinsi Jawa Tengah Tahun 2018, hibah pendanaan dari Kemenristekdikti melalui program Perusahaan Pemula Berbasis Teknologi (PPBT);
4. Inovasi Pewarna Alam Shibiru menjadi Juara Dua lomba Krenova Tingkat Provinsi Jawa Tengah Tahun 2021.

Minyak Kopi Terapi Herbal untuk Kesehatan menjadi pemenang

utama peringkat 9 Lomba Kreativitas dan inovasi masyarakat (Krenova) dan Penjaringan Inovasi Masyarakat tingkat Provinsi Jawa Tengah Tahun 2022.

2.1.3.6 Unsur Pengawasan Urusan Pemerintahan

1. Fungsi Inspektorat Daerah

1) Indeks Persepsi Anti Korupsi

Tabel 2.138
Nilai Indeks Persepsi Anti Korupsi Kabupaten Temanggung
Tahun 2018-2022

Tahun	2018	2019	2020	2021	2022
Indeks Persepsi Anti Korupsi	3,38	3,92	3,92	3,61	4,30

Sumber: Inspektorat Kabupaten Temanggung, 2022

Pelaksanaan Penilaian Indeks Persepsi Anti Korupsi oleh Komisi Pemberantasan Korupsi (KPK) dan hasilnya dilaporkan melalui Menteri Pendayagunaan Aparatur Negara dan Reformasi Birokrasi.

Berdasarkan hasil Evaluasi Pelaksanaan Reformasi Birokrasi Tahun 2021 tanggal 7 Maret 2022 Nilai IPAK Kabupaten Temanggung mendapatkan Nilai 85,93 diatas nilai rata rata nasional yaitu 75,65. Apabila dikonversi dalam skala 0-5 maka nilai Indeks Persepsi Anti Korupsi yang diperoleh adalah 4,30. Nilai IPAK Kabupaten Temanggung Tahun 2022 berdasarkan hasil Evaluasi Pelaksanaan Reformasi Birokrasi Tahun 2022, tanggal 6 Desember 2022 mencapai 81,22 turun 4,71 dibandingkan dengan hasil penilaian tahun 2021. Nilai Indeks Persepsi Anti Korupsi 4,061 (nilai konversi) turun 0,239 dari tahun lalu. Namun demikian target nilai 3,93 pada Tahun 2022 sudah tercapai.

2) Indeks Kematangan Sistem Pengendalian Intern Pemerintah (SPIP)

Tabel 2.139
Level Penilaian SPIP Kabupaten Temanggung Tahun 2018-2022

Tahun	2018	2019	2020	2021	2022
Level SPIP	3,045	3,045	3,045	2,630	3,008

Sumber: Inspektorat Kabupaten Temanggung, 2022

Level SPIP Tahun 2021 mengalami penurunan dibanding tahun sebelumnya. Sedangkan Tahun 2022 nilai Maturitas SPIP Kabupaten Temanggung naik menjadi nilai 3,008. Adapun kenaikan nilai dilihat pada tabel berikut :

Tabel 2.140
Kenaikan Level Penyelenggaraan Maturitas SPIP Terintegrasi
Kabupaten Temanggung Tahun 2021-2022

No	Komponen Penilaian	Bobot	Skor		+/-
			2021	2022	
1	Penetapan Tujuan	40%	1,200	1,200	0
2	Struktur dan Proses	30%	0,695	0,848	0,153
3	Pencapaian Tujuan	30%	0,735	0,960	0,225
	Nilai Maturitas Penyelenggaraan SPIP		2,630	3,008	0,378
	Nilai Manajemen Risiko Indeks (MRI)		2,285	2,797	0,512
	Nilai Indeks Efektivitas pengendalian Korupsi (IEPK)		2,698	2,920	0,222

Sumber :Inspektorat Kabupaten Temanggung Tahun 2022

Berdasarkan hasil penilaian *baseline* pelaksanaan SPIP pada Pemerintah Kabupaten Temanggung Tahun 2021, nilai maturitas SPIP Kabupaten Temanggung mendapatkan nilai 2,630. Terdapat penurunan nilai dari sebelumnya yaitu 3,045, hal ini dikarenakan adanya peraturan yang baru dengan skala nilai dan parameter berbeda yang tercantum dalam Peraturan Kepala BPKP Nomor 5 Tahun 2021 tentang Penilaian Maturitas Penyelenggaraan Sistem Pengendalian Intern Pemerintah Terintegrasi pada Kementerian/lembaga/Pemerintah Daerah. Dalam penilaian yang baru mencakup Nilai Manajemen Resiko Indeks (MRI), Sistem Pengendalian Intern Pemerintah (SPIP), dan Indeks Efektivitas Pencegahan Korupsi (IEPK).

2.1.3.7 Unsur Kewilayahan

1. Fungsi Kecamatan

1) Rata-rata Indeks Kepuasan Masyarakat (IKM) di Kecamatan

Tabel 2.141
Capaian Rata-Rata IKM di Kecamatan Tahun 2018-2022

No	Kecamatan	Tahun				
		2018	2019	2020	2021	2022
1	Temanggung	81,08	81,68	82,58	85,20	100
2	Tembarak	n.a	84,33	84,83	85,75	100
3	Pringsurat	n.a	76,67	76,67	77,27	98,81
4	Kaloran	n.a	n.a	84,00	84,00	99,40
5	Parakan	n.a	71,83	85,97	85,97	96,45
6	Bulu	n.a	82,90	82,53	84,90	100
7	Kedu	80	81	83	83	100

No	Kecamatan	Tahun				
		2018	2019	2020	2021	2022
8	Kandangan	n.a	n.a	85,97	85,97	100
9	Candiroto	n.a	71,83	81,25	87,38	100
10	Ngadirejo	n.a	81,08	81,08	88,40	100
11	Jumo	n.a	81,08	90,52	90,52	100
12	Wonobooyo	n.a	84,00	84,19	84,22	100
13	Kranggan	n.a	71,83	71,83	83,07	100
14	Bejen	n.a	71,83	78,19	84,08	100
15	Kledung	n.a	n.a	79,95	81,50	96,98
16	Bansari	n.a	n.a	82,95	79,91	97,62
17	Tlogomulyo	n.a	79,53	83,06	83,06	99,81
18	Selopampang	n.a	75,00	82,41	80,71	100
19	Gemawang	n.a	n.a	81,50	82,33	100
20	Tretep	n.a	71,83	83,47	83,47	100

Sumber: BAPPEDA Kabupaten Temanggung, 2022, data diolah

2) Persentase Kepemilikan KTP-El di Kecamatan

Tabel 2.142
Capaian Persentase Kepemilikan KTP-El di Kecamatan
Tahun 2018-2022

No	Kecamatan	Tahun				
		2018	2019	2020	2021	2022
1	Temanggung	98,14	99,98	84,51	99,91	98,99
2	Tembarak	96,63	98,34	99,34	99,56	98,63
3	Pringsurat	96,00	97,24	95,63	99,72	99,68
4	Kaloran	95,21	95,04	99,36	99,38	99,64
5	Parakan	98,75	97,42	99,81	99,76	99,76
6	Bulu	97,09	99,65	96,29	99,86	98,71
7	Kedu	94,83	94,28	99,41	99,68	98,71
8	Kandangan	96,16	96,73	95,31	99,76	98,86
9	Candiroto	97,82	97,39	96,66	99,79	98,82
10	Ngadirejo	99,8	87,48	97,50	99,76	98,79
11	Jumo	96	99,40	99,39	99,62	99,68
12	Wonobooyo	96,56	95,84	99,24	99,57	98,82
13	Kranggan	96,5	100	99,52	99,70	98,80
14	Bejen	90,6	89,9	99,38	99,48	99,48
15	Kledung	97	97	96	99,10	99,01
16	Bansari	97,83	97,83	99,70	99,78	98,81
17	Tlogomulyo	97,08	98,85	96,01	99,62	98,80
18	Selopampang	95,8	96,8	96,28	99,61	98,76
19	Gemawang	96,71	98,39	99,21	99,60	98,80
20	Tretep	72,76	74,64	76,04	76,38	95,17

Sumber: BAPPEDA Kabupaten Temanggung, 2022, data diolah

3) Persentase Realisasi Penerimaan PBB

Tabel 2.143
Capaian Persentase Realisasi Penerimaan PBB Tahun 2018-2022

No	Kecamatan	Tahun				
		2018	2019	2020	2021	2022
1	Temanggung	94,44	93,22	93,89	93,44	93,14
2	Tembarak	100	100	100	100	99,96
3	Pringsurat	95,55	99,24	96,98	99,67	96,47
4	Kaloran	100	100	100	96,68	99,09
5	Parakan	98,06	97,73	91,49	97,89	97,37
6	Bulu	100	100	100	100	100
7	Kedu	97,57	97,32	100	100	100
8	Kandangan	100	100	100	99,10	95,77
9	Candiroto	100	100	100	100	100
10	Ngadirejo	100	100	97,69	100	100
11	Jumo	100	100	100	100	99,23
12	Wonobooyo	100	100	100	100	100
13	Kranggan	90,04	97,63	95,63	96,93	95,39
14	Bejen	100	100	100	100	100
15	Kledung	100	100	100	100	100
16	Bansari	100	100	100	100	100

No	Kecamatan	Tahun				
		2018	2019	2020	2021	2022
17	Tlogomulyo	100	100	100	100	100
18	Selopampang	100	100	100	100	100
19	Gemawang	100	100	100	100	100
20	Tretep	100	100	100	100	100

Sumber: BAPPEDA Kabupaten Temanggung, 2022, data diolah

4) Persentase Jumlah Desa yang Menyelesaikan RKP-Desa Tepat Waktu

Tabel 2.144
Capaian Persentase Jumlah Desa yang Menyelesaikan RKP-Desa
Tepat Waktu Tahun 2018-2022

No	Kecamatan	Tahun				
		2019	2020	2021	2022	2023
1	Temanggung	0	100	66,67	100	100
2	Tembarak	100	100	100	84,62	100
3	Pringsurat	7,14	7,14	100	100	100
4	Kaloran	100	100	100	100	100
5	Parakan	100	100	100	100	100
6	Bulu	0	84,00	100	100	100
7	Kedu	100	0	100	100	100
8	Kandangan	0	12,5	100	100	100
9	Candiroto	86,00	100	71,43	100	100
10	Ngadirejo	100	100	100	100	100
11	Jumo	100	100	100	100	100
12	Wonoboyo	100	92,30	100	100	100
13	Kranggan	83,3	33,33	91,66	100	100
14	Bejen	100	100	100	100	100
15	Kledung	100	100	92,31	92,31	100
16	Bansari	85,00	100	92,31	100	100
17	Tlogomulyo	100	100	75,00	92,00	100
18	Selopampang	100	16,67	83,33	83,33	100
19	Gemawang	100	100	100	100	100
20	Tretep	100	100	100	100	100

Sumber: BAPPEDA Kabupaten Temanggung, 2022, data diolah

5) Persentase Sarana dan Prasarana Lokal Kelurahan Kondisi Layak

Tabel 2.145
Capaian Sarpras Lokal Kelurahan Kondisi Layak Tahun 2018-2022

No	Kecamatan	Tahun				
		2018	2019	2020	2021	2022
1	Temanggung	72,63	73,42	62,82	68,69	65,48
2	Parakan	n.a	86,30	90,79	90,79	90,79
3	Ngadirejo	100	100	100	100	100
4	Kranggan	100	100	100	85,71	90,14

Sumber: BAPPEDA Kabupaten Temanggung, 2022, data diolah

6) Persentase Lembaga Masyarakat Kelurahan yang Aktif

Tabel 2.146
Capaian Lembaga Masyarakat Kelurahan yang Aktif Tahun 2018-2022

No	Kecamatan	Tahun				
		2018	2019	2020	2021	2022
1	Temanggung	100	100	100	93,37	93,97
2	Parakan	99,26	99,26	98,73	98,73	98,73
3	Ngadirejo	100	100	100	100	100
4	Kranggan	100	100	100	100	100

Sumber: BAPPEDA Kabupaten Temanggung, 2022, data diolah

7) Persentase Penanganan Laporan Kejadian

Tabel 2.147
Capaian Penanganan Laporan Kejadian Tahun 2018-2022

No	Kecamatan	Tahun				
		2019	2020	2021	2022	2023
1	Temanggung	100	100	100	95,24	100
2	Tembarak	n.a	100	100	100	100
3	Pringsurat	100	100	100	100	100
4	Kaloran	100	100	100	100	100
5	Parakan	n.a	100	100	100	100
6	Bulu	100	100	100	100	100
7	Kedu	100	100	100	100	100
8	Kandangan	0	0	100	100	100
9	Candiroto	100	100	100	100	100
10	Ngadirejo	100	n.a	100	100	100
11	Jumo	0	100	0	100	100
12	Wonobojo	100	90,90	100	100	100
13	Kranggan	100	100	100	100	100
14	Bejen	100	100	100	100	100
15	Kledung	n.a	100	100	100	100
16	Bansari	100	100	100	100	100
17	Tlogomulyo	100	n.a	100	100	100
18	Selopampang	100	100	100	0	100
19	Gemawang	100	100	100	100	100
20	Tretep	51,1	100	100	100	100

Sumber: BAPPEDA Kabupaten Temanggung, 2022, data diolah

8) Persentase Tempat Ibadah Kondisi Baik

Tabel 2.148
Capaian Tempat Ibadah Kondisi Baik Tahun 2018-2022

NO	Kecamatan	Tahun				
		2018	2019	2020	2021	2022
1	Temanggung	n.a	94,33	95,02	90,32	90,43
2	Tembarak	n.a	74,42	74,42	86,90	93,15
3	Pringsurat	97,78	97,14	96,85	96,85	96,85
4	Kaloran	100	100	96,50	96,50	96,53
5	Parakan	80	94,24	97,41	100	100
6	Bulu	97,70	90,77	85,44	85,44	85,44
7	Kedu	92,05	92,05	92,79	91,94	94,92
8	Kandangan	75,00	95,86	89,47	87,34	87,35
9	Candiroto	100	97,69	97,69	87,71	87,71
10	Ngadirejo	97,80	98,86	98,70	98,73	98,73
11	Jumo	93,7	93,7	98,03	98,03	98,03
12	Wonobojo	100	98,55	99,28	100	100
13	Kranggan	100	100	100	100	100
14	Bejen	88	87	86,24	100	100
15	Kledung	100	100	100	100	100
16	Bansari	83	83	83	100	100
17	Tlogomulyo	100	90,90	94,36	94,36	94,37
18	Selopampang	69,89	71,5	80,68	80,68	80,68
19	Gemawang	83,60	84,15	84,15	100	100
20	Tretep	100	100	92,46	92,47	93,15

Sumber: BAPPEDA Kabupaten Temanggung, 2022, data diolah

9) Persentase Pelanggaran Disiplin Kepala Desa dan Perangkat Desa/Kelurahan

Tabel 2.149
Capaian Persentase Pelanggaran Disiplin Kepala Desa dan Perangkat Desa/Kelurahan Tahun 2018-2022

No	Kecamatan	Tahun				
		2018	2019	2020	2021	2022
1	Temanggung	0	0	0	0	0
2	Tembarak	0,63	0,63	0,63	0,64	0,60
3	Pringsurat	0	0	0	0	0
4	Kaloran	0	0	0	0	0
5	Parakan	0	0	0	0	0

No	Kecamatan	Tahun				
		2018	2019	2020	2021	2022
6	Bulu	0,0	0	0,4	0	0
7	Kedu	0	0	0	0	1,38
8	Kandangan	0,89	0	0,4	0	0
9	Candiroto	0	0	0	0	0
10	Ngadirejo	0,4	0	0	0	0
11	Jumo	0	0	1,29	0	0
12	Wonobojo	0	0,76	0	0,68	0
13	Kranggan	1,34	0	0	0,51	0
14	Bejen	2,22	0,65	0,65	0	0
15	Kledung	0	0	0	0	0
16	Bansari	0,75	0	2,92	0	0
17	Tlogomulyo	1,42	100	100	100	0
18	Selopampang	0	0	0	0	0
19	Gemawang	0	0	0	0	0
20	Tretep	0	0	0	0	0

Sumber: BAPPEDA Kabupaten Temanggung, 2022, data diolah

10) Persentase Jumlah Desa yang Menyelesaikan APBDesa Tepat Waktu

Tabel 2.150
Capaian Persentase Jumlah Desa yang Menyelesaikan APBDesa Tepat waktu Tahun 2018-2022

No	Kecamatan	Tahun				
		2018	2019	2020	2021	2022
1	Temanggung	0	100	100	100	100
2	Tembarak	100	100	100	100	100
3	Pringsurat	7,14	100	100	100	100
4	Kaloran	100	100	100	100	100
5	Parakan	100	100	100	100	100
6	Bulu	89,49	0	100	100	100
7	Kedu	92,8	50	100	100	100
8	Kandangan	0	100	100	100	100
9	Candiroto	86,00	100	100	100	100
10	Ngadirejo	100	100	100	100	100
11	Jumo	100	100	100	100	100
12	Wonobojo	100	100	100	100	100
13	Kranggan	91,6	100	100	100	100
14	Bejen	100	100	100	100	100
15	Kledung	100	100	100	100	100
16	Bansari	90,00	100	100	100	100
17	Tlogomulyo	100	91,6	100	100	100
18	Selopampang	100	100	100	100	100
19	Gemawang	100	100	100	100	100
20	Tretep	100	100	100	100	100

Sumber: BAPPEDA Kabupaten Temanggung, 2022, data diolah

2.1.3.8 Unsur Pemerintahan Umum

2. Kesatuan Bangsa dan Politik

1) Persentase Sekolah yang Mendapatkan Pemahaman Kebangsaan

Tabel 2.151
Capaian Persentase Sekolah yang Mendapatkan Pemahaman Kebangsaan Tahun 2018-2022

No	Uraian	Tahun				
		2018	2019	2020	2021	2022
1	Jumlah sekolah yang telah mendapatkan pemahaman wawasan kebangsaan	n.a	0	0	0	52
2	Jumlah keseluruhan sekolah yang ada	n.a	80	80	80	80
3	Prosentase sekolah yang telah mendapatkan pemahaman wawasan kebangsaan	n.a	0	0	0	65

Sumber: Bakesbangpol Kabupaten Temanggung, 2022

Pada tahun 2019-2021 belum dilaksanakan karena fokus pelaksanaan sosialisasi di tingkat desa. Pelaksanaan sosialisasi wawasan kebangsaan di sekolah telah dilaksanakan dan diikuti oleh pelajar SMP dari 50 SMP di Kabupaten Temanggung yang dilaksanakan di Gedung Juang, SMP 2 Temanggung dan di SMP 1 Tlogomulyo

- 2) Cakupan Desa/Kelurahan yang Mendapatkan Pemahaman Wawasan Kebangsaan

Tabel 2.152
Persentase Desa/Kelurahan yang Mendapatkan Pemahaman Wawasan Kebangsaan Tahun 2018-2022

No	Uraian	Tahun				
		2018	2019	2020	2021	2022
1	Jumlah Desa/Kel yang telah mendapatkan pemahaman wawasan kebangsaan	23	3	0	14	169
2	Jumlah keseluruhan Desa/Kel yang ada	289	289	289	289	289
3	Prosentase Desa/Kel yang telah mendapatkan pemahaman wawasan kebangsaan	7,95	1,03	0	4,8	58,48

Sumber: Bakesbangpol Kabupaten Temanggung, 2022

Pada tahun 2020 tidak ada sosialisasi wawasan kebangsaan di desa/kelurahan karena anggaran di refocusing. Pada tahun 2022, pelaksanaan sosialisasi wawasan kebangsaan telah dilakukan di 169 kelurahan/desa di Kecamatan Temanggung.

- 3) Cakupan Terbentuknya FKUB di Kecamatan

Tabel 2.153
Persentase Cakupan terbentuknya FKUB di Kecamatan Tahun 2018-2022

No	Uraian	Tahun				
		2018	2019	2020	2021	2022
1	Jumlah FKUB di kecamatan	0	0	0	0	20
2	Jumlah kecamatan di kab. Temanggung	20	20	20	20	20
3	Persentase Cakupan terbentuknya FKUB di Kecamatan (%)	0	0	0	0	100

Sumber: Bakesbangpol Kabupaten Temanggung, 2022

Pembentukan Forum Komunikasi Umat Beragama (FKUB) di kecamatan hanya dilakukan 1 kali di masing-masing kecamatan pada tahun 2022 sehingga tercapai sebesar 100%.

- 4) Persentase Desa/Kelurahan yang Mendapatkan Pembinaan Pencegahan Penyalahgunaan Narkoba

Tabel 2.154
 Persentase Desa/Kelurahan yang telah mendapatkan Pembinaan Pencegahan, Penyalahgunaan Narkoba Tahun 2018-2022

No	Uraian	Tahun				
		2018	2019	2020	2021	2022
1	Jumlah Desa/Kelurahan yang telah mendapatkan pembinaan pencegahan penyalahgunaan narkoba	10	1	183	106	32
2	Jumlah keseluruhan Desa / Kelurahan yang ada	289	289	289	289	289
3	Prosentase Desa/Kel yang telah mendapatkan pembinaan pencegahan penyalahgunaan narkoba	0,34	0,35	63,32	36,68	11,1

Sumber: Bakesbangpol Kabupaten Temanggung, 2022

Pada tahun 2022 sosialisasi Pencegahan Narkoba dilaksanakan, pada tanggal 1 April 2022 dengan kegiatan Deklarasi Anti Narkoba kepada seluruh jajaran Kepala Desa di Kabupaten Temanggung. Sosialisasi dilaksanakan di Desa Ngropoh Kranggan dan Menggoro Tembarak.

5) Cakupan Sekolah yang Mendapatkan Pembinaan Pencegahan Penyalahgunaan Narkoba

Kegiatan pembinaan pencegahan penyalahgunaan narkoba di tingkat SMP baik negeri maupun swasta di Kabupaten Temanggung. Jumlah Sekolah yang menjadi target pembinaan adalah 80 Sekolah Menengah Pertama Negeri dan Swasta. Jumlah sekolah yang telah mendapatkan pembinaan pencegahan penyalahgunaan narkoba sbb:

Tabel 2.155
 Persentase jumlah sekolah yang telah Mendapatkan Pembinaan Pencegahan Penyalahgunaan Narkoba Tahun 2018-2022

No	Uraian	Tahun				
		2018	2019	2020	2021	2022
1	Jumlah sekolah yang telah mendapatkan pembinaan pencegahan penyalahgunaan narkoba	101	0	0	0	30
2	Jumlah sekolah yang ada	113	80	80	80	80
3	Prosentase sekolah yang telah mendapatkan pembinaan pencegahan penyalahgunaan narkoba	17	0	0	0	38

Sumber: Bakesbangpol Kabupaten Temanggung, 2022

Pada tanggal 1 April 2022 telah dilaksanakan Sosialisasi Anti Narkoba dengan melibatkan Sekolah Menengah Pertama, dan Sekolah Menengah Atas serta Kejuruan. Ada 28 Sekolah Menengah Pertama yang mengikuti sosialisasi pada bulan April. Kemudian pada bulan Mei dilaksanakan Sosialisasi Anti Narkoba di Tuk Budoyo pada 10 Sekolah Menengah Atas.

2.1.4 Aspek Daya Saing Daerah

2.1.4.1 Pengeluaran Konsumsi Rumah Tangga Rata-rata Per Kapita Tiap Bulan

Pengeluaran konsumsi rumah tangga rata-rata per kapita tiap bulan merupakan biaya yang dikeluarkan untuk konsumsi semua anggota rumah tangga selama sebulan baik yang berasal dari pembelian, pemberian maupun produksi sendiri dibagi banyaknya jumlah anggota rumah tangga. Angka konsumsi rumah tangga rata-rata per kapita tiap bulan tahun 2022 dapat dilihat sebagaimana tabel berikut:

Tabel 2.156
Angka Konsumsi Rumah Tangga Rata-Rata Per Kapita Tiap Bulan Kabupaten Temanggung Tahun 2018-2022

Tahun	2018	2019	2020	2021	2022
Konsumsi Rumah Tangga	14.520,09	15.585,59	15.586,21	16.168,80	17.669,40

Sumber: BPS Kabupaten Temanggung, 2022

Pengeluaran konsumsi rumah tangga rata-rata per kapita tiap bulan penduduk Kabupaten Temanggung mengalami peningkatan dibandingkan tahun-tahun sebelumnya. Semakin besar angka konsumsi rumah tangga maka semakin atraktif bagi kemampuan ekonomi daerah.

Pola pengeluaran merupakan salah satu variabel yang dapat digunakan untuk menilai tingkat kesejahteraan penduduk. Pengeluaran dibedakan menjadi dua yaitu pengeluaran untuk makanan (pangan) dan pengeluaran bukan makanan (sandang, papan, kesehatan, pendidikan). Semakin tinggi persentase pengeluaran non makanan menunjukkan semakin tinggi tingkat kesejahteraan penduduk.

Pola pengeluaran konsumsi penduduk Kabupaten Temanggung selama dua tahun terakhir hampir sama. Konsumsi non makanan relative lebih banyak dibanding konsumsi makanan. Menunjukkan bahwa tingkat kesejahteraan masyarakat Kabupaten Temanggung semakin baik.

Distribusi persentase pengeluaran penduduk Kabupaten Temanggung menurut Kelompok Bahan Makanan dan Non Bahan Makanan masih menggunakan data tahun 2022 karena penghitungan dilakukan pada akhir tahun, data dapat dilihat pada table di bawah ini.

Tabel 2.157
Persentase Konsumsi Rumah Tangga Bahan Makanan dan Non
Bahan Makanan Rata-Rata Per Kapita Tiap Bulan Kabupaten
Temanggung Tahun 2018-2022

Tahun	2019	2020	2021	2022	2023
Non Makanan	n.a	51,70	52,69	51,38	52,56
Makanan	n.a	48,30	47,31	48,62	47,44

Sumber: BPS Kabupaten Temanggung, 2022

2.1.4.2 Rasio Panjang Jalan per Jumlah Kendaraan

Rasio panjang jalan per jumlah kendaraan di Kabupaten Temanggung tahun 2022 sebesar 1,05 Km untuk setiap 1.000 kendaraan bermotor. Sampai pada tahun 2023, ketersediaan prasarana jalan di Kabupaten Temanggung memadai sehingga dapat menunjang aktivitas lalu lintas kendaraan di Kabupaten Temanggung. Perkembangan rasio panjang jalan per jumlah kendaraan di Kabupaten Temanggung tahun 2018-2022 dapat dilihat pada tabel berikut ini.

Tabel 2.158
Rasio Panjang Jalan Per Jumlah Kendaraan di Kabupaten Temanggung
Tahun 2019-2023 Triwulan I

Uraian	2019	2020	2021	2022	2023
Panjang jalan (Km)	650.467	650.467	650.467	650.467	650.467
Jumlah kendaraan (unit)	618	618	618	618	616
Ratio (Km/1000 kendaraan)	1,05	1,05	1,05	1,05	1,05

Sumber: Dinas Perhubungan Tahun 2022

2.1.4.3 Perkembangan Pelanggan Listrik

Jumlah pelanggan listrik adalah banyaknya pelanggan di suatu daerah yang memakai fasilitas listrik. Data yang digunakan adalah data pelanggan PLN di Kabupaten Temanggung. Perkembangan pelanggan listrik di Kabupaten Temanggung mengalami peningkatan tiap tahunnya. Jumlah pelanggan listrik di tahun 2021 mencapai 234.737 pelanggan, sedangkan pada tahun 2022 jumlah pelanggan listrik di Kabupaten Temanggung meningkat menjadi 240.996 pelanggan sebagaimana tersebut pada tabel berikut ini.

Tabel 2.159
Jumlah Pelanggan Listrik Menurut Kecamatan di
Kabupaten Temanggung Tahun 2018-2022

Uraian	2018	2019	2020	2021	2022
Jumlah Pelanggan Listrik Menurut Kecamatan	212.870	221.265	228.137	234.737	240.996

Sumber: Temanggung Dalam Angka BPS Kab. Temanggung, 2022



Sumber: BPS Kab. Temanggung, 2022

Gambar 2.32
Perkembangan Pelanggan Listrik Di Kabupaten Temanggung Tahun 2018-2022

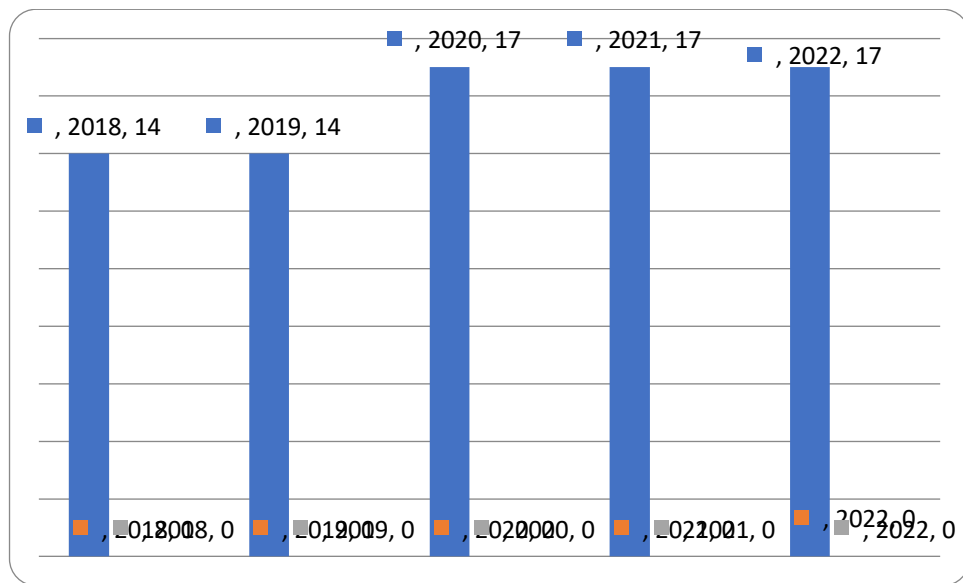
2.1.4.4 Perkembangan Hotel

Kabupaten Temanggung dengan sumber daya alamnya yang menonjol dapat menjadi modal untuk pengembangan pariwisata. Dukungan infrastruktur yang mendukung obyek wisata terutama adalah jasa akomodasi. Perkembangan hotel di Kabupaten Temanggung mengalami peningkatan sejak tahun 2018. Sebagaimana ditunjukkan pada tabel di atas bahwa hingga saat ini terdapat 17 hotel yang terdiri dari 15 (lima belas) hotel non bintang dan 2 (dua) hotel bintang. Peningkatan jumlah hotel di Kabupaten Temanggung memberikan efek positif, diantaranya menampung tenaga kerja sekitar, peningkatan pertumbuhan ekonomi, berkontribusi dalam peningkatan pendapatan daerah dan kemajuan industri pariwisata.

Tabel 2.160
Jumlah Hotel di Kabupaten Temanggung Tahun 2018-2022

Uraian	2018	2019	2020	2021	2022
Jumlah Hotel	14	14	17	17	17

Sumber: Dinbudpar Kab. Temanggung, 2023



Sumber: Dinas Kebudayaan dan Pariwisata Kabupaten Temanggung, 2022

Gambar 2.33

Perkembangan Hotel di Kabupaten Temanggung Tahun 2018-2022

2.1.4.5 Angka Kriminalitas

Angka kriminalitas di Kabupaten Temanggung adalah 0,83, berikut ini perkembangan angka kriminalitas di Kabupaten Temanggung Tahun 2018-2022.

Tabel 2.161

Perkembangan Angka Kriminalitas Di Kabupaten Temanggung Tahun 2019-2023 Triwulan I

No	Uraian	Tahun				
		2019	2020	2021	2022	2023
1	Jumlah kasus Narkoba	22	27	26	33	33
2	Jumlah kasus Pembunuhan	1	3	2	2	2
3	Jumlah Kejahatan Seksual	0	6	10	6	6
4	Jumlah kasus Penganiayaan	0	17	0	6	6
5	Jumlah kasus Pencurian	40	62	30	28	28
6	Jumlah kasus Penipuan	0	4	10	9	9
7	Jumlah kasus Pemalsuan uang	3	1	1	0	0
8	Total Jumlah Tindak Kriminal	66	127	79	84	84
9	Jumlah Penduduk	791.264	795.556	800.276	807.440	807.440
10	Angka Kriminalitas	0,83	1,60	0,01	10,48	10,48

Sumber: Polres Temanggung, BNN, 2022

Angka Kriminalitas Kabupaten Temanggung Tahun 2019-2023 mengalami kondisi yang fluktuatif dan pada posisi 10,48 pada tahun 2022. Semakin rendah angka kriminalitas, maka tingkat keamanan di Kabupaten Temanggung semakin baik, dengan demikian mendorong iklim berinvestasi yang kondusif di Kabupaten Temanggung.

2.1.4.6 Jenis Pajak dan Retribusi Daerah

- a. Pajak Daerah

Berikut merupakan jenis pajak daerah yang ada di Kabupaten Temanggung:

1. Pajak hotel
2. Pajak restoran dan sejenisnya
3. Pajak rumah makan dan sejenisnya
4. Pajak kantin dan sejenisnya
5. Pajak jasa boga/katering dan sejenisnya
6. Pajak permainan billiar dan bowling
7. Pajak reklame papan/billboard/videotron/megatron
8. Pajak reklame kain
9. Pajak reklame selebaran
10. Pajak penerangan jalan sumber lain
11. Pajak parkir
12. Pajak air tanah
13. Pajak bumi dan bangunan perdesaan dan perkotaan (PBBP2)
14. Bea perolehan hak atas tanah dan bangunan (BPHTB)

b. Retribusi Daerah

Berikut merupakan jenis retribusi daerah di Kabupaten Temanggung:

1. Retribusi Pelayanan Kesehatan di Tempat Pelayanan Kesehatan Lainnya yang Sejenis
2. Retribusi Pelayanan Persampahan/Kebersihan
3. Retribusi Sewa Tempat Pemakaman atau Pembakaran/Pengabuan Mayat
4. Retribusi Penyediaan Pelayanan Parkir di Tepi Jalan Umum
5. Retribusi Pelataran
6. Retribusi Kios
7. Retribusi Pengujian Kendaraan Bermotor
8. Retribusi Pelayanan Pengujian Alat-Alat Ukur, Takar, Timbang dan Perlengkapannya
9. Retribusi Pengawasan dan Pengendalian Menara Telekomunikasi
10. Retribusi Penyewaan Tanah dan Bangunan
11. Retribusi Penyewaan Bangunan
12. Retribusi Pemakaian Ruangan
13. Retribusi Pemakaian Alat
14. Retribusi Penyediaan Fasilitas Pasar/Pertokoan yang Dikontrakkan

15. Retribusi Pelayanan Penyediaan Tempat Kegiatan Usaha
16. Retribusi Pelayanan Penyediaan Fasilitas Lainnya di Lingkungan Terminal
17. Retribusi Pelayanan Tempat Khusus Parkir
18. Retribusi Pelayanan Rumah Potong Hewan
19. Retribusi Penjualan Produksi Hasil Usaha Daerah berupa Bibit atau Benih Ikan
20. Retribusi Pemberian Izin Mendirikan Bangunan
21. Retribusi Izin Trayek untuk Menyediakan Pelayanan Angkutan Umum
22. Retribusi Pemberian Perpanjangan IMTA kepada Pemberi Kerja Tenaga Kerja Asing

Penerimaan pajak daerah di Kabupaten Temanggung mengalami peningkatan, pada tahun 2018 sebesar Rp 40.401.373,470,00 naik menjadi Rp52.832.020.942,00 di tahun 2021. Pajak daerah didominasi oleh pajak penerangan jalan dan pajak bumi dan bangunan. Sedangkan retribusi daerah tahun 2018-2021 mengalami fluktuasi dimana penerimaan tertinggi pada tahun 2019 sebesar Rp16.189.001.249,00 dan terendah di tahun 2020 sebesar Rp8.436.170.882,00. Retribusi terbanyak pada retribusi jasa umum yaitu retribusi pelayanan pasar. Adapun Jumlah dan macam pajak dan retribusi daerah Kabupaten Temanggung ditunjukkan pada tabel berikut ini:

Tabel 2.162
Jumlah dan Macam Pajak dan Retribusi Daerah di
Kabupaten Temanggung 2018-2022

No	Uraian	Tahun				
		2018	2019	2020	2021	2022
1)	Pajak Daerah	40.401.374.470	53.424.094.046	47.887.604.813	52.832.020.942	58.425.439.009
	Pajak Hotel	248.404.566	253.504.852	170.636.594	165.229.973	160.983.816
	Pajak Restoran	233.306.220	1.873.169.859	1.916.160.155	2.125.018.457	1.651.644.422
	Pajak Hiburan	27.422.200	131.081.750	39.936.150	14.158.750	78.310.150
	Pajak Reklame	568.466.160	542.925.078	519.430.836	832.726.326	515.450.117
	Pajak Penerangan Jalan	16.732.755.112	17.577.126.015	15.932.617.325	17.219.779.238	15.727.797.110
	Pajak BPHTB	9.012.090.184	19.014.475.009	16.156.615.814	16.472.087.860	15.938.739.936
	Pajak Air Tanah	142.066.110	188.164.850	272.188.236	311.626.105	259.907.791
	Pajak Parkir	82.303.650	112.142.925	114.054.600	101.799.300	94.690.933
	Pajak Bumi dan Bangunan	13.154.250.762	13.597.151.854	12.765.965.103	15.589.594.933	23.997.914.734
	Tungakan Pajak PBB	200.309.506	134.351.854	-	-	
2)	Retribusi Daerah	12.702.535.344	16.189.001.249	8.436.170.882	9.400.033.763	6.827.327.510
	Retribusi	8.449.327.370	7.642.891.349	5.719.411.972	6.835.412.583	5.137.116.885

Jasa Umum						
Retribusi Jasa Usaha	1.373.812.904	1.675.887.900	1.162.596.760	1.077.724.500	970.705.050	
Retribusi Perizinan Tertentu	2.879.395.070	6.870.222.000	1.554.162.150	1.486.896.680	719.505.575	

Sumber: BPPKAD Kabupaten Temanggung, Tahun 2022

Pasca pandemi covid-19 pertumbuhan pajak dan retribusi daerah Kabupaten Temanggung mengalami peningkatan yang berpengaruh terhadap kemandirian dan pertumbuhan ekonomi daerah yang pada akhirnya berdampak pada peningkatan produktivitas dan daya saing daerah.

2.1.4.7 Jumlah Perda yang Mendukung Iklim Usaha

Peraturan Daerah yang mendukung iklim usaha merupakan peraturan daerah yang memberikan kemudahan dalam melaksanakan usaha antara lain sebagai berikut:

- Perda No. 12 Tahun 2004 tentang Upaya Pengelolaan Dan Pemantauan Lingkungan Hidup (UKL-UPL);
- Perda No. 15 Tahun 2011 tentang Bangunan Gedung;
- Perda No. 21 Tahun 2013 tentang Penanaman Modal;
- Perda No. 8 Tahun 2018 tentang Penyelenggaraan Menara Telekomunikasi;
- Perda No. 9 Tahun 2018 tentang Penyelenggaraan Pelayanan Terpadu Satu Pintu;
- Perda No. 6 Tahun 2022 tentang Penyelenggaraan Perizinan Berusaha;
- Perda No. 7 Tahun 2022 tentang Retribusi Persetujuan Bangunan Gedung.

Tabel 2.163
Jumlah Perda yang Mendukung Iklim Usaha di Kabupaten Temanggung
Tahun 2018-2022

No	Uraian	Tahun				
		2018	2019	2020	2021	2022
1	Jumlah Perda	5	5	5	5	7

Sumber: DPM Kabupaten Temanggung, 2022.

Dengan bertambahnya Peraturan Daerah di Kabupaten Temanggung yang mendukung iklim berusaha, pada Tahun 2021 sejumlah 5 Perda menjadi 7 Perda pada tahun 2022, menunjukkan bahwa Pemerintah Kabupaten Temanggung konsisten dalam rangka meningkatkan ekosistem investasi dan kegiatan berusaha pada berbagai sektor. Pelaku Usaha di Kabupaten Temanggung diberikan kemudahan

persyaratan investasi dan Perizinan Berusaha sesuai ketentuan peraturan perundang-undangan.

2.1.4.8 Kualitas Tenaga Kerja

Semakin tinggi tingkat pendidikannya maka kualitas tenaga kerja semakin tinggi dan sebaliknya. Tingginya tingkat pendidikan seseorang akan terlihat dalam penguasaan ilmu pengetahuan dan teknologi sehingga produktif dalam bekerja dan menggambarkan sebagai tenaga kerja yang berkualitas.

Tabel 2.164
Kualitas Tenaga Kerja di Kabupaten Temanggung
Tahun 2018-2022

No	Uraian	Tahun				
		2018	2019	2020	2021	2022
1	Jumlah lulusan Perguruan Tinggi	31.935	35.296	29.928	30.586	22.276
2.	Jumlah Penduduk	783.550	791.264	795.556	800.276	807.440
3.	Rasio lulusan S1/S2/S3	0,041	0,045	0,038	0,038	0,026

Sumber: Dindikcapil, 2022

2.1.4.9 Rasio Ketergantungan

Rasio ketergantungan digunakan untuk mengukur besarnya beban yang harus ditanggung oleh setiap penduduk berusia produktif terhadap penduduk yang tidak produktif. Penduduk produktif adalah penduduk usia 15-64 tahun, sedangkan penduduk tidak produktif adalah penduduk berusia dibawah 15 tahun dan diatas 65 tahun. Kondisi Rasio Ketergantungan di Kabupaten Temanggung Tahun 2018-2022 dapat dilihat pada tabel berikut ini.

Tabel 2.165
Rasio Ketergantungan di Kabupaten Temanggung Tahun 2018-2022

No	Uraian	Tahun				
		2018	2019	2020	2021	2022
1	Jumlah Penduduk Usia<15 tahun	172.153	176.538	177.988	178.179	179.389
2	Jumlah Penduduk usia>64 tahun	63.453	67.615	64.267	67.131	71.458
3	Jumlah Penduduk UsiaTidak Produktif	235.606	244.153	242.247	245.310	250.847
4	Jumlah Penduduk Usia15-64 tahun	547.945	547.111	553.309	555.119	556.593
5	Rasio ketergantungan	2:1	2:1	2:1	2:1	2:1
6	Persentase	42,99	44,62	43,79	44,19	45,07

Sumber: Dinas Kependudukan dan Capil Kabupaten Temanggung, 2022

Angka ketergantungan pada tahun 2022 sebesar 45,07% naik dari Tahun 2021 sebesar 44,19%. Semakin naik angka ketergantungan

mengandung arti semakin naik pula beban tanggungan bagi kelompok usia produktif dalam menanggung kelompok usia non produktif. Selanjutnya dapat dikatakan bahwa di Kabupaten Temanggung setiap dua orang penduduk berusia produktif harus menanggung beban satu orang penduduk yang tidak produktif.

Rasio ketergantungan di Kabupaten Temanggung relatif sama yaitu setiap dua orang penduduk berusia produktif harus menanggung beban satu orang penduduk yang tidak produktif. Dari peta persebaran *dependency ratio* bahwa di semua Kecamatan merata sama yaitu 2:1 hanya selisih dua angka di belakang koma.

Bila selisih dua angka di belakang koma dipetakan terlihat bahwa Kecamatan Bejen memiliki *dependency ratio* lebih tinggi dari kecamatan yang lain dan ada 4 (empat) kecamatan yang memiliki *dependency ratio* lebih rendah yaitu Kecamatan Kandangan, Kledung, Tembarak dan Selopampang.

Persentase ketergantungan Kabupaten Temanggung tahun 2022 mencapai angka 45,07% yang bermakna bahwa setiap 100 penduduk usia produktif menanggung 45 penduduk usia non produktif. Peluang melimpahnya usia produktif di Kabupaten Temanggung agar dimanfaatkan bagaimana meningkatkan kualitas dan produktivitas SDM menjadi lebih unggul dan berdaya saing.

2.1.4.10 Iklim Investasi

Perekonomi secara makro ditunjang oleh adanya usaha yang dilakukan oleh masyarakat sehingga bisa meningkatkan investasi dan penyerapan investasi. Hal ini diperlukan untuk dapat meningkatkan pertumbuhan ekonomi yang berkualitas dan berkelanjutan sesuai tujuan ke-3 RPJMD Kabupaten Temanggung 2018-2023. Peningkatan tersebut dapat ditingkatkan melalui intervensi pemerintah dalam mewujudkan kemudahan berusaha. "Kemudahan berusaha" adalah salah satu faktor yang akan mendorong peningkatan investasi. Sedangkan gambaran iklim investasi di Kabupaten Temanggung berdasarkan perhitungan Indeks Kemudahan Berusaha sebagaimana tabel 2.314.

Tabel 2.166
Indeks Kemudahan Berusaha
Kabupaten Temanggung Tahun 2018-2022

NO	TAHUN	Indeks Kemudahan Berusaha
1	2018	n.a

2	2019	n.a
3	2020	n.a
4	2021	78
5	2022	82

Sumber : DPM 2022

2.1.4.11 Fasilitas wilayah Infrastruktur

Fasilitas wilayah infrastruktur merupakan gambaran ketersediaan fasilitas fisik wilayah sebagai akses distribusi barang dan jasa, penyediaan akses berupa prasarana jalan dan jembatan yang dilengkapi dengan transportasi publik, jaringan komunikasi, dan jaringan energi untuk mendukung perekonomian yang inklusif dan berdaya saing. Dalam rangka mengukur ketersediaan fasilitas infrastruktur tersebut, digunakan indikator penilaian persentase infrastruktur wilayah kondisi baik. Indikator ini disusun dengan menjumlahkan persentase jalan kondisi mantap, jembatan kabupaten kondisi baik, persentase jaringan irigasi kondisi baik, dan persentase rumah berakses air minum layak. Gambaran ketersediaan fasilitas infrastruktur wilayah sebagaimana tabel 2.167.

Tabel 2.167
Persentase Infrastruktur Wilayah Kondisi Baik
Kabupaten Temanggung

Komponen	Capaian				
	2018	2019	2020	2021	2022
Infrastruktur wilayah dalam kondisi baik sesuai standar pelayanan (%)	79,24	81,17	82,37	83,70	83,79
a. Rumah tangga berakses air minum layak (%)	84,99	86,73	93,90	94,52	95,32
b. Daerah Irigasi dlm. kondisi baik (%)	n.a.	57,41	59,97	58,11	58,83
c. Jalan kondisi baik (%)	84,15	89,14	83,33	89,29	88,15
d. Jembatan kondisi baik (%)	92	91,39	92,28	92,88	92,88



Sumber: DPUPR Kabupaten Temanggung Tahun 2022

2.2 EVALUASI PELAKSANAAN PROGRAM DAN KEGIATAN RKPD SAMPAI TAHUN BERJALAN DAN REALISASI RPJMD

Evaluasi kinerja penyelenggaraan pemerintah daerah dilakukan dengan membandingkan target, realisasi dan capaian indikator kinerja utama dan indikator kinerja misi pada tahun N-2, N-1 terhadap target RPJMD 2018-2023 dengan mencantumkan status capaiannya. Adapun status capaian digambarkan dalam simbol penanda dengan bentuk dan

warna yang berbeda untuk memudahkan evaluasi. Simbol penanda yang digunakan adalah sebagai berikut.

Tabel 2.168
Simbol dan Status Capaian Kinerja RPJMD

Simbol	Status capaian kinerja RPJMD
	Telah tercapai (100)
	Upaya Keras (0 sampai dengan 99,99)

2.2.1 Evaluasi Kinerja Utama

Sebagaimana telah ditetapkan dalam Perubahan RPJMD 2018-2023, bahwa indikator tujuan merupakan indikator kinerja utama penyelenggaraan pemerintah daerah. Berikut adalah capaian kinerja 8 indikator kinerja utama sampai dengan tahun 2023 (Triwulan I).

Tabel 2.169
Capaian Kinerja Indikator Kinerja Utama

No	Tujuan	Indikator kinerja	Sat.	Target Akhir RPJMD 2023	Realisasi Tahun 2022	Tahun 2023		Tingkat Capaian RKPD 2023 s.d TW I (%)	Cap. RPJMD s.d 2023 (%)	Status Cap.
						Target	Realisasi s.d. TW I			
1	Terwujudnya masyarakat yang berkualitas, berkeadilan dan berdaya	Indek Pembangunan Manusia (IPM)*	-	70,49	70,77	70,49	70,77	100	100	
		Angka Kemiskinan*	%	9,80	9,33	9,80	9,33	100	100	
2	Meningkatnya pertumbuhan ekonomi yang berkualitas dan berkelanjutan	Pertumbuhan Ekonomi*	%	4,8	5,20	4,8	5,20	100	100	
		Pendapatan Perkapita*	Jutaan rupiah	29,57	30,93	29,57	30,93	100	100	
		Tingkat pengangguran terbuka (TPT)*	%	3,50	2,54	3,50	2,54	100	100	
		Ketimpangan Pendapatan*	%	18,70	18,46	18,70	18,46	98,72	98,72	
3	Mewujudkan tata kelola pemerintahan yang baik dan pelayanan publik	Indeks reformasi Birokrasi*	Angka	65	64,61	65	64,61	99,40	99,40	
		Indeks Kepuasan Masyarakat (IKM)**	Angka	82	83,41	82	83,41	100	100	

No	Tujuan	Indikator kinerja	Sat.	Target Akhir RPJMD 2023	Realisasi Tahun 2022	Tahun 2023		Tingkat Capaian RKPD 2023 s.d TW I (%)	Cap. RPJMD s.d 2023 (%)	Status Cap.
						Target	Realisasi s.d. TW I			
	yang berkualitas									
RATA - RATA								99,76	99,76	▼

Sumber: *) BPS kabupaten Temanggung.

**) Bagian Organisasi, Setda Kabupaten Temanggung
BAPPEDA Kabupaten Temanggung, 2023, data diolah

Pada tahun 2023 sampai dengan triwulan I, capaian indikator kinerja utama RPJMD s.d. 2023 sebesar 99,76% dengan status upaya keras. Penjelasan terkait peningkatan kinerja dari indikator kinerja utama (8 indikator), sebagai berikut:

1. Indeks Pembangunan Manusia (IPM).

Salah satu indikator kesejahteraan masyarakat ditunjukkan dengan angka Indeks Pembangunan Manusia (IPM) dimana angka ini mengindikasikan tingkat pencapaian pembangunan manusia sebagai dampak dari kegiatan pembangunan yang dilakukan. IPM pada tahun 2022 (70,77)¹ meningkat dari pada tahun 2021 (69,88), capaian angka ini melebihi dari target yang ditetapkan pada RPKD 2022 dan target Perubahan RPJMD 2018-2023. Akan tetapi, IPM Kabupaten Temanggung masih berada dibawah IPM Jawa Tengah dan Nasional.

Pencapaian IPM ini dipengaruhi oleh 4 (empat) komponen yang memerlukan perhatian untuk dapat ditingkatkan kembali. Angka Harapan Hidup (AHH) yang berkaitan dengan derajat kesehatan masyarakat perlu didukung peningkatan asupan gizi yang baik serta perawatan terhadap kesehatan. Selain itu, komponen angka Harapan Lama Sekolah (HLS) dan Rata-Rata Lama Sekolah (RLS) sangat berkaitan erat dengan peningkatan dimensi pengetahuan serta komponen Pengeluaran per Kapita yang berkaitan erat dengan dimensi hidup layak dengan ditunjukkan melalui kemampuan daya beli masyarakat atau angka konsumsi rumah tangga yang dapat menggambarkan peningkatan kemampuan ekonomi daerah. Hal ini didukung dari indikator perhitungan IPM tersebut yaitu Angka Harapan Hidup di Kabupaten yang cukup baik (75,70) yang lebih tinggi daripada capaian Provinsi Jawa Tengah (74,57), capaian Harapan Lama Sekolah masih dapat tumbuh menguat di tengah pandemi (capaian 12,55) dan Rata-

¹Sumber : BPS Kabupaten Temanggung, 2021

Rata Lama Sekolah dapat meningkat (capaian 7,41), serta pengeluaran per kapita mulai meningkat kembali (9.773 ribu rupiah/tahun).

Dalam pengukuran kecepatan perkembangan IPM dalam suatu kurun waktu digunakan ukuran pertumbuhan IPM per tahun dimana pertumbuhan IPM ini menunjukkan perbandingan antara capaian yang telah ditempuh dengan capaian sebelumnya, dan semakin tinggi nilai pertumbuhan, semakin cepat IPM suatu wilayah untuk mencapai nilai maksimalnya. Berdasarkan masing-masing data komponen IPM, dapat disimpulkan bahwa dari capaian dimensi pengetahuan terutama pada capaian RLS yang masih harus berupaya keras untuk mencapai angka optimal. Hal ini ditunjukkan bahwa RLS Kabupaten Temanggung dalam posisi paling rendah apabila dibandingkan dengan kabupaten/kota sekitar Purwomanggung).

2. Angka Kemiskinan.

Jumlah penduduk miskin (penduduk yang berada di bawah garis kemiskinan) di Kabupaten Temanggung tahun 2022 mencapai 73,04 ribu orang² (9,33%) lebih sedikit jika dibandingkan dengan penduduk miskin tahun 2021 yang tercatat sebesar 79,09 ribu orang (10,17%). Angka kemiskinan Kabupaten Temanggung tahun 2022 (9,33%) lebih rendah dari Provinsi Jawa Tengah (10,93%) dimana indeks kedalaman kemiskinan Kabupaten Temanggung tahun 2022 relatif lebih kecil (1,06%) dari pada Provinsi Jawa Tengah (1,77%), serta indeks keparahan kemiskinan tahun 2022 relatif lebih kecil (0,19%) daripada Provinsi Jawa Tengah (0,42%)³.

3. Pertumbuhan Ekonomi.

Pertumbuhan ekonomi Kabupaten Temanggung pada tahun 2022 ditunjukkan oleh laju pertumbuhan PDRB yang lebih tinggi dari tahun sebelumnya, sehingga pertumbuhan ekonomi menjadi 5,2%⁴. Geliat perekonomian sudah mulai terlihat membaik walaupun capaian tersebut apabila disandingkan dengan kabupaten/kota wilayah Purwomanggung, Kabupaten Temanggung berada pada posisi dua terendah. Upaya pemerintah daerah menggenjot semua sektor lapangan usaha dan tetap dilakukan perbaikan infrastruktur dasar masyarakat seperti perbaikan jalan di beberapa titik pusat kegiatan ekonomi guna memperlancar roda

²Sumber : BPS Kabupaten Temanggung, 2021

³Sumber : BPS Kabupaten Temanggung, 2021

⁴Sumber : BPS Kabupaten Temanggung, "Kabupaten Temanggung dalam Angka 2022".

perekonomian.

Upaya untuk meningkatkan pertumbuhan ekonomi didasarkan atas aktivitas ekonomi pada masing-masing sektor atau lapangan usaha. Tiga sektor utama yang menjadi penggerak utama ekonomi di Kabupaten Temanggung, yaitu sektor pertanian, industri manufaktur dan perdagangan⁵. Sementara itu faktor pengungkit pertumbuhan ekonomi di Kabupaten Temanggung adalah investasi baik itu investasi fisik maupun investasi modal manusia berupa pendidikan⁶. Pertumbuhan ekonomi bisa naik dengan meningkatkan produktivitas pada setiap sektor perekonomian di Kabupaten Temanggung.

4. Pendapatan per Kapita.

Angka ini menggambarkan pendapatan per individu penduduk per tahun yang dihitung dari PDRB ADHB dibagi dengan jumlah penduduk. Pada tahun 2022 pendapatan per kapita meningkat menjadi 39,930⁷ juta rupiah. Hal ini dipengaruhi oleh nilai PDRB yang ikut naik karena pertumbuhan ekonomi Kabupaten Temanggung meningkat cukup signifikan di tahun 2022.

5. Tingkat Pengangguran Terbuka (TPT).

Pada kurun lima tahun terakhir, TPT Kabupaten Kabupaten Temanggung tergolong rendah (<3%) serta pencapaian TPT Kabupaten Temanggung lebih baik dibandingkan pencapaian TPT Provinsi Jawa Tengah maupun Nasional. TPT pada tahun 2022 sebesar 2,54 (dari 100 penduduk usia produktif Kabupaten Temanggung terdapat 2-3 orang pengangguran)⁸. Meskipun demikian, hal tersebut tidak akan mengendorkan semangat kinerja Kabupaten Temanggung untuk dapat mengurangi pengangguran.

6. Ketimpangan Pendapatan.

Pada tahun 2022 ketimpangan pendapatan menurun dari angka 18,78 menjadi 18,78. Ketimpangan pendapatan tersebut diukur dari distribusi pengeluaran berdasarkan kriteria Bank Dunia dengan jumlah pendapatan dari kelompok yang berpendapatan 40% terendah dibagi total keseluruhan pendapatan seluruh penduduk dikali 100%. Pemerintah Kabupaten Temanggung tetap terus berupaya

⁵Laporan Akhir Analisis Ekonomi Makro Kabupaten Temanggung Tahun 2021". Kerjasama antara Magister Ekonomika Pembangunan FEB UGM dan BAPPEDA Kabupaten Temanggung

⁶Laporan Akhir Analisis Ekonomi Makro Kabupaten Temanggung Tahun 2021". Kerjasama antara Magister Ekonomika Pembangunan FEB UGM dan BAPPEDA Kabupaten Temanggung

⁷Sumber : BPS Kabupaten Temanggung, 2021

⁸Sumber : BPS Kabupaten Temanggung, 2021

melaksanakan strategi untuk mewujudkan pemberdayaan ekonomi kerakyatan untuk menanggulangi terjadinya ketimpangan.

7. Indeks Reformasi Birokrasi.

Pada tahun 2022, capaian indeks reformasi birokrasi (64,61) mengalami peningkatan dibandingkan tahun 2021 (63,42). Evaluasi pelaksanaan reformasi birokrasi adalah penekanan pada hal-hal yang bersifat implementatif, kolaboratif dan analisis yang holistik. Pencapaian tahun 2022 perlu ditingkatkan lagi dengan strategi peningkatan kapasitas, manajemen, dan kinerja Pemerintah Daerah serta memanfaatkan kemajuan teknologi informasi, serta peningkatan kapaistas manajemen dan kinerja Pemerintah Desa dan partisipasi masyarakat.

8. Indeks Kepuasan Masyarakat (IKM).

Realisasi indeks kepuasan masyarakat terlihat meningkat pada tahun 2022 (83,41) dibandingkan dengan realisasi tahun 2021 (82,06). Pengukuran IKM ini menggunakan survei kepuasan masyarakat secara komprehensif tentang tingkat kepuasan masyarakat yang diperoleh atas pendapat masyarakat dalam memperoleh pelayanan dari penyelenggaraan pelayanan publik. Nilai IKM Kabupaten Temanggung tahun 2022 sudah menggunakan hasil pengolahan data Survei Kepuasan Masyarakat yang dilaksanakan oleh 65 unit pelayanan. Guna peningkatan indeks kepuasan masyarakat maka perlu adanya inovasi percepatan dan perbaikan pelayanan publik, pemanfaatan kemajuan teknologi informasi maupun peningkatan kapasitas, manajemen dan kinerja pelayan publik (Pemerintah).

2.2.2 Evaluasi Kinerja Urusan Pemerintahan Wajib yang Berkaitan dengan Pelayanan Dasar

Evaluasi kinerja pada urusan pemerintahan wajib yang berkaitan dengan pelayanan dasar antara lain:

1. Urusan Pemerintahan Bidang Pendidikan

Kinerja penyelenggaran Urusan Pemerintahan bidang pendidikan diimplementasikan oleh Dinas Pendidikan, Pemuda dan Olahraga melalui 2 indikator kinerja sasaran dan 29 indikator kinerja program sebagaimana ditampilkan tabel berikut.

Tabel 2.170
Capaian Kinerja Urusan Pemerintahan Bidang Pendidikan Tahun 2023
s.d Triwulan I

No	Sasaran/ Program	Indikator Kinerja	Sat	Target Akhir RPJMD (2023)	Realisa si Tahun 2022	Tahun 2023		Tingkat Capaian RKPD 2023 s.d TW I (%)	Cap. RPJMD s.d 2023 (%)	Status Cap.
						Target	Realisa si s.d Tw I			
	Terpenuhi ya kebutuhan dasar masyarakat bidang Pendidikan	Angka Rata- rata Lama Sekolah (ARLS)	tahun	7,80	7,41	7,80	7,41	95,00	95,00	▼
		Angka Harapan Lama Sekolah (AHLs)	tahun	12,49	12,32	12,49	12,55	100	100	●
	RATA-RATA							97,5	97,5	▼
1	Program Pengelolaan Pendidikan	Persentase APK SD Sederajat	%	105,05	100,45	105,05	100,45	100	100	●
		Rasio APK Perempuan/La ki-laki SD/SDLB/MI/ Paket A	%	0,965	0,974	0,965	0,974	100	100	●
		Persentase APM SD Sederajat	%	98,30	91,24	98,30	94,12	95,75	95,75	▼
		Rasio APM Perempuan/La ki-laki SD/SDLB/MI/ Paket A	angka	0,975	0,987	0,975	0,987	100	100	●
		Persentase ruang kelas SD Negeri dalam kondisi baik	%	79,50	89,49	79,50	89,49	100	100	●
		Persentase SD terakreditasi minimal B	%	96,97	98,16	96,97	98,39	100	100	●
		Angka kelulusan SD	%	100	100	100	100	100	100	●
		Angka putus sekolah SD sederajat	%	0,03	0,03	0,03	0,0305	98,22	98,22	▼
		Persentase Pendidikan SD yang memiliki sertifikat pendidik	%	53,90	61,22	53,90	61,22	100	100	●
		Persentase APK SMP Sederajat	%	98,59	95,35	98,59	95,35	96,72	96,72	▼
		Rasio APK Perempuan/K ali-laki SMP/SMP MTs/Paket B	%	1	1,003	1	1,003	99,74	99,74	▼
		Persentase APM SMP sederajat	%	88	79,77	88	79,77	90,65	90,65	▼

No	Sasaran/ Program	Indikator Kinerja	Sat	Target Akhir RPJMD (2023)	Realisa si Tahun 2022	Tahun 2023		Tingkat Capaian RKP D s.d 2023 s.d TW I (%)	Cap. RPJMD s.d 2023 (%)	Status Cap.
						Target	Realisa si s.d Tw I			
		Rasio APM Perempuan/Laki-laki SMP/SMPLB/MTs/ Paket B	%	1,055	1,056	1,055	1,056	100	100	▼
		Angka Melanjutkan dari SD sederajat ke SMP sederajat	%	98,50	98,21	98,50	98,21	99,91	99,71	▼
		Persentase ruang kelas SMP Negeri dalam kondisi baik	%	95,17	94,14	95,17	94,14	98,92	98,92	▼
		Persentase SMP terakreditasi minimal B	%	97,20	86,75	97,20	86,75	89,25	89,25	▼
		Angka kelulusan SMP	%	100	100	100	100	100	100	●
		Angka putus sekolah SMP sederajat	%	0,20	0,29	0,20	0,29	56,81	56,81	▼
		Persentase pendidik SMP yang memiliki sertifikat pendidik	%	63,21	65,53	63,21	65,53	100	100	●
		Jumlah warga negara usia 7-15 tahun yang berpartisipasi dalam Pendidikan dasar(SD/MI, SMP/MTs)	%	100	95,55	100	95,55	95,55	95,55	▼
		Persentase APK Pendidikan Anak Usia Dini (Usia 4-6 Tahun)	%	76,60	75,18	76,60	75,18	98,14	98,14	▼
		Persentase APK Pendidikan Anak Usia Dini (Usia 0-6 Tahun)	%	40,41	39,59	40,41	39,59	97,98	97,98	▼
		Jumlah warga negara usia 5-6 tahun yang berpartisipasi dalam pendidikan PAUD	%	100	94,74	100	94,74	94,74	94,74	▼
		Persentase TK terakreditasi minimal B	%	51	60,30	51	62,27	100	100	●
		Persentase Pendidik TK yang memiliki sertifikat pendidik	%	47,47	48,29	47,47	48,29	100	100	●

BAB II

No	Sasaran/ Program	Indikator Kinerja	Sat	Target Akhir RPJMD (2023)	Realisa si Tahun 2022	Tahun 2023		Tingkat Capaian RKP D s.d 2023 s.d TW I (%)	Cap. RPJMD D s.d 2023 (%)	Status Cap.
						Target	Realisa si s.d Tw I			
		Persentase Angka Melek Huruf usia ≥15 tahun	%	98,64	99,59	98,64	98,72	100	100	●
		Persentase angka kelulusan Pendidikan kesetaraan	%	97,19	85,86	97,19	85,86	88,34	88,34	▼
		Jumlah warga negara usia 7- 18 tahun yang belum menyelesaikan Pendidikan dasar dan atau menengah yang berpartisipasi dalam Pendidikan kesetaraan	%	100	27,48	100	27,48	27,48	27,48	▼
		Rasio guru keagamaan terhadap anak usia sekolah	%	15,80	8,52	15,80	8,86	100	100	●
RATA-RATA								94,07	94,07	▼

Sumber: BAPPEDA Kabupaten Temanggung, 2023, data diolah

Berdasarkan tabel diatas, capaian kinerja RKP D sampai dengan triwulan I tahun 2023 bidang Pendidikan pada indikator sasaran sebesar 97,50 % dengan status upaya keras dan kinerja RPJMD sampai dengan triwulan I tahun 2023 sebesar 97,50%. Capaian kinerja RKP D sampai dengan triwulan I tahun 2023 sebesar 94,07 % dan capaian kinerja RPJMD sampai dengan tahun 2023 sebesar 94,07 %. Masih ada 1 indikator sasaran dan 16 indikator program yang perlu upaya keras yaitu:

- a. Angka Rata-rata Lama Sekolah (ARLS), faktor penghambatnya adalah Kondisi sosial ekonomi masyarakat, kultur sosial budaya masyarakat, pandemi covid-19. Upaya tindak lanjut untuk mengatasi permasalahan tersebut adalah dengan menerapkan SPM Pendidikan secara menyeluruh, peningkatan kualitas layanan pendidikan, sosialisasi gerakan kembali ke sekolah.
- b. Persentase APM SD Sederajat, faktor penghambatnya adalah banyaknya peserta didik yang usianya tidak dihitung sebagai komponen Angka Partisipasi Murni (APM). Upaya tindak lanjut

- untuk mengatasi permasalahan tersebut adalah sosialisasi kepada masyarakat tentang akses pendidikan disesuaikan dengan usia APM.
- c. Angka putus sekolah SD sederajat, faktor penghambatnya adalah kondisi sosial ekonomi masyarakat, kultur sosial budaya masyarakat, pandemi covid-19; penyediaan sarpras pendidikan yang belum merata di semua wilayah. Upaya tindak lanjut untuk mengatasi permasalahan tersebut adalah penerapan SPM Pendidikan secara menyeluruh, peningkatan kualitas layanan pendidikan lewat perbaikan sarpras dan peningkatan kapasitas SDM, Peningkatan layanan pendidikan Non Formal, sosialisasi gerakan kembali ke sekolah.
 - d. Persentase APK SMP Sederajat, faktor penghambatnya adalah kondisi sosial ekonomi masyarakat, kultur sosial budaya masyarakat, pandemi covid-19. Upaya tindak lanjut untuk mengatasi permasalahan tersebut adalah penerapan SPM Pendidikan secara menyeluruh, peningkatan kualitas layanan pendidikan, sosialisasi gerakan kembali ke sekolah.
 - e. Rasio APK Perempuan/Laki-laki SMP/SMPLB/MTs/Paket B, faktor penghambatnya adalah pemahaman akses pendidikan lebih diutamakan kepada gender laki-laki. Upaya tindak lanjut untuk mengatasi permasalahan tersebut adalah penerapan SPM Pendidikan secara menyeluruh, peningkatan kualitas layanan pendidikan, sosialisasi gerakan kembali ke sekolah.
 - f. Persentase APM SMP sederajat, faktor penghambatnya adalah banyaknya peserta didik yang usianya tidak dihitung sebagai komponen APM. Upaya tindak lanjut untuk mengatasi permasalahan tersebut adalah penerapan SPM Pendidikan secara menyeluruh, peningkatan kualitas layanan pendidikan, sosialisasi gerakan kembali ke sekolah.
 - g. Rasio APM Perempuan/Laki-laki SMP/SMPLB/ MTs/ Paket B, faktor penghambatnya adalah pemahaman akses pendidikan lebih diutamakan kepada gender laki-laki. Upaya tindak lanjut untuk mengatasi permasalahan tersebut adalah penerapan SPM Pendidikan secara menyeluruh, peningkatan kualitas layanan pendidikan, sosialisasi gerakan kembali ke sekolah.
 - h. Angka Melanjutkan dari SD sederajat ke SMP sederajat, faktor penghambatnya adalah kondisi sosial ekonomi masyarakat, kultur

sosial budaya masyarakat, pandemi covid-19; penyediaan sarpras pendidikan yang belum merata di semua wilayah. Upaya tindak lanjut untuk mengatasi permasalahan tersebut adalah penerapan SPM Pendidikan secara menyeluruh, peningkatan kualitas layanan pendidikan lewat perbaikan sarpras dan peningkatan kapasitas SDM, Peningkatan layanan pendidikan Non Formal, sosialisasi gerakan kembali ke sekolah.

- i. Persentase ruang kelas SMP Negeri dalam kondisi baik, faktor penghambatnya adalah kondisi sarpras di beberapa sekolah tidak sesuai dengan data ada di Dapodik, Terjadinya bencana alam dan keadaan darurat lainnya. Upaya tindak lanjut untuk mengatasi permasalahan tersebut adalah pendataan kondisi sarpras yang sesuai dengan kondisi di sekolah dan alternatif penganggaran disesuaikan dengan persyaratan sumber dana tersebut, penetapan standar prosedur apabila terjadi kondisi bencana alam dan keadaan darurat lainnya..
- j. Prosentase SMP terakreditasi minimal B, faktor penghambatnya adalah keterbatasan kuota pelaksanaan akreditasi; keterbatasan anggaran pelaksanaan akreditasi. Upaya tindak lanjut untuk mengatasi permasalahan tersebut adalah penerapan SPM Pendidikan secara menyeluruh, pengelolaan anggaran sekolah yang ditujukan pada pelaksanaan akreditasi, usulan penambahan kuota akreditasi.
- k. Angka putus sekolah SMP sederajat, faktor penghambatnya adalah kondisi sosial ekonomi masyarakat, kultur sosial budaya masyarakat, pandemi covid-19; penyediaan sarpras pendidikan yang belum merata di semua wilayah. Upaya tindak lanjut untuk mengatasi permasalahan tersebut adalah penerapan SPM Pendidikan secara menyeluruh, peningkatan kualitas layanan pendidikan lewat perbaikan sarpras dan peningkatan kapasitas SDM, Peningkatan layanan pendidikan Non Formal, sosialisasi gerakan kembali ke sekolah.
- l. Jumlah warga negara usia 7-15 tahun yang berpartisipasi dalam Pendidikan dasar (SD/MI, SMP/MTs, faktor penghambatnya adalah kondisi sosial ekonomi masyarakat, kultur sosial budaya masyarakat, pandemi covid-19. Upaya tindak lanjut untuk mengatasi permasalahan tersebut adalah dengan menerapkan SPM

- Pendidikan secara menyeluruh, peningkatan kualitas layanan pendidikan, sosialisasi gerakan kembali ke sekolah.
- m. Persentase APK Pendidikan Anak Usia Dini (Usia 4-6 Tahun), faktor penghambatnya adalah pelayanan pendidikan untuk jenjang PAUD Formal yang relatif belum merata, serta kondisi sosial budaya dan ekonomi masyarakat. Upaya tindak lanjut untuk mengatasi permasalahan tersebut adalah dengan menerapkan SPM Pendidikan khususnya di jenjang PAUD, Peningkatan kualitas pendidikan jenjang PAUD Formal.
 - n. Persentase APK Pendidikan Anak Usia Dini (Usia 0-6 Tahun), faktor penghambatnya adalah pelayanan pendidikan untuk jenjang PAUD Formal yang relatif belum merata, serta kondisi sosial budaya dan ekonomi masyarakat. Upaya tindak lanjut untuk mengatasi permasalahan tersebut adalah penerapan SPM Pendidikan khususnya di jenjang PAUD dan peningkatan kualitas pendidikan jenjang PAUD Formal.
 - o. Jumlah warga negara usia 5-6 tahun yang berpartisipasi dalam pendidikan PAUD, faktor penghambatnya adalah pelayanan pendidikan untuk jenjang PAUD Formal yang relatif belum merata, serta kondisi sosial budaya dan ekonomi masyarakat. Upaya tindak lanjut untuk mengatasi permasalahan tersebut adalah penerapan SPM Pendidikan khususnya di jenjang PAUD dan peningkatan kualitas pendidikan jenjang PAUD Formal.
 - p. Persentase angka kelulusan Pendidikan kesetaraan, upaya tindak lanjut untuk meningkatkan persentase angka kelulusan Pendidikan Kesetaraan adalah dengan menerapkan SPM Pendidikan secara menyeluruh, kegiatan belajar mengajar sesuai kurikulum yang ditetapkan.
 - q. Jumlah warga negara usia 7-18 tahun yang belum menyelesaikan Pendidikan dasar dan atau menengah yang berpartisipasi dalam Pendidikan kesetaraan, faktor penghambatnya adalah kondisi sosial ekonomi masyarakat, kultur sosial budaya masyarakat, pandemi covid-19; keterbatasan layanan pendidikan yang diselenggarakan oleh lembaga kesetaraan. Upaya tindak lanjut untuk mengatasi permasalahan tersebut adalah dengan melakukan kampanye Gerakan Kembali Ke Sekolah, Pendataan AUSTS dan Kebijakan tindaklanjutnya, penataan layanan pendidikan kesetaraan.

2. Urusan Pemerintahan Bidang Kesehatan

Kinerja penyelenggaraan pemerintah daerah layanan Urusan Pemerintahan bidang Kesehatan diimplementasikan oleh Dinas Kesehatan dan Rumah Sakit Umum Daerah dengan 1 indikator kinerja sasaran dan 44 indikator kinerja program. Dan RSUD ada 1 indikator kinerja sasaran dan 2 indikator kinerja program dengan capaian kinerja sebagaimana tertuang pada tabel berikut ini.

Tabel 2.171
Capaian Kinerja Urusan Pemerintahan Bidang Kesehatan Tahun 2023
s.d Triwulan I

No	Sasaran/ program	Indikator kinerja	Sat.	Target Akhir RPJMD 2023	Realis asi Tahun 2022	2023		Tingkat Cap. RKPD 2023 s.d TW I	Cap. RPJMD s.d 2023	Status Cap.
						Target	Realisa si s.d TW I			
1	Terpenuhi ya kebutuhan dasar masyarakat bidang kesehatan	Angka Harapan Hidup	Tah un	75,53	75,70	75,53	75,70	100	100	●
		Indeks Kinerja RSUD	%	80	93	80	93	100	100	●
RATA - RATA								100	100	○
1	Program Pemenuh an Upaya Kesehatan Perorangan dan Upaya	Angka Kematian Ibu	%	67,5	75,32	67,5	9,06	100	100	●
		Angka kematian bayi (AKB)	%	12	13,23	12	13,10	90,81	90,81	▼
		Prevalensi ballita gizi buruk	%	0,5	0,31	0,5	0,31	100	100	●
		Prosentase rumah tangga yang memiliki jamban	%	83,84	100	83,84	83,78	99,92	99,92	▼
		Persentase Puskesmas yang sarprasnya sesuai standar	%	100	100	100	100	100	100	●
		Persentase ketersediaa n obat sesuai kebutuhan	%	98	98,72	98	98,37	100	100	●
		Cakupan ibu hamil mendapatk an pelayanan kesehatan antenatal sesuai standar	%	100	100	100	11,96	11,96	11,96	▼
		Cakupan ibu bersalin mendapatk an pelayanan persalinan	%	100	100	100	20,50	20,50	20,50	▼

No	Sasaran/ program	Indikator kinerja	Sat.	Target Akhir RPJMD 2023	Realis asi Tahun 2022	2023		Tingkat Cap. RKPD 2023 s.d TW I	Cap. RPJMD s.d 2023	Status Cap.
						Target	Realisa si s.d TW I			
		kesehatan sesuai standar								
		Cakupan pertolonga n persalinan oleh bidan atau tenaga kesehatan yang memiliki kompetensi kebidanan	%	100	100	100	20,50	20,50	20,50	▼
		Persentase pertolonga n persalinan di fasilitas kesehatan	%	100	100	100	20,50	20,50	20,50	▼
		Persentase bayi baru lahir mendapatk an pelayanan kesehatan sesuai standar	%	100	99,09	100	21,38	21,38	21,38	▼
		Cakupan Neonatal dengan Komplikasi yang ditangani	%	72	100	72	100	100	100	●
		Angka Kematian Neonatal per 1.000 Kelahiran Hidup	%	7	9,15	7	8,13	83,81	83,81	▼
		Cakupan pelayanan kesehatan balita sesuai standar	%	100	92,95	100	23,85	23,85	23,85	▼
		Angka Kematian Balita	%	13,6	15,60	13,6	16,70	77,24	77,24	▼
		Persentase anak pada usia pendidikan dasar yang mendapatk an pelayana n kesehatan sesuai standar	%	100	82,05	100	82,05	19,72	19,72	▼
		Persentase warga negara Indonesia usia 15 s.d 59 tahun mendapatk an skrining kesehatan sesuai standar	%	100	89,07	100	20,31	20,31	20,31	▼

BAB II

No	Sasaran/ program	Indikator kinerja	Sat.	Target Akhir RPJMD 2023	Realis asi Tahun 2022	2023		Tingkat Cap. RKPD 2023 s.d TW I	Cap. RPJMD s.d 2023	Status Cap.
						Target	Realisa si s.d TW I			
		Cakupan warga negara Indonesia usia 60 tahun keatas mendapatk an skrining kesehatan sesuai standar	%	100	83,22	100	37,05	37,05	37,05	▼
		Persentase kunjungan baru di pelayanan kesehatan dasar (Kunjungan Rawat Jalan di Puskesmas)	%	43,5	55,32	43,5	16,15	37,12	37,12	▼
		Persentase fasilitas kesehatan tingkat pertama (FKTP) milik pemerintah terakredita si utama	%	53,85	40,00	53,85	40,00	74,28	74,28	▼
		Persentase penderita Hipertensi mendapatk an pelayanan kesehatan sesuai standar	%	100	84,78	100	14,53	14,53	14,53	▼
		Persentase penderita Diabetes Melitus (DM) mendapatk an pelayanan kesehatan sesuai standar	%	100	123,45	100	39,17	39,17	39,17	▼
		Persentase Orang Dengan Gangguan Jiwa (ODGJ) berat mendapatk an pelayanan kesehatan sesuai standar	%	100	104	100	50,46	50,46	50,46	▼
		Persentase orang terduga TBC mendapatk an pelayanan TBC sesuai standar	%	100	95,65	100	36,34	36,34	36,34	▼

BAB II

No	Sasaran/ program	Indikator kinerja	Sat.	Target Akhir RPJMD 2023	Realis asi Tahun 2022	2023		Tingkat Cap. RKPD 2023 s.d TW I	Cap. RPJMD s.d 2023	Status Cap.
						Target	Realisa si s.d TW I			
		Persentase orang dengan resiko terinfeksi HIV mendapatkan pelayanan deteksi dini HIV sesuai standar	%	100	87,03	100	18,62	18,62	18,62	▼
		Persentase Penanganan KLB 1x24 jam	%	100	100	100	100	100	100	●
		Angka penemuan kasus malaria	%	<1	0,0002	<1	0,0001	100	100	●
		Incident Rate DBD (Demam Berdarah Dengue)	%	<20	3,62	<20	0,87	100	100	●
		Angka Penemuan Kasus Baru Kusta	%	<1	0,125	<1	0,00	100	100	●
		Persentase Desa/kelurahan UCI	%	100	99,65	100	0,00	0,00	0,00	▼
		Persentase anak umur 1 tahun diimunisasi campak	%	95	97,05	95	19,26	20,28	20,28	▼
		Prevalensi gizi kurang (underweight) pada anak balita (0-60bulan)	%	15,5	3,41	15,5	5,07	100	100	●
		Prevalensi Stunting (pendek dan sangat pendek) pada anak baduta (0-24 bulan)	%	27	13,03	27	10	100	100	●
		Persentase bayi umur 0-6 bulan mendapatkan ASI Eksklusif	%	80	82,33	80	87,57	100	100	●
		Prevalensi anemia pada ibu hamil	%	20	13,44	20	2,83	100	100	●
		Persentase desa bebas rawan gizi	%	100	100	100	100	100	100	●
		Persentase rumah sehat	%	82	87,42	82	80,41	98,06	98,06	▼
3	Program Peningkatan Kapasitas Sumber Daya Manusia	Persentase tenaga kesehatan yang memenuhi standar kompetensi	%	100	100	100	100	100	100	●

BAB II

No	Sasaran/ program	Indikator kinerja	Sat.	Target Akhir RPJMD 2023	Realis asi Tahun 2022	2023		Tingkat Cap. RKPD 2023 s.d TW I	Cap. RPJMD s.d 2023	Status Cap.
						Target	Realisa si s.d TW I			
	Kesehatan									
4	Program Sediaan Farmasi, Alat Kesehatan dan makanan minuman	Cakupan puskesmas melaksana kan pelayanan farmasi sesuai standar	%	62	100	62	100	100	100	●
		Cakupan Pengguna an Obat Rasional (POR) di puskesmas	%	77	96,15	77	84,62	100	100	●
		Pengawasa n makanan minuman di pasar tradisional	%	100	100	100	0	0	0	▼
		Persentase sarana pelayanan mendapatk an ijin kesehatan	%	100	100	100	100	100	100	●
		Cakupan Produksi Industri Rumah Tangga (PIRT) yang mendapat SPP-IRT	%	100	100	100	100	100	100	●
5	Program Pemberday aan Masyarakat Bidang kesehatan	Persentase Rumah Tangga Sehat (PHBS Rumah Tangga) Strata Utama dan Paripurna	%	83,09	94,96	83,09	0,37	0,44	0,44	▼
6	Program pemuha n Upaya Kesehatan Perorangan dan Upaya Kesehatan Masyarakat	Cakupan nilai akreditasi RSUD	%	100	100	100	100	100	100	●
		Persentase pemuha n kebutuhan sarana dan prasarana rumah sakit	%	54	56,35	54	56,35	100	100	●
RATA-RATA								64,47	64,47	▼

Sumber: BAPPEDA Kabupaten Temanggung, 2023 data diolah

Berdasarkan tabel diatas, capaian kinerja RKPD dan RPJMD sampai dengan tahun 2023 pada indikator sasaran telah tercapai 100%, capaian indikator kinerja program pada RKPD dan RPJMD sampai dengan triwulan I tahun 2023 sebesar 64,47% dengan status upaya keras pada indikator program.

Berikut faktor penghambat dan upaya tindak lanjut pada

indikator yang masih berstatus upaya keras yang dapat dilakukan untuk meningkatkan status indikator tersebut :

- a) Pada indikator kinerja program Angka kematian bayi (AKB), faktor penghambatnya adalah kelengkapan sarana prasarana penanganan kegawatdarutan asfiksi atau penyakit pada bayi dan kapasitas dan keterampilan tenaga kesehatan dalam penanganan kasus kegawadaruratan dan stabilisasi pasien pra rujukan; sistem rujukan untuk penanganan rujukan persalinan, penanganan bayi dengan komplikasi serta kualitas kunjungan neonatal dan pengelolaan manajemen laktasi yang belum maksimal. Upaya tindak lanjut untuk mengatasi permasalahan tersebut adalah melaksanakan pola perbaikan nutrisi pada ibu hamil, peningkatan kualitas pelayanan persalinan dan peningkatan kualitas pelayanan bayi baru lahir; perbaikan serta peningkatan kualitas, mutu dan komitmen dalam pelaksanaan kunjungan neonatal dan pelaksanaan manajemen laktasi (IMD); peningkatan gizi pada balita ini dipengaruhi oleh peningkatan pengetahuan ibu tentang gizi, melalui kegiatan sosialisasi dan penyuluhan, perbaikan ekonomi keluarga, perbaikan perilaku pengasuhan, konsumsi makanan dengan gizi seimbang dan peningkatan kesehatan ibu dan anak serta berupaya meningkatkan kualitas pelayanan kesehatan balita yaitu dengan melakukan pengamatan/pemantauan tumbuh kembang balita secara rutin setiap bulan.
- b) Pada indikator program Persentase rumah tangga yang memiliki jamban, upaya tindak lanjut yang dilakukan untuk mencapai target adalah mengalokasikan anggaran desa untuk bantuan pengadaan jamban. Dinas kesehatan juga melaksanakan koordinasi lintas sektor terkait pengadaan jamban untuk syarat rumah sehat dan terus mengembangkan inovasi MINTI JAMBUL agar dapat diadopsi oleh puskesmas lain.
- c) Pada indikator kinerja program Cakupan ibu hamil mendapatkan pelayanan kesehatan antenatal sesuai standar, upaya tindak lanjut dilakukan adalah dengan melatih kader kesehatan untuk turut medampingi, mendeteksi ibu hamil dengan masalah kesehatan serta gencar melakukan sosialisasi terkait semua aspek kesehatan ibu hamil dalam rangkaian kegiatan KIA (kelas ibu hamil, kunjungan ANC, posyandu, dll.

- d) Pada indikator kinerja program Cakupan ibu bersalin mendapatkan pelayanan persalinan kesehatan sesuai standar, upaya tindak lanjut untuk mengatasi permasalahan tersebut adalah dengan melatih kader kesehatan untuk turut mendampingi, mendeteksi ibu hamil dengan masalah kesehatan; gencar melakukan sosialisasi kesehatan ibu hamil pada setiap kegiatan KIA dan melakukan koordinasi dengan tenaga ahli (SPOG) untuk melengkapi semua SOP pada setiap tindakan kebidanan terutama pada persalinan.
- e) Pada indikator kinerja program Cakupan pertolongan persalinan oleh bidan atau tenaga kesehatan yang memiliki kompetensi kebidanan, faktor penghambatnya dikarenakan pelaksanaan pendampingan ibu hamil yang mempunyai faktor risiko kehamilan; pemberian pelayanan ANC sampai dengan nifas sesuai standar dan sosialisasi perencanaan kehamilan sehat kepada masyarakat masih proses pelaksanaan oleh Dinas Kesehatan. Dalam indikator ini sasaran menggunakan angka estimasi berdasarkan perhitungan Kemenkes yang ditetapkan dengan SK Bupati Temanggung No.440/020 Tahun 2023. Upaya tindak lanjut untuk mengatasi permasalahan tersebut adalah dengan melakukan refreshing pengetahuan tenaga kesehatan terhadap penanganan kasus kegawat daruratan maternal internal di setiap Puskesmas; mengagendakan kunjungan tim spesialis kebidanan ke Puskesmas untuk pendeteksian dan penanganan resiko tinggi ibu hamil dan bersalin dan; mengadakan jadwal rutin kunjungan tim spesialis untuk peningkatan pengetahuan nakes dalam penanganan kegawatdaruratan maternal di pelayanan dasar.
- f) Pada indikator kinerja program Persentase pertolongan persalinan di fasilitas kesehatan, faktor penghambatnya dikarenakan pelaksanaan pendampingan ibu hamil yang mempunyai faktor resiko kehamilan; pemberian pelayanan ANC sampai dengan nifas sesuai standar dan sosialisasi perencanaan kehamilan sehat kepada masyarakat masih proses pelaksanaan oleh Dinas Kesehatan. Dalam indikator ini sasaran menggunakan angka estimasi berdasarkan perhitungan Kemenkes yang ditetapkan dengan SK Bupati Temanggung No.440/020 Tahun 2023. Upaya tindak lanjut untuk mengatasi permasalahan tersebut adalah peningkatan kesiapan Puskesmas mampu tatalaksana persalinan dan Puskesmas PONED terhadap kasus kegawatdaruratan serta pemenuhan sarana prasarana utk

penanganan kasus kegawatdaruratan termasuk sarana prasarana untuk rujukan.

- g) Pada indikator kinerja program Persentase bayi baru lahir mendapatkan pelayanan kesehatan sesuai standar, faktor penghambatnya adalah masih menggunakan data riil bayi baru lahir tahun 2022. Upaya tindak lanjut untuk mengatasi permasalahan tersebut adalah adanya tindakan optimalisasi pemeliharaan dan pembangunan fasilitas kesehatan yang lengkap (RS; Puskesmas, Klinik) sebagai fasilitas layanan kesehatan bayi baru lahir di Kabupaten Temanggung termasuk tersediannya puskesmas PONED (Ngadirejo, Pringsurat; Gemawang; Bejen) untuk mempermudah akses layanan Kesehatan yang terus dilakukan perbaikan.
- h) Pada indikator kinerja program Angka Kematian Neonatal per 1.000 Kelahiran Hidup, faktor penghambatnya adalah kualitas kunjungan neonatal yang belum optimal serta pengelolaan manajemen laktasi yang belum maksimal. Dalam kelengkapan sarana prasarana masih belum semua Puskesmas memiliki sarana prasarana penanganan kegawatdaruratan terutama asfiksi atau penyakit pada bayi yang optimal. Upaya tindak lanjut untuk mengatasi permasalahan tersebut adalah peningkatan kapasitas dan keterampilan tenaga kesehatan dalam penanganan kasus kegawatdaruratan dan stabilisasi pasien pra rujukan juga perlu ditingkatkan. Perbaikan sistem sangat diperlukan terutama terkait sistem rujukan untuk penanganan rujukan persalinan, penanganan bayi dengan komplikasi.
- i) Pada indikator kinerja program Cakupan pelayanan kesehatan balita sesuai standar, faktor penghambatnya adalah masih menggunakan data penduduk yang di rilis disdukcapil tahun 2022 semester 2. Upaya tindak lanjut untuk mengatasi permasalahan tersebut adalah peningkatan kesiapan Puskesmas mampu tatalaksana persalinan dan Puskesmas PONED kasus kegawatdaruratan; pemenuhan sarana prasarana untuk Puskesmas Ramah Anak dan penggerakan kegiatan kelas balita sudah mampu menjangkau sasaran/masyarakat.
- j) Pada indikator kinerja program Angka Kematian Balita, faktor penghambatnya adalah risiko kehamilan tinggi dan adanya infeksi pada bayi, kurangnya pendidikan pola asuh balita dan pemantauan tumbuh kembang balita. Upaya tindak lanjut untuk mengatasi

permasalahan tersebut adalah pedeteksian faktor risiko kehamilan secara rutin dan berkala; peningkatan dan pengelolaan pendidikan pola asuh terhadap bayi dan balita serta pendidikan/ pelatihan/ pemberdayaan kegiatan deteksi faktor risiko pada bayi dan balita oleh keluarga.

- k) Pada indikator kinerja program Persentase anak pada usia pendidikan dasar yang mendapatkan pelayanan kesehatan sesuai standar, faktor penghambatnya adalah perhitungan untuk capaian skrining dilaksanakan bulan Mei dan November namun sudah mulai dilakukan pada beberapa sekolah. Upaya tindak lanjut untuk mengatasi permasalahan tersebut adalah melaksanakan kerjasama dengan pihak sekolah untuk pemantauan kesehatan secara virtual dan offline bila memungkinkan serta sosialisasi untuk menanamkan kesadaran siswa untuk aktif mendeteksi kesehatan pribadi dan segera menghubungi pihak sekolah / tenaga kesehatan bila ada gejala.
- l) Pada indikator kinerja program Persentase warga negara Indonesia usia 15 s.d 59 tahun mendapatkan skrining kesehatan sesuai standar, faktor penghambatnya adalah adanya kendala pada pemeriksaan posbindu yang belum optimal karena tidak mampu menyelenggarakan tempat pemeriksaan standar yaitu pemeriksaan berat badan untuk indikator obesitas, tekanan darah untuk identifikasi hipertensi, pemeriksaan gula darah dan kesehatan jiwa. Kesadaran masyarakat untuk hidup sehat kurang optimal. Upaya tindak lanjut untuk mengatasi permasalahan tersebut adalah meningkatkan layanan skrining dengan peningkatan peran kader, peran masyarakat dan pengaktifan kembali posyandu untuk penjangkaran deteksi.
- m) Pada indikator kinerja program Cakupan warga negara Indonesia usia 60 tahun keatas mendapatkan skrining kesehatan sesuai standar, faktor penghambatnya adalah belum semua posyandu lansia aktif dan kurangnya kesadaran masyarakat. Upaya tindak lanjut untuk mengatasi permasalahan tersebut adalah aktivasi kegiatan Posyandu lansia; peningkatan kemampuan kader lansia dan melibatkan lintas sektor terkait untuk berpartisipasi dalam kegiatan di Posyandu lansia.
- n) Pada indikator kinerja program Persentase kunjungan baru di pelayanan kesehatan dasar (Kunjungan Rawat Jalan di Puskesmas),

faktor penghambatnya adalah adanya fasilitas kesehatan swasta (klinik, praktek bidan mandiri dll) sehingga masyarakat tidak selalu ke puskesmas dan belum semua data kunjungan terinput dalam SIMPUS. Upaya tindak lanjut untuk mengatasi permasalahan tersebut adalah dengan melakukan promosi di media sosial terkait layanan puskesmas untuk meningkatkan kunjungan.

- o) Pada indikator kinerja program Persentase fasilitas kesehatan tingkat pertama (FKTP) milik pemerintah terakreditasi utama, faktor penghambatnya adalah Upaya tindak lanjut untuk mengatasi permasalahan tersebut adalah meningkatkan pendampingan dari Dinas Kesehatan.
- p) Pada indikator kinerja program Persentase penderita Hipertensi mendapatkan pelayanan kesehatan sesuai standar, faktor penghambatnya adalah belum ada survey akreditasi dari Kementerian Kesehatan. Upaya tindak lanjut untuk mengatasi permasalahan tersebut adalah mendorong pelaksanaan deteksi dini dan penemuan kasus hipertensi melalui kerjasama lintas program yang ada di Puskesmas; mendorong peningkatan pelayanan kasus hipertensi sesuai standar serta menghimpun data dari faskes swasta di wilayah kerja Puskesmas. Selain itu Dinas Kesehatan optimis dapat mencapai target karena terdapat data skrining vaksinasi yang nantinya dapat dipergunakan untuk pendataan penderita hipertensi dan dilakukan tindak lanjut berupa layanan kesehatan ke fasilitas kesehatan.
- q) Pada indikator kinerja program Persentase penderita Diabetes Melitus (DM) mendapatkan pelayanan kesehatan sesuai standar, faktor penghambatnya adalah dalam pelaporan data *by name by address* dari faskes swasta belum optimal karena laporan belum rutin dilakukan sehingga evaluasi masih belum berjalan optimal. Dalam keberjalanan program pelayanan hipertensi sesuai standar tidak semua kasus hipertensi tercover kegiatan Prolanis sehingga sulit untuk memenuhi indikator kunjungan minimal 1 bulan sekali pada penderita DM. Upaya tindak lanjut untuk mengatasi permasalahan tersebut adalah mendorong pelaksanaan deteksi dini dan penemuan kasus DM melalui kerjasama lintas program yang ada di Puskesmas. mendorong peningkatan pelayanan kasus DM sesuai standar, menghimpun data dari faskes swasta di wilayah kerja Puskesmas.

- r) Pada indikator kinerja program Persentase Orang Dengan Gangguan Jiwa (ODGJ) berat mendapatkan pelayanan kesehatan sesuai standar, faktor penghambatnya adalah masyarakat enggan melaporkan keluarganya yang ODGJ. Upaya tindak lanjut untuk mengatasi permasalahan tersebut adalah membuat kerjasama dengan RSJ Magelang untuk peningkatan kualitas SDM Kesehatan dalam pemeriksaan dan penanganan kesehatan jiwa pada ODGJ, mendorong pelaksanaan deteksi dini dan penemuan kasus ODGJ melalui kerjasama lintas program yang ada di Puskesmas; mendorong peningkatan pelayanan kasus ODGJ sesuai standard an meningkatkan peran lintas sektor dalam pelayanan dan penanganan kasus ODGJ.
- s) Pada indikator kinerja program Persentase orang terduga TBC mendapatkan pelayanan TBC sesuai standar, faktor penghambatnya adalah kendala pemeriksaan TCM bagi terduga TBC, dari 16 modul TCM yang seharusnya bisa digunakan, hanya tinggal 9 modul yang bisa beroperasi (2 modul di RSUD Temanggung, 3 modul di Puskesmas Ngadirejo dan 4 modul di Puskesmas Bulu), dengan utilisasi penggunaan alat TCM lebih dari 200%. Dalam 1 bulan kapasitas maksimal pemeriksaan 1 modul TCM adalah 50 pemeriksaan terduga TBC. Upaya tindak lanjut untuk mengatasi permasalahan tersebut adalah dengan melakukan penegakan diagnosis terduga TBC di fasilitas pelayanan kesehatan non TCM dapat dilakukan dengan pemeriksaan mikroskopis. Kegiatan investigasi kontak pasien TBC yang selama ini sudah berjalan juga semakin dimaksimalkan lagi.
- t) Pada indikator kinerja program Persentase orang dengan resiko terinfeksi HIV mendapatkan pelayanan deteksi dini HIV sesuai standar, faktor penghambatnya adalah penjangkaran pada kelompok populasi kunci masih belum maksimal, masih ada populasi beresiko seperti ibu hamil dan pasien TB yang menolak diperiksa HIV. Upaya tindak lanjut untuk mengatasi permasalahan tersebut adalah dengan melakukan perluasan layanan test and treat HIV AIDS di Kabupaten Temanggung, dengan pembentukan Perawatan Dukungan dan Pengobatan (PDP) HIV AIDS di tingkat Puskesmas.
- u) Pada indikator kinerja program Persentase Desa/kelurahan UCI, faktor penghambatnya adalah pendataan dilakukan diakhir tahun

dan adanya penolakan imunisasi di desa Bonjor dan Plosogaden. Upaya tindak lanjut untuk mengatasi permasalahan tersebut adalah melakukan advokasi secara berkelanjutan kepada semua desa/kelurahan untuk melaksanakan imunisasi.

- v) Pada indikator kinerja program Persentase anak umur 1 tahun diimunisasi campak, faktor penghambatnya adalah tidak tersedia data penduduk berdasarkan umur tertentu. Adanya penolakan imunisasi di Desa tertentu. Upaya tindak lanjut untuk mengatasi permasalahan tersebut adalah meningkatkan sosialisasi kepada masyarakat melalui tenaga kesehatan, tokoh agama, tokoh masyarakat dan pemberian media KIE terkait imunisasi. Untuk peningkatan kualitas imunisasi dilakukan deteksi penyakit PD3I melalui surveilans aktif Puskesmas dan R S dengan pembinaan dan pendampingan Puskesmas, sweeping door to door untuk penjangkauan sasaran yang belum mendapatkan layanan imunisasi. Dilakukan juga pelaporan KIPI, Penyelidikan Epidemiologi keadian KIPI dan kajian terkait KIPI bersama dengan tenaga kesehatan. Selain itu dilakukan kerjasama lintas program, lintas sektor, tokoh agama dan tokoh masyarakat dalam pelaksanaan program imunisasi. Pelaksanaan validasi data terkait capaian imunisasi dan data alokasi vaksin ke Puskesmas dan RS. Dilakukannya pendataan aset pendukung pelaksanaan program imunisasi, serta supervisi ke Puskesmas dan RS terkait progrm Imnisasi.
- w) Pada indikator kinerja program Persentase rumah sehat, faktor penghambatnya adalah minimnya pengetahuan masyarakat tentang indikator rumah sehat. Upaya tindak lanjut untuk mengatasi permasalahan tersebut adalah melalui kegiatan yang dilakukan oleh DPRKPLH dan DPU.
- x) Pada indikator kinerja program Pengawasan makanan minuman di pasar tradisional, faktor penghambatnya adalah capaiannya cakupan pengawasan makanan minuman di pasar tradisional masih 0% dikarenakan pada triwulan I belum dilaksanakan pengawasan dan baru dilakukan pada bulan April. Upaya tindak lanjut untuk mengatasi permasalahan tersebut adalah melakukan pengawasan makan dan minuman di pasar tradisional pada triwulan II dan IV.
- y) Pada indikator kinerja program Persentase Rumah Tangga Sehat (PHBS Rumah Tangga) Strata Utama dan Paripurna, faktor

penghambatnya adalah perubahan indikator PHBS yang belum final dari Kementerian Kesehatan. Upaya tindak lanjut untuk mengatasi permasalahan tersebut adalah peningkatan kerjasama dengan kader posyandu dalam kegiatan pendataan di masing masing desa se-Kabupaten Temanggung bekerjasama dengan kader posyandu dan koordinasi lintas program.

3. Urusan Pemerintahan Bidang Pekerjaan Umum dan Penataan Ruang

Kinerja penyelenggaran Urusan Pemerintahan Bidang Pekerjaan Umum Dan Penataan Ruang diimplementasikan oleh Dinas Pekerjaan Umum dan Penataan Ruang dengan 2 indikator kinerja sasaran dan 9 indikator kinerja program penyelenggaraan pemerintah daerah, dengan capaian kinerja sebagaimana tertuang pada tabel berikut ini.

Tabel 2.172
Capaian Kinerja Urusan Pemerintahan Bidang Pekerjaan Umum dan Penataan Ruang Tahun 2023 s.d Triwulan I

No	Sasaran/ Program	Indikator Kinerja	Satuan	Target Akhir RPJMD Tahun 2023	Realisa si Tahun 2022	2023		Tingkat Cap. RKPD 2023 s.d TW I	Cap. RPJMD s.d 2023	Status Cap
						Target	Realisasi s.d TW I			
		Persentase Infrastruktur Kondisi Baik	%	84	83,79	84	83,54	99,45	99,45	▼
		Persentase Pemanfaatan Tata Ruang Sesuai rencana tata ruang	%	89,50	88,56	89,50	89,31	99,78	99,78	▼
RATA-RATA								99,62	99,62	▼
1.	Program Pengelolaan Sumber Daya Air (SDA)	Cakupan Area Layanan Daerah Irigasi (D.I)	%	97	97,97	97	97,97	100	100	●
		Persentase jaringan irigasi kondisi baik	%	59,32	58,83	59,32	58,83	99,17	99,17	▼
2.	Program Pengelolaan dan Pengembangan Penyediaan Air Minum	Cakupan rumah tangga yang mendapatkan akses air minum	%	90	95,32	90	95,32	100	100	●
3	Program Pengelolaan dan Pengembangan Sistem Air Limbah	Persentase Warga Negara yang memperoleh layanan pengolahan air limbah domestik	%	100	100	100	100	100	100	●
4.	Program Pengelolaan dan Pengembangan Sistem Drainase	Persentase pelayanan drainase skala kawasan/kota sehingga tidak terjadi genangan	%	50	69,04	50	69,33	100	100	●

No	Sasaran/ Program	Indikator Kinerja	Satuan	Target Akhir RPJMD Tahun 2023	Realisa si Tahun 2022	2023		Tingkat Cap. RKPD 2023 s.d TW I	Cap. RPJMD s.d 2023	Status Cap
						Target	Realisasi s.d TW I			
5.	Program Pengembangan Pemukiman	Persentase desa terfasilitasi kegiatan bankeu/hibah	%	100	100	100	100	100	100	●
6.	Program Penataan Bangunan Gedung	Persentase gedung Pemerintah kondisi Baik	%	80	86,82	80	86,82	100	100	●
7.	Program Penataan Bangunan dan Lingkungannya	Persentase trotoar kondisi baik	%	62	73,93	62	65,88	100	100	●
8.	Program Penyelenggaraan Jalan	Persentase jalan Kabupaten kondisi mantap	%	85	88,15	85	87,12	100	100	●
		Persentase jembatan Kabupaten kondisi baik	%	93,73	92,88	93,73	92,88	99,09	99,09	▼
9.	Program Pengembangan Jasa Konstruksi	Tersedianya layanan informasi jasa konstruksi	%	90	100	90	100	100	100	●
10	Program Penyelenggaraan Penataan Ruang	Persentase pemanfaatan ruang yang sesuai rencana tata ruang	%	88,1	88,56	88,1	89,31	100	100	●
Rata-Rata								99,86	99,86	▼

Sumber: BAPPEDA Kabupaten Temanggung, 2023 data diolah.

Capaian indikator kinerja RKPD Sampai dengan tahun 2023 triwulan I pada indikator kinerja sasaran sebesar 99,62%, capaian kinerja RPJMD samapai dengan tahun 2023 sebesar 99,62% dengan berstatus upaya keras. Capaian kinerja program RKPD sampai dengan tahun 2023 triwulan I sebesar 99,86%, capaian kinerja RPJMD sampai dengan tahun 2023 sebesar 99,86% dengan status upaya keras. Upaya untuk dalam rangka menaikkan status agar tercapai pada target RPJMD 2023 diantaranya adalah:

1. Menambah anggaran dari APBD Kabupaten untuk mencapai target indikator kinerja sasaran persentase Infrastruktur Kondisi Baik yaitu 84%.
2. Mempercepat pengesahan Perda RTRW dan Perbup RDTR; Melakukan Komunikasi aktif dengan Kementerian ATR; Memfasilitasi kegiatan Forum Penataan Ruang (lintas OPD); dan Memberi surat teguran kepada pelanggar Tata Ruang untuk mencapai target indikator kinerja sasaran persentase Pemanfaatan Tata Ruang sesuai rencana tata ruang yaitu 89,50%.

3. Melakukan pencegahan dini pada infrastruktur jaringan irigasi yang berada pada daerah yang rawan akan bencana dengan tujuan mencegah kerusakan lebih tinggi akibat kejadian bencana untuk mencapai target indikator kinerja program Persentase jaringan irigasi kondisi baik yaitu 59,32%.
 4. Memprioritaskan penganggaran pembangunan infrastruktur jembatan untuk mencapai target indikator kinerja program persentase jembatan Kabupaten kondisi baik yaitu 99,09%.
4. Urusan Pemerintahan Bidang Perumahan dan Kawasan Permukiman

Kinerja penyelenggaran Urusan Pemerintahan Bidang Perumahan dan Kawasan Permukiman diimplementasikan oleh Dinas Perumahan Rakyat Kawasan Permukiman, Lingkungan Hidup dengan 1 indikator kinerja sasaran dan 6 indikator kinerja program, dengan capaian kinerja pada tabel berikut:

Tabel 2.173
Capaian Kinerja Urusan Pemerintahan Bidang Perumahan dan Kawasan Permukiman Tahun 2023 s.d Triwulan I

No	Sasaran/ Program	Indikator Kinerja	Sat t	Target Akhir RPJMD 2023	Realisasi Tahun 2022	2023		Tingkat Cap. RKPD 2022 s.d TW I	Cap. RPJMD s.d 2022	Status Cap.
						Target	Realisasi s.d TW I			
1	Meningkatnya pemerataan dan kualitas infrastruktur wilayah	Persentase Perumahan dan Pemukiman Layak Huni	%	97,97	98,99	97,97	98,99	100	100	●
Rata-Rata								100	100	●
1	Program Pengembangan Perumahan	Persentase Rumah Tidak Layak Huni (RTLH)	%	5	5,25	5	5,25	100	95,05	▼
		Cakupan rumah tangga yang mendapatkan akses sanitasi	%	86,8	88,11	86,8	88,11	100	100	●
2	Program Kawasan Permukiman	Persentase rumah layak huni	%	89,42	94,75	89,42	94,75	100	100	●
		Persentase kawasan kumuh perkotaan	%	18,25	4,86	18,25	4,86	100	100	●
		Persentase warga negara korban bencana yang memperoleh	%	100	100	100	100	100	100	●
		Persentase warga negara yang terkena relokasi akibat program pemerintah daerah yang memperoleh fasilitas penyediaan	%	100	100	100	100	100	100	●

No	Sasaran/ Program	Indikator Kinerja	Sat	Target Akhir RPJMD 2023	Realisasi Tahun 2022	2023		Tingkat Cap. RKPD 2022 s.d TW I	Cap. RPJMD s.d 2022	Status Cap.
						Target	Realisasi s.d TW I			
		rumah yang layak huni								
Rata-Rata								99,18	99,18	▼

Sumber: BAPPEDA Kabupaten Temanggung, 2023 data diolah

Capaian kinerja RKPD ataupun RPJMD sampai dengan triwulan I tahun 2023 pada indikator sasaran sebesar 100 %. Capaian indikator program sampai dengan triwulan I tahun 2023 yang masih berstatus upaya keras yaitu Persentase Rumah Tidak Layak Huni (RTLH). Upaya tindak lanjut agar dapat meningkatkan status capaian dengan cara meningkatkan sinergitas dengan seluruh pihak terkait dalam memaksimal pelaksanaan pembangunan RTLH menjadi RLH serta melakukan pendataan lebih intensif dengan pihak terkait untuk keakuratan data jumlah rumah di Kabupaten Temanggung meliputi rumah layak huni dan tidak layak huni.

5. Urusan Pemerintahan Bidang Ketentraman, Ketertiban Umum serta Perlindungan Masyarakat

Kinerja penyelenggaran pemerintah daerah Urusan Pemerintahan Wajib Pelayanan Dasar bidang Ketentraman, Ketertiban Umum serta Perlindungan Masyarakat diimplementasikan oleh Satuan Polisi Pamong Praja dan Pemadam Kebakaran melalui 1 indikator kinerja sasaran dan 8 indikator kinerja program, dengan capaian kinerja sebagaimana tertuang pada tabel berikut ini.

Tabel 2.174
Capaian Kinerja Pembangunan Daerah Urusan Pemerintahan Bidang Ketentraman, Ketertiban Umum dan Perlindungan Masyarakat Tahun 2023 s.d Triwulan I

No	Sasaran/ Program	Indikator kinerja	Sat.	Target Akhir RPJMD 2023	Realisa si Tahun 2022	2023		Tingkat Cap. RKPD 2023 s.d TW I	Cap. RPJMD s.d 2023	Statu s Cap.
						Target	Realisasi s.d TW I			
1	Meningkatnya ketentraman dan ketertiban umum	Indek Rasa Aman	Angka	4,44	4,55	4,44	4,55	100	100	●
RATA-RATA								100	100	●
1	Program peningkatan ketentraman dan ketertiban umum	Cakupan penegakan peraturan daerah dan peraturan bupati	%	100	100	100	100	100	100	●
		Rasio Linmas per RT	rasio	1,62	1,42	1,62	1,42	87,84	87,84	▼

No	Sasaran/ Program	Indikator kinerja	Sat.	Target Akhir RPJMD 2023	Realisa si Tahun 2022	2023		Tingkat Cap. RKPD 2023 s.d TW I	Cap. RPJMD s.d 2023	Statu s Cap.
						Target	Realisasi s.d TW I			
		Persentase warga negara yang memperoleh layanan akibat dari penegakan hukum Perda dan Perkada	%	100	100	100	100	100	100	●
2	Program Pencegahan Penanggulangan, Penyelamatan Kebakaran dan Penyelamatan Non Kebakaran	Cakupan penanganan bencana kebakaran kabupaten	%	61	60,64	60,81	60,64	99,42	99,42	▼
		Tingkat Waktu Tanggap (response time rate)	%	69,8	60	69,8	63	89,54	89,54	▼
		Cakupan penanganan bencana non kebakaran kabupaten	angka	44	468	43	137	100	100	●
		Persentase aparatur yang memenuhi standar kualifikasi	%	44	80	43	96	100	100	●
		Persentase warga negara yang memperoleh layanan penyelamatan dan evakuasi korban kebakaran	%	100	43,75	100	43	42,86	42,86	▼
RATA-RATA								89,96	89,96	▼

Sumber: BAPPEDA Kabupaten Temanggung, 2023 data diolah.

Capaian kinerja Ketertiban Umum serta Perlindungan Masyarakat pada capaian indikator kinerja sasaran telah mencapai 100% dan capaian indikator kinerja program RKPD sampai dengan triwulan I tahun 2023 dan RPJMD sebesar 89,96% dengan status upaya keras.

Indikator yang masih berstatus Upaya keras adalah Rasio Linmas per RT; Cakupan penanganan bencana kebakaran kabupaten; Tingkat Waktu Tanggap (response time rate); dan Persentase warga negara yang memperoleh layanan penyelamatan dan evakuasi korban kebakaran.

Berikut faktor penghambat dan upaya tindak lanjut pada indicator

yang masih berstatus upaya keras yang dapat dilakukan untuk meningkatkan status indikator tersebut :

- a. Rasio Linmas per RT, factor penghambatnya adalah Animo masyarakat untuk menjadi anggota Linmas sangat kecil, karena tidak mendapatkan gaji/upah/tunjangan/santunan apa pun, sehingga anak muda lebih memilih untuk bekerja di sektor ekonomi yang lain; pemutakhiran data jumlah Linmas sangat sulit dilaksanakan karena dari pihak desa kesulitan untuk melaksanakan pendataan (ujung-ujungnya dikira memberi bantuan) dan sebaran jumlah Linmas yang tidak merata. Tindak lanjut untuk mengatasi permasalahan tersebut adalah dengan mengadakan pembinaan linmas ke desa/kelurahan.
- b. Cakupan penanganan bencana kebakaran kabupaten, faktor penghambatnya adalah wilayah Temanggung yang luas dengan topografi pegunungan, perbukitan dan lembah; Model permukiman yang berkerumun mengakibatkan akses jalan lingkungan yang kecil; dan pengetahuan warga mengenai bahaya kebakaran masih rendah. Tindak lanjut untuk mengatasi permasalahan tersebut yaitu dengan meningkatkan sarpras, kompetensi pegawai, dan melakukan pemberdayaan masyarakat.
- c. Tingkat Waktu Tanggap (*response time rate*), faktor penghambatnya adalah (1) kondisi kendaraan damkar yang kurang layak untuk pelaksanaan operasi penanggulangan kebakaran khususnya saat dipergunakan dlm kondisi kecepatan tinggi, berisi air dan jalan yang berluk, naik turun atau gelombang yang dapat membahayakan keselamatan orang yang ada didalam kendaraan maupun yang berada di sekitar kendaraan damkar; (2) kondisi pemukiman yang berkelompok serta akses jalan yang kecil, menyulitkan kendaraan damkar untuk cepat sampai ke lokasi kejadian; (3) kompetensi anggota damkar khususnya penerapan strategi pemadaman disesuaikan dengan objek yang terbakar dan lingkungan sekitarnya perlu ditingkatkan, karena setiap kebakaran memiliki strategi pemadaman yang berbeda agar proses pemadaman dapat cepat, efektif dan efisien; (4) kesadaran masyarakat saat terjadi kebakaran masih rendah, mulai dari masyarakat yang tidak memberi jalan untuk kendaraan damkar meski sudah dinyalakan sirine maupun masyarakat yang berkerumun di lokasi kebakaran untuk mengambil

foto atau menonton yang menghambat pergerakan anggota dan kendaraan damkar dalam proses pemadaman; (5) kondisi peralatan pemadam kebakaran seperti (mesin pompa air, selang, koneksi, nozel, dll) yang sudah tua dan lapuk karena usia dan sering dipergunakan menakibatkan proses pemadaman lambat, lama, tidak efektif dan efisien contohnya, selang yang bocor di beberapa titik, nozel yg semprotannya tidak sempurna, dll. Tindak lanjut untuk mengatasi permasalahan tersebut yaitu dengan memberikan sosialisasi kepada warga agar cepat memberikan laporan bila terjadi kebakaran.

- d. Persentase warga negara yang memperoleh layanan penyelamatan dan evakuasi korban kebakaran, faktor penghambatnya adalah (1) wilayah Kabupaten Temanggung yang berkontour pegunungan, portal, jalan sempit, dll; (2) Lokasi Pos Pemadam Kebakaran yang terlalu jauh dari lokasi kebakaran; (3) Luasnya daerah layanan tidak sebanding dengan jumlah Pos Pembantu yang hanya berdiri di Pringsurat dan Candiroto serta minimnya sarana dan prasarana untuk pendukung penyelamatan dan evakuasi; (4) Terbatasnya Sumber air dan belum tersedianya sumber air (*groundtank*) di masing - masing Pos untuk mempercepat proses pelayanan kebakaran. Tindak lanjut untuk mengatasi permasalahan tersebut yaitu dengan meningkatkan sarana dan prasarana pendukung pencegahan dan penanggulangan kebakarandan memenuhi kebutuhan sarana sumber air (*groundtank*) di Pos Damkar.

Sementara itu, capaian Kinerja Penyelenggaraan Pelayanan Umum Urusan Pemerintahan Fungsi Penanggulangan Bencana yang diimplementasikan oleh Badan Penanggulangan Bencana Daerah dengan 1 indikator kinerja sasaran, dan 9 indikator kinerja program, dengan capaian kinerja sebagaimana berikut ini.

Tabel 2.175
Capaian Kinerja Penyelenggaraan Pelayanan Umum Urusan Pemerintahan Fungsi Lainnya Penanggulangan Bencana Tahun 2023 s.d Triwulan I

No	Sasaran/ Program	Indikator Kinerja	Sat.	Target Akhir RPJMD 2023	Realisasi 2022	2023		Cap. RKPD 2023 s.d TW I	Cap. RPJMD s.d 2023	Status Cap.
						Target	Realisasi s.d TW I			
1	Meningkatn ya kapasitas kelembagaa n penanggula ngan bencana	Indek Resiko Bencana	ang ka	192,08	174,59	192, 08	78,76	100	100	

No	Sasaran/ Program	Indikator Kinerja	Sat.	Target Akhir RPJMD 2023	Realisasi 2022	2023		Cap. RKP 2023 s.d TW I	Cap. RPJMD s.d 2023	Status Cap.
						Target	Realisasi s.d TW I			
RATA-RATA								100	100	●
1	Program Penanggula ngan Bencana	Cakupan desa tangguh bencana	%	10,47	11,98	10,4 7	11,98	100	100	●
		Persentase tertangani nya pemulihan sementara kerusakan fisik akibat bencana pada masa tanggap darurat bencana	%	100	100	100	100	100	100	●
		Persentase Tertangani nya korban bencana pada masa tanggap darurat bencana	%	100	100	100	100	100	100	●
		Persentase desa mitigasi terhadap desa rawan bencana	%	86,4	109,22	86,4	109,22	100	100	●
		Persentase tertangani nya pemulihan kerusakan fisik akibat bencana pada pasca bencana	%	100	100	100	100	100	100	●
		Persentase tertangani nya korban bencana pada pasca bencana	%	100	100	100	100	0	0	▼
		Persentase Warga Negara yang memperole h layanan informasi rawan bencana	%	100	100	100	100	100	100	●
		Persentase Warga Negara yang memperole h layanan	%	100	100	100	100	100	100	●

BAB II

No	Sasaran/ Program	Indikator Kinerja	Sat.	Target Akhir RPJMD 2023	Realisasi 2022	2023		Cap. RKPD 2023 s.d TW I	Cap. RPJMD s.d 2023	Status Cap.
						Target	Realisasi s.d TW I			
		pencegahan dan kesiapsiagaan terhadap bencana								
		Persentase Warga Negara yang memperoleh layanan penyelamatan dan evakuasi korban bencana	%	100	100	100	100	100	100	●
RATA-RATA								88,89	88,89	▼

Sumber: BAPPEDA Kabupaten Temanggung, 2023 data diolah

Berdasarkan tabel diatas bidang Penyelenggaraan Pelayanan Umum Urusan Pemerintahan Fungsi Penanggulangan Bencana oleh Badan Penanggulangan Bencana Daerah terdiri dari 1 indikator Kinerja Sasaran dengan status Telah Tercapai dan 9 indikator kinerja Program dengan capaian indikator kinerja sasaran. Persentase tertanganinya korban bencana pada pasca bencana sampai dengan triwulan I tahun 2023 sebesar masih dalam status upaya keras dengan faktor penghambatnya yaitu tidak adanya bantuan yang diberikan kepada korban bencana pada pasca bencana dikarenakan bantuan yang diberikan kepada korban adalah pada saat tanggap darurat bencana. Menindaklanjuti permasalahan tersebut dilakukan peningkatan pemberian bantuan kepada korban bencana pada pasca bencana sesuai dengan kriteria yang ditentukan.

6. Urusan Pemerintahan Bidang Sosial

Kinerja penyelenggaraan Urusan Pemerintahan Bidang Sosial diimplementasikan oleh Dinas Sosial dengan 1 indikator kinerja sasaran dan 14 indikator kinerja program, dengan capaian kinerja sebagaimana tertuang pada tabel berikut ini.

Tabel 2.176
Capaian Kinerja Urusan Pemerintahan Bidang Sosial Tahun 2023 s.d Triwulan I

No	Sasaran/ Program	Indikator Kinerja	Sat.	Target Akhir RPJMD 2023	Realisasi Tahun 2022	2023		Cap. RKPD 2023 s.d TW I	Cap. RPJMD s.d 2023	Status Cap
						Target	Realisasi s.d TW I			
1	Meningkatnya Penanganya	Persentase Pemerlu Pelayanan	%	63	64,30	63	53,99	85,69	85,69	▼

No	Sasaran/ Program	Indikator Kinerja	Sat.	Target Akhir RPJMD 2023	Realis asi Tahun 2022	2023		Cap. RKPD 2023 s.d TW I	Cap. RPJMD s.d 2023	Status Cap
						Target	Realisasi s.d TW I			
	n, Pemberday aan, Perlindung an, dan Jaminan Pemerlu Pelayanan Kesejahter aan Sosial (PPKS) Sosial (PMKS)	Kesejahtera an Sosial (PPKS) yang ditangani								
	RATA-RATA							85,69	85,69	▼
1	Program Pemberday aan Sosial	Cakupan pemberdaya an PSKS Perorangan, Keluarga, Masyarakat , dan kelembagaa n dalam usaha kesejahtera an sosial	%	100	100	100	100	100	100	●
2	Program Penangan an Warga Negara Migran Korban Tindak Kekerasan	Persentase Pemulanga n Warga Negara Migran Korban Tindak Kekerasan dari Titik Debarkasi di Daerah Kabupaten/ Kota untuk dipulangka n ke Desa/Kelur ahan Asal	%	100	100	100	100	100	100	●
3	Program Rehabilitas i Sosial	Persentase anak telantar yang memperoleh rehabilitasi sosial diluar panti	%	100	100	100	100	100	100	●
		Persentase Warga Negara penyandang disabilitas yang memperoleh rehabilitasi sosial diluar panti	%	100	100	100	100	100	100	●
		Persentase Warga negara lanjut usia terlantar yang	%	100	100	100	100	100	100	100

BAB II

No	Sasaran/ Program	Indikator Kinerja	Sat.	Target Akhir RPJMD 2023	Realis asi Tahun 2022	2023		Cap. RKPD 2023 s.d TW I	Cap. RPJMD s.d 2023	Status Cap
						Target	Realisasi s.d TW I			
		memperoleh rehabilitasi sosial diluar panti								
		Jumlah Warga Negara gelandangan dan pengemis yang memperoleh rehabilitasi sosial dasar tuna sosial diluar panti	%	100	100	100	100	100	100	●
		Persentase rehabilitasi sosial dasar bagi penyandang masalah kesejahteraan sosial di luar panti sosial		1,22	11,58	1,22	1,05	86,34	86,34	●
4	Program perlindungan dan jaminan sosial	Persentase anak yatim piatu terlantar dalam panti yang mendapatkan bantuan jaminan sosial	%	100	100	100	100	0	0	▼
		Persentase pendataan fakir miskin cakupan daerah kab/kota	%	85	100	85	100	100	100	●
		Cakupan pengelolaan data Fakir Miskin cakupan daerah kab/kota	%	95	91,11	95	93,59	98,51	98,51	▼
		Persentase penerima UEP dan KUBE yang berkelanjutan	%	10,2	100	10,2	100	100	100	●
		Persentase PPKS yang memperoleh bantuan sosial untuk pemenuhan kebutuhan dasar	%	48	61,70	48	53,69	100	100	●
5	Program Penanganan Bencana	Persentase korban bencana	%	100	100	100	100	100	100	●

BAB II

No	Sasaran/ Program	Indikator Kinerja	Sat.	Target Akhir RPJMD 2023	Realis asi Tahun 2022	2023		Cap. RKPD 2023 s.d TW I	Cap. RPJMD s.d 2023	Status Cap
						Target	Realisasi s.d TW I			
		yang mendapatk an layanan perlindunga n sosial								
6	Program Pengelolaa n Taman Makam Pahlawan	Persentase terpelihara n Taman Makam Pahlawan	%	100	100	100	100	100	100	●
RATA-RATA								91,78	91,78	▼

Sumber: BAPPEDA Kabupaten Temanggung, 2023 data diolah

Berdasarkan tabel diatas, bidang sosial terdiri dari 1 indikator kinerja sasaran dengan capaian sampai dengan triwulan I tahun 2023 telah tercapai 85,69% dengan status upaya keras dan 14 indikator kinerja program dengan capaian kinerja RKPD dan RPJMD sampai dengan triwulan I tahun 2023 sebesar 91,78% dengan status upaya keras. Upaya meningkatkan status capaian pada target RPJMD tahun 2023 diantaranya adalah pada indikator kinerja sasaran persentase Pemerlu Pelayanan Kesejahteraan Sosial (PPKS) yang ditangani dimana masih memerlukan diadakannya kegiatan yang dapat menampung atau memfasilitasi bagi PPKS secara berkelanjutan.

Upaya tindak lanjut yang dilakukan untuk mencapai target akhir RPJMD 2023 pada indikator kinerja program yaitu (1) Melakukan koordinasi dan komunikasi dengan pengurus panti terkait perubahan kebijakan pada Anggaran Perubahan dan SK Bupati diperlukan untuk mencapai target indikator kinerja program Persentase anak yatim piatu terlantar dalam panti yang mendapatkan bantuan jaminan social dan (2) Mengusulkan adanya anggaran khusus pendataan Fakir Miskin bagi Kelurahan yang belum memiliki anggaran untuk mencapai target cakupan pengelolaan data Fakir Miskin cakupan daerah kab/kota.

2.2.3 Evaluasi Kinerja Urusan Pemerintahan Wajib yang Tidak Berkaitan dengan Pelayanan Dasar

Evaluasi kinerja pada urusan pemerintahan wajib yang tidak berkaitan dengan pelayanan dasarantara lain:

1. Urusan Pemerintahan Bidang Tenaga Kerja

Kinerja penyelenggaran Urusan Pemerintahan bidang Ketenagakerjaan diimplementasikan oleh Dinas Perindustrian dan Tenaga Kerja melalui 1 indikator kinerja sasaran dan 10 indikator

kinerja program, dengan capaian kinerja sebagaimana berikut:

Tabel 2.177
Capaian Kinerja Urusan Pemerintahan Bidang Tenaga Kerja Tahun 2023
s.d Triwulan I

No	Sasaran/ Program	Indikator Kinerja	Sat.	Target Akhir RPJMD 2023	Realis asi Tahun 2022	2023		Cap. RKPD 2023 s.d TW I	Cap. RPJM D s.d 2023	Status Cap
						Tar get	Realisasi s.d TW I			
1	2	3	4	5	6	7	8	9	11	12
	Meningkat nya investasi sektor riil	Tingkat Partisipasi Angkatan Kerja (TPAK)	%	75	74,0 1	75	76,14	100	100	●
Rata - Rata								100	100	○
1	Program Penempata n Tenaga Kerja	Presentase pencari kerja terdaftar yang ditempatka n	%	65	53,6 1	65	22,79	35,07	35,07	▼
		Tingkat setengah penganggur an	%	5,7	4,57	5,7	4,40	100	100	●
		Persentase Tenaga Kerja formal	%	31	29,3 0	31	24,98	80,59	80,59	▼
2	Program Pelatihan Kerja dan Produktivit as Tenaga Kerja	Presentase peserta pelatihan yang menjadi wirausaha baru	%	45	43,7 5	45	20	44,44	44,44	▼
		Persentase pencari kerja mendapatk an pelatihan berbasis kompetensi	%	65	71,4 3	65	60,38	92,89	92,89	▼
		Persentase peserta pelatihan kewirausah aan yang menjadi wirausaha berkemban g	%	45	52,0 8	45	70	100	100	●
3	Program Hubungan Industrial	Proporsi kepesertaa n BPJS ketenagake rjaan	%	79	84,8 9	79	84,21	100	100	●
		Persentase perusahaan yang membayar upah sesuai UMK	%	58	76,4 7	58	77,12	100	100	●
		Persentase perusahaan yang memenuhi	%	45	55,4 6	45	66,10	100	100	●

BAB II

No	Sasaran/ Program	Indikator Kinerja	Sat.	Target Akhir RPJMD 2023	Realis asi Tahun 2022	2023		Cap. RKPD 2023 s.d TW I	Cap. RPJM D s.d 2023	Status Cap
						Tar get	Realisasi s.d TW I			
1	2	3	4	5	6	7	8	9	11	12
		sarana hubungan industrial								
		Persentase perselisihan hubungan industri di luar pengadilan yang diselesaikan dengan perjanjian bersama	%	100	93,3 3	100	100	100	100	●
RATA-RATA								85,30	85,30	▼

Sumber: BAPPEDA Kabupaten Temanggung, 2023 data diolah

Tingkat Partisipasi Angkatan Kerja (TPAK) yang menjadi indikator kinerja sasaran, pada Triwulan I tahun 2023 capaian kinerjanya melebihi dari target yang ditetapkan (capaian 100%). Sementara itu, kinerja program urusan pemerintahan bidang tenaga kerja memiliki rata-rata capaian sebesar 85,30% dengan rincian indikator dengan status Upaya keras sebagai berikut:

- a. Presentase pencari kerja terdaftar yang ditempatkan belum tercapai karena adanya Ppengurangan jam kerja, PHK di sektor industri sehingga tidak ada rekrutmen karyawan. Upaya yang dilakukan untuk mencapai target kinerja adalah dengan melakukan penguatan jejaring dengan HRD perusahaan untuk melakukan rekrutmen dan melakukan penyuluhan ke masyarakat.
- b. Persentase Tenaga Kerja formal belum mencapai target karena terjadi penurunan pada jumlah tenaga kerja formal disebabkan rendahnya daya saing industri dan berkembangnya sektor industry informal seperti teknologi informasi, ekonomi digital dan jasa transportasi daring. Upaya yang dapat dilakukan adalah dengan meningkatkan lapangan kerja formal serta peningkatan kualitas sumber daya manusia (SDM), mulai dari segi pendidikan, keterampilan dan sertifikasi.
- c. Presentase peserta pelatihan yang menjadi wirausaha baru belum tercapai karena keterbatasan jenis pelatihan. Upaya yang dilakukan adalah dengan menambah kegiatan yang berasal dari pusat maupun provinsi.

d. Persentase pencari kerja mendapatkan pelatihan berbasis kompetensi belum tercapai karena masih adanya penyesuaian regulasi terkait penggunaan anggaran DBHCHT. Upaya yang dapat dilakukan adalah dengan menambah kegiatan pelatihan dari berbagai sumber seperti pusat maupun provinsi.

2. Urusan Pemerintahan Bidang Pemberdayaan Perempuan dan Perlindungan Anak

Kinerja penyelenggaraan Urusan Pemerintahan bidang Pemberdayaan Perempuan dan Perlindungan Anak diimplementasikan oleh Dinas Pengendalian Penduduk, Keluarga Berencana, Pemberdayaan Perempuan dan Perlindungan Anak dengan 2 indikator kinerja sasaran dan 8 (delapan) indikator kinerja program, dengan capaian kinerja sebagaimana tertuang pada tabel:

Tabel 2.178
Capaian Kinerja Urusan Pemerintahan Bidang Pemberdayaan Perempuan dan Perlindungan Anak Tahun 2023 s.d Triwulan I

No	Sasaran/ Program	Indikator Kinerja	Sat.	Target Akhir RPJMD 2023	Realisasi Tahun 2022	2023		Cap. RKPD 2023 s.d TW I	Cap. RPJMD s.d 2023	Status Cap
						Target	Realisasi s.d TW I			
1	Meningkatnya pengarusutamaan gender serta perlindungan terhadap perempuan dan anak	Indeks Pembangunan Gender (IPG)	%	95,65	95.71	95,65	95.71	100	100	●
		Persentase perempuan dan anak korban kekerasan	%	0,004	0.043	0,004	0,001	100	100	●
RATA-RATA								100	100	●
1	Program Pengarusutamaan Gender dan Pemberdayaan Perempuan	presentase keterwakilan perempuan di lembaga pemerintah	%	2,34	2,70	2,34	2,68	100	100	●
		Rasio Perangkat daerah yang menerapkan kebijakan responsif gender dalam penyusunan renja PD	%	45,71	82,61	45,71	100	100	100	●

No	Sasaran/ Program	Indikator Kinerja	Sat.	Target Akhir RPJMD 2023	Realisasi Tahun 2022	2023		Cap. RKPD 2023 s.d TW I	Cap. RPJM D s.d 2023	Status Cap
						Target	Realisasi s.d TW I			
2	Program Perlindun gan Perempua n	Prevalensi kasus kekerasan terhadap anak perempuan	%	0,011	0,003	0,011	0.002	100	100	●
		Persentase perempuan korban kekerasan	%	0,011	0,004	0,011	0.003	100	100	●
3	Program peningkat an kualitas keluarga	Persentase desa sayang ibu dan bayi	%	62,28	39,79	62,28	39,79	63,89	63,89	▼
		Persentasre rumah sakit sayang ibu dan bayi	%	100	100	100	100	100	100	●
4	Program Pemenuh an Hak Anak (PHA)	Persentase terbentukn ya kota layak anak	%	60	80	60	80	100	100	●
5	Program perlindun gan khusus anak	Persentase anak korban kekerasan	%	0,011	0,0048	0,011	0.0018	100	100	●
RATA-RATA								95,49	95,49	▼

Sumber: BAPPEDA Kabupaten Temanggung, 2023, data diolah.








Bidang Pemberdayaan Perempuan dan Perlindungan Anak terdiri dari 2 indikator sasaran dan 7 indikator kinerja program. Capaian indikator sasaran yakni Indeks Pembangunan Gender (IPG) dan Persentase perempuan dan anak korban kekerasan pada Triwulan I tahun 2023 sudah mencapai target sehingga capaian kerjanya sebesar 100%.

Capaian indikator program pada capaian kinerja RKPD dan RJMD sampai dengan Triwulan I Tahun 2023 sebesar 95,49% dengan satu indikator dengan status upaya keras yaitu Persentase desa sayang ibu dan bayi, faktor penghambatnya yaitu masih adanya budaya masyarakat bahwa kehamilan, dan melahirkan menjadi urusan perempuan, dan upaya tidak lanjutnya penguatan dan advokasi dan sosialisasi tentang GSI bersama mitra kerja terhadap semua pemangku kepentingan untuk melakukan Penggerakan DESA Sayang IBU.

3. Urusan Pemerintahan Bidang Pangan

Kinerja penyelenggaraan Urusan Pemerintahan bidang Pangan diimplementasikan oleh Dinas Ketahanan Pangan, Pertanian dan Perikanan dengan 1 indikator kinerja sasaran dan 4 indikator kinerja program, dengan capaian kinerja sebagaimana tertuang pada tabel berikut ini.

Tabel 2.179
Capaian Kinerja Urusan Pemerintahan Bidang Pangan Tahun 2023
s.d Triwulan I

No	Sasaran/ Program	Indikator Kinerja	Sat.	Target Akhir RPJMD 2023	Realisasi Tahun 2022	2023		Cap. RKPD 2023 s.d TW I	Cap. RPJMD s.d 2023	Status Cap
						Target	Realisa si s.d TW I			
1	Meningkatnya kedaulatan pangan	Skor Pola Pangan Harapan (PPH)	-	78,30	80,10	78,30	80,10	100	100	
RATA - RATA								100	100	
1	Program Pengelolaan Sumber Daya Ekonomi Untuk Kedaulatan Dan Kemandirian Pangan	Rasio ketersediaan pangan	%	100	122,54	100	65,64	65,64	65,64	
2	Program Peningkatan Diversifikasi dan Ketahanan Pangan Masyarakat	persentase desa pelaksana program ketahanan pangan	%	27,68	32,53	27,68	0,69	2,50	2,50	
3	Program Penanganan Kerawanan Pangan	Rasio lumbung pangan masyarakat	%	56	58,00	56	58,00	100	100	
4	Program Pengawasan Keamanan Pangan	Persentase bahan pangan segar asal tumbuhan yang aman	%	90	100	90	100	100	100	
RATA-RATA								67,04	67,04	

Sumber: BAPPEDA Kabupaten Temanggung, 2023 data diolah

Berdasarkan tabel diatas, bidang pangan terdiri dari 1 indikator kinerja sasaran dan 4 indikator kinerja program. Capaian kinerja RKPD dan RPJMD sampai dengan Triwulan I tahun 2023 telah tercapai 100 % baik pada indikator kinerja sasaran dan indikator kinerja program berstatus telah tercapai.

4. Urusan Pemerintahan Bidang Pertanian

Kinerja penyelenggaraan Urusan Pemerintahan bidang pertanian diimplementasikan oleh Dinas Perumahan Rakyat Kawasan Permukiman, Lingkungan Hidup dengan 1 indikator kinerja program,

dengan capaian kinerja sebagaimana tertuang pada tabel berikut ini.

Tabel 2.180
Capaian Kinerja Urusan Pemerintahan Bidang Pertanahan Tahun 2023
s.d Triwulan I

No	Sasaran / Program	Indikator Kinerja	Sat.	Target Akhir RPJMD 2023	Realisasi 2021	2022		Cap. RKPD 2022	Cap. RPJMD s.d 2022	Status Cap
						Target	Realisasi sd TW IV			
1.	Program Penyelesaian Sengketa Tanah Garapan	Prosentase penyelesaian fasilitasi pertanahan	%	100	100	100	100	100	100	●
RATA-RATA								100	100	●

Sumber: BAPPEDA Kabupaten Temanggung, 2023 data diolah.

Dari tabel diatas diketahui bahwa status capaian indikator Urusan Pemerintahan bidang pertanahan sampai Triwulan I Tahun 2023 sudah 100% dengan status Telah Tercapai artinya semua permasalahan pada fasilitasi pertanahan telah terselesaikan.

5. Urusan Pemerintahan Bidang Lingkungan Hidup

Kinerja penyelenggaran Urusan Pemerintahan bidang Lingkungan Hidup diimplementasikan oleh Dinas Perumahan Rakyat Kawasan Permukiman, Lingkungan Hidup dengan 1 indikator kinerja sasaran dan 14 indikator kinerja program daerah, dengan capaian kinerja sebagaimana tertuang pada tabel:

Tabel 2.181
Capaian Kinerja Urusan Pemerintahan Bidang Lingkungan Hidup Tahun 2023
s.d Triwulan I

No	Sasaran/ program	Indikator kinerja	Satuan	Target Akhir RPJMD 2023	Realisasi Tahun 2022	2023		Cap. RKPD 2023 s.d TW I	Cap. RPJMD s.d 2023	Status Cap
						Target	Realisasi s.d TW I			
1	Meningkatnya kualitas lingkungan hidup	Indeks Kualitas Lingkungan Hidup (IKLH)	%	70,53	69,86	70,53	69,86	99,05	99,05	▼
RATA - RATA								99,05	99,05	▼
2	Program Perencanaan Lingkungan Hidup	Persentase dokumen perlindungan dan pengelolaan lingkungan hidup	%	62,73	100	62,73	100	100	100	●
		Persentase persetujuan pernyataan kesanggupan pengelolaan dan pemantaua	%	100	100	100	100	0	0	▼

No	Sasaran/ program	Indikator kinerja	Satuan	Target Akhir RPJMD 2023	Realisasi Tahun 2022	2023		Cap. RKPD 2023 s.d TW I	Cap. RPJMD s.d 2023	Status Cap
						Target	Realisa si s.d TW I			
		n lingkungan dan keputusan kelayakan Lingkungan Hidup								
3	Program Pengendalian dan/atau kerusakan lingkungan hidup	Indeks kualitas air	Angka	46	52,22	46	52,22	100	100	●
		Indeks kualitas udara	Angka	86	83,82	86	83,82	97,47	97,47	▼
4	Program Pengelolaan Keanekaragaman Hayati	Indeks Kualitas Tutupan Lahan	%	74,33	74,33	74,33	74,33	100	100	●
		Proporsi Luas Lahan Kritis terhadap total luas lahan di Kabupaten Tmg	%	0,067	1,75	0,067	0,52	100	100	●
		Cakupan RTH Publik	%	0,07	1,10	0,07	1,10	100	100	●
5	Program Pengendalian Bahan Berbahaya dan Beracun (B3) dan limbah bahan beragahaya dan beracun (limbah B3)	Persentase usaha yang memiliki persetujuan teknis pengelolaan limbah B3	%	100	80	100	100	100	100	●
6	Program Pembinaan dan Pengawasan terhadap izin lingkungan dan izin perlindungan dan pengelolaan lingkungan hidup (PLH)	Persentase Pembinaan dan Pengawasan Usaha/Kegiatan yang memiliki Dokumen Lingkungan Hidup	%	100	100	100	0	0	0	▼
7	Program Peningkatan Pendidikan, Pelatihan dan Penyuluhan Lingkungan Hidup untuk Masyarakat	Cakupan sekolah berwawasan lingkungan	%	26,88	27,87	26,88	27,87	100	100	●
8	Program Penghargaan Lingkungan Hidup untuk Masyarakat	Persentase penghargaan bidang lingkungan hidup	%	66,67	84,62	66,67	11,11	16,67	16,67	▼

BAB II

No	Sasaran/ program	Indikator kinerja	Satuan	Target Akhir RPJMD 2023	Realisasi Tahun 2022	2023		Cap. RKPD 2023 s.d TW I	Cap. RPJMD D s.d 2023	Status Cap
						Target	Realisa si s.d TW I			
	t									
9	Program Penangan an Pengaduan Lingkunga n Hidup	Persentase pengaduan masyarakat akibat adanya dugaan pencemara n dan/atau perusakan lingkungan hidup yang ditindaklan juti	%	100	100	100	100	100	100	●
10	Program Pengelolaa n Persampah an	Persentase sampah yang tertangani	%	38,2	59,06	38,2	59,34	100	100	●
		Cakupan layanan persampah an	%	55	61,25	55	61,94	100	100	●
RATA-RATA								79,58	79,58	▼

Sumber: BAPPEDA Kabupaten Temanggung Tahun 2022 data diolah.

Berdasarkan tabel diatas, Bidang Lingkungan Hidup terdiri dari 1 indikator kinerja Sasaran dan 14 indikator kinerja program. Capaian kinerja indikator sasaran RKPD dan RPJMD sampai dengan Triwulan I tahun 2023 sebesar 99,05% dengan status Upaya keras. Indikator Indeks Kualitas Lingkungan Hidup (IKLH) dengan capaian sebesar 99,05% kekurangan dari target RPJMD sebesar 0,67. Solusi atau inovasi untuk mencapai target RPJMD yaitu dengan melaksanakan perhitungan mandiri IKLH dengan Evaluasi ketinggian dan arah shelter alat penangkap sumber pencemar pada pemasangan alat uji kualitas udara yang akan dilaksanakan pada semester I sehingga tercapai pada triwulan II.

Capaian indikator program RKPD dan RPJMD sampai dengan Triwulan I tahun 2023 sebesar 79,58% dengan 4 indikator dengan status Upaya keras antara lain:

- a. Persentase persetujuan pernyataan kesanggupan pengelolaan dan pemantauan lingkungan dan keputusan kelayakan Lingkungan Hidup dengan capaian sebesar 0%. Kekurangan dari target RPJMD sebesar 100% dikarenakan permohonan persetujuan Amdal baru dalam proses verifikasi teknis dokumen KA Amdal. Solusi atau inovasi untuk mencapai target RPJMD yaitu melakukan koordinasi dengan DLHK Provinsi Jawa Tengah.
- b. Indeks Kualitas Udara dengan capaian sebesar 97,47% kekurangan

dari target RPJMD sebesar 2,18. Solusi atau inovasi untuk mencapai target RPJMD yaitu akan dilaksanakan pada semester I sehingga tercapai pada triwulan II.

- c. Persentase Pembinaan dan Pengawasan Usaha/ Kegiatan yang memiliki Dokumen Lingkungan Hidup dengan capaian sebesar 0% kekurangan dari target RPJMD sebesar 100% yang disebabkan Sampai dengan triwulan I tahun 2023 belum dilaksanakan monev terhadap kegiatan dan/atau usaha di Kabupaten Temanggung. Solusi atau inovasi untuk mencapai target RPJMD yaitu pelaksanaan kegiatan akan dimulai pada bulan Mei dan tercapai pada triwulan II.
- d. Persentase penghargaan bidang lingkungan hidup dengan capaian sebesar 16,67% kekurangan dari target RPJMD sebesar 55,56% yang disebabkan belum rilisnya informasi terkait penyelenggaraan penghargaan serta adanya beberapa penghargaan yang sudah tidak diselenggarakan. Solusi atau inovasi untuk mencapai target RPJMD yaitu melaksanakan koordinasi awal pengusulan lokasi Program Kampung Iklim (ProKlim) Tahun 2023 Desa Batusari dan Desa Petarangan Kecamatan Kledung serta Desa Ketitang Kecamatan Jumo dan melaksanakan sosialisasi tata cara pengisian Aplikasi Sidiyajeng untuk Pengusulan Calon Sekolah Adiwiyata Provinsi (CSAP) yang diikuti oleh 11 Sekolah Adiwiyata Kabupaten.

6. Urusan Pemerintahan Bidang Administrasi Kependudukan dan Pencatatan Sipil

Kinerja penyelenggaran Urusan Pemerintahan bidang Administrasi Kependudukan dan Kependudukan dan Catatan Sipil diimplementasikan oleh Dinas Kependudukan dan Catatan Sipil dengan 1 indikator kinerja sasaran dan 10 indikator kinerja program, dengan capaian sebagaimana tertuang pada tabel:

Tabel 2.182
Capaian Kinerja Urusan Pemerintahan Bidang Administrasi Kependudukan dan Catatan Sipil Tahun 2023 s.d Triwulan I

No	Sasaran/ Program	Indikator kinerja	Sat.	Target Akhir RPJMD 2023	Realisasi Tahun 2022	2023		Cap. RKPD Tahun 2023 s.d TW I	Cap. RPMJD s.d 2023	Status Cap.
						Target	Realisa si s.d. TW I			
1	Meningkatnya kualitas pelayanan publik	Indeks kepuasan Masyarakat (IKM) pelayanan kependudukan dan	Angka	80	83.84	79,5	83,84	100	100	●

No	Sasaran/ Program	Indikator kinerja	Sat.	Target Akhir RPJMD 2023	Realisasi Tahun 2022	2023		Cap. RKP Tahun 2023 s.d TW I	Cap. RPMJD s.d 2023	Status Cap.
						Target	Realisa si s.d. TW I			
		pendaftaran sipil								
Rata - Rata								100	100	
1	Program Pendaftaran Penduduk	Persentase kepemilikan Kartu Keluarga (KK)	%	97,4	98,38	97,3	99,997	100	100	
		Persentase kepemilikan KTP el	%	99	99,29	99	98,14	99,13	99,13	
		Persentase kepemilikan Kartu Identitas Anak (KIA)	%	72	49,77	72	78,04	100	100	
		Persentase pelayanan surat pindah datang tepat waktu	%	100	100	100	100	100	100	
2	Program pencatatan sipil	Persentase kepemilikan akta kelahiran	%	75	73,18	75	72,85	100	98,33	
		Persentase penerbitan akta kematian	%	99	100	99	100	100	100	
		Cakupan pelayanan akta perkawinan tepat waktu	%	100	100	100	100	100	100	
		Cakupan pelayanan akta perceraian tepat waktu	%	100	100	100	100	100	100	
3	Program pengelolaan informasi administrasi kependudukan	Persentase kerjasama pemanfaatan data kependudukan	%	60	86,67	60	86,67	100	100	
		Persentase inovasi pelayanan kependudukan dan pencatatan sipil	%	90	83,33	90	95,83	100	92,59	
RATA-RATA								99,63	99,63	

Sumber: BAPPEDA Kabupaten Temanggung Tahun 2023, data diolah

Berdasarkan tabel diatas bidang Administrasi Kependudukan dan Pencatatan Sipil terdiri dari 1 indikator Kinerja Sasaran capaian telah tercapai 100 % dengan status telah tercapai, dan indikator Program pada capaian RKP dan RPJMD sampai dengan Triwulan I tahun 2023 sebesar 99,63 % dengan status Upaya keras. Masih ada 2 (dua) indikator berstatus upaya keras yaitu:

- a. Persentase kepemilikan KTP el masih belum mencapai target karena keterbatasan alat perekaman KTP-el di kecamatan dan Wajib KTP tidak bisa hadir untuk perekaman KTP karena jam sekolah, usia lanjut/ jompo, sakit, OGDJ, karena di luar daerah. Upaya yang dilakukan untuk mencapai target adalah dengan melakukan peremajaan alat dan tersedianya alat perekaman KTP-el di Dinas dan beberapa Kecamatan serta tersedianya peralatan mobile untuk jemput bola perekaman KTP-el.
- b. Persentase kepemilikan akta kelahiran belum tercapai karena adanya kebijakan SIAK Terpusat dan kurangnya kesadaran masyarakat usia di atas 40 tahun untuk mendaftarkan akta kelahiran. Upaya yang dilakukan dalam mencapai target kinerja antara lain dengan melakukan sosialisasi pelayanan adminduk serta dengan memaksimalkan pelayanan sampai ke tingkat desa (Loket Desa dan Desa Permata) melalui Inovasi-inovasi pelayanan.

7. Urusan Pemerintahan Bidang Pemberdayaan Masyarakat dan Desa

Kinerja penyelenggaran Urusan Pemerintahan bidang Pemberdayaan Masyarakat dan Desa diimplementasikan oleh Dinas Pemberdayaan Masyarakat dan Desa dengan 2 indikator kinerja sasaran dan 13 indikator kinerja program, dengan capaian sebagaimana tertuang pada tabel berikut ini.

Tabel 2.183
Capaian Kinerja Urusan Pemerintahan Bidang Pemberdayaan Masyarakat dan Desa Tahun 2023 s.d Triwulan I

No	Sasaran/ Program	Indikator kinerja	Sat.	Target Akhir RPJMD 2023	Realisasi Tahun 2022	2023		Cap. RKPD Tahun 2023 s.d TW I	Cap. RPJMD s.d 2023	Status Cap.
						Target	Realisasi s.d TW IV			
1	Meningkatnya kapasitas kelembagaan dan manajemen pemerintahan desa	Rata-rata Nilai Indeks Desa Membangun	Angka	0,71	0,72	0,71	0,72	100	100	●
		Persentase desa yang berpredikat mandiri	%	6,39	9,77	6,39	9,77	100	100	●
RATA-RATA								100	100	●
1	Program penataan Desa	Persentase jumlah desa yang berklasifikasi swasembada	%	40	30,45	40	32,71	81,77	81,77	▼
		Persentase Desa/ Kelurahan yang Cepat Berkembang berdasarkan Indeks	%	37	43,61	37	43,61	100	100	●

No	Sasaran/ Program	Indikator kinerja	Sat.	Target Akhir RPJMD 2023	Realisasi Tahun 2022	2023		Cap. RKPD Tahun 2023 s.d. TW I	Cap. RPJMD s.d 2023	Status Cap.
						Target	Realisasi s.d TW IV			
		Pembangunan Desa								
2	Program Peningkatan Kerjasama Desa	Persentase pemberdayaan di kawasan yang telah di tetapkan	%	100	100	100	100	100	100	●
3	Program Administrasi Pemerintah n Desa	Persentase jumlah desa yang menyelesaikan penyusunan RKPDDes tepat waktu dan sesuai aturan	%	90	100	90	100	100	100	●
		Persentase jumlah desa yang menyelesaikan penyusunan APBDes tepat waktu dan sesuai aturan	%	90	100	90	100	100	100	●
		Persentase jumlah desa yang menerapkan pengelolaan keuangan desa yang sesuai aturan	%	85	100	85	100	100	100	●
		Persentase jumlah desa yang menyelesaikan semua kegiatan di APBDes tepat waktu	%	100	100	100	100	100	100	●
		Persentase laporan administrasi desa yang tepat waktu	%	85	100	85	100	100	100	●
		Persentase Pelanggaran disiplin kepala desa	%	10	0	10	0	100	100	●
		Persentase desa yang tertib pengelolaan aset	%	85	100	85	100	100	100	●
		3	Program Pemberdaya an Lembaga Kemasyarak atan, Lembaga Adat, dan Masyarakat Hukum Adat	Persentase lembaga kemasyarakata n desa/keluraha n yang aktif	%	35	100	30	100	100
Persentase Badan Usaha Milik Desa (BUMDes) yang aktif	%			32	85,34	29	96,62	100	100	●
Persentase lembaga ekonomi masyarakat desa yang aktif	%			10	100	10	100	100	100	●
RATA - RATA								98,60	98,60	▼

Sumber: BAPPEDA Temanggung, 2023 data diolah.

Berdasarkan tabel diatas, bidang pemberdayaan masyarakat dan

desa terdiri dari 2 indikator kinerja sasaran dengan status telah tercapai dan indikator kinerja program dengan capaian kinerja RKPD dan RPJMD sampai dengan Triwulan I tahun 2023 sebesar 98,60% dengan status Upaya keras. Masih ada 1 (satu) indikator berstatus upaya keras yaitu pada indikator Persentase jumlah desa yang berklasifikasi swasembada. Permasalahan yang ada adalah tidak semua desa update isian data profil karena data tersebut tidak digunakan untuk bahan apapun sehingga desa lebih fokus pada isian data IDM. Upaya tidak lanjut yaitu dengan melakukan pendampingan dan identifikasi desa potensi swasembada.

8. Urusan Pemerintahan Bidang Pengendalian Penduduk dan Keluarga Berencana

Kinerja penyelenggaraan Urusan Pemerintahan Bidang Pengendalian Penduduk dan Keluarga Berencana diimplementasikan oleh Dinas Pengendalian Penduduk, Keluarga Berencana, Pemberdayaan Perempuan dan Perlindungan Anak dengan 1 indikator kinerja sasaran dan 9 indikator kinerja program, dengan capaian kinerja sebagaimana tertuang pada tabel:

Tabel 2.184
Capaian Kinerja Urusan Pemerintahan Bidang Pengendalian Penduduk dan Keluarga Berencana Tahun 2023 s.d Triwulan I

No	Sasaran/ program	Indikator kinerja	Sat.	Target Akhir RPJMD 2023	Realis asi Tahun 2022	2023		Cap. RKPD 2023 s.d TW I	Cap. RPJMD s.d 2023	Status Cap
						Target	Realis asi s.d TW I			
1	Terkendali nya laju pertumbuh an penduduk	Laju Pertumbu han Penduduk (LPP)	%	0,80	0,98	0,81	0,54	100	100	●
RATA-RATA								100	100	●
1	Program pengendali an penduduk dan informasi keluarga	Persentas e Penyediaa n Data Mikro Keluarga di Desa/Kel urahan	%	100	100	100	100	100	100	●
		Persentas e pasangan usia subur yang ingin ber- KB tidak terpenuhi	%	9,17	11,47	9,17	10,65	83,81	83,81	▼

No	Sasaran/ program	Indikator kinerja	Sat.	Target Akhir RPJMD 2023	Realis asi Tahun 2022	2023		Cap. RKP D 2023 s.d TW I	Cap. RPJMD s.d 2023	Status Cap
						Target	Realis asi s.d TW I			
		/ unmetneed								
		Persentase Pasangan Usia Subur yang istrinya dibawah usia 20 tahun	%	2,04	2,45	2,04	1,10	100	100	●
		Angka Kelahiran Remaja Usia 15-19 th (ASFR 15-19 th)	%	26,3	6,67	26,3	6,51	100	100	●
2	Program Pembinaan Keluarga Berencana /KB	presentase PUS yang memiliki pengetahuan dan pemahaman tentang semua jenis metode kontrasepsi modern	%	76,2	76,58	76,21	77,59	100	100	●
		Persentase kepesertaan KB aktif	%	76,21	76,58	76,21	77,59	100	100	●
		Persentase keberhasilan pemakaian metode kontrasepsi jangka panjang	%	49,2	45,03	49,2	45,10	91,69	91,69	▼
		Persentase kampung KB yang memenuhi Indeks Desa Membangun (IDM)	%	33,9	33,85	33,9	51,16	100	100	●
3	Program Pemberdayaan dan Peningkatan Keluarga Sejahtera (KS)	Indek Pembangunan Keluarga	%	50	55,97	45	55,97	100	100	●
RATA-RATA								97,28	97,28	▼

Sumber: BAPPEDA Kabupaten Temanggung, 2023, data diolah

BAB II

Berdasarkan tabel diatas, bidang pengendalian penduduk dan keluarga berencana terdiri dari 1 indikator kinerja sasaran dan 9 indikator kinerja program. Capaian indikator sasaran sampai dengan Triwulan I tahun 2023 sebesar 100% berstatus telah tercapai. Indikator kinerja program pada capaian kinerja RKPD dan RPJMD sampai dengan Triwulan I tahun 2023 sebesar 97,28% dengan status upaya keras. Masih ada 2 (dua) indikator dengan status upaya keras yaitu:

- a. persentase pasangan usia subur yang ingin ber-KB tidak terpenuhi/unmetneed belum tercapai karena masih adanya budaya masyarakat bahwa kehamilan, dan melahirkan menjadi urusan perempuan serta rendahnya pemahaman batasan PUS bisa hamil (merasa tua tidak perlu KB). Beberapa upaya yang dilakukan dalam rangka meningkatkan status upaya keras, yaitu: Peningkatan jejaring dalam pelaksanaan program KKBPK (Kependudukan, Keluarga Berencana dan Pembangunan Keluarga) baik pemerintah maupun swasta dengan melakukan advokasi dan bintek kepada Kepala Desa dalam program KKBPK dan adanya inovasi berupa aplikasi SIMATAPKON KB (Sistem Informasi Manajemen Pencatatan dan Pelaporan Kontrasepsi Keluarga Berencana) sehingga bisa mengetahui segmentasi sasaran unmetneed.
 - b. Persentase keberhasilan pemakaian metode kontrasepsi jangka panjang belum tercapai karena masih tingginya rumor kegagalan IUD di masyarakat, belum ada tenaga yang bersertifikat untuk pelayanan MOP dan biaya pelayanan tinggi. Upaya yang dilakukan untuk mencapai target adalah dengan adanya inovasi berupa aplikasi SIMATAPKON KB [Sistem Informasi Manajemen Pencatatan dan Pelaporan Kontrasepsi Keluarga Berencana] sehingga bisa mengetahui segmentasi sasaran dalam pelayanan KB MKJP.
9. Urusan Pemerintahan Bidang Perhubungan

Kinerja penyelenggaraan Urusan Pemerintahan bidang perhubungan diimplementasikan oleh Dinas Perhubungan dengan 1 indikator kinerja sasaran dan 10 indikator kinerja program, dengan capaian kinerja sebagaimana tertuang pada tabel:

Tabel 2.185
Capaian Kinerja Urusan Pemerintahan Bidang Perhubungan Tahun 2023
s.d Triwulan I

No	Program	Indikator kinerja	Sat.	Target Akhir RPJMD 2023	Realisasi Tahun 2022	2023		Cap. RKPd 2023 s.d TW I	Cap. RPJMD s.d 2023	Status Cap
						Target	Realisasi s.d TW I			
1	Meningkatnya pemerataan dan kualitas infrastruktur wilayah	Persentase penurunan angka kecelakaan lalu lintas	%	1,61	1,32	1,61	58	100	100	●
RATA-RATA								100	100	●
1.	Program Penyelenggaraan Lalu Lintas dan Angkutan Jalan	Persentase ruas jalan yang didukung sarana prasarana lalu lintas dan angkutan jalan yang memadahi	%	38,65	41,06	37,68	41,06	100	100	●
		Persentase potensi titik parkir yang tertangani	%	100	100	98,18	100	100	100	●
		Persentase kendaraan bermotor yang laik jalan	%	99,5	99,5	99,56	96,47	96,95	96,95	▼
		Persentase bengkel umum kelas 1 yang memenuhi standar	%	50	50	50	50	100	100	●
		Persentase bengkel umum kelas 2 yang memenuhi standar	%	62,5	62,5	50	62,5	100	80,00	▼
		Persentase bengkel umum kelas 3 yang memenuhi standar	%	65,22	60,87	60,87	65,22	100	93,33	▼
		Persentase angkutan umum yang melayani wilayah yang tersedia jaringan trayek	%	87,18	100	100	100	100	100	●
		Persentase Terminal Tipe C	%	100	100	100	100	100	100	●

BAB II

No	Program	Indikator kinerja	Sat.	Target Akhir RPJMD 2023	Realisasi Tahun 2022	2023		Cap. RKPD 2023 s.d TW I	Cap. RPJMD s.d 2023	Status Cap
						Target	Realisasi s.d TW I			
		Yang Aktif								
		Persentase Terminal Tipe C dalam kondisi baik	%	100	85,71	100	85,71	100	85,71	▼
		Persentase penerangan jalan di ruas jalan Kabupaten	%	14,26	32,08	14,26	100	100	100	●
RATA-RATA								96,70	96,70	▼

Sumber: BAPPEDA Kabupaten Temanggung, 2023 data diolah.

Berdasarkan tabel diatas, bidang perhubungan terdiri 1 indikator sasaran yang tercapai 100 % dengan status telah tercapai. Pada indikator program capaian kinerja RKPD dan RPJMD sampai dengan Triwulan I tahun 2023 sebesar 96,70% dengan status upaya keras. Terdapat 4 (empat) indikator status upaya keras antara lain:

1. Pada indikator program Presentase kendaraan bermotor yang laik jalan belum mencapai target karena kesadaran pemilik kendaraan wajib uji untuk mengujikan kendaraannya secara berkala masih rendah. Upaya untuk mencapai target adalah dengan adanya kegiatan sosialisasi dan informasi terkait dengan pentingnya pemenuhan persyaratan teknis dan laik jalan bagi keselamatan LLAJ, serta peningkatan pemeriksaan kelaikan kendaraan wajib uji di jalan guna memastikan operasional kendaraan di jalan telah memenuhi ketentuan Peraturan Perundangan.
2. Pada indikator program Persentase Bengkel Umum Kelas 2 Yang Memenuhi Standar belum mencapai target karena masih dibutuhkan upaya untuk meningkatkan kualitas baik disisi sarana, prasarana maupun SDM yang memadai dengan cara melaksanakan kegiatan Pembinaan, Pelatihan, dan Penataan Perbengkelan guna meningkatkan kapasitas Bengkel Umum agar memenuhi standar.
3. Pada indikator program Prosentase Bengkel Umum Kelas 3 Yang Memenuhi Standar belum mencapai target karena masih dibutuhkan upaya untuk meningkatkan kualitas baik disisi sarana, prasarana maupun SDM yang memadai dengan cara melaksanakan kegiatan Pembinaan, Pelatihan, dan Penataan Perbengkelan guna meningkatkan kapasitas Bengkel Umum agar memenuhi standar.

4. Pada indikator program Persentase Terminal Tipe C dalam kondisi baik belum mencapai target karena pemeliharaan terminal agar senantiasa dalam kondisi baik membutuhkan alokasi anggaran yang cukup besar. Upaya yang perlu dilakukan untuk mencapai target adalah dengan Penyediaan anggaran pemeliharaan yang memadai serta peningkatan kinerja petugas yang bertanggung jawab memastikan terminal senantiasa dalam kondisi prima dan siap untuk aktifitas pelayanan.

10. Urusan Pemerintahan Bidang Komunikasi dan Informatika

Kinerja penyelenggaraan Urusan Pemerintahan Bidang Komunikasi dan Informatika diimplementasikan oleh Dinas Komunikasi dan Informatika dengan 2 indikator kinerja sasaran dan 7 indikator kinerja program, dengan capaian kinerja sebagaimana tertuang pada tabel berikut ini.

Tabel 2.186
Capaian Kinerja Urusan Pemerintahan Bidang Komunikasi Dan Informatika
Tahun 2023 s.d Triwulan I

No	Sasaran / Program	Indikator kinerja	Sat.	Target Akhir RPJMD 2023	Realisasi 2021	2022		Cap. RKPD Tahun 2022	Cap. RPJMD s.d 2022	Status Cap.
						Target	Realisasi s.d. TW IV			
1	Meningkatnya kualitas pelayanan publik	Indeks Sistem Pemerintahan Berbasis Elektronik (SPBE)	Angka	3,0	3,12	3,0	3,12	100	100	●
		Nilai Keterbukaan Informasi Publik	Angka	96,00	88,33	96,00	88,33	92,01	92,01	▼
RATA -RATA								96,01	96,01	▼
1.	Program Informasi dan Komunikasi Publik	Persentase PPID badan publik yang aktif	%	20	18,18	20	18,48	92,38	92,38	▼
		Persentase kelompok informasi masyarakat yang aktif	%	30	28,13	30	53,57	100	100	●
		Persentase kepatuhan Lembaga Penyiaran Publik (LPP) terhadap norma siaran	%	100	100	100	100	100	100	●
2.	Program pengelolaan aplikasi	Persentase ketersediaan jaringan intranet	%	100	84,11	100	100	100	100	●

No	Sasaran / Program	Indikator kinerja	Sat.	Target Akhir RPJMD 2023	Realisasi 2021	2022		Cap. RKPD Tahun 2022	Cap. RPJMD s.d 2022	Status Cap.
						Target	Realisasi s.d. TW IV			
	informatika	Persentase sistem informasi yang terintegrasi	%	50	51,92	50	100	100	100	●
		Persentase sistem informasi yang berfungsi optimal	%	60	75	55	100	100	100	●
		Persentase ketersediaan akses internet publik	%	100	80	100	80,00	80,00	80,00	▼
RATA-RATA								80	80	▼

Sumber: BAPPEDA Kabupaten Temanggung, 2023, data diolah

Berdasarkan tabel diatas Bidang Komunikasi dan Informatika terdiri dari 2 (dua) indikator kinerja sasaran dan 7 (tujuh) indikator kinerja program. Capaian indikator sasaran pada capaian kinerja RKPD dan RPJMD sampai dengan Triwulan I tahun 2023 sebesar 92,01% dengan status upaya keras. Terdapat 1 (satu) indikator sasaran dengan status upaya keras yaitu Nilai Keterbukaan Informasi Publik yang disebabkan beberapa faktor antara lain: 1) Ketidakseimbangan jumlah anggaran dengan banyaknya badan publik yang menjadi tanggungjawab PPID Utama; dan 2) Seringnya pergantian pelaku/admin PPID pembantu yang mengakibatkan dibutuhkan pembinaan dari awal. Upaya pencapaian target kinerja adalah dengan meningkatkan frekuensi pendampingan dengan PPID Badan Publik dan mempersiapkan pengumpulan dokumen-dokumen yang disampaikan ke publik di awal tahun.

Capaian indikator program pada capaian kinerja RKPD dan RPJMD sampai dengan Triwulan I tahun 2023 sebesar 80% dengan status upaya keras. Terdapat 2 (dua) indikator program dengan status upaya keras antara lain:

- a. Persentase PPID badan publik yang aktif belum tercapai karena masih belum kuatnya kesadaran di tingkat PPID Pembantu Badan Publik untuk mewujudkan keterbukaan informasi publik, juga kendala keterbatasan kompetensi SDM pelaku PPID. Upaya pencapaian target kinerja adalah dengan penguatan kelembagaan dan SDM pelaksana PPID, pengesahan regulasi dan SOP,

pendampingan, monev rutin PPID Pembantu, pengembangan website dan dashboard PPID serta peningkatan layanan kepada masyarakat.

- b. Persentase ketersediaan akses internet publik belum tercapai karena beberapa faktor antara lain 1) beberapa lokasi area publik belum tersedia jaringan listrik untuk peralatan jaringan seperti pada citywalk, taman-taman dan pasar sehingga perlu ada pekerjaan ekstra untuk menggelar jaringan kelistrikan. Namun demikian diantara lokasi tersebut bisa dilakukan koneksi jalur kelistrikan sehingga layanan hotspot area publik bisa tercapai; 2) beberapa peralatan yang ada pada lokasi eksisting pelayanan hotspot area publik rusak dan bahkan sudah tidak ada pada tempatnya, besar kemungkinan hilang. Dinas Kominfo telah melakukan pengecekan ke seluruh lokasi eksisting untuk pendataan dan kalkulasi kebutuhan penggantian alat yang rusak dan hilang dan akan direalisasikan di tahun 2023.

11. Urusan Pemerintahan Bidang Koperasi, Usaha Kecil dan Menengah

Kinerja penyelenggaran Urusan Pemerintahan bidang koperasi, Usaha Kecil dan Menengah diimplementasikan oleh Dinas Koperasi, UKM dan Pergadangan dengan 2 (dua) indikator kinerja sasaran dan 5 (lima) indikator kinerja program, dengan capaian kinerja sebagaimana tertuang pada tabel berikut ini.

Tabel 2.187
Capaian Kinerja Urusan Pemerintahan Bidang Koperasi, Usaha Kecil dan Menengah Tahun 2023 s.d Triwulan I

No	Program	Indikator kinerja	Sat.	Target Akhir RPJMD 2023	Realisasi 2021	2022		Cap. RKPD 2022	Cap. RPJMD s.d 2022	Status Cap
						Target	Realisasi s.d tw IV			
1	Meningkatnya investasi sektor riil	Persentase Koperasi sehat	%	10,71	15,09	10,71	4,40	41,04	41,04	▼
		Persentase Usaha Mikro yang naik kelas	%	0,015	0,0148	0,015	0,0177	100	100	●
RATA - RATA								70,52	70,52	▼
1.	Program Pengawasan dan pemeriksaan koperasi	Persentase koperasi aktif	%	22	27,47	22	28,82	100	100	●
2	Program Pemberdayaan dan Perlindungan Koperasi	Persentase penambahan nilai aset dan omset koperasi	%	30	110,11	30	4,30	14,33	14,33	▼
3	Program Pendidikan	Persentase pembinaan	%	75	89,14	75	12,43	16,57	16,57	

No	Program	Indikator kinerja	Sat.	Target Akhir RPJMD 2023	Realisasi 2021	2022		Cap. RKPD 2022	Cap. RPJMD s.d 2022	Status Cap
						Target	Realisasi s.d tw IV			
	n dan latihan perkoperasian	, pendidikan dan pelatihan dalam pengembangan dan pemasaran usaha koperasi aktif								▼
4	Program Pemberdayaan usaha menengah, usaha kecil dan usaha mikro UKM	Persentase usaha mikro aktif Persentase Usaha mikro yang diberikan dukungan fasilitasi pengembangan usaha	% %	35 1,07	100 1,40	35 1,07	100 0,11	100 9.91	100 9.91	● ▼
RATA-RATA								57,73	57,73	▼

Sumber: BAPPEDA Kabupaten Temanggung, 2023, data diolah.

Berdasarkan tabel diatas, bidang koperasi, usaha kecil dan menengah terdiri dari 2 (dua) indikator kinerja sasaran dan 5 (lima) indikator kinerja program. Capaian sampai indikator sasaran pada kinerja RKPD dan RPJMD sampai dengan Triwulan I tahun 2023 tercapai 70,52% dengan status upaya keras. Terdapat 1 (satu) indikator sasaran yang belum tercapai yaitu persentase koperasi sehat yang disebabkan kurang proporsionalnya antara SDM pengawas koperasi dengan jumlah koperasi yang ada. Jabatan fungsional pengawas koperasi hanya 1 orang, sementara jumlah koperasi yang perlu diawasi sebanyak 642 koperasi. Upaya pencapaian target kinerja melalui Penjadwalan pemeriksaan kesehatan lebih awal (sudah dimulai bulan Februari 2023), tidak menunggu masa pelaporan RAT berakhir (6 bulan setelah tutup tahun buku).

Pada indikator program, capaian kinerja RPJMD dan RKPD sampai dengan Triwulan I tahun 2023 sebesar 57,73% dengan status upaya keras. Terdapat 3 (tiga) indikator program dengan status upaya keras antara lain:

- a. Persentase penambahan nilai aset dan omset koperasi belum mencapai target karena masih rendahnya kesadaran koperasi untuk melaporkan RAT dan triwulan secara rutin dan berkala. Upaya pencapaian target melalui peningkatan kegiatan pengawasan koperasi dan pembinaan dan sosialisasi terkait kewajiban untuk mengirimkan laporan tahunan dan triwulan secara berkala.

- b. Persentase pembinaan, pendidikan dan pelatihan dalam pengembangan dan pemasaran usaha koperasi aktif belum mencapai target karena beberapa faktor antara lain: 1) pendidikan dan pelatihan perkoperasian yang terselenggara selama ini belum memberikan arah yang jelas mengenai kurikulum, proses dan capaian pembelajarannya; 2) minat koperasi dalam mengikuti pendidikan dan pelatihan masih rendah; dan 3) tema pendidikan dan pelatihan yang ditawarkan kurang bervariasi. Upaya pencapaian target yakni dengan mendatangkan narasumber dalam pendidikan dan pelatihan perkoperasian yang ahli, kompeten dan memiliki kurikulum, proses dan capaian pembelajaran yang jelas dan pelaksanaan diklat serta tema dan materi yang dipilih lebih bervariasi, *up to date* dan sesuai dengan kebutuhan serta perkembangan koperasi.
- c. Persentase Usaha mikro yang diberikan dukungan fasilitasi pengembangan usaha belum mencapai target karena keterbatasan Pemerintah dalam memberikan fasilitas pengembangan usaha bagi pelaku usaha mikro. Upaya pencapaian target kinerja dengan melakukan pendampingan dan pembinaan bagi pelaku usaha mikro agar selalu meningkatkan potensi SDM yang bermanfaat dalam pengembangan usahanya.

12. Urusan Pemerintahan Bidang Penanaman Modal

Kinerja penyelenggaran pelayanan umum Urusan Pemerintahan bidang penanaman modal diimplementasikan oleh Dinas Penanaman Modal dengan 1 (satu) indikator kinerja sasaran dan 10 (sepuluh) indikator kinerja program, dengan capaian kinerja sebagaimana tertuang pada tabel:

Tabel 2.188
Capaian Kinerja Urusan Pemerintahan Bidang Penanaman Modal Tahun 2023 s.d Triwulan I

No	Sasaran/ program	Indikator kinerja	Sat.	Target Akhir RPJM D 2023	Realisasi Tahun 2022	2023		Cap. RKPD 2023 s.d TW I	Cap. RPJM D s.d 2023	Status Cap.
						Target	Realisasi s.d TW I			
1	Meningkatn ya investasi sektor riil	Indeks Kemudahan Berusaha	Ang ka	65	78	65	82	100	100	●
Rata - Rata								100	100	●
I.	Program Pengembang an Iklim	Nilai realisasi investasi	Mily ar	625	1836,01	625	544,58	87,13	87,13	▼

No	Sasaran/ program	Indikator kinerja	Sat.	Target Akhir RPJM D 2023	Realisasi Tahun 2022	2023		Cap. RKPD 2023 s.d TW I	Cap. RPJM D s.d 2023	Status Cap.
						Target	Realisasi s.d TW I			
	penanaman modal	Persentase sedianya kajian teknis potensi investasi	%	10	28,13	10	28,13	100	100	●
		Persentase ketersediaan SDM bidang PM dan perizinan yang terlatih	%	100	100	100	100	100	100	●
2	Program Promosi Penanaman Modal	Persentase tersedianya informasi peluang usaha sector/bidang unggulan	%	100	60	100	100	100	100	●
3	Program Pelayanan Penanaman Modal	Persentase pelayanan perizinan online	%	100	98,09	100	100	100	100	●
		Persentase perizinan yang bebas calo	%	100	100	100	100	100	100	●
		Persentase perizinan yang diterbitkan tepat waktu	%	95	100	95	100	100	100	●
4	Program Pengendalian Pelaksanaan Penanaman Modal	Persentase Kesesuaian Pelaksanaan Perizinan yang diterbitkan	%	100	94	100	100	100	100	●
		Persentase Pengaduan masyarakat yang terselesaikan	%	100	100	100	100	100	100	●
		Persentase tertanganinya gugatan hukum di dalam pengadilan	%	100	100	100	100	100	100	●
RATA-RATA								99,71	99,71	▼

Sumber: BAPPEDA Kabupaten Temanggung, 2023, data diolah

Berdasarkan tabel diatas, capaian indikator sasaran pada capaian kinerja RKPD dan RPJMD sampai dengan Triwulan I tahun 2023 tercapai 100% dengan status telah tercapai. Pada indikator program pada capaian kinerja RKPD dan RPJMD sampai dengan Triwulan I tahun 2023 sama sebesar 99,71% dengan status upaya keras. Terdapat 1 (satu) indikator program yang belum mencapai target yaitu nilai realisasi investasi yang disebabkan oleh terbatasnya akses transportasi (bandara dan Pelabuhan), topografi wilayah yang berbukit-bukit, besaran UMR rendah dan infrastruktur masih kurang memadai. Upaya pencapaian target kinerja dengan mempermudah regulasi perizinan serta dengan melakukan promosi potensi daerah.

13. Urusan Pemerintahan Bidang Kepemudaan dan Olahraga

Kinerja penyelenggaran pemerintah daerah Urusan Pemerintahan bidang Kepemudaan dan Olahraga diimplementasikan oleh Dinas Pendidikan, Pemuda dan Olahraga dengan 2 (dua) indikator kinerja sasaran dan 5 (lima) indikator kinerja penyelenggaraan pemerintah daerah, dengan capaian kinerja sebagaimana tertuang pada tabel berikut ini.

Tabel 2.189
Capaian Kinerja Urusan Pemerintahan Bidang Pemuda dan Olahraga Tahun 2023 s.d Triwulan I

No	Sasaran/ program	Indikator kinerja	Sat.	Target Akhir RPJMD 2023	Realisa si Tahun 2022	2023		Cap. RKPD 2023 s.d TW I	Cap. RPJMD s.d 2023	Status Cap
						Target	Realis asi sd TW I			
1	Meningkatnya prestasi pemuda dan olah raga	Indeks Pembangunan Pemuda (IPP)	Angka	3,56	3,98	3,56	3,98	100	100	●
		Indeks Pembangunan Olahraga (IPO)		3,41	2,97	3,41	2,97	87,10	87,10	▼
RATA-RATA								95,52	95,52	▼
1	Program Pengembangan Kapasitas Daya Saing Kepemudaan	Persentase organisasi pemuda yang aktif	%	80,76	93,10	80,76	93,10	100	100	●
2	Program pembinaan dan pemyarakatan olahraga	Prosentase pelatih olahraga bersertifikat	%	35,40	96,00	35,40	96,43	100	100	●
		Persentase prestasi olah raga	%	59,00	70,00	59,00	70,00	100,00	100,00	●
		Persentase atlet berprestasi	%	21,00	40,91	21,00	83,19	100	100	●
3	Program Pengembangan Kapasitas Kepramukaan	Persentase gugus depan yang aktif	%	92,89	100	92,89	100	100	100	●
RATA-RATA								95,33	95,33	▼

Sumber: BAPPEDA Kabupaten Temanggung, 2023 data diolah.

Capaian indikator sasaran pada capaian kinerja RKPD dan RPJMD sampai dengan Triwulan I tahun 2023 sebesar 95,52% dengan status upaya keras. Terdapat 1 (satu) indikator sasaran yang belum tercapai yaitu Indeks Pembangunan Olahraga (IPO) yang disebabkan keterbatasan sarpras yang sesuai dengan standar minimal dan pelatih yang berkompeten, minimnya bibit atlet yang terpantau pasca covid, tidak terdatanya atlet Temanggung yang mengikuti lomba atau event yang diikuti. Upaya pencapaian target kinerja melalui Pembibitan atlet dari usia dini, peningkatan kompetensi pelatih, peningkatan kualitas

sarpras pendukung olahraga, penerimaan atlet Temanggung ke turnamen dan kejuaraan yang memiliki penghargaan dan terdatanya atlet berprestasi di Kabupaten Temanggung melalui informasi atlet yang akurat. Sedangkan pada indikator kinerja program sudah mencapai target dengan capaian 100% yang berstatus sudah tercapai.

14. Urusan Pemerintahan Bidang Statistik

Kinerja penyelenggaran Urusan Pemerintahan bidang Statistik diimplementasikan oleh Dinas Komunikasi dan Informatika dengan 1 indikator kinerja program, dengan capaian kinerja sebagaimana tertuang pada tabel berikut ini.

Tabel 2.190
Capaian Kinerja Urusan Pemerintahan Bidang Statistik Tahun 2023
s.d Triwulan I

No	Sasaran/ program	Indikator kinerja	Sat.	Target Akhir RPJMD 2023	Realisasi Tahun 2022	2023		Cap. RKPD Tahun 2023 s.d TW I	Cap. RPJMD s.d 2023	Status Cap.
						Target	Realisasi s.d TW I			
1.	Program Penyelenggaraan Statistik Sektoral	Cakupan ketersediaan data makro daerah	%	100	100	100	100	100	100	●
Rata - rata								100	100	●

Sumber: BAPPEDA Kabupaten Temanggung, 2023 data diolah

Capaian indikator program pada capaian kinerja RKPD dan RPJMD sampai dengan Triwulan I Tahun 2023 sebesar 100% dengan status telah tercapai yang didukung dengan adanya sinergitas kerja sama antara Dinkominfo, BPS Temanggung, dan ketersediaan data di setiap Perangkat Daerah.

15. Urusan Pemerintahan Bidang Persandian

Kinerja penyelenggaran Urusan Pemerintahan bidang Persandian diimplementasikan oleh Dinas Komunikasi dan Informatika dengan 1 indikator kinerja program, dengan capaian kinerja sebagaimana tertuang pada tabel berikut ini.

Tabel 2.191
Capaian Kinerja Urusan Pemerintahan Bidang Persandian Tahun 2023
s.d Triwulan I

No	Sasaran/ program	Indikator kinerja	Sat.	Target Akhir RPJMD 2023	Realisasi Tahun 2022	2023		Cap. RKPD Tahun 2023 s.d TW I	Cap. RPJMD s.d 2023	Status Cap.
						Target	Realisasi s.d TW I			
1	Program Penyelenggaraan Persandian	Tingkat penilaian persiapan/	%	1	4	1	1,92	100	100	●

No	Sasaran/ program	Indikator kinerja	Sat.	Target Akhir RPJMD 2023	Realisasi Tahun 2022	2023		Cap. RKPD Tahun 2023 s.d TW I	Cap. RPJMD s.d 2023	Status Cap.
						Target	Realisasi s.d. TW I			
	Untuk Pengamanan	pengelola an resiko keamana n informasi								
RATA-RATA								100	100	●

Sumber: BAPPEDA Temanggung, 2023 data diolah

Kinerja program dapat dikatakan relatif baik dikarenakan realisasi pada Triwulan I tahun 2023 melebihi target yang ditetapkan sehingga capaian yang dihasilkan sebesar 100%. Tingkat penilaian persiapan/pengelolaan resiko keamanan informasi didukung oleh adanya kerjasama dengan Badan Siber dan Sandi Negara serta Dinas Kominfo Provinsi Jawa Tengah yang bersedia melakukan assessment keamanan informasi di Kabupaten Temanggung.

16. Urusan Pemerintahan Bidang Kebudayaan

Kinerja penyelenggaran pelayanan umum Urusan Pemerintahan Wajib Non Pelayanan Dasar Bidang Kebudayaan diimplementasikan oleh Dinas Kebudayaan dan Pariwisata dengan 1 (satu) Indikator kinerja Sasaran dan 4 (empat) indikator kinerja program daerah berikut:

Tabel 2.192
Capaian Kinerja Pelayanan Umum Urusan Pemerintahan
Bidang Kebudayaan Tahun 2023 s.d Triwulan I

No	Sasaran/ Program	Indikator Kinerja	Satuan	Target Akhir RPJMD 2023	Realisa si Tahun 2022	2023		Cap. RKPD 2023 s.d TW I	Cap. RPJMD s.d 2023	Statu s Cap
						Target	Realisasi s.d TW I			
1	Meningkatnya pengembang an seni dan pelestarian budaya lokal	Indeks Pembangun an Kebudayaan (IPK)	%	3,51	3,67	3,41	3,67	100	100	●
RATA-RATA								100	100	●
1	Program pengelolaan kebudayaan	Persentase kelompok Budaya yang produktif	%	80,64	125,61	80,64	125,95	100	100	●
2	Program Pengembang an Kesenian Tradisional	Persentase kelompok kesenian yang produktif	%	32,16	31,71	32,16	30,88	100	96,03	▼
3	Program Pembinaan Sejarah	Persentase pelestarian Sejarah Lokal	%	6,73	6,61	6,73	7,05	100	100	●
4	Program Pembinaan Sejarah	Persentase Pelestarian Cagar Budaya	%	5,18	5,18	5,18	5,18	100	100	●

No	Sasaran/ Program	Indikator Kinerja	Satuan	Target Akhir RPJMD 2023	Realisa si Tahun 2022	2023		Cap. RKPD 2023 s.d TW I	Cap. RPJMD s.d 2023	Statu s Cap
						Target	Realisasi s.d TW I			
RATA-RATA								99,01	99,01	

Sumber: BAPPEDA Kabupaten Temanggung, 2023 data diolah.

Berdasarkan tabel diatas, bidang kebudayaan terdiri dari 1 (satu) indikator kinerja sasaran 4 (empat) indikator kinerja program. Capaian indikator sasaran pada kinerja RPKD dan RPJMD sampai dengan Triwulan I tahun 2023 telah tercapai 100% dengan status telah tercapai. Capaian indikator program pada capaian kinerja RKPD sampai dengan Triwulan I Tahun 2023 telah tercapai 99,01% dengan status upaya keras. Terdapat 1 (satu) indikator program dengan status upaya keras yaitu Persentase kelompok kesenian yang produktif disebabkan kualitas SDM yang belum merata sehingga diperlukan upaya peningkatan kualitas SDM dengan berbagai pelatihan.

BAB II

17. Urusan Pemerintahan Bidang Perpustakaan

Kinerja penyelenggaran pemerintah daerah Urusan Pemerintahan bidang Perpustakaan diimplementasikan oleh Dinas Arsip dan Perpustakaan dengan 1 indikator kinerja sasaran dan 3 indikator kinerja program, dengan capaian kinerja sebagaimana tertuang pada tabel berikut ini.

Tabel 2.193
Capaian Kinerja Urusan Pemerintahan Bidang Perpustakaan Tahun 2023
s.d Triwulan I

No	Sasaran/ Program	Indikator Kinerja	Sat.	Target Akhir RPJMD 2023	Realisasi Tahun 2022	2023		Cap. RKPD 2023 s.d TW I	Cap. RPJMD s.d 2023	Status Cap.
						Target	Realisasi s.d TW I			
1	Meningkat nya budaya literasi masyarak at	Persentase peminjam di perpustak aan	%	82	86,13	80	42,27	51,55	51,55	
RATA-RATA								51,55	51,55	
1	Program pengeloa an dan pengemba ngan perpustak aan	Persentase pertumbu han jumlah pengunju ng perpustak aan	%	40	1009,0 5	40	-68,18	0	0	

No	Sasaran/ Program	Indikator Kinerja	Sat.	Target Akhir RPJMD 2023	Realisasi Tahun 2022	2023		Cap. RKPD 2023 s.d TW I	Cap. RPJMD s.d 2023	Status Cap.
						Target	Realisasi s.d TW I			
		Persentase perustakaan yang aktif	%	35,62	97,68	35,62	35,27	99,03	99,03	▼
		Cakupan naskah kuno Kabupaten Temanggung dan koleksi nasional yang dilestarikan	%	100	99,12	100	97,99	97,99	97,99	▼
RATA-RATA								65,67	65,67	▼

Sumber: BAPPEDA Kabupaten Temanggung, 2023 data diolah.

Berdasarkan tabel diatas, bidang perpustakaan terdiri dari 1 (satu) indikator kinerja sasaran dan 3 (tiga) indikator kinerja program dengan status Upaya keras. Capaian indikator sasaran dan indikator program pada capaian kinerja RKPD dan RPJMD sampai dengan Triwulan I Tahun 2023 masih belum mencapai target dengan capaian 51,55% dan 65,67%.

Terdapat 1 (satu) indikator sasaran yang belum mencapai target yaitu persentase peminjam di perpustakaan yang disebabkan kurangnya koleksi perpustakaan, kegiatan peningkatan minat baca masih sangat kurang, sosialisasi Si Petak (Sistem informasi Pendataan Perpustakaan) belum menyeluruh ke semua perpustakaan. Upaya pencapaian kinerja dilakukan dengan cara mengadakan sosialisasi Si Petak, menambah kegiatan pembinaan perpustakaan bagi pengelola perpustakaan, menambah kegiatan untuk meningkatkan minat baca, mengadakan kerja sama tukar pinjam koleksi antar perpustakaan.

Sedangkan pada indikator program terdapat 3 (tiga) indikator dengan status upaya keras yaitu:

- a. Persentase pertumbuhan jumlah pengunjung perpustakaan belum mencapai target karena kurangnya koleksi perpustakaan, kegiatan peningkatan minat baca masih sangat kurang, sosialisasi Si Petak (Sistem informasi Pendataan Perpustakaan) belum menyeluruh ke semua perpustakaan. Upaya pencapaian kinerja dilakukan dengan cara mengadakan sosialisasi Si Petak, menambah kegiatan

pembinaan perpustakaan bagi pengelola perpustakaan, menambah kegiatan untuk meningkatkan minat baca, mengadakan kerja sama tukar pinjam koleksi antar perpustakaan.

- b. Persentase perpustakaan yang aktif belum mencapai target karena kurangnya koleksi perpustakaan, kegiatan peningkatan minat baca masih sangat kurang, sosialisasi Si Petak (Sistem informasi Pendataan Perpustakaan) belum menyeluruh ke semua perpustakaan. Upaya pencapaian kinerja dilakukan dengan cara mengadakan sosialisasi Si Petak, menambah kegiatan pembinaan perpustakaan bagi pengelola perpustakaan, menambah kegiatan untuk meningkatkan minat baca, mengadakan kerja sama tukar pinjam koleksi antar perpustakaan.
- c. Cakupan naskah kuno Kabupaten Temanggung dan koleksi nasional yang dilestarikan belum mencapai target karena sulitnya menemukan naskah kuno di wilayah Kabupaten Temanggung dan penambahan koleksi nasional masih sangat kurang. Upaya pencapaian kinerja dilakukan dengan cara mengadakan kegiatan penelusuran naskah kuno di wilayah Kabupaten Temanggung dan di luar wilayah Kabupaten Temanggung, dan menambah buku perpustakaan untuk koleksi nasional.

18. Urusan Pemerintahan Bidang Kearsipan

Kinerja penyelenggaran pemerintah daerah Urusan Pemerintahan bidang Kearsipan diimplementasikan oleh Dinas Perpustakaan dan Kearsipan dengan 1 (satu) indikator sasaran dan 2 (dua) indikator, dengan capaian kinerja sebagaimana tertuang pada tabel berikut ini.

Tabel 2.194
Capaian Kinerja Urusan Pemerintahan Bidang Kearsipan Tahun 2023
s.d Triwulan I

No	Sasaran/ Program	Indikator kinerja	Sat.	Target Akhir RPJMD 2023	Realis asi Tahun 2022	2023		Cap. RKPD Tahun 2023 s.d TW I	Cap. RPJMD s.d 2023	Status Cap.
						Target	Realis asi s.d TW I			
1	Meningkat nya kualitas manajeme n pemerinta han	Indeks Manajeme n Kearsipan	Angk a	67	62,46	67	62,46	93,23	93,23	▼
Rata - Rata								93,23	93,23	▼
1	Program pengelolaa n dan pelestaria n arsip	Persentase Pengelolaa n Arsip Secara Baku	%	31,98	34,30	31,98	34,30	100	100	●

No	Sasaran/ Program	Indikator kinerja	Sat.	Target Akhir RPJMD 2023	Realis asi Tahun 2022	2023		Cap. RKPD Tahun 2023 s.d TW I	Cap. RPJMD s.d 2023	Status Cap.
						Target	Realis asi s.d TW I			
	daerah	Persentase arsip vital konvensio nal yang dialihmedi akan	%	50	40,08	50	42,02	84,04	84,04	▼
RATA-RATA								92,02	92,02	▼

Sumber: BAPPEDA Kabupaten Temanggung Tahun 2023 data diolah

Pada indikator sasaran pada capaian kinerja RKPD dan RPJMD sampai dengan Triwulan I tahun 2023 sebesar 93,23% dengan status Upaya keras. Terdapat 1 (satu) indikator sasaran dengan status Upaya keras yaitu Indeks Manajemen Kearsipan yang disebabkan belum dilaksanakannya kegiatan. Upaya pencapaian kinerja dilakukan dengan cara melakukan pembinaan dan pembenahan arsip pada OPD yang belum dan kurang memadai pengelolaan kearsipannya.

Sedangkan dari 2 (dua) indikator program terdapat 1 indikator yang telah tercapai dan 1 indikator berstatus Upaya keras. Capaian kinerja RKPD dan RPJMD sampai dengan Triwulan I tahun 2023 tercapai 92,02%. Indikator program persentase arsip vital konvensional yang dialihmediakan belum mencapai target karena masih diperlukan mobilitas untuk meningkatkan kegiatan. Upaya agar tercapai target kinerja RPJMD di tahun 2023 pada indikator program Persentase arsip vital konvensional yang dialihmediakan dengan meningkatkan sarana prasarana bisa terpenuhi agar arsip yang dialihmediakan bisa menjangkau di tingkat desa.

2.2.4 Evaluasi Kinerja Urusan Pemerintahan Pilihan

Evaluasi kinerja urusan pemerintahan pilihan antara lain:

1. Urusan Pemerintahan Bidang Kelautan dan Perikanan

Kinerja penyelenggaraan pelayanan umum Urusan Pemerintahan bidang perikanan diimplementasikan oleh Dinas Ketahanan Pangan, Pertanian dan Perikanan melalui 1 indikator kinerja sasaran dan 6 indikator kinerja program, dengan capaian kinerja sebagaimana tertuang pada tabel berikut ini.

Tabel 2.195
Capaian Kinerja Pelayanan Umum Urusan Pemerintahan Bidang Kelautan dan Perikanan Tahun 2023 s.d Triwulan I

No	Program	Indikator kinerja	Sat.	Target Akhir RPJMD 2023	Realisasi Tahun 2022	2023		Cap. RKPD 2023 s.d TW I	Cap. RPJMD s.d 2023	Status Cap
						Target	Realisasi s.d TW I			
1		Tingkat konsumsi ikan	kg/kap/th	21,34	24,34	21,34	21,71	100	100	●
RATA - RATA								100	100	●
1.	Program pengelolaan perikanan budidaya	Produktivitas Ikan Nila	Kg/m ²	6,20	5,40	6,20	6,14	99,10	99,10	▼
		Produktivitas Ikan Lele	Kg/m ²	13,8	12,60	13,8	10,76	77,96	77,96	▼
		Produktivitas Ikan Mas	Kg/m ²	6	5,80	6	5,62	93,66	93,66	▼
2.	Program Pengelolaan Perikanan Budidaya	Prosentase nelayan perairan umum yang terbina	%	30	43,58	30	8,26	27,52	27,52	▼
3.	Program pengawasan sumber daya kelautan dan Perikanan	Persentase peningkatan lokasi penebaran benih ikan	%	33	100	33	45	100	100	●
3.	Program pengelolaan dan pemasaran hasil perikanan	Persentase tersedianya data dan informasi produksi olahan hasil perikanan	%	100	100	100	100	100	100	●
RATA-RATA								83,04	83,04	▼

Sumber: BAPPEDA Kabupaten Temanggung, 2023 data diolah.

Berdasarkan tabel diatas, bidang kelautan dan perikanan terdiri dari 1 indikator kinerja sasaran dan 6 indikator kinerja program. Capaian indikator sasaran pada indikator kinerja RKPD dan RPJMD sampai dengan tahun 2023 telah tercapai 100% dengan status telah tercapai. Pada indikator kinerja program ada 2 (dua) indikator berstatus telah tercapai dan 4 (empat) indikator kinerja dengan status upaya keras. Capaian kinerja RKPD dan RPJMD sampai dengan triwulan I tahun 2023 telah tercapai 83,04% dengan status upaya keras.

Pada indikator program produktivitas ikan nila, produktivitas ikan mas, dan produktivits ikan lele masih dalam upaya keras karena terhambat oleh intensifikasi budidaya yang belum maksimal karena,

BAB II

kualitas pakan menurun (harga pakan cenderung terus naik), kualitas benih yang tidak stabil, kualitas air yang menurun, tahapan persiapan kolam belum diterapkan dengan benar, perubahan iklim mempengaruhi terhadap laju pertumbuhan ikan (meningkatkan serangan penyakit). Upaya dalam rangka mencapai target kinerja RPJMD tahun 2023 yaitu dengan melakukan penerapan pola tanam, penjadwalan tebar benih, dan kegiatan panen secara teratur, tidak melebihi kebutuhan pasar dan Penerapan 4T (Tepat mutu, Tepat Jumlah, Tepat harga, Tepat waktu)

Pada indikator kinerja program persentase nelayan perairan umum yang terbina masih dalam upaya keras karena tidak adanya anggaran khusus untuk sosialisasi terhadap pelarangan penggunaan alat dan bahan berbahaya dalam penangkapan ikan (setrum, bahan peledak) dan hanya bisa dilaksanakan pada saat penebaran benih ikan di perairan umum. Upaya yang dilakukan untuk menyelesaikan permasalahan tersebut yaitu dengan membuat Perdes dan papan larangan penggunaan alat dan bahan berbahaya dalam penangkapan ikan serta sanksi yang diberikan.

2. Urusan Pemerintahan Bidang Pariwisata

KinerjapenyelenggaraanpelayananumumUrusanPemerintahanbidang pariwisata diimplementasikan oleh Dinas Kebudayaan dan Pariwisata melalui 1 indikator kinerja sasaran dan 6 indikator kinerja program, dengan capaian kinerja berikut ini

Tabel 2.196
Capaian Kinerja Urusan Pemerintahan Bidang Pariwisata Tahun 2023
s.d Triwulan I

No	Sasaran/ program	Indikator kinerja	Sat.	Target Akhir RPJMD 2023	Realisa si Tahun 2022	2023		Cap. RKPD 2022 s.d TW I	Cap. RPJMD s.d 2023	Status Cap
						Target	Realisa si s.d TW I			
1		Kontribusi Sektor Pariwisata terhadap PDRB	%	1,65	1,53	1,65	1,53	92,73	92,73	▼
RATA-RATA								92,73	92,73	▼
1.	Program Peningkata n Daya Tarik Destinasi Pariwisata	Persentase obyek wisata yang berkembang	%	41,66	34	41,66	34	81,61	81,61	▼
		Pertumbuh an jumlah wisatawan	%	21	103,8 1	21	-88,76	0	0	▼
		Lama tinggal wisatawan	%	1	1	1	1	100	100	●

No	Sasaran/ program	Indikator kinerja	Sat.	Target Akhir RPJMD 2023	Realisa si Tahun 2022	2023		Cap. RKPD 2022 s.d TW I	Cap. RPJMD s.d 2023	Status Cap
						Target	Realisa si s.d TW I			
2	Program Pengemban gan Sumber Daya Pariwisata dan Ekonomi Kreatif	Persentase peningkata n desa wisata	%	11,76	8,65	11,7 6	8,65	73,53	73,53	▼
		Persentase desa wisata naik klasifikasi	%	5	73,91	5	73,91	100	100	●
		Persentase Peningkata n Pelaku Ekonomi Kreatif	%	9,02	9,90	9,02	2,70	29,96	29,96	▼
Rata-Rata								64,18	64,18	▼

Sumber: BAPPEDA Kabupaten Temanggung, 2023, data diolah.

Berdasarkan tabel diatas bidang Pariwisata terdiri dari 1 (satu) indikator kinerja sasaran dengan capaian kinerja sebesar 92,73% atau berstatus upaya keras dan 6 (enam) indikator kinerja program dengan capaian berstatus telah tercapai 2 (dua) indikator, 4 (empat) indikator dengan status upaya keras. Capaian indikator sasaran pada capaian kinerja RKPD dan RPJMD sampai dengan triwulan I tahun 2023 sebesar 93,87%. Capaian indikator program pada capaian kinerja RKPD dan RPJMD sampai dengan triwulan I tahun 2023 sebesar 64,18%.

Berikut faktor penghambat dan upaya tindak lanjut pada indikator yang masih berstatus upaya keras yang dapat dilakukan untuk meningkatkan status indikator tersebut :

- a. Indikator kinerja sasaran Kontribusi Sektor Pariwisata terhadap PDRB masih dalam upaya keras karena perhitungan kontribusi terhadap sector pariwisata dilakukan oleh BPS.
- b. Indikator kinerja program persentase obyek wisata yang berkembang masih dalam upaya keras dikarenakan kurangnya perencanaan pada saat pembangunan maupun pengembangan destinasi. Upaya yang dilakukan untuk meningkatkan status indicator yaitu dengan melakukan pembinaan/ pendampingan dari perencanaan hingga pengelolaan destinasi. Hal tersebut akan membuka peluang masuknya investor untuk ikut berinvestasi tapi tetap berpegang pada prinsip pariwisata yang berkelanjutan (memperhatikan kelestarian lingkungan).
- c. Indikator kinerja program Pertumbuhan jumlah wisatawan masih berstatus upaya keras dikarenakan banyak lokasi destinasi wisata baru yang belum melaporkan jumlah kunjungan wisatawan. Untuk

menunjang perkembangan destinasi wisata baru tersebut yaitu dengan meningkatkan kualitas sumber daya pengelola destinasi dan manajemen event, menyediakan sarpras pendukung di destinasi, dan melakukan promosi yang intens dilakukan terutama lewat media sosial.

- d. Indikator kinerja program persentase peningkatan desa wisata masih berstatus upaya keras. Hal tersebut dikarenakan masih rendahnya ketertarikan dan pemahaman desa untuk membentuk desa wisata. Oleh karena itu, perlunya peningkatan intensitas pembinaan/pendampingan desa wisata untuk menarik masyarakat membentuk desa-desa wisata baru.
- e. Indikator kinerja program Persentase Peningkatan Pelaku Ekonomi Kreatif masih dalam upaya keras dikarenakan keterbatasan jumlah SDM dalam melakukan pendataan pelaku Ekonomi Kreatif (ekraf) dan belum ada aturan secara detail yang menentukan pelaku ekraf. Untuk mengatasi permasalahan tersebut dibutuhkan penambahan jumlah SDM pendata Ekonomi Kreatif (ekraf).

3. Urusan Pemerintahan Bidang Pertanian

KinerjapenyelenggaraanUrusanPemerintahanbidangpertaniandiimplementasikanolehDinas Ketahanan Pangan, Pertanian dan Perikanan dengan 3 indikator kinerja sasaran dan 23 indikator kinerja program, dengan capaian kinerja sebagaimana tertuang pada tabel berikutini.

Tabel 2.197
Capaian Kinerja Urusan Pemerintahan Bidang Pertanian Tahun 2023
s.d Triwulan I

No	Sasaran/ program	Indikator kinerja	Sat.	Target Akhir RPJMD 2023	Realisa si Tahun 2022	2023		Cap. RKP 2023 s.d TW I	Cap. RPJMD s.d 2023	Status Cap
						Target	Realisasi s.d TW I			
1		Tingkat ketersediaan energi perkapita		2935	3198	2935	3198	100	100	●
		Tingkat ketersediaan protein perkapita		103,8	83,19	103,8	83,19	80,14	80,14	▼
		Tingkat ketersediaan lemak perkapita		37,50	64,66	37,50	64,66	100	100	●
RATA - RATA								93,38	93,38	▼
1	Program Penyediaan dan Pengembangan Sarana Pertanian	Peningkatan Produktivitas Padi	kuintal/ha	63,3	63,15	63,3	63,15	99,76	99,76	▼
		Peningkatan Produktivitas	kuintal/ha	46	46,10	46	46,10	100	100	●

No	Sasaran/ program	Indikator kinerja	Sat.	Target Akhir RPJMD 2023	Realisa si Tahun 2022	2023		Cap. RKP D 2023 s.d TW I	Cap. RPJMD s.d 2023	Status Cap
						Target	Realisasi s.d TW I			
		as Jagung								
		Peningkatan Produktivitas Ubi Kayu	kwin tal/ha	339,8	340,00	339,8	340,00	100	100	●
		Produktivitas bawang putih	kwin tal/ha	79,6	69,16	79,6	69,14	86,86	86,86	▼
		Produktivitas bawang merah	kwin tal/ha	80,15	81	80,15	76,45	95,38	95,38	▼
		Produktivitas cabai rawit	kwin tal/ha	55,00	76,36	55,00	20,41	37,10	37,10	▼
		Produktivitas cabai besar	kwin tal/ha	69,5	79,04	69,5	19,62	28,23	28,23	▼
		Produktivitas tembakau	kwin tal/ha	6,8	6,68	6,8	6,68	98,30	98,30	▼
		Produktivitas kopi robusta	kwin tal/ha	7,25	6,93	7,25	6,93	95,60	95,60	▼
		Produktivitas kopi arabika	kwin tal/ha	7	5,90	7	5,90	84,29	84,29	▼
		Produktivitas Cengkeh	kwin tal/ha	2,45	4,17	2,45	4,17	100	100	●
		Produktivitas Vanili	kwin tal/ha	2,95	3,02	2,95	3,02	100	100	●
		Produktivitas ternak sapi	Kg/Ekor	177,60	177,40	177,60	177,45	99,92	99,92	▼
		Produktivitas ternak domba	Kg/Ekor	13,71	13,70	13,71	13,70	99,93	99,93	▼
		Produktivitas ternak kambing	Kg/Ekor	13,71	13,70	13,71	13,70	99,93	99,93	▼
		Produktivitas ternak ayam ras pedaging	Kg/Ekor	0,75	0,75	0,75	0,75	100	100	●
		Produktivitas ternak ayam ras petelur	Kg/Ekor	10,88	10,35	10,88	2,72	25,00	25,00	▼
		Produktivitas ternak ayam buraas	Kg/Ekor	0,7	0,70	0,7	0,70	100	100	●
2.	Program Penyediaan dan Pengembangan Prasarana Pertanian	Persentase kecukupan sarana alat mesin pertanian pangan utama	%	76,55	79,15	76,55	79,15	100	100	●
3.	Program Pengendalian Kesehatan Hewan dan Kesehatan Masyarakat	Persentase Penanganan penyakit hewan	%	90	96,68	90	96,15	100	100	●
		Persentase peningkatan pengawasa	%	70	100	70	80,73	100	100	●

No	Sasaran/ program	Indikator kinerja	Sat.	Target Akhir RPJMD 2023	Realisa si Tahun 2022	2023		Cap. RKPD 2023 s.d TW I	Cap. RPJMD s.d 2023	Status Cap
						Target	Realisasi s.d TW I			
	t Veteriner	n produk hewan dan bahan asal hewan dan bahan penunjang yang memenuhi syarat								
4.	Program Pengendali an dan Penanggul angan Bencana Pertanian	Persentase pengendalia n bencana pertanian	%	40,30	41,45	40,30	11,51	28,57	28,57	▼
5.	Program Penyuluha n Pertanian	Persentase kelompok tani yang naik kelas	%	0,98	1,03	0,98	1,03	100	100	●
RATA-RATA								86,04	86,04	▼

Sumber: BAPPEDA Kabupaten Temanggung Tahun 2023, data diolah.

Berdasarkan tabel diatas, bidang pertanian terdiri dari 3 indikator kinerja sasaran dan 23 (dua puluh tiga) indikator kinerja program. Capaian indikator sasaran terdapat 2 (dua) indikator berstatus telah tercapai dan 1 (satu) indikator dengan status upaya keras. Sedangkan capaian pada indikator program terdapat 10 (sepuluh) indikator berstatus telah tercapai dan 13 (tiga belas) indikator berstatus upaya keras. Capaian indikator sasaran pada capaian kinerja RKPD dan RPJMD sampai dengan triwulan I tahun 2023 sebesar 93,38%. Capaian indikator Program pada capaian kinerja RKPD dan RPJMD sampai dengan triwulan I tahun 2023 sebesar 86,04%. Berikut faktor penghambat dan upaya tindak lanjut pada indikator yang masih berstatus upaya keras yang dapat dilakukan untuk meningkatkan status indikator tersebut :

1. Indikator kinerja sasaran tingkat ketersediaan protein perkapita masih dalam upaya keras dikarenakan tingkat produksi bahan pangan sumber protein dipengaruhi oleh iklim, budaya masyarakat, pola konsumsi. Dibutuhkan upaya peningkatan produksi bahan pangan sumber protein yang beragam melalui pengembangan sumber daya lokal yaitu pangan lokal yang menjadi sumber protein dengan optimalisasi pemanfaatan pekarangan sebagai penyedia sumber pangan rumah tangga.
2. Pada indikator kinerja program Peningkatan Produktivitas Padi

masih perlu upaya keras karena terjadi tanaman terserang hama penyakit, tanaman rusak karena kondisi cuaca/iklim, sarpras pertanian yang perlu ditingkatkan (benih, pupuk, ketersediaan air). Upaya yang dilakukan untuk meningkatkan status indikator adalah meningkatkan produksi dan produktifitas, melalui intensifikasi maupun maupun peningkatan sarana prasarana pertanian.

3. Pada beberapa indikator kinerja program memiliki hambatan yang sama yaitu pada indikator kinerja program produktivitas bawang putih, produktivitas bawang merah, produktivitas cabai rawit, dan produktivitas cabai besar. Hambatan untuk meningkatkan status indikator tersebut yaitu adanya fluktuasi harga dengan disparitas yang terlalu tinggi, harga saprodi yang terus naik, adanya serangan hama penyakit, cuaca ekstrim, ditambah dengan kebijakan impor yang kadang kurang berpihak kepada petani kecil. Upaya pencapaian target yang dilakukan antara lain pada indikator kinerja program produktivitas bawang merah dan produktivitas bawang putih adalah dengan menjamin harga komoditas, melalui kerjasama semua pihak baik petani pemerintah maupun swasta, sedangkan pada indikator kinerja program produktivitas cabai rawit dan produktivitas cabai besar yaitu dengan terus mengupayakan peningkatan ilmu budidaya atau *Good Agricultural Practices* (GAP), pasca panen atau *Good Handling Practices* (GHP), PPHT dengan teknologi yang ada dan terus berkembang.
4. Pada indikator kinerja program Produktivitas tembakau masih perlu upaya keras dikarenakan *Good Agricultural Practices* (GAP) belum diterapkan, budidaya belum efisien, iklim (Cuaca dan Angin) tidak mendukung, *Good Handling Practices* (GHP) belum diterapkan, mutu belum optimal, dan tata niaga yang semrawut. Upaya yang dilakukan untuk mencapai target indikator adalah dengan melakukan efisiensi dalam budidaya, meningkatkan produktifitas, meningkatkan kualitas dan mitigasi iklim.
5. Pada indikator kinerja program Produktivitas kopi robusta masih perlu upaya keras karena terhambat oleh kondisi tanaman yang sebagian sudah tua dan tidak produktif perlu peremajaan, kurangnya kegiatan untuk peningkatan produksi, serta mengalami serangan hama penyakit. Upaya yang dilakukan untuk mencapai

target indikator adalah dengan melakukan peremajaan tanaman kopi, dukungan serta fasilitasi kegiatan Penerapan Pengendalian Hama Terpadu (PPHT) Kopi, Sosialisasi *Good Agricultural Practices* (GAP), penerapan *Good Handling Practices* (GHP) dan *Good Manufacturing Practices* (GMP).

6. Pada indikator kinerja program Produktivitas kopi arabika masih perlu upaya keras dikarenakan kurangnya dukungan kegiatan dan kesadaran petani untuk melakukan konservasi lahan di Lereng Susi Prau. Upaya yang dilakukan untuk mencapai target indikator adalah mengembangkan penanaman kopi arabika di Lereng Susi Prau dengan dukungan serta fasilitasi kegiatan Penerapan Pengendalian Hama Terpadu (PPHT) Kopi, Sosialisasi *Good Agricultural Practices* (GAP), penerapan *Good Handling Practices* (GHP) dan *Good Manufacturing Practices* (GMP).
7. Pada indikator kinerja program Produktivitas ternak sapi masih perlu upaya keras dikarenakan pemotongan ternak sapi sebagian besar berbobot dibawah 200 kg. Oleh karena itu perlu menyarankan dan memberikan himbauan kepada jagal untuk melakukan pemotongan diatas bobot 200 kg agar indikator kinerja mencapai target.
8. Pada indikator kinerja program Produktivitas ternak domba masih perlu upaya keras dikarenakan tingginya pemotongan usia domba dibawah satu tahun. Oleh karena itu perlu menyarankan dan memberikan himbauan kepada jagal untuk melakukan pemotongan diatas diatas satu tahun agar indikator kinerja mencapai target.
9. Pada indikator kinerja program Produktivitas ternak kambing masih perlu upaya keras dikarenakan tingginya pemotongan usia kambing dibawah satu tahun. Oleh karena itu perlu menyarankan dan memberikan himbauan kepada jagal untuk melakukan pemotongan diatas diatas satu tahun agar indikator kinerja mencapai target.
10. Pada indikator kinerja program Produktivitas ternak ayam ras petelur masih perlu upaya keras dikarenakan ketimpangan antara harga sarana produksi/nak dengan harga penjualan. Oleh karena itu perlu memperkuat peran stakeholder dalam penstabilan harga agar indikator kinerja mencapai target.

11. Pada indikator kinerja program Persentase pengendalian bencana pertanian masih perlu upaya keras dikarenakan terbatasnya pengetahuan petani dalam pengendalian Organisme Pengganggu Tumbuhan (OPT). Perlu dilakukan pembinaan dan pelatihan pengendalian OPT kepada kelompok tani agar indikator kinerja mencapai target.

4. Urusan Pemerintahan Bidang Perdagangan

Kinerja penyelenggaran Urusan Pemerintahan bidang perdagangan diimplementasikan oleh Dinas Perindustrian, Perdagangan, Koperasi, Usaha Kecil, dan Menengah dengan 1 indikator kinerja sasaran dan 7 indikator kinerja program, dengan capaian kinerja sebagaimana tertuang pada tabel berikut ini.

Tabel 2.198
Capaian Kinerja Pelayanan Umum Urusan Pemerintahan Bidang Perdagangan
Tahun 2023 s.d Triwulan I

No	Program	Indikator kinerja	Sat	Target Akhir RPJMD 2023	Realisasi Tahun 2022	2023		Cap. RKPD 2023 s.d TW I	Cap. RPJMD s.d 2023	Status Cap
						Target	Realisasi s.d TW I			
1.		Kontribusi sektor perdagangan terhadap PDRB	%	20	20,14	20	20,79	100	100	●
Rata - Rata								100	100	●
1.	Program Peningkatan Sarana Distribusi Perdagangan	Persentase pasar daerah dalam kondisi baik	%	67	66,67	67	66,67	99,51	99,51	▼
		Persentase kepatuhan pedagang pasar sesuai zonasi peruntukan pedagang	%	70	62,27	70	62,28	88,97	88,97	▼
		Persentase realisasi penerimaan pendapatan pasar	%	90	105,58	90	25,49	28,32	28,32	▼
		Persentase pedagang kaki lima yang menempati ruang sesuai peruntukan	%	34	53,27	34	60,88	100	100	●
2.	Program Stabilisasi Harga Barang Kebutuhan Pokok dan Barang Penting	Persentase ketersediaan informasi harga bahan pokok dan bahan lainnya penyebab Inflasi	%	68,41	98,08	68,41	24,66	36,50	36,50	▼

No	Program	Indikator kinerja	Sat	Target Akhir RPJMD 2023	Realisasi Tahun 2022	2023		Cap. RKPD 2023 s.d TW I	Cap. RPJMD s.d 2023	Status Cap
						Target	Realisasi s.d TW I			
3.	Program Pengembangan ekspor	Kontribusi nilai ekspor terhadap PDRB Sektor Perdagangan	%	2,56	27,80	2,56	3,29	100	100	●
4.	Program Standarisasi dan Perlindungan Konsumen	Cakupan alat ukur takar timbang dan perlengkapannya yang di tera ulang	u n i t	95	101,12	95	7,35	7,74	7,74	▼
Rata-Rata								65,80	65,80	▼

Sumber: BAPPEDA Kabupaten Temanggung, 2023, data diolah

Berdasarkan tabel di atas bidang perdagangan di Dinas Perindustrian, Perdagangan, Koperasi, Usaha Kecil, dan Menengah terdiri dari 1 indikator kinerja sasaran dan 7 indikator kinerja program, capaian indikator kinerja sasaran ada 1 yang berstatus telah tercapai, sedangkan pada indikator kinerja program ada 2 indikator telah tercapai, dan 5 indikator berstatus upaya keras. Capaian indikator sasaran pada capaian kinerja RKPD dan RPJMD sampai dengan triwulan I tahun 2023 telah tercapai 100%. Capaian indikator program pada capaian kinerja RKPD dan RPJMD sampai dengan triwulan I tahun 2023 sebesar 65,80%.

Berikut faktor penghambat dan upaya tindak lanjut pada indikator yang masih berstatus upaya keras yang dapat dilakukan untuk meningkatkan status indikator tersebut :





1. Pada indikator kinerja program Persentase pasar daerah dalam kondisi baikmasih perlu upaya keras dikarenakan kurangnya alokasi anggaran untuk melaksanakan perbaikan dan pembangunan sarana prasarana di Pasar Daerah. Upaya yang perlu dilakukan untuk mencapai target indikator yaitu mempercepat pengadaan sarpras Pasar Daerah, memperbaiki kerusakan Pasar Daerah dan monitoring progress pekerjaan secara berkelanjutan, dan mengusulkan penambahan anggaran untuk pemerataan pemeliharaan Pasar Daerah.
2. Pada indikator kinerja program Persentase kepatuhan pedagang pasar sesuai zonasi peruntukan pedagang masih perlu upaya keras dikarenakan kurangnya kesadaran pedagang untuk berjualan sesuai zonasi Dagang. Oleh karena itu perlu melaksanakan Penertiban Pedagang sesuai zonasi dagang dan membuat peta zonasi dagang di

- Pasar Daerah yang belum terzonasi agar indikator mencapai target.
3. Pada indikator kinerja program Persentase realisasi penerimaan pendapatan pasar masih perlu upaya keras dikarenakan beberapa titik lokasi kios/los di Pasar Daerah sering tutup karena sepi pengunjung. Upaya yang perlu dilakukan untuk mencapai ntarget indikator yaitu dengan meningkatkan percepatan e-retribusi di Pasar Daerah, perbaikan akses dan sarpras Pasar Daerah agar seluruh Lokasi Pasar dijangkau oleh pengunjung.
 4. Pada indikator kinerja program Persentase ketersediaan informasi harga bahan pokok dan bahan lainnya penyebab Inflasi masih perlu upaya keras dikarenakan tidak ada petugas khusus yang melakukan pemantauan harga bapok harian dan input data di UPT pasar, juga dihambat oleh koneksi internet yang tidak stabil baik di UPT maupun di Dinas. Oleh karena itu dibutuhkan perbaikan jaringan internet guna memperlancar informasi dan komunikasi antara pasar dengan Dinas.
 5. Pada indikator kinerja program Cakupan alat ukur takar timbang dan perlengkapannya yang di tera ulang masih perlu upaya keras dikarenakan pada Triwulan I tera/tera ulang baru dilakukan di Pasar Candiroto dan SPBU Sejumlah 14 Lokasi yang notabene SPBU ini memiliki potensi alat UTTP yang tidak terlalu banyak. Pada Triwulan berikutnya akan di lakukan tera/tera ulang di pasar-pasar daerah dan pasar desa.
5. Urusan Pemerintahan Bidang Perindustrian

Kinerja penyelenggaran pelayanan umum Urusan Pemerintahan bidang perindustrian diimplementasikan oleh Dinas Perindustrian dan Tenaga Kerja dengan 1 indikator kinerja sasaran dan 2 indikator kinerja program, dengan capaian kinerja sebagaimana tertuang pada tabel berikut ini.

Tabel 2.199
Capaian Kinerja Urusan Pemerintahan Bidang Perindustrian Tahun 2023
s.d Triwulan I

No	Sasaran/ program	Indikator kinerja	Satuan	Target Akhir RPJMD 2023	Realisasi Tahun 2022	2023		Cap. RPJMD 2023 s.d TW I	Cap. RPJMD s.d 2023	Status Cap
						Target	Realisasi s.d TW I			
1	Meningkatnya investasi sektor riil	Kontribusi sektor perindustrian Terhadap	%	27	27,47	27	27,47	100	100	●

No	Sasaran/ program	Indikator kinerja	Satuan	Target Akhir RPJMD 2023	Realisasi Tahun 2022	2023		Cap. RKPD 2023 s.d TW I	Cap. RPJMD s.d 2023	Status Cap
						Target	Realisasi s.d TW I			
		PDRB								
Rata-Rata								100	100	
1.	Program Perencanaan dan Pengembangan Industri	Persentase IKM industri yang berbasis pada komoditas unggulan daerah	%	35	64,62	35	12,92	36,92	36,92	
2.	Program Pengembangan ijin usaha industry Kab/Kota	Prosentase pembinaan industri penghasil cukai	%	5,3	9,92	5,3	0	0	0	
Rata-Rata								18,46	18,46	

Sumber: BAPPEDA Kabupaten Temanggung, 2023 data diolah

Berdasarkan tabel diatas, bidang perindustrian terdiri dari 1 indikator kinerja sasaran dengan capaian sampai dengan status telah tercapai dan 2 indikator program dengan status upaya keras. Capaian indikator sasaran pada capaian kinerja RKPD dan RPJMD sampai dengan triwulan I tahun 2023 telah tercapai 100%. Capaian Indikator program pada capaian kinerja RKPD dan RPJMD sampai dengan triwulan I tahun 2023 telah mencapai 18,46%.

Indikator kinerja program yang masih perlu upaya keras adalah indikator kinerja program Persentase IKM industri yang berbasis pada komoditas unggulan daerah dan Prosentase pembinaan industri penghasil cukai. Pada indikator kinerja program Persentase IKM industri yang berbasis pada komoditas unggulan daerah diupayakan tercapai dengan mendorong kegiatan fasilitasi IKM industri yang berbasis pada komoditas unggulan daerah. Pada Prosentase pembinaan industri penghasil cukai diupayakan akan mencapai target dengan mendorong kegiatan pembinaan IKM tembakau.

6. Urusan Pemerintahan Bidang Transmigrasi

Kinerja penyelenggaraan Urusan Pemerintahan bidang Transmigrasi diimplementasikan oleh Dinas Perindustrian dan Tenaga Kerja melalui 1 indikator kinerja program, dengan capaian kinerja sebagaimana tertuang pada tabel berikut ini.

Tabel 2.200
Capaian Kinerja Urusan Pemerintahan Bidang Transmigrasi Tahun 2023
s.d Triwulan I

No	Sasaran/ program	Indikator kinerja	Satuan	Target Akhir RPJMD 2023	Realisasi 2021	2022		Cap. RKPD 2022	Cap. RPJMD s.d 2022	Status Cap
						Target	Realisasi s.d tw IV			
1	Program Pengembangan Kawasan Transmigrasi	Persentase calon transmigran yang mendapatkan pembekalan	%	100	100	100	100	100	100	●
Rata - rata								100	100	●

Sumber: BAPPEDA Kabupaten Temanggung, 2023, data diolah

Kinerja program urusan pemerintahan bidang transmigrasi dapat dikatakan relatif baik dikarenakan capaian indikator kinerja program pada persentase calon transmigran yang mendapatkan pembekalan sebesar 100%. Hal ini berarti calon transmigran yang akan ditempatkan mendapatkan pembekalan sehingga tidak mengundurkan diri.

2.2.5 Evaluasi Kinerja Unsur Pendukung Urusan Pemerintahan

Evaluasi kinerja unsur pendukung urusan pemerintahan antara lain:

1. Fungsi Sekretariat Daerah

Kinerja penyelenggaran pelayanan umum urusan pemerintahan fungsi Sekretariat Daerah diimplementasikan oleh Sekretariat Daerah dengan 2 indikator kinerja sasaran dan 21 indikator kinerja program, dengan capaian kinerja sebagaimana tertuang pada tabel berikut ini.

Tabel 2.201
Capaian Kinerja Penyelenggaran Urusan Pendukung Urusan Pemerintahan
Sekretariat Daerah Tahun 2023 s.d Triwulan I

No	Sasaran/ program	Indikator kinerja	Sat.	Target Akhir RPJMD 2023	Realisasi Tahun 2022	2023		Cap. RKPD Tahun 2022 s.d TW I	Cap. RPJMD s.d 2023	Status Cap.
						Target	Realisasi s.d TW I			
1	Meningkatnya kualitas manajemen pemerintahan	Nilai Evaluasi Kinerja Penyelenggaraan Pemerintahan Daerah (EKPPD)	Angka	3,5	3,35	3,5	3,35	95,71	95,71	▼
		Indeks Tata Kelola Pengadaan Barang Jasa (PBJ)	%	25	100	25	100	100	100	●
		Nilai Akuntabilitas Kinerja Pemerintah (AKIP)	-	BB	B	BB	B	92,34	92,34	▼
RATA-RATA								96,02	96,02	▼

No	Sasaran/ program	Indikator kinerja	Sat.	Target Akhir RPJMD 2023	Realisasi Tahun 2022	2023		Cap. RKPD Tahun 2022 s.d TW I	Cap. RPJMD s.d 2023	Status Cap.
						Target	Realisas s.d TW I			
1	Program pemerintahan dan kesejahteraan rakyat	Cakupan pilar batas yang terinventarisir	%	100	100	100	32,79	32,79	32,79	▼
		Persentase pelaporan SPM Perangkat Daerah tepat waktu	%	100	100	100	100	100	100	●
		Cakupan kecamatan tertib administrasi	%	100	100	100	100	100	100	●
		Persentase rumah ibadah dan sarpras pendidikan keagamaan kondisi baik	%	90	90,95	90	90,95	100	100	●
		Persentase peraturan daerah yang ditindaklanjuti dengan peraturan bupati	%	30	60	30	60	100	100	●
		Persentase dokumentasi perundangan melalui JDIIH	%	100	100	100	21,43	21,43	21,43	▼
		Persentase permasalahan hukum yang diselesaikan secara non litigasi	%	90	100	90	100	100	100	●
		Persentase permasalahan hukum yang ditangani secara litigasi	%	75	100	75	100	100	100	●
2	Program perekonomian dan pembangunan	Persentase ketersediaan produk barang bersubsidi	%	100	100	100	100	100	100	●
		Persentase jaminan keamanan produk barang bersubsidi	%	100	100	100	100	100	100	●
		Persentase BUMD dengan opini WTP atas pemeriksaan KAP	%	80	50	80	80	100	100	●
		Persentase pelaksanaan kegiatan pengadaan barang/jasa	%	100	100	100	100	100	100	●

BAB II

No	Sasaran/ program	Indikator kinerja	Sat.	Target Akhir RPJMD 2023	Realisasi Tahun 2022	2023		Cap. RKPD Tahun 2022 s.d TW I	Cap. RPJMD s.d 2023	Status Cap.
						Target	Realisas s.d TW I			
		yang selesai tepat waktu								
3	Program pengembangan dan pengendalian perekonomian daerah	persentase pengadaan barang/jasa yang berhasil dilaksanakan	%	100	100	100	1,83	1,83	1,83	▼
		Persentase penggunaan E-procurement terhadap belanja pengadaan	%	100	100	100	5,58	5,58	5,58	▼
		persentase kegiatan Perangkat Daerah yang melakukan pencatatan Non-Tender atas pelaksanaan Pengadaan Barang/Jasa	%	100	96,51	100	2,04	2,04	2,04	▼
		Persentase pelaporan kegiatan Perangkat Daerah dan Unit Kerja tepat waktu	%	100	100	100	100	100	100	●
		Persentase capaian kinerja kegiatan Perangkat Daerah	%	95	99,37	95	104	100	100	●
4	Program Penunjang Urusan Pemerintahan Daerah Kabupaten /Kota	Presentase Pemenuhan administrasi keuangan, umum dan jasa penunjang perangkat daerah	%	100	100	100	25	25	25	▼
		Persentase Pemenuhan Kebutuhan Kedinasan Kepala Daerah	%	100	100	100	27,09	27,09	27,09	▼
		Persentase perangkat daerah berpredikat B dalam pembuatan LKjIP		74,5	100	74,5	100	100	100	●
		Persentase pemenuhan Pelayanan kedinasan pimpinan Daerah	%	100	100	100	100	100	100	●
RATA-RATA								72,18	72,18	▼

Sumber: BAPPEDA Kabupaten Temanggung, 2023, data diolah

BAB II

Berdasarkan tabel diatas, unsur pendukung urusan pemerintahan Sekretariat Daerah, capaian indikator sasaran dengan status telah tercapai sejumlah 2 indikator dan upaya keras sejumlah 1 indikator. Di sisi lain, pada indikator kinerja program dimana capaian kinerja dengan status telah tercapai sejumlah 14 indikator dan status upaya keras sejumlah 7 indikator. Capaian indikator sasaran pada capaian kinerja RKPD dan RPJMD sampai dengan triwulan I tahun 2023 sebesar 96,02%. Capaian indikator program pada capaian kinerja RKPD dan RPJMD sampai dengan triwulan I tahun 2023 sebesar 72,18%.

2. Fungsi Sekretariat DPRD

Kinerja penyelenggaraan pelayanan umum fungsi Sekretariat DPRD yang diimplementasikan oleh Sekretariat Dewan Perwakilan Rakyat Daerah dengan 1 indikator kinerja sasaran dan 3 indikator kinerja program, dengan capaian kinerja sebagaimana berikut:

Tabel 2.202
Capaian Kinerja Penyelenggaraan Unsur Pendukung Urusan Pemerintahan Sekretariat DPRD Tahun 2023 s.d Triwulan I

No	Sasaran /Program	Indikator Kinerja	Sat.	Target Akhir RPJMD 2023	Realisasi Tahun 2022	2023		Cap. RKPD Tahun 2022 s.d TW I	Cap. RPJMD s.d 2023	Status Cap.
						Target	Realisasi s.d TW I			
1	Meningkatnya Kualitas Manajemen Pemerintahan	Persentase RAPER DA yang disahkan tepat waktu	%	91,50	88,89	91,50	0	0	0	▼
RATA-RATA								0	0	▼
1	Program dukungan pelaksanaan tugas dan fungsi DPRD	Persentase jumlah peraturan daerah inisiatif terhadap jumlah raperda	%	26,67	27,78	26,67	0	0	0	▼
		Persentase kegiatan aspirasi yang dilaksanakan sesuai rencana	%	100	100	100	0	0	0	▼
		Persentase kegiatan DPRD yang dipublikasikan	%	58	88,15	58	91,67	100	100	●
RATA-RATA								33,33	33,33	▼

Sumber: BAPPEDA Kabupaten Temanggung, 2023 data diolah.

Berdasarkan pada tabel diatas, capaian indikator sasaran berstatus upaya keras, dimana capaian kinerja RKPD dan RPJMD sampai dengan triwulan I tahun 2023 masih 0%. Indikator kinerja

sasaran yang berstatus upaya keras yaitu pada indikator persentase RAPERDA yang disahkan tepat waktu dikarenakan proses pembahasan Raperda membutuhkan waktu yang cukup lama, sehingga Sekretariat DPRD berupaya berkoordinasi dengan Perangkat Daerah agar lebih awal dalam menyusun Raperda yang masuk dalam daftar judul Raperda di Propemperda.

Capaian indikator kinerja program masih dalam upaya keras dengan rata-rata capaian sebesar 33,33%. Terdapat 2 (dua) indikator kinerja program yang masih dalam upaya keras yaitu Persentase jumlah peraturan daerah inisiatif terhadap jumlah raperda dan Persentase kegiatan aspirasi yang dilaksanakan sesuai rencana. Berikut faktor penghambat dan upaya tindak lanjut pada indikator yang masih berstatus upaya keras yang dapat dilakukan untuk meningkatkan status indikator tersebut :

- a. Indikator kinerja program Persentase jumlah peraturan daerah inisiatif terhadap jumlah raperda masih dalam upaya keras dikarenakan masih dalam proses penyusunan raperda, sehingga Sekretariat DPRD berupaya berkoordinasi dengan Komisi-Komisi DPRD, Bagian Hukum Pemda Kabupaten Temanggung, Biro Hukum Provinsi untuk agar segera selesai dalam penyusunan raperda.
- b. Persentase kegiatan aspirasi yang dilaksanakan sesuai rencana sampai dengan triwulan I tahun 2023 masih dalam upaya keras dikarenakan kegiatan aspirasi dilaksanakan mulai triwulan II tahun 2023, untuk kelancaran kegiatan aspirasi dilakukan koordinasi dan komunikasi dengan PD Pengampu terkait.

2.2.6 Evaluasi Kinerja Unsur Penunjang Urusan Pemerintahan

Evaluasi kinerja unsur penunjang urusan pemerintahan antara lain:

1. Perencanaan

Kinerja penyelenggaran fungsi penunjang perencanaan pembangunan diimplementasikan oleh Badan Perencanaan Pembangunan, Penelitian dan Pengembangan Daerah dengan 4 indikator kinerja sasaran, dan 6 indikator kinerja program, dengan capaian kinerja sebagaimana tertuang pada tabel berikut ini.

Tabel 2.203
Capaian Kinerja Unsur Penunjang Urusan Pemerintahan Perencanaan Tahun
2023 s.d Triwulan I

No	Sasaran/ Program	Indikator kinerja	Sat.	Target Akhir RPJMD 2023	Realisasi Tahun 2022	2023		Cap. RKPD Tahun 2023 s.d TW I	Cap. RPJMD s.d 2023	Status Cap.
						Target	Realisasi s.d TW I			
1	Meningkat nya kualitas manajeme n pemerinta han	Indeks Perencana an Pembangu nan Daerah	%	4,2	4,5	4,2	4,5	100	100	●
		Persentase Ketercapai an Kinerja Pembangu nan Daerah	%	90	96,66	90	96,66	100	100	●
		Manajeme n Risiko Indeks	Level	Level 2	Level 3	Level 2	Level 3	100	100	●
Rata-Rata								100	100	●
1	Program perencana an, evaluasi, dan informasi pembang unan daerah	Persenta se penyusu nan dokumen perencana an pembang unan daerah yang tepat waktu	%	100	100	100	100	100	100	●
		Persenta se tersusun nya laporan evaluasi pembang unan daerah tepat waktu	%	95	87,22	95	100	100	100	●
2	Program Koordina si dan Sinkronis asi Perencana an	Tingkat konsisten si kegiatan rencana kerja perangka t daerah terhadap renstra perangka t daerah sub bidang pembang unan manusia	%	90	90,54	90	72,14	80,16	80,16	▼

BAB II

No	Sasaran/ Program	Indikator kinerja	Sat.	Target Akhir RPJMD 2023	Realisasi Tahun 2022	2023		Cap. RKPD Tahun 2023 s.d TW I	Cap. RPJMD s.d 2023	Status Cap.
						Target	Realisasi s.d TW I			
		Tingkat konsistensi kegiatan rencana kerja perangkat daerah terhadap renstra perangkat daerah sub bidang pemerintahan dan kesejahteraan rakyat	%	90	98,80	90	79,80	88,66	88,66	▼
		Tingkat konsistensi kegiatan rencana kerja perangkat daerah terhadap renstra perangkat daerah sub bidang ekonomi	%	90	91,94	90	72,46	80,52	80,52	▼
		Tingkat konsistensi kegiatan rencana kerja perangkat daerah terhadap renstra perangkat daerah sub bidang infrastruktur	%	90	95,74	90	71,19	79,10	79,10	▼
RATA-RATA								88,07	88,07	▼

Sumber: BAPPEDA Kabupaten Temanggung, 2023, data diolah.

Berdasarkan tabel diatas pada fungsi penunjang perencanaan terdiri dari 3 indikator kinerja sasaran, dan 6 indikator kinerja program. Capaian indikator kinerja sasaran pada capaian kinerja RKPD dan RPJMD sampai dengan triwulan I tahun 2023 telah tercapai 100% sedangkan capaian indikator kinerja program pada capaian kinerja RKPD dan RPJMD sampai dengan triwulan I tahun 2023 masih berstatus upaya keras dengan rata-rata capaian 88,07%.

Terdapat 4 (empat) indikator kinerja program yang masih dalam

BAB II

status upaya keras antara lain indikator program tingkat konsistensi kegiatan rencana kerja perangkat daerah terhadap renstra perangkat daerah sub bidang pembangunan manusia, tingkat konsistensi kegiatan rencana kerja perangkat daerah terhadap renstra perangkat daerah sub bidang pemerintahan dan kesejahteraan rakyat, tingkat konsistensi kegiatan rencana kerja perangkat daerah terhadap renstra perangkat daerah sub bidang ekonomi, dan tingkat konsistensi kegiatan rencana kerja perangkat daerah terhadap renstra perangkat daerah sub bidang infrastruktur. Keempat indikator kinerja program tersebut masih belum mencapai target kinerja dikarenakan adanya perubahan nomenklatur, anggaran yang tidak tersedia, dan adanya perubahan kebijakan. Upaya yang dilakukan untuk mencapai target kinerja yaitu dengan melakukan penyesuaian kegiatan rencana kerja perangkat daerah dengan nomenklatur.

2. Keuangan

Kinerja penyelenggaraan Fungsi penunjang keuangan diimplementasikan oleh Badan Pengelolaan Keuangan, Pendapatan dan Aset Daerah dengan 2 indikator kinerja sasaran, dan 14 indikator kinerja program, dengan capaian kinerja sebagaimana tertuang pada tabel berikut ini.

Tabel 2.204
Capaian Kinerja Unsur Penunjang Urusan Pemerintah Keuangan
Tahun 2023 s.d Triwulan I

No	Sasaran / program	Indikator kinerja	Sat	Target Akhir RPJMD 2023	Realisasi Tahun 2022	2023		Cap. RKPD Tahun 2023 s.d TW I	Cap. RPJMD s.d 2023	Status Cap.
						Target	Realisasi s.d TW I			
	Meningkatnya kualitas manajemen pemerintahan	Persentase Pendapatan Asli Daerah (PAD) Terhadap Pendapatan	%	15	16,69	15	14,48	96,53	96,53	▼
		Indeks Pengelolaan Keuangan Daerah (IPKD)		79,5	62,74	79,5	62,74	78,92	78,92	▼
RATA-RATA								87,73	87,73	▼
1.	Program pengelolaan Keuangan daerah (Indeks Pengelolaan	Prosentase konsistensi penganggaran terhadap	%	100	99,73	100	95,77	95,77	95,77	▼

No	Sasaran / program	Indikator kinerja	Sat	Target Akhir RPJMD 2023	Realisasi Tahun 2022	2023		Cap. RKPD Tahun 2023 s.d TW I	Cap. RPJMD s.d 2023	Status Cap.
						Target	Realisasi s.d TW I			
	aan Keuangan Daerah)	Perencanaan								
		Cakupan pengalokasian anggaran belanja dalam APBD	%	89,96	100	89,96	100	100	100	●
		Persentase dokumen penganggaran tepat waktu	%	100	42,86	100	100	100	100	●
		Persentase penerbitan SP2D online yang tepat waktu	%	100	100	100	100	100	100	●
		Persentase realisasi keuangan	%	93	87,61	93	11,94	12,84	12,84	▼
		Cakupan Laporan keuangan daerah yang akuntabel	%	90	95,65	90	93,48	100	100	●
		Opini BPK atas LKPD	%	WTP	WTP	WTP	WTP	100	100	●
2	Program Pengelolaan Barang Milik Daerah	Persentase tertib pengelolaan administrasi aset yang akuntabel di satuan kerja	%	88,1	100	88,1	100	100	100	●
		Persentase pemanfaatan aset di satuan kerja	%	99,1	88,21	98,9	92,69	93,53	93,53	▼
3.	Program Pengelolaan Pendapatan Daerah	Persentase Peningkatan data jumlah obyek pajak	%	1,27	1,94	1,27	-0,59	0	0	▼
		Persentase terverifikasinya	%	100	100	100	100	100	100	●

No	Sasaran / program	Indikator kinerja	Sat	Target Akhir RPJMD 2023	Realisasi Tahun 2022	2023		Cap. RKPD Tahun 2023 s.d TW I	Cap. RPJMD s.d 2023	Status Cap.
						Target	Realisasi s.d TW I			
		perubahan data yang tepat waktu								
		Persentase penerbitan surat ketetapan pajak daerah tepat waktu	%	100	100	100	100	100	100	●
		Persentase realisasi penerimaan pendapatan daerah	%	95	96,35	95	19,49	20,52	20,52	▼
		Persentase pelaporan pendapatan daerah tepat waktu	%	95	100	95	100	100	100	●
RATA-RATA								80,19	80,19	▼

Sumber: BAPPEDA Kabupaten Temanggung, 2023, data diolah

Berdasarkan tabel diatas, unsur penunjang urusan pemerintah keuangan terdapat 2 (dua) indicator kinerja sasaran dan 5 (lima) indikator kinerja program dengan status upaya keras. Capaian indikator sasaran pada capaian kinerja RKPD dan RPJMD sampai dengan triwulan I tahun 2023 sebesar 87,73%. Capaian indikator program pada capaian kinerja RKPD dan RPJMD sampai dengan tahun 2022 sebesar 80,19%.

Berikut faktor penghambat dan upaya tindak lanjut pada indikator yang masih berstatus upaya keras yang dapat dilakukan untuk meningkatkan status indikator tersebut :

- a. Capaian target indikator kinerja sasaran Persentase Pendapatan Asli Daerah (PAD) Terhadap Pendapatan masih perlu upaya keras dimana posisi TW 1 belum menggambarkan keseluruhan pendapatan pada tahun 2023 karena penerimaan pendapatan sebagian besar masuk per bulan dan akan tercapai di akhir tahun dengan melaksanakan intensifikasi penagihan.
- b. Capaian target indikator kinerja sasaran Indek Pengelolaan Keuangan Daerah (IPKD) masih perlu upaya keras dikarenakan hasil

perhitungan IPKD oleh provinsi masih belum dikeluarkan.

- c. Capaian target indikator kinerja program Persentase konsistensi penganggaran terhadap Perencanaan masih perlu upaya keras dikarenakan adanya peraturan-peraturan baru yang ditetapkan setelah penetapan APBD. Ada beberapa kegiatan yang tidak bisa teranggarkan sesuai perencanaan pada RKPD 2023 sebagai dampak dari kebijakan Pemerintah Pusat maupun Pemerintah Provinsi.
- d. Capaian indikator kinerja program Persentase realisasi keuangan belum menggambarkan keseluruhan realisasi belanja daerah karena pelaporan oleh Perangkat Daerah dilakukan setiap tanggal 5 di bulan selanjutnya sehingga target akan tercapai pada akhir tahun.
- e. Capaian indikator kinerja program Persentase pemanfaatan aset di satuan kerja masih perlu upaya keras dikarenakan beberapa aset tanah dan bangunan yang belum dimanfaatkan hal ini disebabkan oleh: (1) Tanah non pertanian yang belum didirikan bangunan; (2) Tanah didirikan bangunan tapi bangunan masih milik Negara (BMN), belum diserahkan ke PEMDA; (3) Bangunan sudah tidak layak untuk dimanfaatkan baik untuk penyelenggaraan pemerintahan maupun untuk pihak lain. Upaya yang dilakukan untuk menyelesaikan permasalahan tersebut adalah dengan meningkatkan koordinasi dengan SKPD tentang pemanfaatan barang milik daerah.
- f. Capaian indikator kinerja program Persentase Peningkatan data jumlah obyek pajak masih perlu upaya keras dikarenakan belum semua Wajib Pajak mempunyai kesadaran sendiri untuk mendaftarkan objeknya, sedangkan petugas dan sumber daya bidang pendapatan sangat terbatas dan jumlah pajak akan meningkat seiring dengan aktivitas perekonomian di masyarakat. Upaya yang dilakukan untuk menyelesaikan permasalahan tersebut adalah dengan meningkatkan anggaran dan kapasitas SDM petugas untuk kegiatan pendataan baru dan intensifikasi pendataan objek wajib pajak.
- g. Capaian indikator kinerja program Persentase realisasi penerimaan pendapatan daerah masih perlu upaya keras dimana posisi TW 1 belum menggambarkan keseluruhan pendapatan pada tahun 2023 karena penerimaan pendapatan sebagian besar masuk per bulan dan akan tercapai di akhir tahun dengan melaksanakan intensifikasi penagihan pajak daerah.

3. Kepegawaian

Kinerja penyelenggaran kepegawaian diimplementasikan oleh Badan Kepegawaian dan Pengembangan Sumber Daya Manusia dengan 2 indikator kinerja sasaran dan 9 indikator kinerja program, dengan capaian kinerja sebagaimana tertuang pada tabel:

Tabel 2.205
Capaian Kinerja Unsur Penunjang Urusan Pemerintah Kepegawaian
Tahun 2023 s.d Triwulan I

No	Sasaran/ program	Indikator kinerja	Sat	Target Akhir RPJMD 2023	Realisasi Tahun 2022	2023		Cap. RKPD Tahun 2023 s.d TW I	Cap. RPJMD s.d 2023	Status Cap.
						Target	Realisasi s.d TW I			
1	Meningkat nya kualitas manajeme n pemerinta han	Indeks Profesionali sme ASN	Angka	50,09	53,13	50,09	53,16	100	100	●
		<i>Indeks Merit System</i>	Angka	0,61	0,482	0,61	0,482	79,02	79,02	▼
Rata-rata								89,51	89,51	▼
1	Program Kepegawai an Daerah	Persentase penyusuna n formasi pegawai	%	100	100	100	100	100	100	●
		Persentase penyelesaia n usulan pensiun PNS tepat waktu	%	100	100	100	100	100	100	●
		Persentase penyelesaia n usulan kenaikan pangkat tepat waktu	%	100	100	100	100	100	100	●
		Persentase Keterisian Jabatan Tinggi Pratama, Jabatan Administrat or dan jabatan pengawas	%	80	86,51	80	90,46	100	100	●
		Persentase Perempuan pada Jabatan Tinggi Pratama, Jabatan Administrat or dan jabatan pengawas	%	48	42,09	48	41,99	87,47	87,47	▼
		<i>Persentase pelanggara n disiplin ASN</i>	%	0,2	0,02	0,2	0,05	100	100	●
		Persentase penyelesaia n kasus	%	90	14,29	90	50	55,56	55,56	▼

No	Sasaran/ program	Indikator kinerja	Sat	Target Akhir RPJMD 2023	Realisasi Tahun 2022	2023		Cap. RKPD Tahun 2023 s.d TW I	Cap. RPJMD s.d 2023	Status Cap.
						Target	Realisasi s.d TW I			
		pelanggaran disiplin ASN								
		Persentase pelaksanaan updating data kepegawaian	%	95	100	95	34,64	36,46	36,46	▼
		Persentase penyelesaian pengangkatan dan kenaikan jabatan fungsional	%	100	100	100	100	100	100	●
RATA-RATA								86,61	86,61	▼

Sumber: BAPPEDA Kabupaten Temanggung, 2023, data diolah

Berdasarkan tabel diatas, Badan Kepegawaian dan Pengembangan Sumber Daya Manusia dengan 1 indikator kinerja sasaran dengan 9 indikator program. Capaian indikator sasaran pada capaian kinerja RKPD dan RPJMD sampai dengan triwulan I tahun 2023 sebesar 89,51% dengan status upaya keras. Capaian indikator program pada capaian kinerja RKPD dan RPJMD sampai dengan triwulan I tahun 2023 sebesar 86,61% dengan status upaya keras.

Masih 1 (satu) indikator kinerja sasaran berstatus upaya keras yaitu indikator *Indeks Merit System*, faktor penghambat belum tercapai dikarenakan belum adanya kebijakan internal yang mengatur beberapa aspek dalam sistem merit dan keterbatasan jumlah sumber daya manusia pelaksana manajemen PNS. Perlu adanya kerja sama dan komitmen, baik dalam intern BKPSDM maupun dengan instansi yang terkait dengan penerapan Sistem Merit, yaitu: (1) Bagian Organisasi Setda (menyusun standar kompetensi jabatan, anjab ABK, dan peta jabatan); (2) Bagian Hukum Setda (Peraturan Bupati tentang bantuan Hukum untuk ASN); dan (3) Bappeda.

Terdapat 3 (tiga) indikator kinerja program yang masih perlu upaya keras yaitu Persentase Perempuan pada Jabatan Tinggi Pratama, Jabatan Administrator dan jabatan pengawas, Persentase penyelesaian kasus pelanggaran disiplin ASN, dan Persentase pelaksanaan updating data kepegawaian. Berikut faktor penghambat dan upaya tindak lanjut pada indikator yang masih berstatus upaya keras yang dapat dilakukan untuk meningkatkan status indikator tersebut :

- a. Persentase Perempuan pada Jabatan Tinggi Pratama, Jabatan Administrator dan jabatan pengawas masih perlu upaya keras dengan hambatan terbatasnya sumberdaya manusia yang akan diproyeksikan untuk menduduki jabatan. Upaya untuk mengatasi permasalahan tersebut dilakukan dengan menambah kuota peserta dklatpim, khususnya perempuan.
 - b. Persentase penyelesaian kasus pelanggaran disiplin ASN belum mencapai target dikarenakan kasus terjadi pada akhir triwulan IV hingga sampai sekarang masih dalam tahap penyelesaian.
 - c. Persentase pelaksanaan updating data kepegawaian masih perlu upaya keras dikarenakan bukti fisik terhadap update data kepegawaian dari PD tidak tersampaikan ke BKPSDM sehingga diperlukan koordinasi dengan PD terkait atas kebenaran perubahan/update data kepegawaian yang dilakukan.
4. Pendidikan dan Pelatihan

Kinerja penyelenggaraan pendidikan dan pelatihan diimplementasikan oleh Badan Kepegawaian dan Pengembangan Sumber Daya Manusia dengan 2 indikator kinerja program, dengan capaian kinerja sebagaimana tertuang pada tabel berikut ini.

Tabel 2.206
Capaian Kinerja Unsur Penunjang Urusan Pemerintahan
Pendidikan dan Pelatihan Tahun 2023 s.d Triwulan I

No	Sasaran/ program	Indikator kinerja	Sat	Target Akhir RPJMD 2023	Realisasi Tahun 2022	2023		Cap. RKPD Tahun 2023 s.d TW I	Cap. RPJMD s.d 2023	Status Cap.
						Target	Realisasi s.d TW I			
1	Program Pengembangan Sumber Daya Manusia	Persentase Pejabat Tinggi Pratama, Pejabat Administrasi, dan Pejabat Pengawas yang memiliki Kompetensi Diklat Kepemimpinan	%	35	30,13	35	28,60	81,72	81,72	▼
		Persentase ASN yang memiliki kompetensi Teknis dan Fungsional sesuai jabatannya	%	18	16,50	18	17,01	94,50	94,50	▼
RATA-RATA								88,11	88,11	▼

Sumber: BAPPEDA Kabupaten Temanggung, 2022 data diolah

Berdasarkan tabel diatas, Kinerja penyelenggaraan Fungsi Pendidikan dan Pelatihan yang diimplementasikan oleh Badan Kepegawaian dan Pengembangan Sumber Daya Manusia memiliki dengan 2 indikator kinerja program dengan status upaya keras. Capaian indikator program pada capaian kinerja RKPD dan RPJMD sampai dengan triwulan I tahun 2023 sebesar 88,11%.

Indikator kinerja program persentase pejabat tinggi pratama, pejabat administrator, dan pejabat pengawas yang memiliki kompetensi diklat kepemimpinan masih berstatus upaya keras karena keterbatasan kuota dari penyelenggara Diklat managerial (BPSDMD Prov. Jateng) dan keterbatasan keuangan daerah untuk pembiayaan diklat. Upaya yang dilakukan untuk menyelesaikan permasalahan tersebut adalah dengan melakukan kerjasama dengan Badan Diklat Kemendagri dan Badan Diklat Prov.DIY.

Indikator kinerja program lain yang masih berstatus upaya keras yaitu persentase ASN yang memenuhi kompetensi diklat teknis dan fungsional. Hal tersebut dikarenakan sejak tahun 2020 dengan adanya Covid -19 maka penyelenggaraan maupun pengiriman peserta Bimtek/diklat teknis fungsional mengalami penundaan dan untuk Bimtek TF, berkurangnya anggaran untuk Bimtek TF karena refocusing covid-19, sehingga mengurangi target peserta bimtek dan berdampak pada capaian indikator di tahun 2023. Solusi untuk menyelesaikan permasalahan tersebut yaitu dengan berkoordinasi dengan BPSDMD untuk melakukan penyelenggaraan Bimtek TF secara virtual.

5. Penelitian dan Pengembangan

Kinerja penyelenggaraan Fungsi penunjang penelitian dan pengembangan diimplementasikan oleh Badan Perencanaan Pembangunan, Penelitian dan Pengembangan Daerah dengan 2 indikator kinerja program, dengan capaian kinerja sebagaimana tertuang pada tabel berikut ini.

Tabel 2.207
Capaian Kinerja Unsur Penunjang Urusan Pemerintahan Penelitian dan Pengembangan Tahun 2023 s.d Triwulan I

No	Sasaran/ program	Indikator kinerja	Sat.	Target Akhir RPJMD 2023	Realisasi Tahun 2022	2023		Cap. RKP D Tahun 2023 s.d TW I	Cap. RPJMD s.d 2023	Status Cap.
						Target	Realisasi s.d TW I			
1.		Indeks Inovasi Daerah	predi kat	Sangat inovatif	Inovatif	Sanga t inovati f	Sanga t Inovati f	100	100	●
RATA - RATA								100	100	●
1.	Program penelitian dan pengemba ngan	Persentas e pemanfa atan hasil peneliti an dan pengkaji an	%	100	100	100	100	100	100	●
		Persentas e hasil kreasi dan inovasi yang dikemba ngkan	%	65	100	65	100	100	100	●
RATA-RATA								100	100	●

Sumber: BAPPEDA Kabupaten Temanggung, 2022, data diolah

Berdasarkan tabel diatas, Kinerja penyelenggaraan Fungsi penunjang penelitian dan pengembangan diimplementasikan oleh Badan Perencanaan Pembangunan, Penelitian dan Pengembangan Daerah dengan 1 indikator kinerja sasaran dan 2 indikator kinerja program tercapai 100% berstatus telah tercapai sesuai target.

2.2.7 Evaluasi Kinerja Unsur Pengawasan Urusan Pemerintahan

Kinerja pengawasan diimplementasikan oleh Inspektorat dengan 1 satu indikator kinerja sasaran dan 9 indikator kinerja program daerah, dengan capaian kinerja tertuang pada tabel:

Tabel 2.208
Capaian Kinerja Unsur Pengawasan Urusan Pemerintahan Tahun 2023 s.d Triwulan I

No	Sasaran/ Program	Indikator kinerja	Sat.	Target Akhir RPJMD 2023	Realisasi Tahun 2022	2023		Cap. RKP D Tahun 2023 s.d TW I	Cap. RPJMD Tahun s.d 2023	Status Cap.
						Target	Realisasi s.d TW I			
1	Meningka tnya kualitas manajem en pemerint ahan	Indeks Persepsi Anti Korupsi (IPAK)	An gk a	3,95	3,61	3,95	4,06	100	100	●

No	Sasaran/ Program	Indikator kinerja	Sat.	Target Akhir RPJMD 2023	Realisasi Tahun 2022	2023		Cap. RKPDTa hun 2023 s.d TW I	Cap. RPJMD Tahun s.d 2023	Status Cap.
						Target	Realisasi s.d TW I			
RATA-RATA								100	100	
1	Program Penyeleng garaan Pengawas an	Persentase tindak lanjut hasil temuan pemeriksaan	%	100	100	100	100	100	100	
		Prosentase pelaksanaan pengawasa n atas penyelengg araan pemerintah daerah pada tahap perencanaa n, pelaksanaa n, pelaporan dan evaluasi	%	46	80,28	46	95,77	100	100	
		Prosentase pelaksanaa n pengawasa n atas perencanaa n, akuntabilit as keuangan daerah dan tuntutan atas kerugian negara	%	23	38,17	23	41,40	100	100	
		Prosentase pelaksanaa n pengawasa n atas penyelengg araan dan kinerja pada desa, BUMD, sekolah dan pengadaan barang/jasa	%	48	91,17	48	93,06	100	100	
2	Program Perumus an Kebijakan Pendampi ngan Dan Asistensi	Nilai maturitas SPIP	An gk a	3,3	3,008	3,3	3,008	95,49	91,15	
		Persentase perangkat daerah yang diusulkan masuk zona integritas Wilayah Birokrasi Bersih dan Melayani	%	60	100	60	100	100	100	

No	Sasaran/ Program	Indikator kinerja	Sat.	Target Akhir RPJMD 2023	Realisasi Tahun 2022	2023		Cap. RKPD Tahun 2023 s.d TW I	Cap. RPJMD Tahun s.d 2023	Status Cap.
						Target	Realisasi s.d TW I			
		(WBBM) / Wilayah Bebas dari Korupsi (WBK)								
		Persentase tindak lanjut aduan Whistle blowing, Benturan Kepentinga n, dan Unit Pengendalian Gratifikasi	%	100	100	100	100	100	100	●
		Nilai Survey Penilaian Integritas	An gk a	81,97	77,37	81,97	77,37	94,39	94,39	▼
		Prosentase penanganan aduan masyarakat	%	100	100	100	100	100	100	●
RATA-RATA								98,39	98,39	▼

Sumber: BAPPEDA Kabupaten Temanggung, 2023 data diolah

Berdasarkan tabel diatas, kinerja pengawasan diimplementasikan oleh Inspektorat dengan 1 indikator kinerja sasaran dan 9 indikator kinerja program. Capaian indikator sasaran pada capaian kinerja RKPD dan RPJMD sampai dengan tahun 2023 triwulan I telah tercapai 100%. Capaian indikator program pada capaian kinerja RKPD dan RPJMD sampai dengan tahun 2023 triwulan I telah tercapai 98,39% dengan 2 indikator kinerja program yang berstatus upaya keras yaitu indikator Nilai maturitas SPIP dan Nilai Survey Penilaian Integritas.

Berikut faktor penghambat dan upaya tindak lanjut pada indikator yang masih berstatus upaya keras yang dapat dilakukan untuk meningkatkan status indikator tersebut :

- a. Nilai maturitas SPIP, faktor yang menjadi penghambat belum tercapainya indikator kinerja program tersebut antara lain: (1) Belum semua OPD dan personil mengerti akan pentingnya SPIP; (2) Pergeseran/ mutasi pegawai menghambat penyusunan Rencana Tindak Pengendalian Perangkat Daerah (RTP) sehingga diperlukan refresh atas informasi terkait SPIP kepada Perangkat Daerah; (3) APIP belum dapat mengevaluasi atas pelaksanaan SPIP secara menyeluruh, terbentur dengan terbatasnya sumber daya manusia; (4) Terbitnya regulasi baru PP Nomor 60 Tahun

2008 tentang Sistem Pengendalian Intern Pemerintah “SPI adalah proses yang integral pada tindakan dan kegiatan yang dilakukan secara terus menerus oleh pimpinan dan seluruh pegawai untuk memberikan keyakinan memadai atas tercapainya tujuan organisasi melalui kegiatan yang efektif dan efisien, keandalan pelaporan keuangan, pengamanan aset negara, dan ketaatan terhadap peraturan perundang-undangan, dimana SPIP Terintegrasi merupakan gabungan antara Manajemen Risiko, Pencegahan Korupsi dan Kapabilitas APIP sehingga paramater penilaiannya bertambah/berkembang. Upaya yang dilakukan untuk menyelesaikan permasalahan tersebut antara lain: (1) Perlu diadakan Bimtek dan pendampingan penyusunan rencana Tindak Pengendalian secara rutin kepada Perangkat daerah, mengingat belum semua perangkat daerah memahami penyusunan Risk Register dan RTP; (2) Perlu dilakukan evaluasi oleh APIP atas pelaksanaan Rencana Tindak Pengendalian; (3) Perlu dilakukan Self Assesment atas pelaksanaan maturitas SPIP di Kabupaten Temanggung secara rutin (2x setahun); (4) Perlu dilaksanakan sosialisasi, pendampingan dan Bimtek tentang Maturitas Penyelenggaraan SPIP kepada OPD.

- b. Nilai Survey Penilaian Integritas, faktor yang menjadi penghambat belum tercapainya indikator kinerja program tersebut adalah adanya mutasi pegawai sesaat sebelum survei dilaksanakan. Upaya yang dilakukan untuk menyelesaikan permasalahan tersebut yaitu berkoordinasi dengan BKPSDM mengenai informasi kepegawaian yang paling update sesaat sebelum survei dilaksanakan agar populasi sample tepat.

2.2.8 Evaluasi Kinerja Unsur Kewilayahan

Capaian Kinerja Penyelenggaran Pelayanan Umum Urusan Pemerintahan Fungsi Kecamatan diimplementasikan Kecamatan dengan 1 indikator sasaran kinerja daerah dan 9 indikator kinerja program daerah, dengan capaian kinerja berikut:

Tabel 2.209
Capaian Kinerja Unsur Kewilayahan Fungsi Kecamatan Tahun 2023
s.d Triwulan I

No	Sasaran / Program	Indikator Kinerja	Sat.	Target Akhir RPJMD 2023	Realisasi Tahun 2022	2023		Cap. RKPD Tahun 2023 s.d TW I	Cap. RPJMD s.d 2023	Status Cap.
						Target	Realisasi s.d TW I			
1.	Meningkatnya kualitas pelayanan publik	Rata-rata IKM di Kecamatan	%	84,00	84,56	84,00	84,57	99,11	99,11	▼
		1. Temanggung	%	84,00	85,2	84,00	85,32	100	100	
		2. Tembarak	%	84,00	87,5	84,00	87,5	100	100	
		3. Pringsurat	%	84,00	76,67	84,00	76,67	91,27	91,27	
		4. Kaloran	%	84,00	83,50	84,00	83,50	99,40	99,40	
		5. Parakan	%	84,00	81,02	84,00	81,02	96,45	96,45	
		6. Bulu	%	84,00	86,7	84,00	86,7	100	100	
		7. Kedu	%	84,00	89,52	84,00	89,52	100	100	
		8. Kandangan	%	84,00	84,41	84,00	84,41	100	100	
		9. Candiroto	%	84,00	84,87	84,00	84,87	100	100	
		10. Ngadirejo	%	84,00	88,41	84,00	88,41	100	100	
		11. Jumo	%	84,00	85,75	84,00	85,75	100	100	
		12. Wonoboyo	%	84,00	84,44	84,00	84,44	100	100	
		13. Kranggan	%	84,00	84,38	84,00	84,38	100	100	
		14. Bejen	%	84,00	85,50	84,00	85,50	100	100	
		15. Kledung	%	84,00	82,50	84,00	82,50	98,21	98,21	
		16. Bansari	%	84,00	82,00	84,00	82,00	97,62	97,62	
		17. Tlogomulyo	%	84,00	83,84	84,00	83,84	99,81	99,81	
		18. Selopampang	%	84,00	87,49	84,00	87,49	100	100	
		19. Gemawang	%	84,00	83,50	84,00	83,50	99,40	99,40	
20. Tretep	%	84,00	83,99	84,00	83,99	99,99	99,99			
Rata - Rata								99,11	99,11	▼
1.	Program Penyelenggaraan Pemerintahan dan Pelayanan Publik	Persentase kepemilikan KTP-El di kecamatan	%	100	98,87	100	97,97	97,97	97,97	▼
		1. Temanggung		100	98,99	100	98,23	98,23	98,23	
		2. Tembarak		100	98,63	100	98,06	98,06	98,06	
		3. Pringsurat		100	99,68	100	99,68	99,68	99,68	
		4. Kaloran		100	99,64	100	98,29	98,29	98,29	
		5. Parakan		100	99,76	100	98,83	98,83	98,83	
		6. Bulu		100	98,94	100	98,94	98,94	98,94	
		7. Kedu		100	98,71	100	98,05	98,05	98,05	
		8. Kandangan		100	98,86	100	90,24	90,24	90,24	
		9. Candiroto		100	98,82	100	98,82	98,82	98,82	
		10. Ngadirejo		100	98,79	100	98,80	98,80	98,80	
		11. Jumo		100	99,68	100	99,68	99,68	99,68	
		12. Wonoboyo		100	99,20	100	99,20	99,20	99,20	
		13. Kranggan		100	98,80	100	97,39	97,39	97,39	

BAB II

No	Sasaran / Program	Indikator Kinerja	Sat.	Target Akhir RPJMD 2023	Realisasi Tahun 2022	2023		Cap. RKPD Tahun 2023 s.d TW I	Cap. RPJMD s.d 2023	Status Cap.	
						Target	Realisasi s.d TW I				
2.		14. Bejen		100	99,45	100	99,45	99,45	99,45		
		15. Kledung		100	99,01	100	99,67	99,67	99,67		
		16. Bansari		100	98,81	100	97,38	97,38	97,38		
		17. Tlogomulyo		100	98,80	100	98,80	98,80	98,80		
		18. Selopampang		100	98,76	100	98,20	98,20	98,20		
		19. Gemawang		100	98,80	100	96,58	96,58	96,58		
		20. Tretep		100	95,17	100	95,17	95,17	95,17		
		Persentase realisasi penerimaan PBB	%	100	98,72	100	10,13	10,13	10,13	10,13	▼
		1. Temanggung		100	93,14	100	19,06	19,06	19,06	19,06	
		2. Tembarak		100	99,96	100	8,73	8,73	8,73	8,73	
		3. Pringsurat		100	96,47	100	26,88	26,88	26,88	26,88	
		4. Kaloran		100	99,09	100	4,47	4,47	4,47	4,47	
		5. Parakan		100	97,37	100	7,09	7,09	7,09	7,09	
		6. Bulu		100	100	100	3,65	3,65	3,65	3,65	
		7. Kedu		100	100	100	2,64	2,64	2,64	2,64	
		8. Kandangan		100	95,77	100	14,82	14,82	14,82	14,82	
		9. Candirot		100	100	100	6,67	6,67	6,67	6,67	
		10. Ngadirejo		100	99,23	100	7,94	7,94	7,94	7,94	
		11. Jumo		100	100	100	11	11	11	11	
		12. Wonobo		100	100	100	10,38	10,38	10,38	10,38	
13. Kranggan		100	95,39	100	26,76	26,76	26,76	26,76			
14. Bejen		100	100	100	4,97	4,97	4,97	4,97			
15. Kledung		100	97,92	100	11,34	11,34	11,34	11,34			
16. Bansari		100	100	100	1,86	1,86	1,86	1,86			
17. Tlogomulyo		100	100	100	6,47	6,47	6,47	6,47			
18. Selopampang		100	100	100	11,73	11,73	11,73	11,73			
19. Gemawang		100	100	100	13,99	13,99	13,99	13,99			
20. Tretep		100	100	100	2,09	2,09	2,09	2,09			
3.	Program Pemberdayaan Masyarakat Desa dan Kelurahan	Persentase jumlah desa yang menyelesaikan RKP- Desa tepat waktu	%	100	100	100	100	100	100	●	
		1. Temanggung		100	100	100	100	100	100		
		2. Tembarak		100	100	100	100	100	100		
		3. Pringsurat		100	100	100	100	100	100		
		4. Kaloran		100	100	100	100	100	100		
		5. Parakan		100	100	100	100	100	100		
		6. Bulu		100	100	100	100	100	100		
		7. Kedu		100	100	100	100	100	100		
		8. Kandangan		100	100	100	100	100	100		

No	Sasaran / Program	Indikator Kinerja	Sat.	Target Akhir RPJMD 2023	Realisasi Tahun 2022	2023		Cap. RKPD Tahun 2023 s.d TW I	Cap. RPJMD s.d 2023	Status Cap.
						Target	Realisasi s.d TW I			
		9. Candirototo		100	100	100	100	100	100	
		10. Ngadirejo		100	100	100	100	100	100	
		11. Jumo		100	100	100	100	100	100	
		12. Wonobooyo		100	100	100	100	100	100	
		13. Kranggan		100	100	100	100	100	100	
		14. Bejen		100	100	100	100	100	100	
		15. Kledung		100	100	100	100	100	100	
		16. Bansari		100	100	100	100	100	100	
		17. Tlogomulyo		100	100	100	100	100	100	
		18. Selopampang		100	100	100	100	100	100	
		19. Gemawang		100	100	100	100	100	100	
		20. Tretep		100	100	100	100	100	100	
		Persentase sarana dan prasarana lokal kelurahan kondisi layak	%	100	86,60	100	87,69	87,69	87,69	▼
		1. Temanggung		100	65,48	100	68,41	68,41	68,41	
		2. Parakan		100	90,79	100	90,79	90,79	90,79	
		3. Ngadirejo		100	100	100	100	100	100	
		4. Kranggan		100	90,14	100	91,55	91,55	91,55	
		Persentase lembaga masyarakat kelurahan yang aktif	%	100	98,18	100	97,81	97,81	97,81	▼
		1. Temanggung		100	93,97	100	92,49	92,49	92,49	
		2. Parakan		100	98,73	100	98,73	98,73	98,73	
		3. Ngadirejo		100	100	100	100	100	100	
		4. Kranggan		100	100	100	100	100	100	
4.	Program Koordinasi Ketenteraman dan Ketertiban Umum	Persentase penanganan laporan kejadian	%	100	100	100	100	100	100	●
		1. Temanggung		100	100	100	100	100	100	
		2. Tembarak		100	100	100	100	100	100	
		3. Pringsurat		100	100	100	100	100	100	
		4. Kaloran		100	100	100	100	100	100	
		5. Parakan		100	100	100	100	100	100	
		6. Bulu		100	100	100	100	100	100	
		7. Kedu		100	100	100	100	100	100	
		8. Kandangan		100	100	100	100	100	100	
		9. Candirototo		100	100	100	100	100	100	
		10. Ngadirejo		100	100	100	100	100	100	
		11. Jumo		100	100	100	100	100	100	

BAB II

No	Sasaran / Program	Indikator Kinerja	Sat.	Target Akhir RPJMD 2023	Realisasi Tahun 2022	2023		Cap. RKPD Tahun 2023 s.d TW I	Cap. RPJMD s.d 2023	Status Cap.
						Target	Realisasi s.d TW I			
		12. Wonoboyo		100	100	100	100	100	100	
		13. Kranggan		100	100	100	100	100	100	
		14. Bejen		100	100	100	100	100	100	
		15. Kledung		100	100	100	100	100	100	
		16. Bansari		100	100	100	100	100	100	
		17. Tlogomulyo		100	100	100	100	100	100	
		18. Selopampang		100	100	100	100	100	100	
		19. Gemawang		100	100	100	100	100	100	
		20. Tretep		100	100	100	100	100	100	
5.	Program Penyelenggaraan Urusan Pemerintahan Umum	Persentase tempat ibadah kondisi baik	%	80	94,87	80	95,27	100	100	●
		1. Temanggung		80	90,43	80	90,43	100	100	
		2. Tembarak		80	93,15	80	93,15	100	100	
		3. Pringsurat		80	96,85	80	96,85	100	100	
		4. Kaloran		80	96,53	80	96,53	100	100	
		5. Parakan		80	100	80	100	100	100	
		6. Bulu		80	85,44	80	85,44	100	100	
		7. Kedu		80	94,92	80	94,92	100	100	
		8. Kandangan		80	87,35	80	87,35	100	100	
		9. Candiroto		80	87,71	80	87,71	100	100	
		10. Ngadirejo		80	98,73	80	100	100	100	
		11. Jumo		80	98,03	80	98,03	100	100	
		12. Wonoboyo		80	100	80	100	100	100	
		13. Kranggan		80	100	80	100	100	100	
		14. Bejen		80	100	80	100	100	100	
		15. Kledung		80	100	80	100	100	100	
		16. Bansari		80	100	80	100	100	100	
		17. Tlogomulyo		80	94,37	80	94,37	100	100	
		18. Selopampang		80	80,68	80	80,68	100	100	
		19. Gemawang		80	100	80	100	100	100	
		20. Tretep		80	93,15	80	100	100	100	
6.	Program Pembinaan dan Pengawasan Pemerintahan Desa	Persentase pelanggaran disiplin kepala desa dan perangkat desa/kelurahan	%	1	0,10	1	0,02	100	100	●
		1. Temanggung		1	0	1	0	100	100	
		2. Tembarak		1	0,6	1	0	100	100	
		3. Pringsurat		1	0	1	0,46	100	100	
		4. Kaloran		1	0	1	0	100	100	
		5. Parakan		1	0	1	0	100	100	

No	Sasaran / Program	Indikator Kinerja	Sa t.	Target Akhir RPJMD 2023	Realisasi Tahun 2022	2023		Cap. RKPD Tahun 2023 s.d TW I	Cap. RPJMD s.d 2023	Status Cap.
						Target	Realisasi s.d TW I			
		6. Bulu		1	0	1	0	100	100	
		7. Kedu		1	1,38	1	0	100	100	
		8. Kandangan		1	0	1	0	100	100	
		9. Candiroto		1	0	1	0	100	100	
		10. Ngadirejo		1	0	1	0	100	100	
		11. Jumo		1	0	1	0	100	100	
		12. Wonobojo		1	0	1	0	100	100	
		13. Kranggan		1	0	1	0	100	100	
		14. Bejen		1	0	1	0	100	100	
		15. Kledung		1	0	1	0	100	100	
		16. Bansari		1	0	1	0	100	100	
		17. Tlogomulyo		1	0	1	0	100	100	
		18. Selopampang		1	0	1	0	100	100	
		19. Gemawang		1	0	1	0	100	100	
		20. Tretep		1	0	1	0	100	100	
		Persentase jumlah desa yang menyelesaikan APBDesa tepat waktu	%	100	100	100	100	100	100	●
		1. Temanggung		100	100	100	100	100	100	
		2. Tembarak		100	100	100	100	100	100	
		3. Pringsurat		100	100	100	100	100	100	
		4. Kaloran		100	100	100	100	100	100	
		5. Parakan		100	100	100	100	100	100	
		6. Bulu		100	100	100	100	100	100	
		7. Kedu		100	100	100	100	100	100	
		8. Kandangan		100	100	100	100	100	100	
		9. Candiroto		100	100	100	100	100	100	
		10. Ngadirejo		100	100	100	100	100	100	
		11. Jumo		100	100	100	100	100	100	
		12. Wonobojo		100	100	100	100	100	100	
		13. Kranggan		100	100	100	100	100	100	
		14. Bejen		100	100	100	100	100	100	
		15. Kledung		100	100	100	100	100	100	
		16. Bansari		100	100	100	100	100	100	
		17. Tlogomulyo		100	100	100	100	100	100	
		18. Selopampang		100	100	100	100	100	100	
		19. Gemawang		100	100	100	100	100	100	
		20. Tretep		100	100	100	100	100	100	
RATA-RATA								77,07	77,07	▼

Sumber: BAPPEDA Kabupaten Temanggung, 2023, data diolah.

Berdasarkan tabel diatas, indikator kinerja sasaran rata-rata IKM

BAB II

di Kecamatan masih dalam status upaya keras dengan rata-rata capaian RKPD dan RPJMD sebesar 99,11% sampai dengan triwulan I tahun 2023. Sedangkan untuk indikator kinerja program, terdapat 5 indikator telah tercapai dan 4 indikator upaya keras dengan rata-rata capaian RKPD dan RPJMD sebesar 77,07% sampai dengan triwulan I tahun 2023.

Berikut faktor penghambat dan upaya tindak lanjut pada indikator yang masih berstatus upaya keras yang dapat dilakukan untuk meningkatkan status indikator tersebut :

- a. Indeks Kepuasan Masyarakat (IKM) di Kecamatan, faktor yang menjadi penghambat belum tercapainya indikator kinerja sasaran tersebut yaitu kurangnya pelatihan dan bimtek bagi pegawai kecamatan khususnya staf *frint office* sehingga dalam pelayanan kurang maksimal. Upaya yang dilakukan untuk menyelesaikan permasalahan tersebut adalah dengan mengadakan pelatihan bagi pegawai kecamatan untuk meningkatkan kualitas sumber daya manusia dan kinerja pelayanan.
- b. Persentase kepemilikan KTP-El di kecamatan, faktor yang menjadi penghambat belum tercapainya indikator kinerja program tersebut diantaranya masih ada sebagian masyarakat yang belum memiliki kesadaran akan pentingnya dokumen kependudukan sehingga diperlukan sosialisasi dan pelayanan secara jemput bola atau mendatangi masyarakat secara langsung.
- c. Persentase realisasi penerimaan PBB, faktor yang menjadi penghambat belum tercapainya indikator kinerja program tersebut antara lain (1) Wajib Pajak terbiasa membayar menjelang jatuh tempo; (2) Masih adanya SPPT yang bermasalah, adanya keterlambatan penyampaian SPPT karena Wajib Pajak berada di luar kota, dan Wajib Pajak tidak ditemukan. Upaya yang dilakukan untuk menyelesaikan permasalahan tersebut adalah dengan meningkatkan tertib administrasi PBB dengan melakukan monitoring secara berkala ke desa-desa dan sosialisasi kepada warga masyarakat.
- d. Persentase sarana dan prasarana lokal kelurahan kondisi layak, faktor yang menjadi penghambat belum tercapainya indikator kinerja program tersebut dikarenakan kesadaran masyarakat untuk mengusulkan masih kurang selain itu kelengkapan data

masih belum sesuai dengan kondisi yang ada di lapangan. Upaya yang dilakukan untuk menyelesaikan permasalahan tersebut adalah dengan melakukan update data setiap tiga bulan sekali dan sosialisasi kepada masyarakat untuk memberikan data secara lengkap sesuai kondisi di lapangan sehingga dalam melakukan pengusulan kebutuhan sarpras di kelurahan akan sesuai dengan kebutuhan masyarakat.

- e. Persentase lembaga masyarakat kelurahan yang aktif, faktor yang menjadi penghambat belum tercapainya indikator kinerja program tersebut dikarenakan kurangnya kesadaran masyarakat untuk mengikuti kegiatan secara aktif. Upaya yang dilakukan untuk menyelesaikan permasalahan tersebut adalah dengan melakukan monitoring rutin dalam lingkungan kelurahan.

2.2.9 Evaluasi Kinerja Unsur Pemerintahan Umum

Capaian Kinerja pemerintahan Umum diimplementasikan oleh Kantor Kesatuan Bangsa dan Politik dengan 1 indikator kinerja sasaran, dan 10 indikator kinerja program daerah, dengan capaian kinerja sebagaimana tabel berikut ini.

Tabel 2.210
Capaian Kinerja Unsur Pemerintahan Umum Tahun 2023 s.d Triwulan I

No	Sasaran/ program	Indikator Kinerja	Sat.	Target Akhir RPJMD 2023	Realisasi Tahun 2022	2023		Cap. RKPD Tahun 2023 s.d TW I	Cap. RPJMD s.d 2023	Status Cap.
						Target	Realisasi s.d TW I			
1	Meningkat nya nilai kehidupa n bermasyar a kat dan wawasan kebangsa an	Indeks Gotong Royong	Ang ka	4,22	4,33	4,22	4,33	100	100	●
		Indeks toleransi	ang ka	4,19	4,5	4,19	4,5	100	100	●
RATA-RATA								100	100	●
1	Program Penguata n Ideologi Pancasila dan Karakter Kebangsa an	Persentase sekolah yang mendapat kan pemahaman kebangsaan	%	62	65	62	70	100	100	●
		Cakupan desa/ kelurahan yang mendapat kan pembinaan wawasan kebangsaan	%	10	58,48	10	9,34	93,43	93,43	▼

No	Sasaran/ program	Indikator Kinerja	Sat.	Target Akhir RPJMD 2023	Realisasi Tahun 2022	2023		Cap. RKPD Tahun 2023 s.d TW I	Cap. RPJMD s.d 2023	Status Cap.
						Target	Realisasi s.d TW I			
2	Program Peningkatan Peran Partai Politik dan Lembaga Pendidikan Melalui Pendidikan Politik dan Pengembangan Etika Serta Budaya Politik	Persentase pemilih yang menggunakan hak pilihnya	%	87	87,21	87	87,21	100	100	●
		Persentase keterwakilan perempuan di lembaga politik	%	30	32,73	30	32,73	100	100	●
		Persentase keterwakilan perempuan di DPRD	%	30	33,33	30	33,33	100	100	●
3	Program Pemberdayaan dan Pengawasan Organisasi Kemasyarakatan	Cakupan terbentuknya FKUB di Kecamatan	%	100	0	100	100	100	100	●
4	Program Pembinaan dan Pembangunan Ketahanan Ekonomi, Sosial, dan Budaya	Persentase terdeteksi dan tertangannya konflik seni, budaya, agama, kemasyarakatan, dan ekonomi	%	100	100	100	100	100	100	●
5	Program Peningkatan Kewaspadaan Nasional dan Peningkatan Kualitas dan Fasilitasi Penanganan Konflik Sosial	Persentase terdeteksi dan tertangannya konflik politik dan keamanan daerah	%	100	100	100	100	100	100	●
		Cakupan desa/kelurahan yang mendapatkan pembinaan pencegahan penyalahgunaan narkoba	%	10	11,07	10	9,34	93,43	93,43	▼
		Cakupan sekolah yang mendapatkan pembinaan pencegahan penyalahgunaan narkoba	%	35	38	35	70	100	100	●

No	Sasaran/ program	Indikator Kinerja	Sat.	Target Akhir RPJMD 2023	Realisasi Tahun 2022	2023		Cap. RKPD Tahun 2023 s.d TW I	Cap. RPJMD s.d 2023	Status Cap.
						Target	Realisasi s.d TW I			
RATA-RATA								98,69	98,69	▼

Sumber: BAPPEDA Kabupaten Temanggung, 2023 data diolah

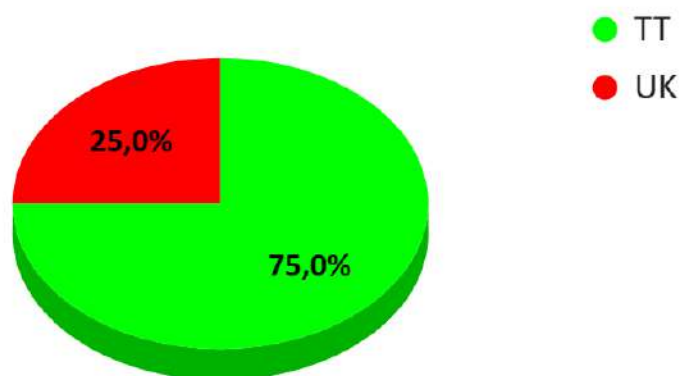
Berdasarkan tabel diatas, capaian indikator kinerja sasaran pada unsur pemerintahan umum telah tercapai 100%. Terdapat dua indikator kinerja program yang masih dalam status upaya keras yaitu Cakupan desa/kelurahan yang mendapat kan pembinaan wawasan kebangsaan dan Cakupan desa/kelurahan yang mendapatkan pembinaan pencegahan penyalahgunaan narkoba. Upaya yang dilakukan untuk mencapai target akhir RPJMD 2023 yaitu dengan diadakan kegiatan penyebarluasan pengetahuan wawasan kebangsaan bagi masyarakat di Kab Temanggung dan sosialisasi kepada masyarakat di desa/kelurahan terkait penyalahgunaan narkoba.

2.3 RINGKASAN HASIL EVALUASI KINERJA PENYELENGGARAAN PEMERINTAH DAERAH

Hasil evaluasi kinerja program penyelenggaraan pemerintah daerah Kabupaten Temanggung Tahun 2023 s.d Triwulan I diketahui bahwa pada setiap misi ada beberapa program dengan status Telah Tercapai dan Upaya Keras sebagaimana berikut :

1. Capaian indikator tujuan Kabupaten Temanggung Tahun 2023 s.d Triwulan I ada 8 indikator dengan status Telah Tercapai sejumlah 6 indikator (75%) dan 2 indikator dengan status Upaya Keras (25%).

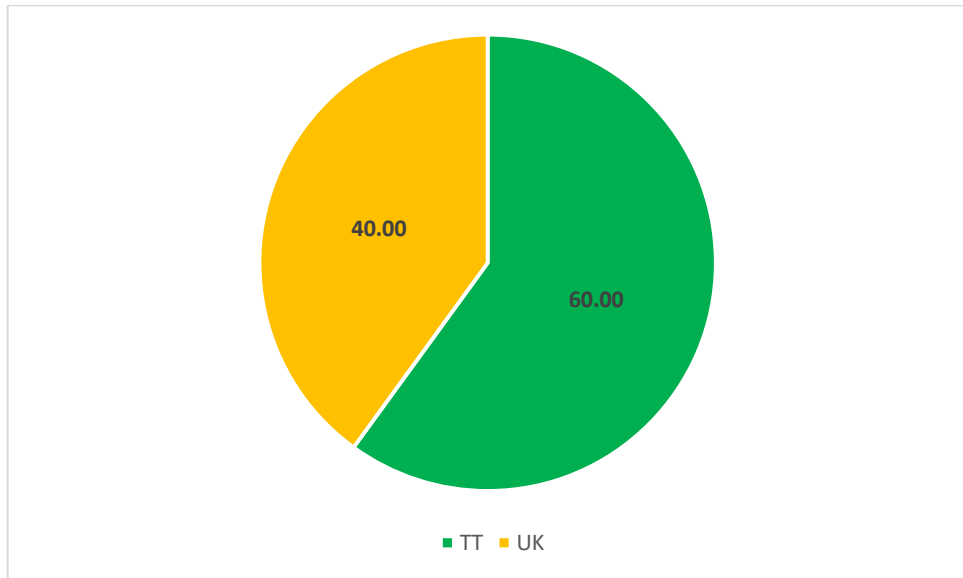
CAPAIAN INDIKATOR TUJUAN



Gambar 2.35

Capaian Indikator Kinerja Tujuan Sampai dengan Tahun 2023 s.d Triwulan I

2. Capaian indikator sasaran urusan pemerintahan wajib yang berkaitan dengan pelayanan dasar pada Tahun 2023 s.d. Triwulan I ada 10 indikator sasaran, dengan status Telah Tercapai sejumlah 6 indikator (60%) dan 4 indikator dengan status Upaya Keras (40%) sebagaimana dalam gambar berikut ini:



Sumber: BAPPEDA Kabupaten Temanggung, 2022, data diolah

Gambar 2.36

Capaian Indikator Kinerja Sasaran Urusan Pemerintahan Wajib yang Berkaitan dengan Pelayanan Dasar sampai dengan Tahun 2023 Triwulan I

Rincian capaian sasaran urusan pemerintahan wajib yang berkaitan dengan pelayanan dasar dapat di lihat pada tabel berikut:

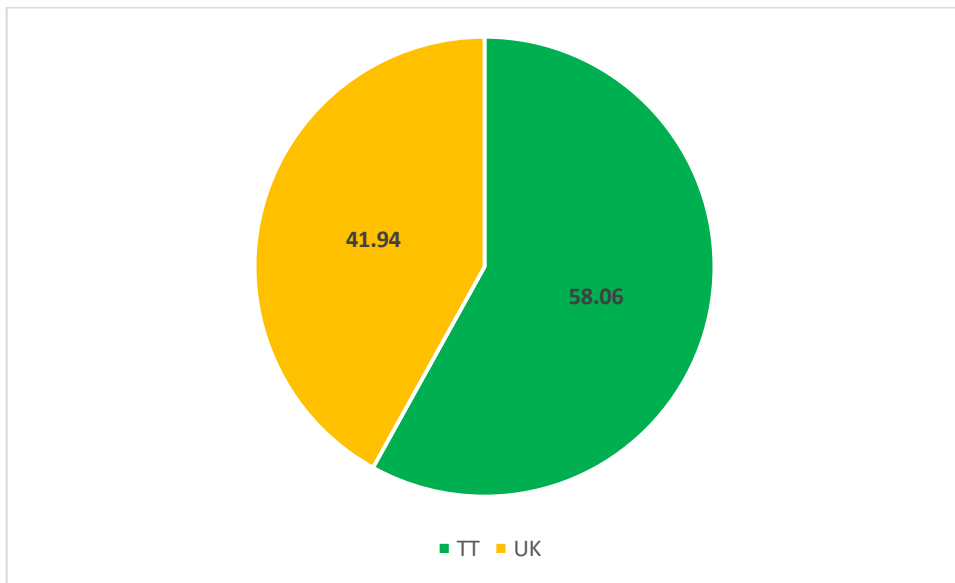
Tabel 2.211
Capaian Sasaran Penyelenggaraan Pemerintah Daerah pada Urusan Pemerintahan Wajib yang Berkaitan dengan Pelayanan Dasar Tahun 2023 s.d. Triwulan I

NO	Urusan / Bidang	Rata-Rata Capaian (%)	IKD		
			TT	UK	JML
	Urusan Pemerintahan Wajib yang Berkaitan dengan Pelayanan Dasar		6	4	10
1	Bidang Pendidikan	97.50	1	1	2
2	Bidang Kesehatan – Dinkes	100.00	1	0	1
3	Bidang Kesehatan - RSUD	100.00	1	0	1
4	Bidang Pekerjaan Umum dan Penataan Ruang	99.62	0	2	2
5	Bidang Perumahan dan Kawasan Permukiman	100.00	1	0	1

NO	Urusan / Bidang	Rata-Rata Capaian (%)	IKD		
			TT	UK	JML
6	Bidang Ketentraman dan ketertiban Umum Serta Perlindungan Masyarakat – Satpol PP Damkar	100.00	1	0	1
7	Bidang Ketentraman dan ketertiban Umum Serta Perlindungan Masyarakat – BPBD	100.00	1	0	1
8	Bidang Sosial	85.69	0	1	1

Sumber: BAPPEDA Kabupaten Temanggung, 2022, data diolah

Dari 124 indikator kinerja program yang mendukung urusan pemerintahan wajib yang berkaitan dengan pelayanan dasar di tahun 2022 terdapat 72 indikator dengan status Telah Tercapai (58,06%) dan 52 indikator dengan status perlu Upaya Keras (41,94%).



Sumber: BAPPEDA Kabupaten Temanggung, 2022, data diolah

Gambar 2.37

Capaian Indikator Kinerja Program Urusan Pemerintahan Wajib yang Berkaitan dengan Pelayanan Dasar sampai dengan Tahun 2023 s.d Triwulan I

Rincian capaian program perbidang sebagaimana tabel berikut:

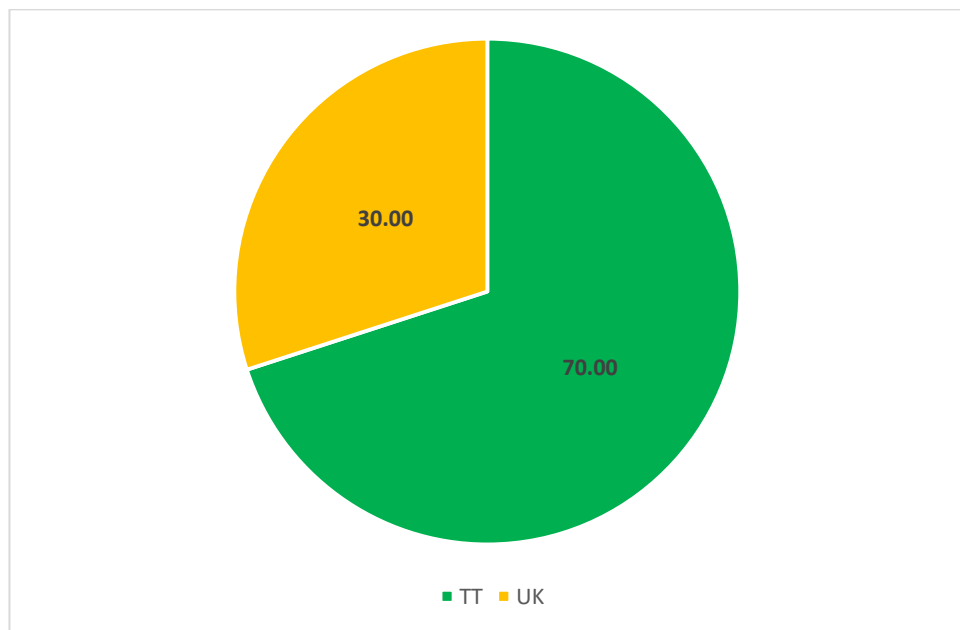
Tabel 2.212
Capaian Program Penyelenggaran Pemerintah Daerah Urusan Pemerintahan Wajib yang Berkaitan dengan Pelayanan Dasar Tahun 2023 s.d. Triwulan I

NO	Urusan / Bidang	Rata-Rata Capaian (%)	IKD		
			TT	UK	JML
	Urusan Pemerintahan Wajib yang Berkaitan dengan Pelayanan Dasar		72	52	124
1	Bidang Pendidikan	94.07	13	16	29
2	Bidang Kesehatan – Dinkes	64.47	19	25	44
3	Bidang Kesehatan - RSUD	100.00	2	0	2

4	Bidang Pekerjaan Umum dan Penataan Ruang	99.92	10	2	12
5	Bidang Perumahan dan Kawasan Permukiman	99.18	5	1	6
6	Bidang Ketentraman dan ketertiban Umum Serta Perlindungan Masyarakat – Satpol PP Damkar	89.96	4	4	8
7	Bidang Ketentraman dan ketertiban Umum Serta Perlindungan Masyarakat – BPBD	88.89	8	1	9
8	Bidang Sosial	91.78	11	3	14

Sumber: BAPPEDA Kabupaten Temanggung, 2022, data diolah

3. Capaian indikator sasaran yang mendukung Urusan Pemerintahan Wajib yang tidak Berkaitan dengan Pelayanan Dasar pada Tahun 2023 s.d. Triwulan I ada 20 indikator sasaran, dengan status telah tercapai sejumlah 14 indikator (70%) dan status Upaya Keras ada 6 indikator (30%) sebagaimana ditunjukkan dalam gambar berikut ini.



Sumber: BAPPEDA Kabupaten Temanggung, 2022, data diolah

Gambar 2.38

Capaian Indikator Kinerja Sasaran Urusan Pemerintahan Wajib yang Tidak Berkaitan Dengan Pelayanan Dasar sampai dengan Tahun 2023 s.d Triwulan I

Rincian capaian sasaran Urusan Pemerintahan Wajib yang tidak Berkaitan Dengan Pelayanan Dasar per bidang sebagaimana tabel berikut:

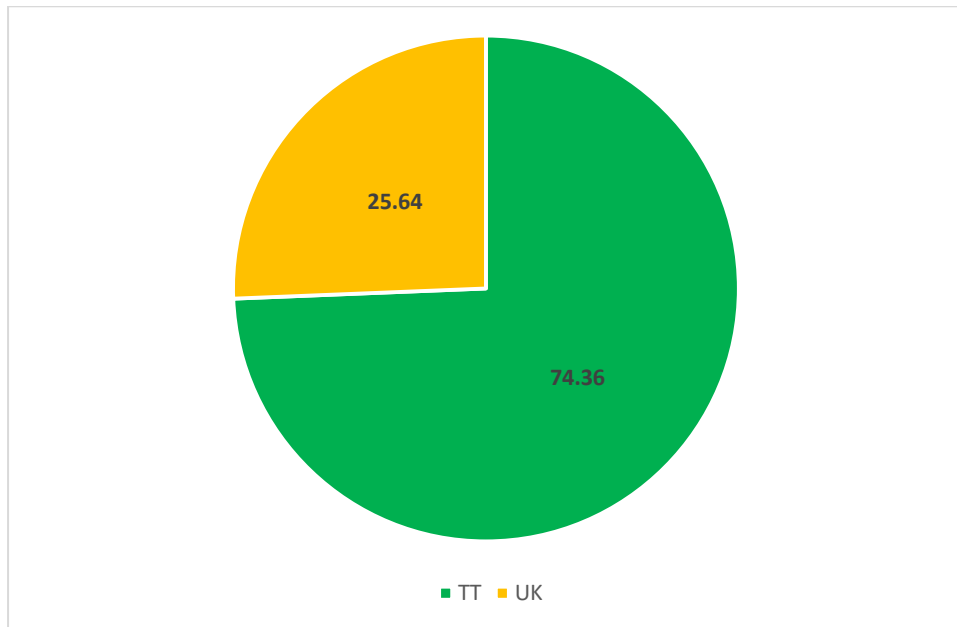
Tabel 2.213

Capaian Sasaran Penyelenggaran Pemerintah Daerah Urusan Pemerintahan Wajib yang tidak Berkaitan dengan Pelayanan Dasar Tahun 2023 s.d. Triwulan I

NO	Urusan /Bidang	Rata-Rata Capaian (%)	IKD		
			TT	UK	JML
	Urusan Pemerintahan Wajib Yang Tidak Berkaitan Dengan Pelayanan Dasar		14	6	20
1	Bidang Tenaga Kerja	100.00	1	0	1
2	Bidang Pemberdayaan Perempuan dan Perlindungan anak	100.00	2	0	2
3	Bidang Pangan	100.00	1	0	1
4	Bidang Pertanahan	-	-	-	-
5	Bidang Lingkungan Hidup	99.05	0	1	1
6	Bidang Administrasi Kependudukan dan Pencatatan Sipil	100.00	1	0	1
7	Bidang Pemberdayaan Masyarakat dan Desa	100.00	2	0	2
8	Bidang Pengendalian Penduduk Keluarga Berencana	100.00	1	0	1
9	Bidang Perhubungan	100.00	1	0	1
10	Bidang Komunikasi dan Informatika	96.01	1	1	2
11	Bidang Koperasi Usaha Kecil dan Menengah	70.52	1	1	2
12	Bidang Penanaman Modal	100.00	1	0	1
13	Bidang Kepemudaan dan Olahraga	93.55	1	1	2
14	Bidang Statistik	-	-	-	-
15	Bidang Persandian	-	-	-	-
16	Bidang Kebudayaan	100.00	1	0	1
17	Bidang Perpustakaan	51.55	0	1	1
18	Bidang Kearsipan	93.23	0	1	1

Sumber: BAPPEDA Kabupaten Temanggung, 2022, data diolah

Dari 117 indikator program yang mendukung Urusan Pemerintahan Wajib yang tidak Berkaitan dengan Pelayanan Dasar di Tahun 2023 s.d. Triwulan I terdapat 87 indikator program Telah Tercapai (74,36%) dan 30 indikator perlu Upaya Keras (25,64%).



Sumber: BAPPEDA Kabupaten Temanggung, 2022, data diolah

Gambar 2.39

Capaian Indikator Kinerja Program Urusan Pemerintahan Wajib yang tidak Berkaitan dengan Pelayanan Dasar sampai dengan Tahun 2022

Rincian capaian program per bidang sebagaimana tabel berikut:

Tabel 2.214

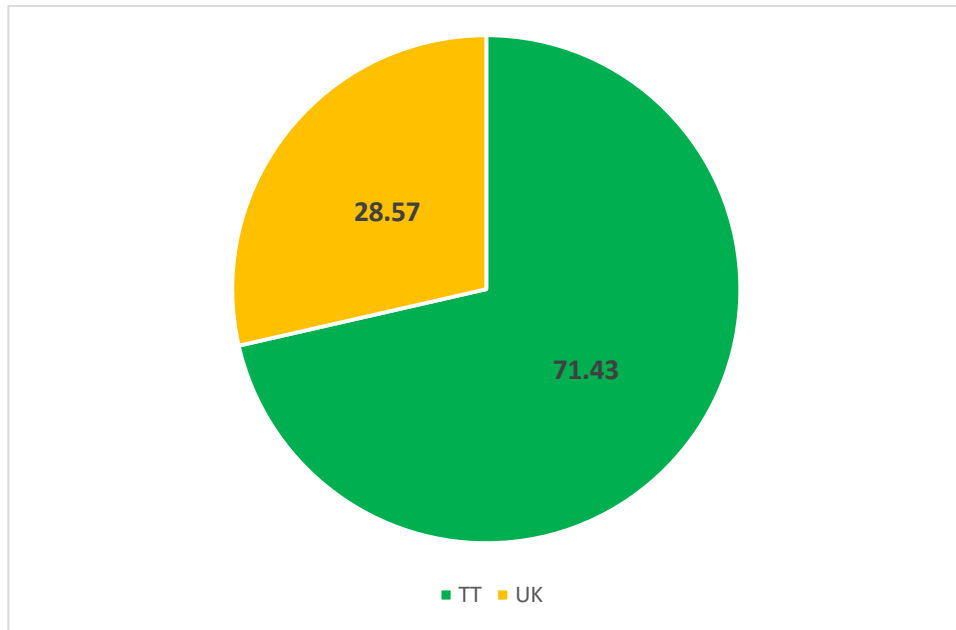
Capaian Program Penyelenggaraan Pemerintah Daerah Urusan Pemerintahan Wajib yang Tidak Berkaitan dengan Pelayanan Dasar Tahun 2023 s.d Triwulan I

NO	Urusan /Bidang	Rata-Rata Capaian (%)	IKD		
			TT	UK	JML
	Urusan Pemerintahan Wajib Yang Tidak Berkaitan Dengan Pelayanan Dasar		87	30	117
1	Bidang Tenaga Kerja	85.30	6	4	10
2	Bidang Pemberdayaan Perempuan dan Perlindungan anak	95.49	7	1	8
3	Bidang Pangan	67.04	2	2	4
4	Bidang Pertanahan	100.00	1	0	1
5	Bidang Lingkungan Hidup	79.58	10	4	14
6	Bidang Administrasi Kependudukan dan Pencatatan Sipil	99.63	8	2	10
7	Bidang Pemberdayaan Masyarakat dan Desa	98.60	12	1	13
8	Bidang Pengendalian Penduduk Keluarga Berencana	97.28	7	2	9
9	Bidang Perhubungan	98.27	8	2	10
10	Bidang Komunikasi dan Informatika	96.05	5	2	7
11	Bidang Koperasi Usaha Kecil dan Menengah	48.16	2	3	5

NO	Urusan /Bidang	Rata-Rata Capaian (%)	IKD		
			TT	UK	JML
12	Bidang Penanaman Modal	98.71	9	1	10
13	Bidang Kepemudaan dan Olahraga	100.00	5	0	5
14	Bidang Statistik	0.00	0	1	1
15	Bidang Persandian	0.00	1	0	1
16	Bidang Kebudayaan	99.01	3	1	4
17	Bidang Perpustakaan	65.57	0	3	3
18	Bidang Kearsipan	92.02	1	1	2

Sumber: BAPPEDA Kabupaten Temanggung, 2022, data diolah

4. Capaian indikator sasaran yang mendukung urusan pemerintahan pilihan pada tahun 2023 s.d. Triwulan I ada 7 indikator. Terdapat 5 indikator dengan status Telah Tercapai (71,43%) dan 2 indikator dengan status Upaya Keras (28,57%).



Sumber: BAPPEDA Kabupaten Temanggung, 2021, data diolah

Gambar 2.40

Capaian Indikator Kinerja Sasaran Urusan Pemerintahan Pilihan Tahun 2023 s.d. Triwulan I

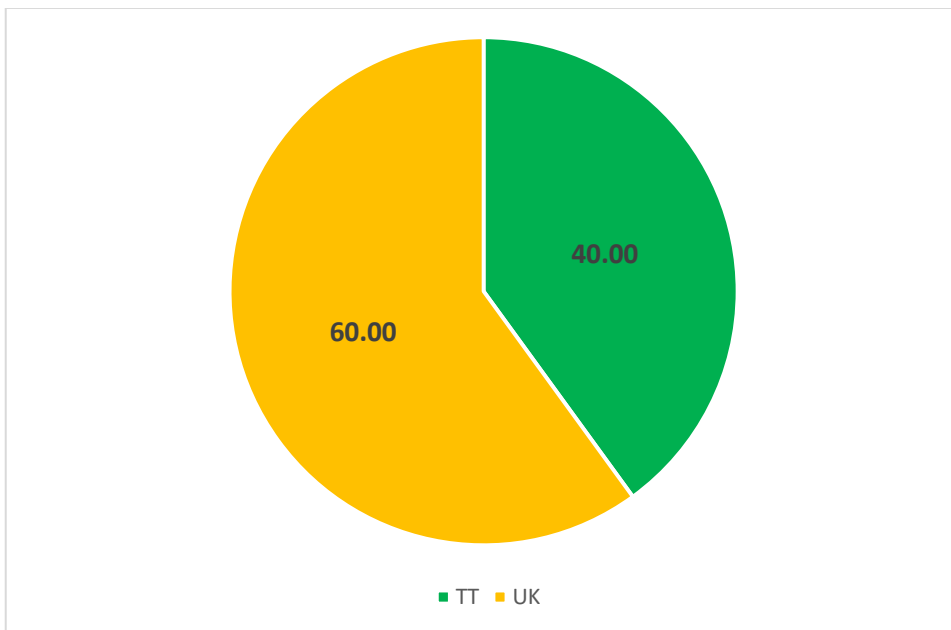
Rincian capaian sasaran urusan pemerintahan pilihan per bidang dapat di lihat pada tabel di bawah ini :

Tabel 2.215
Capaian Sasaran Penyelenggaran Pemerintah Daerah
Urusan Pemerintahan Pilihan Tahun 2023 s.d. Triwulan I

NO	Urusan /Bidang	Rata-Rata Capaian (%)	IKD		
			TT	UK	JML
	Urusan Pemerintahan Pilihan		5	2	7
1	Bidang Kelautan dan Perikanan	100.00	1	0	1
2	Bidang Pariwisata	92.73	0	1	1
3	Bidang Pertanian	93.38	2	1	3
4	Bidang Perdagangan	100.00	1	0	1
5	Bidang Perindustrian	100.00	1	0	1
6	Bidang Transmigrasi	-	-	-	-

Sumber: BAPPEDA Kabupaten Temanggung, 2022, data diolah

Dari 45 indikator program yang mendukung urusan pemerintahan pilihan di Tahun 2023 s.d. Triwulan I terdapat 18 indikator Telah Tercapai (40%) dan 27 indikator dengan status Upaya Keras (60%).



Sumber: BAPPEDA Kabupaten Temanggung, 2022, data diolah

Gambar 2.41

Capaian Indikator Kinerja Program urusan pemerintahan pilihan Tahun 2023 s.d. Triwulan I

Rincian capaian program per bidang dapat di lihat pada tabel di bawah ini :

Tabel 2.216

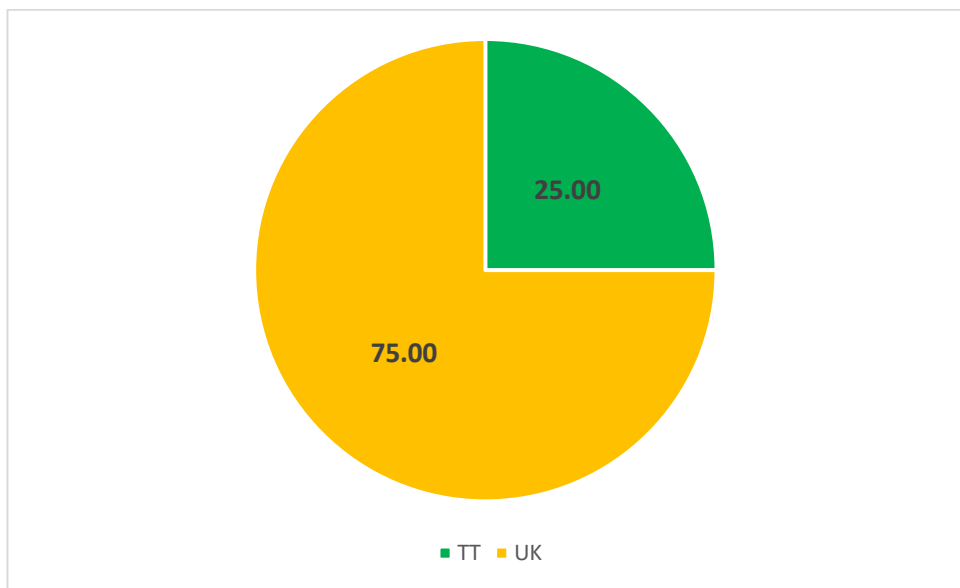
Capaian Program Penyelenggaran Pemerintah Daerah
Urusan Pemerintahan Pilihan Tahun 2023 s.d. Triwulan I

NO	Urusan /Bidang	Rata-Rata Capaian (%)	IKD		
			TT	UK	JML
	Urusan Pemerintahan Pilihan		18	27	45
1	Bidang Kelautan dan Perikanan	83.04	2	4	6

2	Bidang Pariwisata	64.18	2	4	6
3	Bidang Pertanian	89.16	11	12	23
4	Bidang Perdagangan	65.80	2	5	7
5	Bidang Perindustrian	18.00	0	2	2
6	Bidang Transmigrasi	100.00	1	0	1

Sumber: BAPPEDA Kabupaten Temanggung, 2022, data diolah

5. Bahwa capaian indikator sasaran yang mendukung unsur pendukung urusan pemerintahan pada tahun 2023 s.d. Triwulan I ada 4 indikator. Terdapat 1 indikator dengan status Telah Tercapai (25,00%) dan 3 indikator dengan status Upaya Keras (75,00%).



Sumber: BAPPEDA Kabupaten Temanggung, 2021, data diolah

Gambar 2.42
Capaian Indikator Kinerja Sasaran Unsur Pendukung Urusan Pemerintahan Tahun 2022

Rincian capaian sasaran unsur pendukung urusan pemerintahan per bidang dapat di lihat pada tabel di bawah ini :

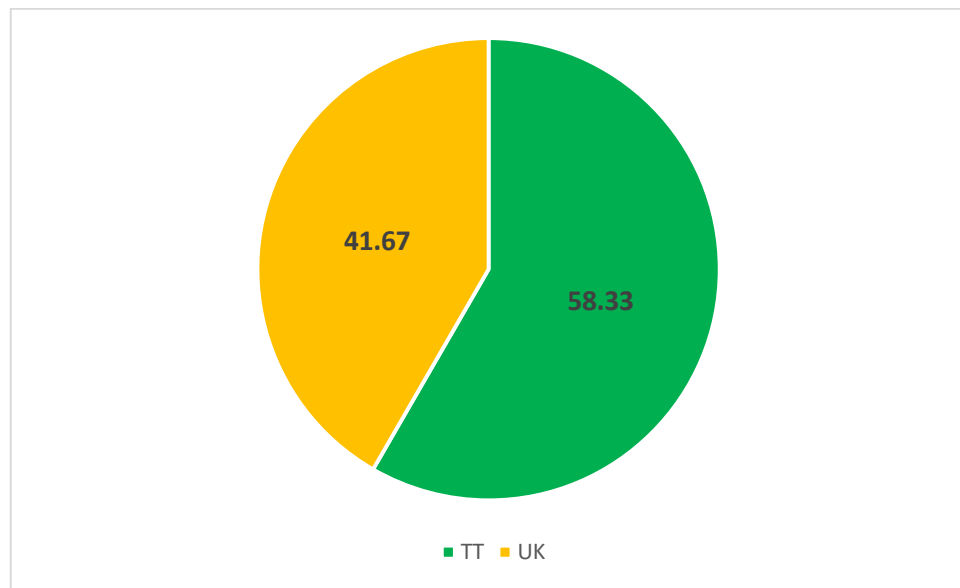
Tabel 2.217
Capaian Sasaran Penyelenggaraan Pemerintah Daerah Unsur Pendukung Urusan Pemerintahan Tahun 2023 s.d. Triwulan I

NO	Urusan /Bidang	Rata-Rata Capaian (%)	IKD		
			TT	UK	JML
	Unsur pendukung urusan pemerintahan		1	3	4
1	Sekretariat Daerah	96.02	1	2	3
2	Sekretariat DPRD	0.00	0	1	1

Sumber: BAPPEDA Kabupaten Temanggung, 2022, data diolah

Dari 24 indikator program yang mendukung Unsur pendukung urusan pemerintahan di Tahun 2023 s.d. Triwulan I terdapat 14 indikator Telah

Tercapai (58,33%) dan 10 indikator dengan status Upaya Keras (41,67%).



Sumber: BAPPEDA Kabupaten Temanggung, 2021, data diolah

Gambar 2.43

Capaian Indikator Kinerja Program Unsur pendukung urusan pemerintahan Tahun 2023 s.d. Triwulan I

Rincian capaian program per bidang dapat di lihat pada tabel di bawah ini :

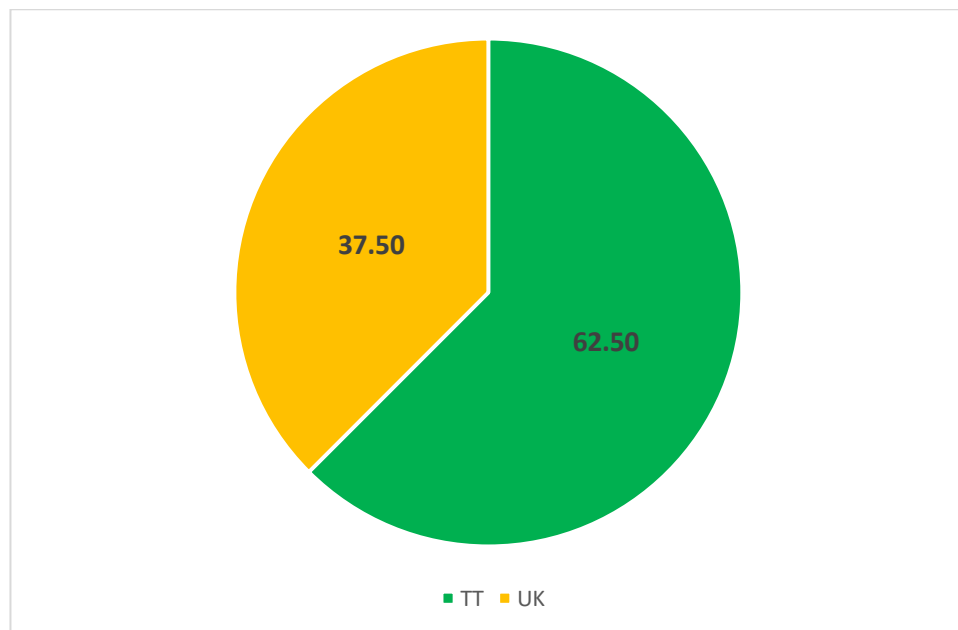
Tabel 2.218

Capaian Program Penyelenggaraan Pemerintah Daerah Unsur pendukung urusan pemerintahan Tahun 2023 s.d. Triwulan I

NO	Urusan /Bidang	Rata-Rata Capaian (%)	IKD		
			TT	UK	JML
	Unsur pendukung urusan pemerintahan		14	10	24
1	Sekretariat Daerah	72.69	13	8	21
2	Sekretariat DPRD	33.33	1	2	3

Sumber: BAPPEDA Kabupaten Temanggung, 2022, data diolah

- Bahwa capaian indikator sasaran yang mendukung unsur penunjang urusan pemerintahan pada tahun 2023 s.d. Triwulan I ada 8 indikator. Terdapat 5 indikator dengan status Telah Tercapai (62,50%) dan 3 indikator dengan status Upaya Keras (37,50%)



Sumber: BAPPEDA Kabupaten Temanggung, 2022, data diolah

Gambar 2.44

Capaian Indikator Kinerja Sasaran unsur penunjang urusan pemerintahan Tahun 2023 s.d. Triwulan I

Rincian capaian sasaran unsur pendukung unsur penunjang urusan pemerintahan per bidang dapat di lihat pada tabel:

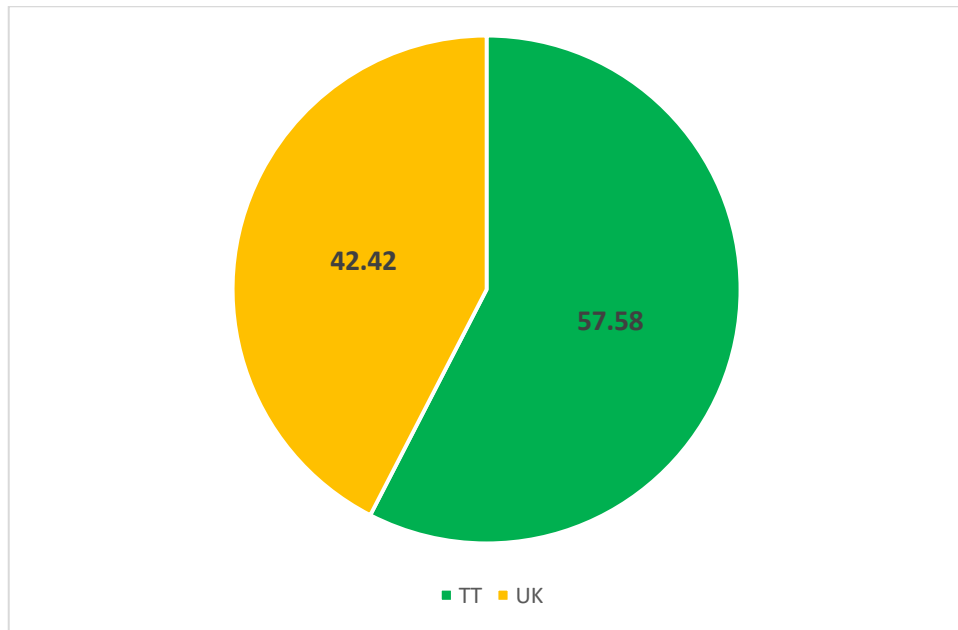
Tabel 2.219

Capaian sasaran Penyelenggaran Pemerintah Daerah Unsur Penunjang Urusan Pemerintahan Tahun 2023 s.d. Triwulan I

NO	Urusan /Bidang	Rata-Rata Capaian (%)	IKD		
			TT	UK	JML
	Unsur penunjang urusan pemerintahan		5	3	8
1	Perencanaan	100.00	3	0	3
2	Keuangan	87.73	0	2	2
3	Kepegawaian	89.51	1	1	2
4	Pendidikan dan Pelatihan	-	-	-	-
5	Penelitian dan Pengembangan	100.00	1	0	1

Sumber: BAPPEDA Kabupaten Temanggung, 2022, data diolah

Dari 33 indikator program yang mendukung unsur penunjang urusan pemerintahan di Tahun 2023 s.d. Triwulan I terdapat 19 indikator Telah Tercapai (57,58%) dan 14 indikator perlu Upaya Keras (42,42%).



Sumber: BAPPEDA Kabupaten Temanggung, 2022, data diolah

Gambar 2.45

Capaian Indikator Kinerja Program Unsur Penunjang Urusan Pemerintahan Tahun 2022

Rincian capaian program per bidang dapat di lihat pada tabel di bawah ini :

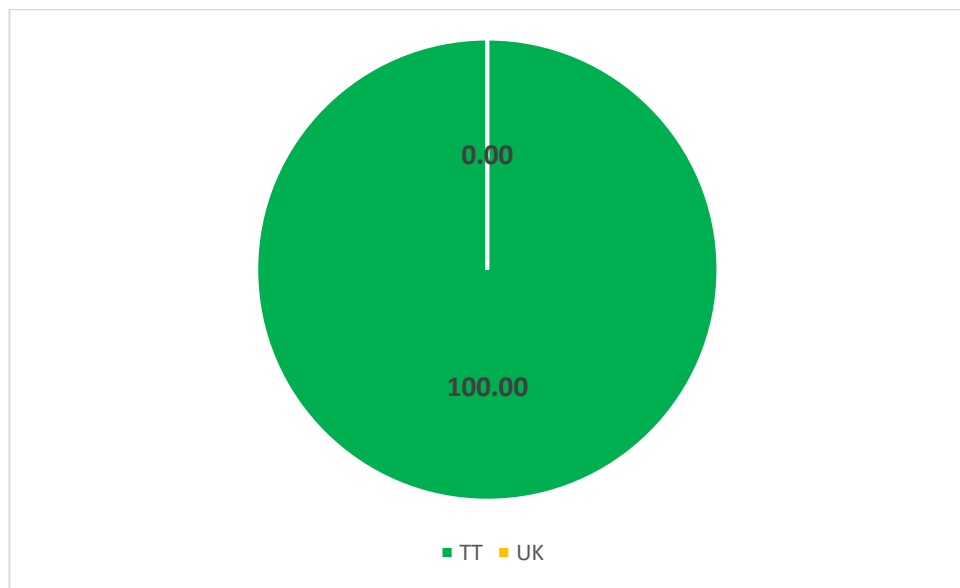
Tabel 2.220

Capaian Program Penyelenggaran Pemerintah Daerah unsur penunjang urusan pemerintahan Tahun 2023 s.d. Triwulan I

NO	Urusan /Bidang	Rata-Rata Capaian (%)	IKD		
			TT	UK	JML
	Unsur penunjang urusan pemerintahan		19	14	33
1	Perencanaan	88.07	2	4	6
2	Keuangan	80.19	9	5	14
3	Kepegawaian	84.94	6	3	9
4	Pendidikan dan Pelatihan	88.11	0	2	2
5	Penelitian dan Pengembangan	100.00	2	0	2

Sumber: BAPPEDA Kabupaten Temanggung, 2022, data diolah

- Bahwa capaian indikator sasaran yang mendukung unsur pengawasan urusan pemerintahan pada tahun 2023 s.d. Triwulan I ada 1 indikator dengan status Telah Tercapai (100%)



Sumber: BAPPEDA Kabupaten Temanggung, 2022, data diolah

Gambar 2.46

Capaian Indikator Kinerja Sasaran unsur pengawasan urusan pemerintahan Tahun 2023 s.d. Triwulan I

Rincian capaian sasaran unsur pengawasan urusan pemerintahan per bidang dapat di lihat pada tabel di bawah ini :

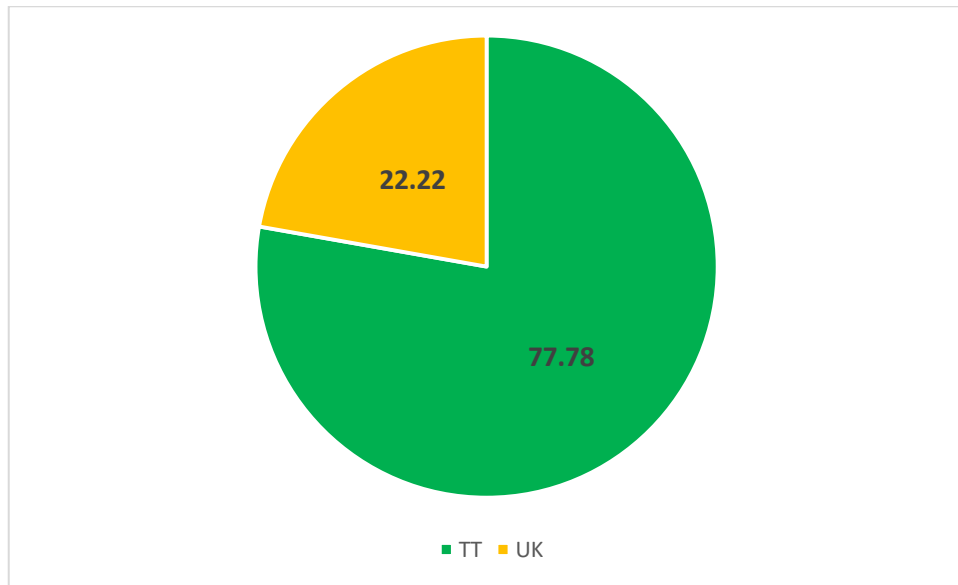
Tabel 2.221

Capaian Sasaran Penyelenggaran Pemerintah Daerah Unsur Pengawasan Urusan Pemerintahan Tahun 2023 s.d. Triwulan I

NO	Urusan /Bidang	Rata-Rata Capaian (%)	IKD		
			TT	UK	JML
	Unsur pengawasan urusan pemerintahan		1	0	1
1	Inspektorat Daerah	100.00	1	0	1

Sumber: BAPPEDA Kabupaten Temanggung, 2021, data diolah

Dari 9 indikator program yang mendukung unsur pengawasan urusan pemerintahan di Tahun 2022 terdapat 7 indikator Telah Tercapai (77,78%) dan 2 indikator Upaya Keras (22,22%).



Sumber: BAPPEDA Kabupaten Temanggung, 2022, data diolah

Gambar 2.47

Capaian Indikator Kinerja Program unsur pengawasan urusan pemerintahan Tahun 2022

Rincian capaian program per bidang dapat di lihat pada tabel di bawah ini :

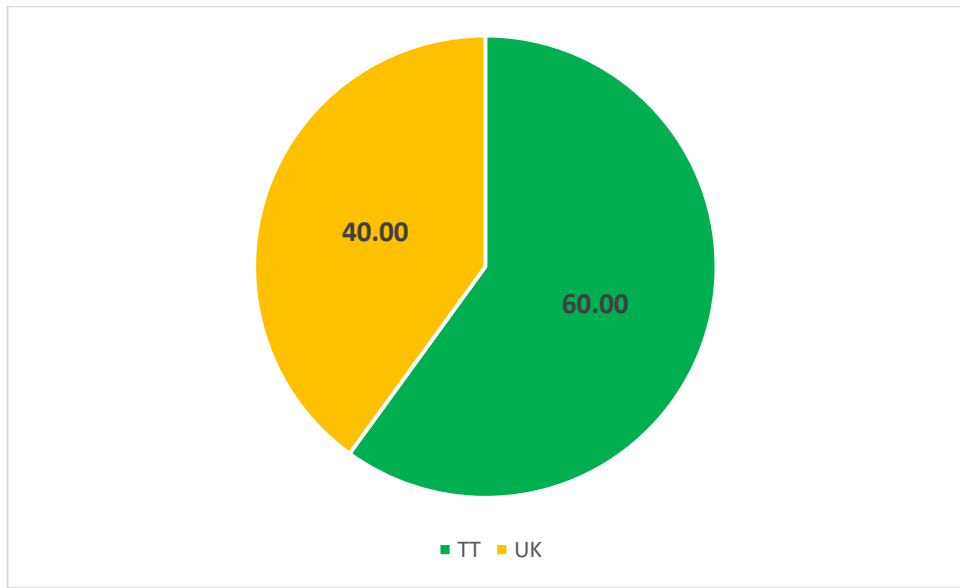
Tabel 2.222

Capaian Program Penyelenggaran Pemerintah Daerah Unsur Pengawasan Urusan Pemerintahan Tahun 2023 s.d. Triwulan I

NO	Urusan /Bidang	Rata-Rata Capaian (%)	IKD		
			TT	UK	JML
	Unsur pengawasan urusan pemerintahan		7	2	9
1	Inspektorat Daerah	98.39	7	2	9

Sumber: BAPPEDA Kabupaten Temanggung, 2022, data diolah

- Bahwa capaian indikator sasaran yang mendukung unsur kewilayahan pada tahun 2023 s.d. Triwulan I ada 1 indikator dengan status Upaya Keras (99,11%).



Sumber: BAPPEDA Kabupaten Temanggung, 2022, data diolah

Gambar 2.48
 Capaian Indikator Kinerja Sasaran Unsur Kewilayahan Tahun 2023 s.d. Triwulan I

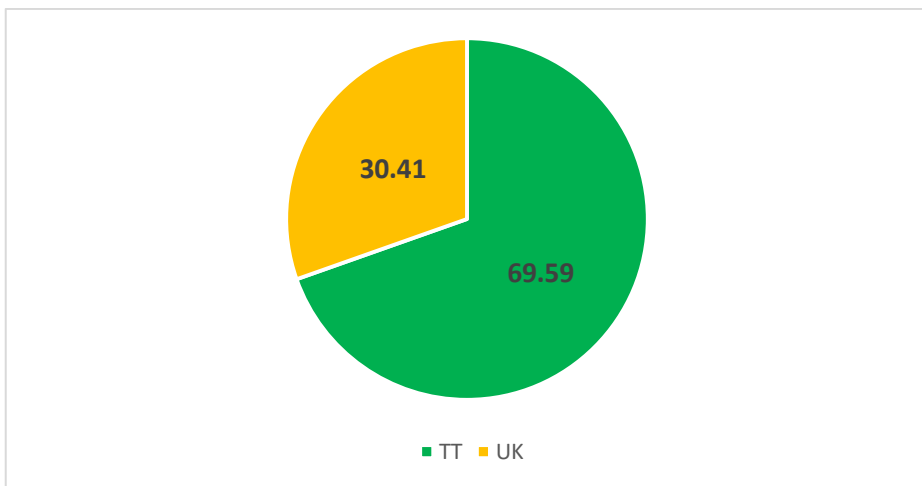
Rincian capaian sasaran unsur kewilayahan per bidang dapat dilihat pada tabel di bawah ini :

Tabel 2.223
 Capaian Sasaran Penyelenggaraan Pemerintah Daerah Unsur Kewilayahan Tahun 2023 s.d. Triwulan I

NO	Urusan /Bidang	Rata-Rata Capaian (%)	IKD		
			TT	UK	JML
	Unsur kewilayahan		12	8	20
1	Kecamatan	99.11	12	8	20

Sumber: BAPPEDA Kabupaten Temanggung, 2021, data diolah

Dari 148 indikator program yang mendukung Unsur kewilayahan di Tahun 2023 s.d. Triwulan I terdapat 103 indikator Telah Tercapai (55,56%) dan 45 indikator Upaya Keras (30,41%).



Sumber: BAPPEDA Kabupaten Temanggung, 2022, data diolah

Gambar 2.49
 Capaian Indikator Kinerja Program Unsur kewilayahan Tahun 2023 s.d. Triwulan I

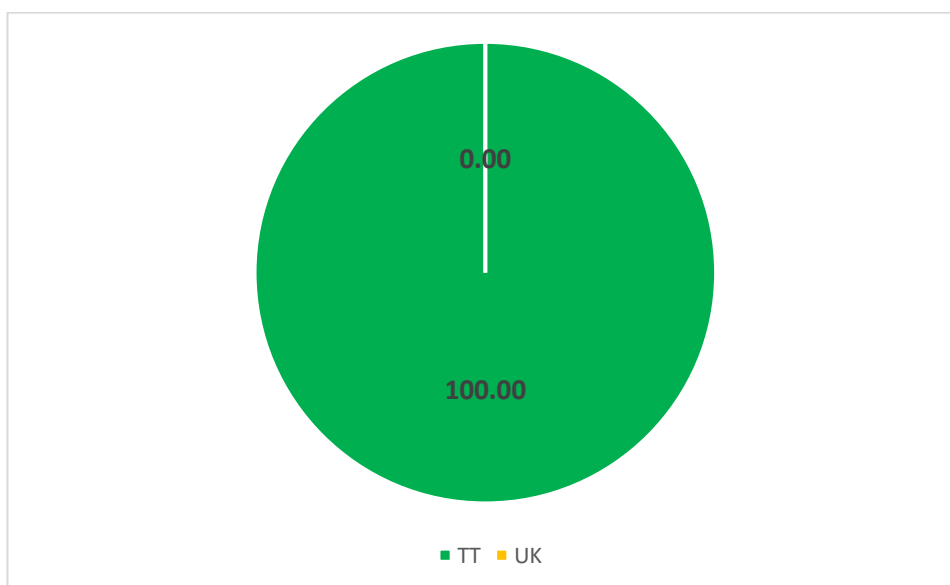
Rincian capaian program per bidang dapat di lihat pada tabel di bawah ini :

Tabel 2.224
Capaian Program Penyelenggaraan Pemerintah Daerah
Unsur kewilayahan Tahun 2023 s.d. Triwulan I

NO	Urusan /Bidang	Rata-Rata Capaian (%)	IKD		
			TT	UK	JML
	Unsur kewilayahan		103	45	148
1	Kecamatan	87.70	103	45	148

Sumber: BAPPEDA Kabupaten Temanggung, 2022, data diolah

9. Bahwa capaian indikator sasaran yang mendukung unsur pemerintahan umum pada tahun 2023 s.d. Triwulan I ada 2 indikator dengan status Telah Tercapai (100%).



Sumber: BAPPEDA Kabupaten Temanggung, 2022, data diolah

Gambar 2.50
Capaian Indikator Kinerja Sasaran unsur pemerintahan umum Tahun 2023 s.d. Triwulan I

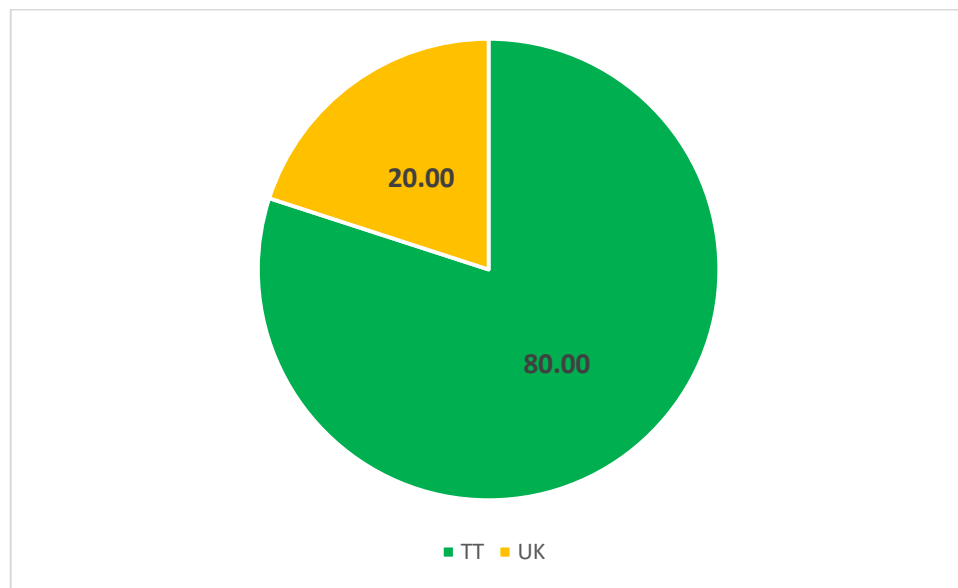
Rincian capaian sasaran unsur pemerintahan umum per bidang dapat di lihat pada tabel di bawah ini :

Tabel 2.225
Capaian Sasaran Penyelenggaraan Pemerintah Daerah
Unsur Pemerintahan Umum Tahun 2023 s.d. Triwulan I

NO	Urusan /Bidang	Rata-Rata Capaian (%)	IKD		
			TT	UK	JML
	Unsur Pemerintahan Umum		2	0	2
1	Fungsi Lainnya - Kesatuan Bangsa Politik	100.00	2	0	2

Sumber: BAPPEDA Kabupaten Temanggung, 2021, data diolah

Dari 10 indikator program yang mendukung unsur pemerintahan umum di Tahun 2023 s.d. Triwulan I, terdapat 8 indikator Telah Tercapai (80%) dan 2 indikator Upaya Keras (20%).



Sumber: BAPPEDA Kabupaten Temanggung, 2022, data diolah

Gambar 2.51

Capaian Indikator Kinerja Program Unsur Pemerintahan Umum Tahun 2022

Rincian capaian program per bidang dapat di lihat pada tabel di bawah ini :

Tabel 2.226

Capaian Program Penyelenggaraan Pemerintah Daerah Unsur Pemerintahan Umum Tahun 2023 s.d. Triwulan I

NO	Urusan /Bidang	Rata-Rata Capaian (%)	IKD		
			TT	UK	JML
	Unsur Pemerintahan Umum		8	2	10
1	Fungsi Lainnya - Kesatuan Bangsa Politik	98.69	8	2	2

Sumber: BAPPEDA Kabupaten Temanggung, 2022, data diolah

Kinerja pembangunan daerah Kabupaten Temanggung diukur dari ketercapaian program pembangunan daerah. RPD Kabupaten Temanggung Tahun 2024-2026 memuat 8 indikator tujuan, 72 indikator sasaran dan 510 indikator program. Hasil evaluasi pencapaian target kinerja pembangunan daerah di Kabupaten Temanggung Tahun 2023 s.d. Triwulan I dapat dilihat pada tabel di bawah ini :

Tabel 2.227

Rangkuman Evaluasi Capaian Kinerja Pembangunan Temanggung Tahun 2023 s.d. Triwulan I

No	Indikator	Jumlah	Status Capaian	Persentase
1	Indikator Tujuan	6	Telah Tercapai	75%
		2	Upaya Keras	25%

No	Indikator	Jumlah	Status Capaian	Persentase
2	Indikator Sasaran	46	Telah Tercapai	63,89%
		26	Upaya Keras	36,11%
3	Indikator Program	328	Telah Tercapai	64,31%
		182	Upaya Keras	35,69%

Sumber: BAPPEDA Kabupaten Temanggung, 2022, data diolah

2.3 PERMASALAHAN PEMBANGUNAN DAN ISU STRATEGIS DAERAH

2.3.1 Permasalahan Pembangunan Daerah

Pembangunan daerah dilaksanakan untuk mengatasi berbagai permasalahan yang diidentifikasi dari permasalahan yang berkaitan dengan prioritas dan sasaran pembangunan daerah serta adanya pencapaian yang mempunyai gap terhadap kondisi ideal (dalam status upaya keras). Adapun hasil identifikasi permasalahan pembangunan dapat diuraikan sebagai berikut:

2.3.1.1 Permasalahan Daerah yang Berhubungan dengan Prioritas dan Sasaran Pembangunan Daerah

Beberapa identifikasi permasalahan yang berkaitan dengan prioritas dan sasaran pembangunan daerah di antaranya:

1. Masih tingginya angka kemiskinan di Kabupaten Temanggung
2. Masih tingginya angka stunting di Kabupaten Temanggung
3. Masih adanya kasus gizi buruk
4. Masih tingginya kasus kematian ibu
5. Masih adanya kasus kematian bayi dan balita
6. Pertumbuhan ekonomi yang belum optimal
7. Perlunya peningkatan penanganan persampahan di Kabupaten Temanggung
8. Masih tingginya lahan potensial kritis
9. Perlunya peningkatan konservasi lingkungan hidup

2.3.1.2 Identifikasi Permasalahan Penyelenggaraan Urusan Pemerintahan Daerah

1. Urusan Pemerintahan Wajib yang Berkaitan dengan Pelayanan Dasar
 - 1) Bidang Pendidikan

Pembangunan di bidang pendidikan mempunyai pengaruh penting terhadap kualitas sumber daya manusia. Keberhasilan dalam pembangunan pendidikan dapat menghasilkan sumber daya manusia berkualitas, berkarakter dan berdaya saing. Namun demikian, pembangunan pendidikan di Kabupaten Temanggung

masih mempunyai permasalahan dan tantangan untuk penanganannya, di antaranya:

- a) Belum tercapainya angka rata-rata lama sekolah sesuai Wajib Belajar Pendidikan Dasar (Wajar Dikdas) 9 tahun;
- b) Masih terdapat angka putus sekolah pada jenjang SD dan SMP Sederajat;
- c) Masih terdapat fasilitas pendidikan ruang kelas dalam kondisi kurang baik;
- d) Masih terdapat SMP yang belum terakreditasi minimal;
- e) Masih terdapat peserta pendidikan kesetaraan yang belum lulus
- f) Masih rendahnya angka partisipasi pendidikan kesetaraan pada penduduk usia 7-18 tahun yang belum menyelesaikan pendidikan dasar dan atau menengah;
- g) Masih terdapat Anak Usia Sekolah Tidak Sekolah (AUSTS).

2) Bidang Kesehatan

Pembangunan bidang kesehatan memiliki faktor strategis juga dalam pembangunan manusia yang berkaitan dengan derajat kesehatan masyarakat. Pembangunan kesehatan tersebut sesuai siklus kehidupan manusia. Upaya peningkatan derajat kesehatan di Kabupaten Temanggung masih menemui berbagai permasalahan dan tantangan diantaranya:

- a) Masih ditemukan kasus kematian bayi dan balita;
- b) Masih perlunya peningkatan layanan ibu hamil, ibu bersalin dan kesehatan balita sesuai standar;
- c) Masih tingginya Angka Kematian Neonatal per 1.000 kelahiran hidup;
- d) Perlunya peningkatan cakupan anak usia sekolah dasar yang mendapat pelayanan kesehatan sesuai standar;
- e) Masih terdapat fasilitas kesehatan tingkat pertama milik pemerintah yang belum terakreditasi utama;
- f) Masih ditemukan rumah tidak sehat.

3) Bidang Pekerjaan Umum dan Penataan Ruang

Permasalahan dan tantangan pada bidang pekerjaan umum dan penataan ruang yaitu masih adanya infrastruktur dalam kondisi kurang baik seperti jembatan dan jaringan irigasi. Risiko kerusakan jalan karena masih banyaknya genangan pada musim penghujan yang juga berkaitan dengan masih kurangnya drainase jalan yang

dibangun. Selain itu, upaya untuk meningkatkan akses air minum layak menuju akses air minum aman masih perlu dilakukan ke depannya.

4) Bidang Perumahan dan Kawasan Permukiman

Permasalahan yang perlu diatasi di bidang perumahan dan kawasan permukiman diantaranya :

- a) Masih terdapat Rumah Tidak Layak Huni (RTLH);
- b) Masih diperlukannya upaya peningkatkan akses sanitasi layak menuju akses sanitasi aman.

5) Bidang Ketentraman, Ketertiban Umum dan Perlindungan Masyarakat

Peningkatan ketentraman, ketertiban umum dan perlindungan di Kabupaten Temanggung masih terdapat permasalahan yang perlu perhatian di antaranya penanganan bencana kebakaran belum optimal karena sarana dan prasarana pendukung pencegahan dan penanggulangan kebakaran belum sesuai jangkauan wilayah. Selain itu permasalahan lain terkait tingkat waktu tanggap dalam merespon setiap laporan kejadian bencana juga perlu ditingkatkan, termasuk penanganan korban pasca bencana.

6) Bidang Sosial

Pembangunan di bidang sosial untuk mewujudkan peningkatan taraf hidup manusia maupun masyarakat melalui upaya-upaya menuju kesejahteraan. Namun demikian, masih terdapat permasalahan yang menjadi tantangan untuk diperhatikan yaitu:

- a) Masih tingginya angka kemiskinan Kabupaten Temanggung;
- b) Masih terdapat masyarakat yang belum mendapatkan pelayanan pemerlu jaminan dan perlindungan sosial;
- c) Pendataan PPKS belum optimal karena masih ada penerima bantuan yang kurang tepat sasaran.

7) Bidang Penanggulangan Bencana

Permasalahan yang dihadapi pada bidang penanggulangan bencana yaitu masih diperlukan peningkatan penanganan bencana untuk mencapai target risiko bencana, cakupan desa tangguh bencana, desa mitigasi terhadap desa rawan bencana.

2. Urusan Pemerintahan Wajib yang Tidak Berkaitan dengan Pelayanan Dasar

1) Bidang Tenaga Kerja

Pembangunan di bidang tenaga kerja menjadi penting karena perlu adanya perhatian terhadap penduduk usia kerja, ketersediaan lapangan pekerjaan maupun kompetensi tenaga kerja sehingga Kabupaten Temanggung berupaya untuk meningkatkan kualitas tenaga kerja, meskipun masih terdapat beberapa tantangan dan permasalahan antara lain:

- a) Masih adanya tenaga kerja yang belum memenuhi standar kompetensi yang dibutuhkan karena terbatasnya skill yang dimiliki;
- b) Masalah pengangguran yang disebabkan adanya pemutusan hubungan kerja serta angkatan kerja yang belum terserap karena keterbatasan lapangan kerja.

2) Bidang Pemberdayaan Perempuan dan Perlindungan Anak

Pembangunan pemberdayaan perempuan bertujuan untuk mewujudkan kesetaraan gender dan melindungi perempuan dari berbagai tindak kekerasan, sedangkan pembangunan perlindungan anak bertujuan untuk memenuhi hak anak dan melindungi anak dari berbagai kekerasan, eksploitasi, diskriminasi dan perlakuan salah lainnya, dimana pembangunan ini sinergi dari seluruh pihak. Namun demikian, masih ditemukan permasalahan dan tantangan sebagai berikut:

- a) Belum optimalnya pemberdayaan terhadap perempuan karena keterbatasan perempuan dalam memahami potensi diri yang ada dan kuatnya budaya patriatri dimana laki laki mempunyai kedudukan lebih tinggi dari perempuan;
- b) Belum optimalnya pemenuhan hak anak karena masih adanya anak terlantar, masih ada kemiskinan, ketahanan keluarga yang kurang (pola asuh, broken home).

3) Bidang Pangan

Terwujudnya kedaulatan pangan masyarakat melalui ketersediaan, keterjangkauan, konsumsi pangan dan gizi, serta keamanan pangan menjadi tujuan dalam pembangunan di bidang pangan. Dalam mewujudkan hal tersebut, masih terdapat permasalahan yang dihadapi yaitu:

- a) Masih diperlukan upaya-upaya untuk tetap mencukupi ketersediaan pangan di Kabupaten Temanggung karena ada jeda masa panen sehingga perlu penyimpanan hasil panen di Gudang

cadangan pangan;

- b) Diperlukan adanya dorongan atau penguatan dalam pelaksanaan program ketahanan pangan yang ada di tingkat desa;
- c) Diversifikasi pangan masih banyak menemui masalah karena masyarakat sudah terbiasa makan makanan yang berasal dari beras sehingga diperlukan pemahaman yang terus menerus kepada masyarakat terkait pentingnya diversifikasi pangan termasuk dibutuhkan sentuhan inovasi teknologi yang mampu menghasilkan bahan pangan lokal tertentu.

4) Bidang Lingkungan Hidup

Pengelolaan lingkungan hidup menjadi penting untuk mencegah kerusakan lingkungan, di mana dalam pelaksanaan pembangunannya terdapat beberapa permasalahan di antaranya:

- a) Masih adanya lahan potensial kritis yang ada di wilayah Kabupaten Temanggung karena tingginya alih fungsi lahan yang tidak semestinya (lahan tanaman keras ditanami tanaman semusim);
- b) Adanya fenomena perubahan iklim yang berpotensi memberikan dampak merugikan tidak hanya pada sektor lingkungan tetapi juga sektor lainnya seperti kesehatan, bencana, kebakaran, polusi, penurunan debit mata air, penurunan kualitas dan produktifitas pertanian, dan lain sebagainya;
- c) Terjadinya penurunan kualitas air sebagai dampak berkembangnya industri;
- d) Diperlukan evaluasi dalam pengukuran kualitas udara yang lebih akurat melalui pemanfaatan teknologi dan alat ukur yang tepat.

5) Bidang Administrasi Kependudukan dan Pencatatan Sipil

Pembangunan di bidang administrasi kependudukan dan pencatatan sipil masih ditemukan beberapa permasalahan di antaranya pelayanan administrasi kependudukan dan pencatatan sipil harus dijaga selalu konsistensinya karena menyangkut kepentingan publik yang sangat membutuhkan kecepatan dan kualitas layanan yang selalu prima.

6) Bidang Pemberdayaan Masyarakat dan Desa

Pemberdayaan masyarakat desa sebagai upaya untuk mengembangkan kemandirian dan kesejahteraan masyarakat desa yang dapat berperan dalam pembangunan daerah, namun demikian

masih ada permasalahan yang dihadapi yaitu diperlukan pendampingan dan identifikasi desa potensi swasembada, hal ini mengingat peran penting desa dalam pembangunan suatu daerah. Dalam hal ini sumber daya pengelola yang masih rendah serta potensi desa masih dipandang rendah dan belum mampu menopang hidup sehingga pengembangan unit-unit usaha di desa masih perlu upaya keras agar menarik untuk dikembangkan.

7) Bidang Pengendalian Penduduk dan Keluarga Berencana

Permasalahan yang masih dihadapi dalam upaya pembangunan bidang pengendalian penduduk dan keluarga berencana antara lain:

- a) Belum optimalnya pelaksanaan gerakan sayang ibu dan bayi;
- b) Masih adanya sasaran *unmetneed* yang disebabkan masih rendahnya kesadaran masyarakat untuk ber KB. Kondisi ini dipengaruhi faktor kurangnya pengetahuan masyarakat tentang pentingnya ikut KB serta rendahnya pemahaman batasan PUS bisa hamil (merasa tua tidak perlu KB).

8) Bidang Perhubungan

Bidang perhubungan juga mempunyai peranan penting dalam pembangunan daerah, namun masih ditemukan beberapa permasalahan sektor perhubungan di antaranya masih rendahnya kualitas sarana dan prasarana perhubungan karena terlalu banyaknya lokasi yang tersebar di seluruh wilayah Kabupaten Temanggung. Permasalahan terkait sarana dan prasarana perhubungan yang ada di Kabupaten Temanggung, masih banyak ruas jalan kabupaten yang belum didukung perlengkapan jalan memadai. Permasalahan lain yang ditemukan di antaranya masih ditemukannya kendaraan bermotor yang tidak laik jalan serta masih adanya terminal tipe C dalam kondisi kurang baik. **Terminal tipe C dengan kondisi kurang baik yaitu terminal Candiroto, namun akan dilaksanakan rehab pada kurun tahun 2020 s.d 2023.**

9) Bidang Komunikasi dan Informatika

Pemanfaatan teknologi komunikasi dan informatika perlu ditingkatkan dalam rangka pembangunan daerah, meskipun demikian, usaha tersebut masih menemui tantangan dan permasalahan di antaranya adalah

- a) Masih diperlukan pengoptimalan pelayanan komunikasi dan informatika untuk masyarakat karena masih ada blank spot di

wilayah Kabupaten Temanggung;

- b) Masih diperlukan peningkatan fasilitas akses internet di area publik;
- c) Masih adanya PPID Badan Publik yang tidak aktif khususnya PPID Pembantu, salah satunya disebabkan karena keterbatasan kompetensi SDM pelaku PPID.

10) Bidang Koperasi, Usaha Kecil dan Menengah

Pemberdayaan koperasi dan UKM mempunyai peran dalam pertumbuhan ekonomi, penyerapan tenaga kerja, serta pendistribusian hasil pembangunan. Akan tetapi, masih terdapat permasalahan beserta tantangan yang dihadapi Kabupaten Temanggung sebagai berikut:

- a) Masih terdapat koperasi tidak sehat yang memerlukan pengawasan;
- b) Terdapat banyak Usaha Kecil dan Menengah muncul namun tidak naik kelas karena standar omset yang meningkat berdasarkan UU Cipta Kerja dan turunannya yaitu Peraturan Pemerintah Nomor 7 tahun 2021;
- c) Masih diperlukan penguatan dalam pembinaan, pendidikan dan pelatihan dalam pengembangan dan pemasaran usaha koperasi aktif;
- d) Perlunya peningkatan pemberian dukungan fasilitas pengembangan usaha bagi usaha mikro.

11) Bidang Penanaman Modal

Beberapa permasalahan dan tantangan yang masih ditemukan pada pembangunan di bidang penanaman modal yaitu masih rendahnya investasi Penanaman Modal Asing (PMA) karena rendahnya minat terhadap lokasi yang ditawarkan.

12) Bidang Kepemudaan dan Olahraga

Kualitas dan kapasitas kepemudaan memiliki pengaruh yang cukup penting bagi pembangunan serta meningkatkan prestasi keolahragaan, meski demikian beberapa permasalahan yang dihadapi di antaranya adalah masih minimnya prestasi bidang Kepemudaan dan Olahraga karena kurangnya kapasitas SDM, keterbatasan sarpras yang sesuai dengan standar minimal dan pelatih yang berkompeten, minimnya bibit atlet yang terpantau pasca covid, tidak terdatanya atlet temanggung yang mengikuti

lomba atau event yang diikuti.

13) Bidang Statistik

Permasalahan pembangunan di bidang statistik berkaitan erat dengan cakupan ketersediaan data makro daerah, di antaranya:

- a) Masih adanya dualisme data statistik yang berasal dari kegiatan sektoral yang dikelola Pemerintah Kabupaten dan data statistik yang sama yang dikelola BPS dari kegiatan statistik dasar;
- b) Perlu peningkatan pengelolaan data statistik sektoral;
- c) Perlu peningkatan validitas data produsen;
- d) Perlunya peningkatan koordinasi dalam pengumpulan data dari produsen data di luar Pemkab Temanggung (karena keterbatasan kewenangan produsen data dalam diseminasi data statistik).

14) Bidang Persandian

Permasalahan pembangunan di bidang persandian, antara lain :

- a) Belum optimalnya kualitas keamanan informasi Pemerintah Daerah yang disebabkan karena untuk melaksanakan pentest terhadap sistem atau aplikasi Pemerintah Daerah masih terdapat keterbatasan kemampuan SDM Persandian dan Keamanan informasi yang dapat mengoperasikan program dan kegiatan;
- b) Belum optimalnya jumlah sistem elektronik yang telah dilakukan pengujian kerentanan.

15) Bidang Kebudayaan

Pembangunan kebudayaan dihadapkan pada permasalahan sebagai berikut:

- a) Perkembangan jumlah pelaku/kelompok seni dan budaya belum berbanding lurus dengan penyelenggaraan event seni dan budaya serta kualitas SDM yang belum merata menyebabkan masih ditemukan kelompok kesenian yang tidak produktif;
- b) Masih belum optimalnya pembinaan sejarah Kabupaten Temanggung karena penggalian dan pendokumentasian sejarah lokal di Kabupaten belum terlaksana dengan baik serta semakin berkurangnya narasumber yang dapat menggali sejarah lokal Temanggung.

16) Bidang Perpustakaan

Permasalahan dan tantangan yang dihadapi dalam rangka pembangunan di bidang perpustakaan diantaranya:

- a) Adanya penurunan tingkat kunjungan peminjaman di

perpustakaan desa/kelurahan, sekolah, TBM (Taman Bacaan Masyarakat), dan Perpustakaan Daerah karena dampak pandemi COVID-19;

- b) Masih kurangnya upaya pembudayaan Gemar Membaca di kalangan masyarakat;
- c) Perlu adanya peningkatan upaya pelestarian koleksi nasional dan koleksi naskah kuno di Kabupaten Temanggung.

17) Bidang Kearsipan

Dalam penyelenggaraan kearsipan masih ditemukan permasalahan yaitu diperlukan peningkatan perbaikan dalam pengelolaan arsip untuk meningkatkan indeks manajemen kearsipan.

3. Urusan Pemerintahan Pilihan

1) Bidang Kelautan dan Perikanan

Pembangunan di bidang kelautan dan perikanan masih mempunyai permasalahan yang masih dihadapi yaitu:

- a) Perlu peningkatan produksi perikanan tangkap di perairan umum;
- b) Masih perlunya peningkatan swasembada pada ikan konsumsi;
- c) Masih perlunya peningkatan pembinaan nelayan perairan umum.

2) Bidang Pertanian

Pembangunan di bidang pertanian mempunyai peranan penting karena sebagai pemenuhan kebutuhan pangan masyarakat.

Permasalahan yang dihadapi pada bidang pertanian:

- a) Penurunan luas panen tanaman pangan disebabkan adanya peralihan komoditas dan peralihan peruntukan lahan;
- b) Penurunan produksi tanaman pangan disebabkan karena penurunan luas panen, perubahan iklim yang ekstrem, serta serangan hama dan penyakit tanaman;
- c) Penurunan produktivitas tanaman pangan yang berbanding lurus dengan berkurangnya jumlah produksi dan luas panen;
- d) Penurunan produktivitas hasil peternakan;
- e) Terbatasnya pengetahuan petani dalam pengendalian OPT mengakibatkan ketidakmampuan dalam pengendalian bencana pertanian.

3) Bidang Pariwisata

Pariwisata merupakan salah satu sektor yang berpotensi untuk menggerakkan perekonomian masyarakat, sumber pendapatan daerah, pemberdayaan UKM, dan upaya penyediaan lapangan

pekerjaan. Namun demikian, masih dihadapkan dengan permasalahan di antaranya:

- a) Kurangnya perencanaan pada saat pembangunan maupun pengembangan destinasi menyebabkan perkembangan objek wisata kurang optimal;
- b) Masih rendahnya ketertarikan dan pemahaman desa untuk membentuk desa wisata yang disebabkan karena kurangnya pembinaan serta pendampingan dimulai dari perencanaan dan pengelolaan destinasi wisata, serta kurangnya peningkatan intensitas pembinaan atau pendampingan desa wisata;
- c) Masih rendahnya sumber daya pelaku wisata dan ekonomi kreatif pendukung wisata serta keterbatasan jumlah SDM dalam melakukan pendataan pelaku ekonomi kreatif (ekraf) dan belum tersedia aturan secara detail yang mengatur tentang pelaku ekraf.

4) Bidang Perdagangan

Permasalahan yang masih dihadapi di bidang perdagangan di antaranya:

- a) Kualitas sarana dan prasarana pasar belum kompetitif untuk bersaing dengan pasar modern karena masih dalam kondisi kurang baik;
- b) Ketertiban pedagang pasar sesuai zonasi peruntukan masih kurang karena kurangnya kesadaran pedagang untuk menempati zona dagang;
- c) Diperlukan perbaikan pada sarana prasarana pendukung pasar untuk memperlancar informasi dan komunikasi antara pasar dengan Dinas.

5) Bidang Perindustrian

Pembangunan di bidang perindustrian masih dihadapkan oleh beberapa permasalahan dan tantangan antara lain:

- a) Masih terdapat IKM Unggulan Daerah yang belum mendapatkan fasilitas;
- b) Belum optimalnya pembinaan industri penghasil cukai dikarenakan adanya penyesuaian terhadap landasan hukum terkait anggaran DBHCHT.

4. Unsur Pendukung Urusan Pemerintahan

1) Fungsi Sekretariat Daerah

Permasalahan dan tantangan yang dihadapi pada fungsi sekretariat

daerah antara lain:

- a) Masih terdapat Peraturan Daerah yang belum ditindaklanjuti dengan Peraturan Bupati;
- b) Dokumentasi perundangan melalui JDIH belum berjalan dengan efektif;
- c) Masih diperlukan peningkatan upaya implementasi Reformasi Birokrasi;
- d) Diperlukan peningkatkan kualitas pelayanan publik oleh masing-masing perangkat daerah;
- e) Diperlukan perbaikan dan peningkatan Nilai Akuntabilitas Kinerja Pemerintah Kabupaten Temanggung;
- f) Masih terdapat pelaksanaan kegiatan pengadaan barang/jasa yang terhambat sehingga tidak selesai tepat waktu;
- g) Masih terdapat BUMD yang belum mendapatkan opini WTP atas pemeriksaan KAP;
- h) Diperlukan pengoptimalan dalam pelaksanaan pengadaan barang dan jasa dengan mempersiapkan secara baik perencanaan yang dari OPD serta kebijakan dari masing masing kepala OPD dalam pelaksanaan kegiatan;
- i) Diperlukan pengoptimalan dalam penggunaan e-procurement terhadap belanja pengadaan;
- j) Perlunya peningkatan pencatatan non-tender atas pelaksanaan Pengadaan Barang/Jasa.

2) Fungsi Sekretariat DPRD

Beberapa permasalahan yang ada pada fungsi Sekretariat DPRD antara lain:

- a) Pengesahan Raperda yang tepat waktu cenderung menurun karena membutuhkan waktu penyusunan yang lebih lama termasuk proses pembahasan dan harmonisasi;
- b) Masih rendahnya jumlah Perda Inisiatif dibandingkan dengan Raperda yang diusulkan oleh eksekutif;
- c) Diperlukan pengoptimalan pelaksanaan kegiatan aspirasi sesuai dengan yang direncanakan.

5. Unsur Penunjang Urusan Pemerintahan

1) Perencanaan Pembangunan

Perencanaan pembangunan yang baik akan mampu menjamin terlaksananya pembangunan yang menyeluruh terarah dan terpadu.

Dalam proses pelaksanaan perencanaan pembangunan masih ditemukan beberapa permasalahan yaitu:

- a) Perlunya peningkatan keoptimalan persentase ketercapaian kinerja pembangunan daerah;
- b) Perlunya peningkatan konsistensi kegiatan rencana pembangunan;
- c) Perlunya peningkatan kualitas pengendalian monitoring dan evaluasi pelaksanaan program pembangunan.

2) Keuangan

Beberapa permasalahan dan tantangan yang dihadapi antara lain:

- a) Perlu peningkatan indeks pengelolaan keuangan daerah (IKPD);
- b) Perlunya peningkatan penyusunan dokumen penganggaran tepat waktu;
- c) Perlu peningkatan konsistensi penganggaran terhadap perencanaan.

3) Kepegawaian

Permasalahan dan tantangan yang masih dihadapi dalam pembangunan di bidang kepegawaian antara lain:

- a) Perlu penerapan sistem merit secara optimal dalam pengelolaan kepegawaian di Kabupaten Temanggung;
- b) Perlunya peningkatan keterwakilan jumlah perempuan dalam JPT, JA, dan JP dalam rangka pengarusutamaan gender;
- c) Perlunya optimalisasi pelaksanaan updating data kepegawaian.

4) Pendidikan dan Pelatihan

Permasalahan yang ditemukan pada bidang pendidikan dan pelatihan yaitu perlu peningkatan pengikutsertaan ASN dalam diklat.

5) Penelitian dan Pengembangan

Pembangunan di bidang penelitian dan pengembangan dihadapkan dengan permasalahan belum adanya sumber daya manusia khususnya fungsional peneliti bidang penelitian dan pengembangan.

6. Unsur Pengawasan Urusan Pemerintahan

1) Fungsi Inspektorat Daerah

Penerapan sistem pengawasan masih dihadapkan permasalahan antara lain:

- a) Diperlukan upaya peningkatan indeks persepsi anti korupsi;
- b) Perlu peningkatan optimalisasi maturitas Sistem Pengendalian Intern Pemerintah;

- c) Perlu peningkatan pengawasan baik perencanaan, keuangan maupun penyelenggaraan kinerja.

7. Unsur Kewilayahan

Permasalahan dan tantangan yang dihadapi dalam pembangunan terkait unsur kewilayahan (Kecamatan), antara lain :

- a) Masih terdapat penduduk yang belum memiliki KTP-el;
- b) Masih terdapat sarana dan prasarana lokal kelurahan di kecamatan dalam kondisi kurang baik;
- c) Masih ditemukan lembaga masyarakat kelurahan yang tidak aktif;
- d) Perlu pengoptimalan kualitas layanan publik di kecamatan;
- e) Perlunya upaya untuk mendorong masyarakat melakukan pembayaran PBB tepat waktu.

8. Kesatuan Bangsa dan Politik

Permasalahan dan tantangan yang dihadapi terkait Kesatuan Bangsa dan Politik di antaranya diperlukan peningkatan cakupan desa/kelurahan yang mendapatkan pembinaan wawasan kebangsaan dan pencegahan penyalahgunaan narkoba.

2.4 ISU STRATEGIS

Isu strategis adalah sebuah kondisi atau hal yang harus diperhatikan atau dikedepankan dalam perencanaan pembangunan daerah karena dampaknya yang sangat signifikan bagi daerah dengan karakteristik bersifat sangat penting, mendasar, mendesak, berjangka panjang dan menentukan tujuan penyelenggaraan pemerintahan daerah di masa depan. Perumusan isu strategis Kabupaten Temanggung tahun 2024 disusun berdasarkan kondisi daerah dan permasalahan daerah, kebutuhan daerah serta memperhatikan kebijakan Pemerintah Pusat dan Provinsi. Adapun isu-isu strategis yang dirumuskan sebagai berikut:

1. Penurunan Kemiskinan Ekstrim

Kemiskinan ekstrim atau kemiskinan absolut adalah kondisi ketidakmampuan dalam memenuhi kebutuhan dasar yaitu kebutuhan makanan, air minum bersih, sanitasi layak, kesehatan, tempat tinggal, pendidikan, dan akses informasi yang tidak hanya terbatas pada pendapatan, tapi juga akses pada layanan sosial (United Nations, 1996). Capaian angka kemiskinan kabupaten temanggung tahun 2022 sebesar 9,33 dengan jumlah penduduk miskin 73.040 jiwa. Indeks kedalaman kemiskinan sebesar 1,77, kemiskinan ekstrim 0,96 dengan 7.510 jiwa

dan indeks keparahan kemiskinan sebesar 0,19

Adanya Instruksi Presiden (Inpres) Nomor 4 Tahun 2022 Tentang Percepatan Penghapusan Kemiskinan Ekstrem dengan menargetkan tingkat kemiskinan ekstrem mencapai nol persen pada 2024 diperlukan upaya percepatan penanganan kemiskinan ekstrem yang harus dilakukan secara terintegrasi melalui kolaborasi intervensi, serta upaya validasi data dan mempertajam basis data untuk mencapai ketepatan target dan upaya percepatan penanggulangan kemiskinan ekstrem.

2. Penurunan Stunting

Penanganan permasalahan gizi yang menjadi prioritas nasional dalam RPJMN Tahun 2020-2024 yaitu menurunkan angka prevalensi stunting pada balita menjadi 14 persen dan angka prevalensi wasting pada balita menjadi 7 persen sampai dengan tahun 2024. Angka stunting di Kabupaten Temanggung masih tinggi capaian 2022 sebesar 28,9 menurut perhitungan SSGI. Stunting dapat disebabkan karena banyak faktor, di antaranya adalah kesehatan ibu yang kurang bagus serta pemenuhan gizi yang baik dan cukup bagi anak. Oleh karena itu penanganan stunting memerlukan keterlibatan dan kontribusi semua stakeholder khususnya dalam pelaksanaan intervensi gizi spesifik dan intervensi gizi sensitive. Di sisi lain, pemenuhan hak anak seutuhnya untuk bisa tumbuh dan berkembang secara optimal sehingga menjadi generasi penerus yang berkualitas dan berdaya saing menjadi tantangan pembangunan yang harus diperhatikan.

3. Kualitas pembangunan manusia

Kualitas pembangunan manusia dapat diukur dari capaian Indeks Pembangunan Manusia yang dilihat dari tiga dimensi yaitu Pendidikan, kesehatan dan ekonomi. Dimensi pendidikan ditunjukkan dengan angka rata-rata lama sekolah dan harapan lama sekolah. Data Tahun 2022, Angka Rata-rata Lama Sekolah Kabupaten Temanggung menunjukkan capaian pada angka 7,41 tahun dan belum mencapai target Wajib Belajar Pendidikan Dasar (Wajar Dikdas) 12 Tahun. Oleh karena itu, mewujudkan kesempatan belajar yang merata bagi seluruh anak usia sekolah perlu menjadi perhatian semua pihak baik pemerintah maupun masyarakat terutama dalam hal penanganan anak usia sekolah tidak sekolah, peningkatan angka partisipasi anak sekolah pada setiap jenjang pendidikan. Manusia yang berkualitas, tidak hanya dilihat dari pendidikan tetapi juga derajat kesehatannya. Oleh karena

itu mewujudkan kesehatan masyarakat yang baik perlu terus menjadi perhatian seluruh pihak terutama kesehatan ibu, bayi dan anak.

Pembangunan manusia yang berkualitas harus sejalan dengan perwujudan manusia yang berdaya saing. Sumber daya manusia yang berdaya saing dapat ditinjau dari sisi ketenagakerjaan yang ditunjukkan dengan tidak adanya gap ketersediaan tenaga kerja (*demand*) dengan lapangan kerja (*supply*). Kondisi ketenagakerjaan di Kabupaten Temanggung pada tahun 2022 menunjukkan capaian yang cukup baik dengan angka 2,54% untuk tingkat pengangguran terbuka. Meski demikian, capaian tersebut menunjukkan masih ada sebagian angkatan kerja yang belum terserap dalam lapangan kerja. Di sisi lain, terjadinya bonus demografi menjadi tantangan yang perlu menjadi perhatian bersama untuk menyiapkan tenaga kerja yang berkualitas dan berdaya saing sehingga mampu memberikan kontribusi dan manfaat bagi kemajuan pembangunan daerah.

4. Percepatan Pemulihan Ekonomi

Momentum pemulihan ekonomi tahun 2022 seiring dengan perkembangan perekonomian yang semakin membaik, menjadi landasan untuk mendorong akselerasi ekonomi guna mengembalikan dan meningkatkan pertumbuhan ekonomi ke tingkat yang lebih baik. Meski perekonomian Kabupaten Temanggung belum sepenuhnya pulih dari dampak pandemi Covid-19, namun seiring dengan sistem kesehatan yang semakin membaik untuk penanganan pandemi Covid-19 serta vaksinasi yang semakin merata, percepatan pemulihan ekonomi menjadi perhatian pemerintah daerah untuk pembangunan pasca pandemi Covid-19. Sejumlah tantangan ke depan akan dihadapi dalam upaya percepatan pemulihan ekonomi Kabupaten Temanggung, seperti rendahnya investasi, tingginya inflasi dan kurangnya pemakaian produk dalam negeri serta keterbatasan dalam penyediaan sarana prasarana kewilayahan diperkirakan akan mempengaruhi pertumbuhan ekonomi.

5. Tata Kelola pemerintahan yang baik.

Salah satu indikator keberhasilan pembangunan suatu daerah dapat dilihat dari tata kelola pemerintahan yang baik (*good governance*). Langkah awal dalam mewujudkan tata kelola pemerintahan yang baik adalah adalah pelaksanaan reformasi birokrasi, yaitu melakukan pembaharuan dan perubahan mendasar terhadap sistem

penyelenggaraan pemerintahan yang menyangkut aspek-aspek kelembagaan, ketatalaksanaan dan SDM aparatur.

Menghadapi tantangan revolusi industri 4.0 pemerintah daerah harus mampu memenuhi tuntutan masyarakat yaitu digitalisasi pelayanan publik di semua sektor, baik di tingkat kabupaten, kecamatan serta desa/kelurahan. Digitalisasi pelayanan publik diimplementasikan dengan mengusung sistem kerja berbasis *information, communication, dan technology* (ICT) untuk memberikan pelayanan publik yang cepat, mudah, murah, transparan, akuntabel, tanpa batas waktu dan *excellent*. Sebagai kelembagaan di era modern, maka efisiensi dan efektivitas kerja dengan memangkas biaya dan waktu; meminimalisasi terjadinya praktik korupsi, kolusi dan nepotisme (KKN); mewujudkan proses kerja yang efisien, efektif, transparan, dan akuntabel; dan meningkatkan kualitas pelayanan publik menjadi kewajiban yang harus dipenuhi. Menghadapi tantangan era disrupsi, maka pemerintah daerah harus mampu melakukan pelayanan berbasis digital namun tidak meninggalkan sisi kemanusiaan terutama pelayanan yang bersifat langsung berinteraksi dengan masyarakat. Tuntutan masyarakat di era ini adalah adanya pemerintah yang lebih dekat, hadir dan bisa mencukupi kebutuhan masyarakatnya sehingga terwujud kepuasan masyarakat.

Kualitas perencanaan, pengelolaan keuangan daerah dan keterbukaan informasi di Pemerintah Kabupaten Temanggung masih perlu ditingkatkan lagi. Hal ini antara lain karena keterbatasan kualitas SDM aparatur sehingga mempengaruhi kualitas kinerja pemerintahan. Perkembangan teknologi belum sepenuhnya diimplementasikan di Pemerintah Kabupaten Temanggung antara lain digitalisasi administrasi kependudukan mulai dari tingkat desa sampai dengan kabupaten.

2.5 INOVASI DAERAH

Inovasi Daerah berdasarkan Peraturan Pemerintah Republik Indonesia Nomor 38 Tahun 2017 adalah semua bentuk pembaharuan dalam penyelenggaraan Pemerintah Daerah, berdasarkan prinsip peningkatan efisiensi, perbaikan efektivitas, perbaikan kualitas pelayanan berorientasi untuk kepentingan umum, dilakukan secara terbuka, memenuhi nilai kepatutan dan dapat dipertanggungjawabkan hasilnya

serta tidak menimbulkan konflik kepentingan.

Inovasi dalam pelaksanaannya melalui beberapa tahapan yang dimulai dari pengusulan, penetapan, uji coba, sampai pada penerapan inovasi terkait. Selanjutnya, terhadap penerapan inovasi dilakukan penilaian dan pemberian penghargaan oleh Menteri kepada Pemerintah Daerah atau oleh Pemerintah Daerah kepada individu dan Perangkat Daerah yang inovasinya berhasil diterapkan. Inisiatif inovasi dapat berasal dari Kepala Daerah, anggota DPRD, ASN, Perangkat Daerah maupun anggota masyarakat.

Pemerintahan pada era saat ini memberikan harapan besar terhadap upaya peningkatan kemandirian daerah yang berimplikasi pada pelaksanaan pelayanan dan peningkatan kualitas hidup masyarakat ke arah yang lebih baik. Agar Pemerintah Daerah dapat mandiri dan mensejahterakan masyarakatnya, maka Pemerintah Daerah dituntut untuk lebih profesional dalam melakukan pengelolaan terhadap seluruh sumber daya yang dimilikinya, serta mampu melakukan percepatan dalam rangka mendorong peningkatan pelaksanaan di seluruh aspek, melalui kebijakan-kebijakan yang kreatif dan inovatif yang disesuaikan dengan karakteristik, kemampuan serta kearifan lokal di daerahnya masing-masing.

Diterbitkannya Peraturan Daerah Kabupaten Temanggung Nomor 9 Tahun 2021 tentang Inovasi Daerah bertujuan untuk meningkatkan kinerja penyelenggaraan Pemerintah Daerah dan pemberdayaan peran serta masyarakat dalam rangka peningkatan daya saing daerah melalui inovasi, mempunyai pengaruh sangat besar terhadap perkembangan inovasi di Kabupaten Temanggung dalam mendukung program-program pemerintah maupun mencari solusi pemecahan masalah yang dihadapi di masyarakat. Untuk mendukung terlaksananya Peraturan Daerah Kabupaten Temanggung Nomor 9 Tahun 2021 tentang Inovasi Daerah, diterbitkanlah Peraturan Bupati Temanggung Nomor 99 Tahun 2022 tentang Pedoman Pelaksanaan Inovasi Daerah.

Pemerintah Kabupaten Temanggung setiap tahunnya memberikan penghargaan kepada Perangkat Daerah dan masyarakat yang mempunyai inovasi-inovasi terbaiknya melalui ajang lomba Kreativitas dan Inovasi (Krenova) serta memberikan penghargaan kepada Perangkat Daerah, Kecamatan, Desa, Sekolah dan Masyarakat Terinovative melalui ajang Sumbing Sindoro Innovation (SUSI) Award. Kedua penghargaan tersebut diberikan dalam rangka merangsang agar perangkat daerah, desa dan

masyarakat Kabupaten Temanggung untuk selalu berinovasi dalam meningkatkan kinerja penyelenggaraan pemerintah dan mendorong masyarakat untuk selalu meningkatkan SDM-nya sehingga Kabupaten Temanggung mampu mewujudkan kesejahteraan masyarakat melalui peningkatan pelayanan public, peningkatan SDM, Pemberdayaan Masyarakat dan perannya serta peningkatan Pemetaan Daya Saing Daerah (PDS) dan meningkatkan Indeks Inovasi Daerah (IID).

Dalam rangka mendukung Peraturan Daerah (PERDA) tentang Perubahan Rencana Pembangunan Jangka Menengah Daerah Kabupaten Temanggung Tahun 2018-2023, yang tertuang dalam Misi Pembangunan Daerah yaitu; Mewujudkan sumber daya manusia yang berkualitas, berkarakter, dan berdaya, mewujudkan pemberdayaan ekonomi kerakyatan yang berbasis potensi unggulan daerah dan berkelanjutan, mewujudkan tata kelola pemerintahan yang baik dan pelayanan publik yang berkualitas, maka disusun Roadmap Penguatan Sistem Inovasi Daerah (SIDa) Kabupaten Temanggung. Penyusunan Roadmap Penguatan SIDa Kabupaten Temanggung menjabarkan arah pembangunan daerah dalam hal pengembangan potensi-potensi lokal dengan menumbuhkembangkan inovasi oleh institusi-institusi pemerintah daerah baik secara sektoral maupun lintas sektor oleh lembaga kelitbangan, lembaga pendidikan, lembaga penunjang inovasi, dunia usaha, serta masyarakat di daerah.

Penerapan inovasi dari masing-masing Perangkat Daerah di Kabupaten Temanggung dicantumkan di dalam dokumen Rencana Kerja Perangkat Daerah dan disampaikan dalam Rapat Koordinasi Teknis (Rakortek) Program dan Kegiatan. Kreativitas dan inovasi (krenova) yang tercatat dalam dokumen RKPD sampai dengan bulan Maret 2023, berjumlah 516 krenova yang terdiri dari 172 krenova yang berasal dari masyarakat, 327 krenova yang berasal dari Perangkat Daerah, dan 17 krenova berasal dari penjangkaran masyarakat.

Berdasarkan Tema Rencana Kerja Pembangunan Nasional Tahun 2024 yaitu Mempercepat Transformasi Ekonomi yang Inklusif dan Berkelanjutan dan Tema Rencana Kerja Pembangunan Daerah tahun 2024 yaitu Meningkatkan Kualitas Pembangunan Manusia, Pemulihan Ekonomi dan Tata Kelola Pemerintahan yang Baik, maka pemerintah Kabupaten Temanggung dalam mendukung percepatan pemulihan ekonomi menerapkan inovasi yang sesuai dengan kearifan lokal daerah dengan

nama “**PASARKU GANDEM**” dimana inovasi Pasarku Gandem, menitikberatkan pada pembangunan pasar dari produsen sampai dengan pemasaran, dan peningkatan kualitas sumber daya pedagang pasar, pengelola pasar, sarpras pasar, penguatan pasar-pasar kreatif dan digitalisasi yang melibatkan dari berbagai stakeholder baik unsur pemerintah daerah, paguyupan pedagang, kelompok petani, umkm, berbagai komunitas, pemerintah desa, akademisi, media sosial, forum tanggungjawab sosial perusahaan, Perbankan dan relawan.

Tabel 2.228
Inovasi Daerah Kabupaten Temanggung Tahun 2019-2023

NO	NAMA INOVASI	MANFAAT	DAMPAK	STAKEHOLDER TERKAIT
1	MUSRENBANG KITA BEDA RKPD Tahun 2019	<ul style="list-style-type: none"> a. Pemerataan Pembangunan Wilayah b. Kompetisi Perencanaan Pembangunan dalam Musrenbang lebih Hidup, karena didukung dengan anggaran Tematik c. Mengurangi permasalahan kemiskinan, Pengangguran, kesehatan dll, dapat diatasi secara bersama-sama (linsek) 	<ul style="list-style-type: none"> a. Adaya Semangat Baru dalam kompetisi Perencanaan Pemanaganan b. Adanya Inovasi Perencanaan Pembangunan Tematik Kecamatan. c. Penyeselasaan permasalahan Kemiskinan, Pengangguran dan Pemanaganan bisa merata di 20 Kecamatan 	<p>Inventor : BAPPEDA</p> <p>DPRD, BUPATI, Semua Perangkat Daerah, Desa/Kelurahan, Lembaga Desa, Masyarakat Ormas, Komunitas, Akademisi, Media Sosial</p>
2	IKAT RAJUT (Inovasi Kemiskinan dan Peningkatan Kesejahteraan Berkelanjutan) RKPD Tahun 2020	<ul style="list-style-type: none"> a. Meningkatnya Kesadaran Masyarakat dalam ikut berpartisipasi penanggulangan kemiskinan b. Semua Elemen masyarakat, pemerintah dan Stakeholder dapat bekerja bersama dalam menyelesaikan permasalahan kemiskinan dan pembangunan di Kabupaten Temanggung 	<ul style="list-style-type: none"> a. Penurunan Kemiskinan dapat teratasi lebih cepat b. Perencanaan dan pelaksanaan Pembangunan di Kabupaten Temanggung dapat berjalan sesuai dengan harapan 	<p>Inventor : BAPPEDA,</p> <p>DPRD, BUPATI, Semua Perangkat Daerah, Desa/Kelurahan, Lembaga Desa, Masyarakat Ormas, Komunitas, Akademisi, Media Sosial</p>
3	MUSTIKA DESA (Masyarakat Unggul Sejahtera dengan Tani Pekarangan, Konservasi dan Desa Bebas Sampah) RKPD Tahun 2021	<ul style="list-style-type: none"> a. Tumbuhnya Petani Pekarang di Semua Desa dan Kecamatan di Kabupaten Temanggung b. Terjadinya gerakan pelestarian lingkungan dengan penghijauan Sabuk Gunung c. Adanya Gerakan Masyarakat Pengelolaan Sampah Didesa dan Kecamatan 	<ul style="list-style-type: none"> a. Peningkatan Ekonomi masyarakat b. Tumbuhnya UMKM c. Penurunan lahan Kritis dan penurunan Lahan Longsor d. Lingkungan Desa sampai Kota terbentuk pengelola Sampah e. Terjadinya Penurunan kemiskinan 	<p>Inventor : BAPPEDA</p> <p>DPRD, BUPATI, Semua Perangkat Daerah, Desa/Kelurahan, Lembaga Desa, Masyarakat Ormas, Komunitas, Akademisi, Media Sosial, TJSPL/CSR</p>
4	KABAR PENTING DESAKU (Kerja Bareng Penanggulangan Stunting, Desa Bebas Sampah dan Konservasi Lingkungan Hidup) RKPD Tahun 2022	<ul style="list-style-type: none"> a. Penanganan stunting dapat dilaksanakan secara bersama-sama b. Terjadinya Peningkatan gerakan pelestarian lingkungan dengan penghijauan Sabuk Gunung c. Adanya Gerakan Masyarakat Pengelolaan Sampah Didesa dan Kecamatan 	<ul style="list-style-type: none"> a. Terjadi Penurunan angka Stunting b. Penurunan lahan Kritis dan penurunan Lahan Longsor c. Lingkungan Desa sampai Kota terbentuk pengelola Sampah d. Terjadinya Penurunan kemiskinan 	<p>Inventor : BAPPEDA,</p> <p>DPRD, BUPATI, Semua Perangkat Daerah, Desa/Kelurahan, Lembaga Desa, Masyarakat Ormas, Komunitas, Akademisi, Media Sosial, TJSPL/CSR</p>

NO	NAMA INOVASI	MANFAAT	DAMPAK	STAKEHOLDER TERKAIT
5	GERBANG EMAS (Gerakan Pembangunan untuk Peningkatan Kesehatan , Pelestarian Lingkungan Hidup dan Pemulihan Ekonomi Masyarakat) RKPD Tahun 2023	<ul style="list-style-type: none"> a. Peningkatan kesejahteraan masyarakat b. Terbukanya lapangan kerja baru c. Tertanganinya Lahan Kritis d. Peningkatan Pelayanan Kesehatan 	<ul style="list-style-type: none"> a. Peningkatan Ekonomi Masyarakat b. Pelestarian lingkungan c. Peningkatan kesehatan masyarakat 	Inventor : BAPPEDA, DPRD, BUPATI, Semua Perangkat Daerah, Desa/Kelurahan, Lembaga Desa, Masyarakat Ormas, Komunitas, Akademisi, Media Sosial, TJSLP/CSR

Sumber: BAPPEDA Kabupaten Temanggung, 2023

Tabel 2.229
KRENOVA dan Penjaringan Inovasi Perangkat Daerah Kabupaten Temanggung 2022

NO	NAMA INOVASI	MANFAAT	DAMPAK	STAKEHOLDER TERKAIT
1.	SUMBING SINDORO INNOVATIVE (SUSI) AWARD KABUPATEN TEMANGGUNG	<ul style="list-style-type: none"> 1. Upaya meningkatkan Inovasi Daerah untuk mendukung percepatan pembangunan di Kabupaten Temanggung. 2. Memacu dan memotivasi Perangkat Daerah untuk meningkatkan inovasi dan kreatifitas dalam pelayanan masyarakat; 3. Mendorong masyarakat untuk selalu berinovasi dalam usaha dan produksi dalam meningkatkan perekonomiannya. 	Meningkatkan Antusias Perangkat Daerah, ASN dan Masyarakat dalam melaksanakan inovasi	Inventor : BAPPEDA, DPRD, BUPATI, Semua Perangkat Daerah, Desa/Kelurahan, Lembaga Desa, Masyarakat Ormas, Komunitas, Akademisi, Media Sosial, TJSLP/CSR
2.	PASARKU GANDEM	<ul style="list-style-type: none"> 1. Meningkatkan pengunjung Pasar 2. Pasar lebih tertib dan bersih 3. Meningkatkan penjualan produk UMKM 	<ul style="list-style-type: none"> 1. Peningkatan PAD 2. Peningkatan Ekonomi Masyarakat 3. Pengurangan Pengangguran 	DINKOPDAG, DKPPP, DINBUDPAR, DINPERMADES, DPRKPLH, DINKES, BAPPEDA, Lintas Sektoral, Tim Penggerak PKK, Kecamatan, Desa, Pedagang Pasar, Klaster UMKM, Kelompok Tani dan Komunitas lainnya.

NO	NAMA INOVASI	MANFAAT	DAMPAK	STAKEHOLDER TERKAIT
3.	KUDA KEPANG EMAS (Kearifan Unggulan Daerah Sebagai Kekuatan Pembangunan Ekonomi Masyarakat)	<ol style="list-style-type: none"> 1. Ragam unggulan daerah semakin dikenal 2. Peningkatan pemberdayaan ekonomi masyarakat 3. Produktifitas unggulan daerah semakin memasyarakat 4. Terbukanya lapangan kerja baru 	<ol style="list-style-type: none"> 1. Meningkatkan kesejahteraan ekonomi masyarakat 2. Penurunan pengangguran 3. Meningkatkan daya saing daerah 	DINKOPDAG, DKPPP, DINBUDPAR, DINPERMADES, DPRKPLH, DINKES, BAPPEDA, Lintas Sektoral, Tim Penggerak PKK, Kecamatan, Desa, Pedagang Pasar, Klaster UMKM, Kelompok Tani dan Komunitas lainnya.
4.	WAYANG KEDU	<ol style="list-style-type: none"> 1. Melestarikan Budaya Wayang Asli Daerah 2. Meningkatkan Rasa Cinta masyarakat terhadap kesenian wayang kedu 3. Wayang Kedu semakin dikenal 	<ol style="list-style-type: none"> 1. Diakuinya Wayang Kedu sebagai warisan budaya tak benda dari Kabupaten Temanggung 2. Meningkatkan percaya diri bagi pelaku kesenian wayang kedu 	DINBUDPAR, BAPPEDA, DINPERMADES, Kecamatan, Pemdes, Komunitas Seni
5.	SIJADINTERTIB (Aplikasi Perjalanan Dinas Tertib)	<ol style="list-style-type: none"> 1. Meningkatkan tertib administrasi 2. Mempermudah bagi anggota DPRD yang akan melaksanakan perjalanan dinas 	<ol style="list-style-type: none"> 1. Meningkatnya efektivitas dan efisiensi dalam SPJ 2. Meningkatkan kepercayaan publik 	DPRD, SEKWAN, DPPKAD, BAPPEDA
6.	POKIRMESRA (Pokok-Pokok Pikiran DPRD Mewujudkan Aspirasi Masyarakat)	<ol style="list-style-type: none"> 1. Mempermudah dalam mewujudkan Aspirasi Masyarakat 2. Pelayanan terhadap Pokok-Pokok Pikiran DPRD lebih efektif dan efisien 	<ol style="list-style-type: none"> 1. Pemantauan Aspirasi Masyarakat terhadap Pokok-pokok Pikiran DPRD lebih mudah dipantau 2. Meningkatkan kepercayaan masyarakat 	DPRD, BAPPEDA, DPPKAD, ORMAS, Komunitas, Masyarakat
7.	PEMURNIAN JARAN KEPANG	<ol style="list-style-type: none"> 1. Melestarikan jaran kepang asli Temanggung 2. Jaran kepang Temanggung menjadi salah satu media pariwisata yang juga bisa menghasilkan manfaat ekonomis. 3. Mempermudah dalam melakukan pembinaan terhadap para pelaku budaya terutama jaran kepang. 	<ol style="list-style-type: none"> 1. Jaran kepang khas Temanggung menjadi budaya yang semakin dicintai masyarakat 2. Jaran Kepang Temanggung menjadi edukasi pembelajaran mata pelajaran kearifan lokal di SD dan SMP Se Kabupaten Temanggung 	DINBUDPAR, BAPPEDA, DINDIKPORA, DINPERMADES, Komunitas Seni
8	GENDHIS EMAS (Gerakan Desa Harapan Berinisiatif untuk Masyarakat Sejahtera)	<ol style="list-style-type: none"> 1. Membantu pemetaan potensi lokal untuk menentukan arah dan model pengembangan yang tepat 2. Meningkatkan taraf hidup dan 	<ol style="list-style-type: none"> 1. meningkatkan perekonomian di wilayah 2. adanya kebijakan yang bisa diterapkan dan dikembangkan 3. meningkatkan Indeks Pembangunan 	DPRD, Bupati, Perangkat Daerah, Pemerintah Desa, Komunitas, TJSLP

NO	NAMA INOVASI	MANFAAT	DAMPAK	STAKEHOLDER TERKAIT
		kesejahteraan masyarakat	Manusia 4. Pemerataan Pembangunan wilayah	
9	OPTIMALISASI PENERAPAN BUDAYA KERJA 5R (Ringkas, Rapi, Resik, Rawat Dan Rajin) Dengan Media Promosi Vipol (Vidio, Poster Dan Leaflet) Pada Petugas Kesehatan Di Ruang Tulip RSUD Kabupaten Temanggung	<ol style="list-style-type: none"> Memudahkan staff ruang untuk melakukan sosialisasi tentang budaya kerja 5R. Meningkatkan mutu pelayanan kesehatan. Terwujudnya Rumah Sakit yang terpercaya sebagai pusat Layanan dan Pendidikan 	<ol style="list-style-type: none"> Budaya kerja lebih efektif, efisien, dan aman Kurangnya risiko penularan infeksi antar petugas Kesehatan, pasien, dan pengunjung Meningkatnya nilai kepuasan masyarakat terhadap mutu pelayanan publik di bidang kesehatan. 	Dinkes, RSUD, Tenaga Kesehatan, Masyarakat secara umum
10	Optimalisasi Layanan Penerbitan Identitas Penduduk Secara Online Dengan Google Form Di Dinas Kependudukan Dan Pencatatan Sipil Kabupaten Temanggung	<ol style="list-style-type: none"> Bermanfaat sebagai backup data apabila fisik dokumen BAST tercecer atau hilang. Memudahkan petugas dalam menerima rekap data permohonan E-KTP dari operator SIAK di kecamatan. Memberikan alternatif pelayanan selain dengan pelayanan secara konvensional. 	<ol style="list-style-type: none"> Mewujudkan tata kelola pemerintahan yang baik dan pelayanan publik yang berkualitas. Memenuhi kebutuhan masyarakat terhadap layanan online penerbitan identitas penduduk. Tingkat kepuasan masyarakat naik terhadap pelayanan penerbitan identitas penduduk di Dinas Kependudukan dan Pencatatan Sipil Kabupaten Temanggung Masyarakat yang bertempat tinggal di daerah terluar mudah mendapat akses layanan 	Dukcapil, Kecamatan, Desa, Masyarakat secara umum, Ahli IT, Media Massa & Wartawan
11	Optimalisasi Budaya Discharge Planning Dengan Menggunakan Video Project Di Ruang Wijaya Kusuma I RSUD Kabupaten Temanggung	<ol style="list-style-type: none"> Sebagai pengingat dalam bekerja sehari-hari dalam memberikan layanan kesehatan kepada pasien. Menjamin ketersediaan dan mutu sumber daya kesehatan sesuai standar pelayanan kesehatan Profesionalisme Meningkatkan pemahaman serta pengetahuan tentang optimalisasi budaya Discharge Planning sesuai Panduan dan SPO yang ada di RSUD Kabupaten 	<ol style="list-style-type: none"> Pencapaian fungsi Kesehatan pasien maksimal Pemahaman pasien dan keluarga tentang masalah kesehatan dan kemungkinan adanya komplikasi dari penyakitnya dan hal-hal yang perlu pembatasan yang akan diberlakukan pada pasien di rumah. Kemampuan pasien dan keluarga untuk merawat dan memenuhi kebutuhan pasien dan memberikan lingkungan yang aman 	Dinkes, Puskesmas, Tenaga Kesehatan, Klinik Umum, Rumah Sakit, Media Masa, Ahli IT, Masyarakat secara umum.

NO	NAMA INOVASI	MANFAAT	DAMPAK	STAKEHOLDER TERKAIT
		<p>Temanggung.</p> <p>4. Meningkatkan pengetahuan keluarga dan pasien di rumah setelah perawatan di Rumah Sakit.</p>	<p>untuk pasien di rumah.</p>	
12	Optimalisasi Pelayanan Perpustakaan Menggunakan Aplikasi Slims 9 Bulian Di SMP NEGERI 3 Bulu Kabupaten Temanggung	<p>1. Perpustakaan SMPN 3 Bulu bisa secara optimal memanfaatkan teknologi dan menggunakan platform sosial media sebagai sarana promosi perpustakaan.</p> <p>2. Memudahkan pelayanan keperpustakaan dan lebih efektif dari sebelumnya</p>	<p>1. Kemudahan pelayanan peminjaman dan pengembalian bahan Pustaka kepada pemustaka.</p> <p>2. Kinerja dan produktifitas pegawai lebih maksimal.</p>	Dindikpora, Dinpusip, Lembaga Pendidikan, Pustakawan / Pemustaka, Pelajar
13	Peningkatan Pengolahan Dan Analisis Data Surveilans Penyakit Potensial Kejadian Luar Biasa (KLB) Melalui Mapping Dan Trend Penyakit Untuk Meningkatkan Kewaspadaan Dini Klb Bagi Pemangku Kepentingan Di Wilayah Kerja Puskesmas Bansari Kabupaten Temanggung	<p>1. Menjadi acuan untuk bidan desa dalam pelaporan pelaporan dan pengumpulan data penyakit potensial kejadian luar biasa (KLB).</p> <p>2. SDM pelayanan kesehatan yang inovatif.</p> <p>3. Puskesmas yang dapat diandalkan oleh Masyarakat</p>	<p>1. Sistem kewaspadaan dini optimal sehingga jika terjadi kejadian luar biasa penanganan dapat lebih baik.</p> <p>2. Memberikan kontribusi dalam pengambilan keputusan kesehatan di wilayah kerja.</p> <p>3. Mempermudah perencanaan program pemberantasan penyakit potensial KLB di Puskesmas Bansari dan kabupaten Temanggung.</p>	Dinkes, Puskesmas, Kecamatan, Dinpermades, Desa, TP-PKK, Tenaga Kesehatan, Masyarakat
14	Optimalisasi Pengarsipan Data Surat Tanda Registrasi (STR) Dan Surat Ijin Praktik (Sip) Menggunakan Media Digital Di Puskesmas Tretap Kabupaten Temanggung	<p>1. Arsip surat tertata rapi dan tidak mudah hilang.</p> <p>2. Pemamfaatan IT lebih maksimal</p> <p>3. Memberikan informasi persyaratan pengurusan STR dan SIP</p>	<p>1. Klaim pembayaran BPJS Kesehatan untuk pasien dirawat bisa dicairkan.</p> <p>2. Kelengkapan dokumen administrasi tenaga kesehatan sangat dibutuhkan sehingga memudahkan pengurusan kredensialing.</p> <p>3. Efisien dan keefektifan mengurus STR dan SIP. sehingga tenaga kesehatan dimudahkan</p>	Dinkes, Puskesmas, BPJS, BKPSDM, Fasyankes & Tenaga Kesehatan
15	Optimalisasi Pencegahan Resiko Jatuh Dengan Sop Wader (Sosialisasi, Pembuatan Media Reminder, Dan Pembuatah Wadah/ Tempat Peletakan Segitiga Pengaman Dan Label Resiko Jatuh) Di Igd Rsud Kabupaten Temanggung	<p>1. Bermanfaat untuk perawat, sehingga perawat dapat melakukan pengkajian dan intervensi yang benar.</p> <p>2. Meningkatkan mutu pelayanan Kesehatan dan meningkatkan profesionalisme sumberdaya manusia</p> <p>3. Melaksanakan tugas dan tanggungjawab dengan optimal, berkomitmen selalu meningkatkan</p> <p>4. kemampuan sesuai dengan profesi.</p>	<p>1. Pemahaman tentang antisipasi jatuh pada pasien resiko jatuh tinggi berkurang.</p> <p>2. Berkurang kejadian jatuh akibat informasi antisipasi bagi tenaga kesehatan dan keluarga pasien dengan pemasangan segitiga pengaman dan label resiko jatuh.</p>	Dinkes, RSUD & RSU, Tenaga Medis, Masyarakat umum
16	Optimalisasi Pembelajaran	<p>1. Rencana pembelajaran dapat tersusun</p>	<p>1. Pemahaman siswa terhadap materi menjadi</p>	SKB, Dindikpora, Tenaga Pendidik,

NO	NAMA INOVASI	MANFAAT	DAMPAK	STAKEHOLDER TERKAIT
	Matematika Dengan Model Guided Discovery Learning Pada Program Paket B Kelas Vii Di SKB Temanggung	<ul style="list-style-type: none"> lebih sistematis sesuai alur pikir dalam menemukan konsep matematika, sehingga akan dapat melatih proses berpikir siswa 2. Menjadi referensi dalam perencanaan pembelajaran matematika yang bisa membuat siswa menjadi lebih aktif. 3. Meningkatkan kualitas dan relevansi layanan guna tercapainya tujuan Program PAUD dan Dikmas 	<ul style="list-style-type: none"> lebih optimal. 2. Menaikan semangat belajar siswa dengan hasil ujian yang baik. 3. Hasil AKM yang baik berpengaruh pada akreditasi sekolah (SKB Temanggung) 	Pelajar
17	Optimalisasi Akses Dan Pembaruan Data Berbasis Google Drive Di Upt Laboratorium Dinas Perumahan Rakyat Kawasan Permukiman Dan Lingkungan Hidup Kabupaten Temanggung	<ul style="list-style-type: none"> 1. Tersedianya kumpulan data dan dokumen laboratorium sebagai bahan bank data memudahkan bidang lain di DPRKPLH Kabupaten Temanggung dalam memperoleh data dan dokumen laboratorium lingkungan. 2. Memperkuat capaian nilai DPRKPLH Kabupaten Temanggung yaitu Berdayaguna dengan berkomitmen tinggi dan memiliki kemampuan dalam pelaksanaan tugas 	<ul style="list-style-type: none"> 1. Data dan dokumen yang terinventarisasi dengan baik memudahkan ketika pencarian data dibutuhkan. 2. Data tersimpan lebih lama dan aman 3. Mempermudah pelayanan laborat 	DPRKPLH, Dinsos, DPUPR, Dinpermades, Labaorat, Penggiat Lingkungan
18	Implementasi Petik Gitar (Pemantau Jentik Tanggi Sekitar) Dengan Sistem G1r1j (Gerakan 1 Rumah 1 Jumantik) Untuk Mencegah Penyakit Dbd Di Kecamatan Jumo, Kabupaten Temanggung	<ul style="list-style-type: none"> 1. Memudahkan untuk memetakan penyebaran jentik nyamuk para surveilans 2. Menciptakan natural leader di masyarakat Dan meningkatkan sadar masyarakat akan PSN. 3. Pelaporan yang jelas dan akurat sesuai dengan kriteria PSN 	<ul style="list-style-type: none"> 1. Kasus DBD menurun 2. Kualitas lingkungan yang sehat 3. SDM yang sadar Kesehatan 4. Meningkatkan pertumbuhan ekonomi 	Dinkes, Puskesmas, DPRKPLH, Dinpermades, Kecamatan, Desa, PKK, Karang Taruna, Komunitas Terkait, Masyarakat
19	Optimalisasi Layanan Pemustaka Perpustakaan Dengan Albakarma (Labeling Barcode Warna, E-Book, Dan Promosi Layanan) Di SMP Negeri 3 Temanggung Kabupaten Temanggung	<ul style="list-style-type: none"> 1. Kegiatan pengolahan bahan pustaka menggunakan 53 SLIMS 8 ini dapat memudahkan pemustaka di SMPN 3 Temanggung dalam mencari/mengakses/temu kembali informasi/bahan pustakan yang mereka butuhkan. 2. Mewujudkan tata Kelola pemerintahan yang baik dan pelayanan public yang berkualitas 	<ul style="list-style-type: none"> 1. Kemudahan bagi pemustaka maupun pengunjung dalam melakukan pencarian buku yang diinginkan atau dibutuhkan. 2. Anggota perpustakaan sama-sama merasa bertanggung jawab terhadap kelangsungan layanan perpustakaan. 3. Perpustakaan lebih optimal dalam mendukung pembelajaran. 	Dindikpora, Dinpusip, Lembaga Pendidikan, Pustakawan, Pelajar

NO	NAMA INOVASI	MANFAAT	DAMPAK	STAKEHOLDER TERKAIT
20	Implementasi Aplikasi Senayan Library Management System Untuk Pengolahan Bahan Pustaka Di Perpustakaan SMP N 2 Wonobojo Satu Atap Kabupaten Temanggung	<ol style="list-style-type: none"> 1. SOP perpustakaan tentang pengolahan bahan pustaka bermanfaat bagi pengelola perpustakaan dalam melaksannakan tugas dan fungsinya sebagai pustakawan pelayanan teknis. 2. Pelayanan keperpustakaan menjadi lebih efisien 	<ol style="list-style-type: none"> 1. Layanan yang cepat dan akurat kepada pemusta. 2. Keamanan bahan pustaka yang dimiliki lebih terjamin 	Dindikpora, Dinpusip, Lembaga Pendidikan, Pustakawan, Pelajar
21	Optimalisasi Penggunaan Aplikasi Siswas-P3dn Melalui Media Belajar E-Book Dan Media Digital Sebagai Wadah Pengumpulan Dokumen Pada Inspektorat Kabupaten Temanggung	<ol style="list-style-type: none"> 1. Auditor dapat menentukan konten yang akan digunakan dalam membuat e-book. 2. Instansi memiliki perencanaan yang baik dalam pembuatan e-book penggunaan Aplikasi SISWAS-P3DN. 3. BPKP sebagai pembuat aplikasi dan pengguna sistem informasi mendapatkan hasil yang sesuai. 	<ol style="list-style-type: none"> 1. Pelaksanaan reviu P3DN menjadi lebih optimal. 2. Lebih sedikit koreksi atas data yang diinput dalam aplikasi SISWAS-P3DN sehingga pelaksanaan lebih tepat waktu sesuai yang telah ditentukan. 3. Pemerintah Kabupaten Temanggung terhindar dari sanksi 	Inspektorat, Bappeda, BPKPAD, Pemda Temanggung,
22	Peningkatan Pelayanan Sertifikat Pemenuhan Komitmen Produksi Pangan Olahan Industri Rumah Tangga Melalui Rumah Digital Di Kabupaten Temanggung	<ol style="list-style-type: none"> 1. Sebagai bahan referensi bersama dalam menentukan langkah atau menjawab pertanyaan dari para Pelaku Usaha terkait SPP-IRT. 2. Mengumpulkan data dari sumber terpercaya sehingga dapat digunakan sebagai bahan dalam pembuatan media. 3. Memperoleh solusi yang dibutuhkan pada masa kini maupun masa yang akan datang terkait layanan SPP-IRT. 	<ol style="list-style-type: none"> 1. Pengurusan SPP-IRT oleh pelaku usaha lebih mudah dimengerti sehingga pemenuhan komitmen sesuai system OSS-RBA dapat lebih optimal. 2. Peningkatan jumlah produk lokal Temanggung berizin SPP-IRT dan kemandirian pangan yang baik sebelum diedarkan ke masyarakat. 	DPMPSTS, Dinkopdag, Dinpermades, PKK, Kelompok Usaha, Penggiat UMKM, Masyarakat Secara Umum
23	Optimalisasi Temu Kembali Informasi Menggunakan Sistem Otomasi Slims Di Perpustakaan SMP Negeri 3 Kedu Kabupaten Temanggung	<ol style="list-style-type: none"> 1. Mengetahui prosedur pengolahan buku hingga siap untuk dilayankan di Perpustakaan SMP Negeri 3 Kedu. 2. Menjadi pelengkap kelengkapan sekolah sehingga dapat menunjang dalam hal penilaian sekolah. 	<ol style="list-style-type: none"> 1. layanan perpustakaan dapat berjalan dengan efisien dan optimal. 2. pemanfaatan koleksi yang dimiliki perpustakaan dapat dimanfaatkan sebaik mungkin 3. Peningkatan angka kunjungan perpustakaan 	Dindikpora, Dinpusip, Pustakawan. Guru, Pelajar
24	Optimalisasi Pengelolaan Perpustakaan Menggunakan "Senayan Library Management System" Versi 8 Di SMP Negeri 1 Parakan Kabupaten Temanggung	<ol style="list-style-type: none"> 1. mempermudah rekan petugas perpustakaan untuk melakukan pengolahan bahan pustaka. 2. sekolah mampu memenuhi standar pengelolaan sesuai standar nasional 	<ol style="list-style-type: none"> 1. Absensi pengunjung, peminjaman buku, dan pengembalian buku dilayani lebih efektif 2. proses temu kembali buku di perpustakaan lebih mudah 	Dindikpora, Dinpusip, Pustakawan. Guru, Pelajar

NO	NAMA INOVASI	MANFAAT	DAMPAK	STAKEHOLDER TERKAIT
		pendidikan.		
25	Optimalisasi Digitalisasi Pemetaan Vaksinasi Penyakit Mulut Dan Kuku (PMK) Dengan Aplikasi Arc Gis Di Dinas Ketahanan Pangan, Pertanian Dan Perikanan Kabupaten Temanggung	<ol style="list-style-type: none"> 1. Medik Veteriner dapat mengetahui data capaian vaksinasi PMK, sehingga dapat digunakan untuk menentukan langkah evaluasi terhadap kegiatan vaksinasi. 2. Petugas vaksinasi menjadi paham persentase vaksinasi yang telah tercapai, sehingga dapat disusun rencana kerja selanjutnya pada pelaksanaan vaksinasi. 3. Setelah diketahui data capaian vaksinasi, maka instansi dapat merencanakan program selanjutnya yang berkaitan dengan monitoring vaksinasi. 	<ol style="list-style-type: none"> 1. Status vaksinasi tiap dusun menjadi mudah untuk di monitoring. 2. kesehatan ternak baik sehingga berefek pada kenaikan ekonomi peternak. 	DKPPP, Puskesmas, Peternak, Dinkopdag, Dokter Hewan, Masyarakat Secara umum
26	Optimalisasi Pembelajaran PPKN Dengan Problem Based Learning Pada Program Pendidikan Kesetaraan Paket B SPNF SKB Temanggung	<ol style="list-style-type: none"> 1. Materi pembelajaran yang berhubungan langsung dengan peserta didik, sehingga pembelajaran yang dilaksanakan dapat lebih mudah diterima dan dipahami oleh peserta didik. 2. bermanfaat sebagai bahan referensi dalam penyusunan rencana pembelajaran yang lebih efektif dan efisien. 	<ol style="list-style-type: none"> 1. Peningkatan kualitas sumber daya manusia khususnya pelajar sesuai amanat Undang-Undang tidak dapat terlaksana. 2. Sanggar kegiatan belajar memiliki peserta didik bersemangat, dan kegiatan pembelajaran berlangsung optimal. 3. Program pendidikan kesetaraan dapat berfungsi sebagai Pendidikan alternatif dan pelengkap pendidikan formal. 	SKB, Dindikpora, Dinsos, Kesbangpol, Guru, Pelajar
27	Optimalisasi Informasi Pengolahan Limbah Kotoran Ternak Menjadi Pupuk Organik Vermikompos Pada Desa Binaan Di Balai Penyuluhan Pertanian Kecamatan Selompampang, Dinas Ketahanan Pangan Pertanian Dan Perikanan Kabupaten Temanggung	<ol style="list-style-type: none"> 1. Bermanfaat pada kegiatan penyuluhan khususnya untuk menilai tercapai atau tidaknya tujuan penyuluhan 2. Petani mendapatkan perhatian dari Penyuluh dengan memperhatikan kegiatan penunjang demi meningkatkan pengetahuan petani 3. Instansi mendapatkan referensi pretest dan posttest untuk dapat diterapkan pada kegiatan lain yang sejalan dengan kegiatan pembuatan pupuk organik vermicompos 	<ol style="list-style-type: none"> 1. Petani menerima informasi terbaru mengenai dunia pertanian 2. Petani bekerja dengan cara yang baru yang lebih efisien dan ramah lingkungan. 3. Pada lingkungan, tanah / lahan pertanian akan meningkat kesuburannya. 	DKPPP, Dinkopdag, Dinpermades, Kelompok Tani, Bumdes, Kecamatan, Desa, Masyarakat penggiat pertanian, Sosmed, SMK Pertanian

NO	NAMA INOVASI	MANFAAT	DAMPAK	STAKEHOLDER TERKAIT
28	Optimalisasi Pengolahan Dan Analisis Data Penyakit Yang Berpotensi Menyebabkan Kejadian Luar Biasa (KLB) Sebagai Kajian Kewaspadaan Dini Di Puskesmas Kledung Kabupaten Temanggung	<ol style="list-style-type: none"> 1. sebagai acuan dalam pengambilan keputusan berkaitan dengan upaya pencegahan dan penanggulangan. 2. sebagai dasar untuk menentukan prioritas dalam upaya pencegahan dan penanggulangan. 3. menjadi sumber informasi terkait dengan kasus penyakit yang menjadi fokus diwilayah kerja 	<ol style="list-style-type: none"> 1. adanya peringatan dini terkait Kejadian Luar Biasa (KLB) 2. mengetahui masalah kesehatan prioritas di Puskesmas Pengolahan data dapat menggambarkan besarnya masalah masing-masing penyakit di Puskesmas. 3. Kegiatan surveilans berjalan optimal 	Puskesmas, Dinkes, PKK, Tenaga Kesehatan, Masyarakat secara umum.
29	Optimalisasi Penerapan Operan Jaga Sesuai Standar Operasional Prosedur (SOP) Di Unit PSC 119 Dinas Kesehatan Kabupaten Temanggung	<ol style="list-style-type: none"> 1. Bermanfaat bagi petugas PSC 119 untuk meningkatkan Kerjasama tim dan meningkatkan mutu pelayanan. 2. mewujudkan pelayanan public yang berkualitas. 	<ol style="list-style-type: none"> 1. pelayanan kesehatan dapat berjalan sempurna dan berkesinambungan. 2. Tingkat penyelamatan dan keselamatan pasien meningkat 	Dinkes, RSUD, Klinik, Puskesmas, Tenaga Kesehatan, Masyarakat
30	Peningkatan Pelayanan Kesehatan Gigi Dan Mulut Melalui Program UKGS (Usaha Kesehatan Gigi Sekolah) SD Di Wilayah Kerja Puskesmas Bulu Kabupaten Temanggung	<ol style="list-style-type: none"> 1. Meningkatnya kunjungan kesehatan gigi dan mulut di Puskesmas Bulu Kabupaten Temanggung 2. meningkatnya pengetahuan siswa tentang kesehatan gigi dan mulut 3. Meningkatnya derajat kesehatan gigi dan mulut masyarakat Bulu Kabupaten Temanggung 	<ol style="list-style-type: none"> 1. Masyarakat periksa gigi secara rutin 2. Kasus penyakit gigi dan mulut tertangani dengan baik 3. Peningkatan Kesehatan gigi & mulut masyarakat secara umum 	Dinkes, Puskesmas, Dindikpora, Lembaga Pendidikan, Pelajar, Dokter Gigi, Tenaga Kesehatan, Masyarakat, Sosmed
31	Optimalisasi Penggunaan Tracer (Out Guide) Di UPTD Puskesmas Banjarsari Kabupaten Temanggung	<ol style="list-style-type: none"> 1. memudahkan rekan sejawat dalam proses pelacakan dokumen rekam medis. 2. Menyelenggarakan pelayanan kesehatan yang bermutu 	<ol style="list-style-type: none"> 1. Pelayanan kesehatan lebih baik 2. Dokumen rekam medis tersusun dengan rapi dan lebih optimal 	Puskesmas, Dinkes, Tenaga Kesehatan
32	Upaya Peningkatan Pengetahuan Penggunaan Informed Consent Melalui Sosialisasi Pada Petugas Di Ruang UGD Dan Video Edukasi Kepada Pasien Di Puskesmas Tepusen Kabupaten Temanggung	<ol style="list-style-type: none"> 1. meningkatkan pengetahuan lebih kepada pasien dan keluarga terhadap pelayanan yang diberikan. 2. tata kelola pemerintahan yang baik dan pelayanan publik yang berkualitas 	<ol style="list-style-type: none"> 1. pemberian informasi yang jelas dan rinci mengenai tindakan medis yang akan dilakukan 2. terdapat perlindungan hukum bagi petugas medis terhadap akibat yang tidak terduga 	Dinkes, Puskesmas, RSUD, Klinik, BKPSDM, Tenaga Kesehatan, Ahli IT, Sosmed, Pasien / Masyarakat
33	Pembuatan Pelayanan IVA Mobile Untuk Meningkatkan Cakupan Deteksi Dini Kanker Serviks Di Wilayah Puskesmas Wonobojo	<ol style="list-style-type: none"> 1. program IVA Mobile mempermudah bidan dalam mendeteksi kanker serviks 77 dan meningkatkan kunjungan pemeriksaan IVA (Inspeksi Visual Asam Asetat) 	<ol style="list-style-type: none"> 1. meningkatkan kepercayaan masyarakat untuk melakukan deteksi dini kanker serviks 2. Kesadaran perempuan akan kanker serviks 	Puskesmas, Dinkes, RSUD, Kominfo, Ahli IT, PKK, Dharmawanita, Media Masa, Sosmed, Komunitas Perempuan

NO	NAMA INOVASI	MANFAAT	DAMPAK	STAKEHOLDER TERKAIT
	Kabupaten Temanggung	2. IVA Mobile dapat membantu wanita usia subur dalam mendeteksi dini kanker serviks dan memudahkan,	meningkat 3. Mengurangi Angka kematian perempuan akibat kanker serviks	lain, Masyarakat
34	Optimalisasi Ketepatan Surat Pertanggung Jawaban Bantuan Operasional Sekolah Menggunakan "SIAP BOS" (Sistem Aplikasi Pertanggung Jawaban BOS) Di Smp Negeri 1 Pringsurat Kabupaten Temanggung	1. pembuatan laporan SPJ BOS dapat terlaksana dengan baik dan tepat waktu. 2. meningkatkan pelaporan penggunaan dana secara tertib, rapi, teratur, transparan, dan akuntabel dapat dilihat di laporan keuangan.	1. Pengelolaan keuangan sekolah menjadi lebih baik 2. Dana yang dapat digunakan dengan baik berdasarkan dari pelaporan BOS yang baik.	Dindikpora, Sekolah & Lembaga Pendidikan, BPKPAD, BKPSDM, Perbankan, Tenaga Pendidik
35	Optimalisasi Pelayanan Pemeriksaan Antenatal Care (ANC) Terpadu Dengan Pemberian Stempel "ANC TERPADU" Pada Ibu Hamil Di Puskesmas Rejosari Kabupaten Temanggung Tahun 2022	1. meningkatkan kualitas pelayanan Antenatal Care (ANC) Terpadu karena adanya pedoman pelayanan ANC Terpadu. 2. menyelenggarakan pelayanan kesehatan yang paripurna, bermutu, terjangkau dan merata. 3. melakukan segala tindakan sesuai dengan prosedur.	1. Masyarakat merasa puas berobat ke Puskesmas 2. SPO yang sesuai dengan ketentuan dan terpercaya	Dinkes, Puskesmas, Bidan, Tenaga Kesehatan
36	Optimalisasi Sistem Keamanan Web Application Melalui Kegiatan Penetration Testing Di Dinas Komunikasi Dan Informatika Kabupaten Temanggung	1. kualitas penetration testing akan lebih baik dari sebelumnya 2. tools akan berjalan lebih optimal dan menghasilkan naiknya kualitas kegiatan 3. Laporan hasil kegiatan <i>penetration testing</i> akan lebih baik	1 nilai Indeks KAMI yang akan naik 2 Berkurangnya kejahatan siber 3 Tata Kelola pemerintahan lebih efektif dan aman	Kominfo, BKPSDM, Ahli IT, ASN
37	Terbentuknya KCM (Kawasan Cerdas Merokok) Sebagai Pilot Project Pemberdayaan Masyarakat Dalam Upaya Pencegahan Merokok Usia < 18 Tahun Di Desa Jlegong Kecamatan Bejen Kabupaten Temanggung	1. memaksimalkan upaya pemberdayaan masyarakat terkait pencegahan merokok usia <18 tahun. 2. media KIE untuk menyampaikan sosialisasi kepada masyarakat.	1. Menurunya Kasus merokok pada usia <18 tahun 2. Menurunkan tingkat kerugian negara karena beban penyakit akibat rokok 3. SDM berkualitas, produktif dan sehat untuk memaksimalkan bonus demografi dan mendukung Indonesia Emas 2045	Dinkes, Puskesmas, RSUD, Klinik Terpadu, Dinsos, Dindikpora, Kesbangpol, Dinbudpar, Kecamatan, Desa, DPPPAPPKB, Duta Genre, Duta BNN, Duta Wisata, Kecamatan, Desa, Aktivistik Sosial, Lembaga Pendidikan, Pelajar, Masyarakat
38	Optimalisasi Pembelajaran Ekonomi Dengan Problem Based Learning Pada Pendidikan Kesetaraan Kejar Paket C SPNF	1. pendidik menjadi lebih fokus dalam merancang kegiatan pembelajaran. 2. Pembelajaran menjadi lebih dekat dan mudah diterima.	1. peningkatan kualitas sumber daya manusia sesuai amanat Undang – Undang 2. Pendidikan kesetaraan berfungsi menjadi pendidikan alternatif dan saling melengkapi	Dindikpora, SKB, Dinsos, Tenaga Pendidik, LKB, Masyarakat

NO	NAMA INOVASI	MANFAAT	DAMPAK	STAKEHOLDER TERKAIT
	SKB Temanggung	3. sebagai bahan referensi dalam perencanaan pembelajaran yang lebih efektif dan efisien.	dengan pendidikan formal. 3. Warga belajar berkeinginan tinggi untuk datang dalam kegiatan pembelajaran,	
39	Optimalisasi Pelayanan Perijinan Pelaksanaan Pengumpulan Uang Atau Barang (PUB) Di Dinas Sosial Kabupaten Temanggung	1. membuat pelayanan perijinan di Dinas Sosial Kabupaten Temanggung lebih baik dan terarah, 2. menambah pengetahuan PSM mengenai Pengumpulan Uang atau Barang (PUB), 3. pelaksanaan kegiatan PUB akan lebih akuntabel, transparan, dan berguna untuk masyarakat yang membutuhkan	1. Memudahkan organisasi sosial atau masyarakat yang akan mengakses perijinan PUB. 2. organisasi sosial atau masyarakat melakukan perijinan saat melakukan kegiatan PUB sehingga kegiatan lebih terarah dan jelas. 3. Terdapat data rekap administrasi peserta yang melakukan Perijinan Pengumpulan Uang atau Barang (PUB)	Dinsos, Organisasi / komunitas Sosial, LSM, Masyarakat, Sosmed, Media Masa
40	Optimalisasi Proses Pembangunan Aplikasi Android Melalui E-Book Dan Template Project Di Bidang Teknologi Informasi Dan Komunikasi Dinas Komunikasi Dan Informatika Kabupaten Temanggung	1. pembuatan aplikasi android tidak memakan waktu lama dan penggunaannya relative lebih mudah. 2. Programmer lebih mengerti tentang tata cara penggunaan template project dan instalasi Flutter. 3. mendapat bantuan langsung apabila terjadi kendala dalam pembuatan aplikasi android.	1. Programmer Dinkominfo bisa mendapatkan aplikasi android dari sebuah aplikasi web yang sudah ada. 2. Memudahkan pengguna membuka website untuk membuka aplikasi website. 3. kepuasan masyarakat dan OPD lain terhadap kinerja Dinas Komunikasi dan Informatika Kabupaten Temanggung yang meningkat	Dinkominfo, Bappeda, BKPSDM, Programmer, Ahli IT
41	Optimalisasi Pelayanan Informasi Obat Pada Sediaan Khusus Dengan Leaflet Dan Konten Media Sosial Di Puskesmas Tepusen Kecamatan Kaloran Kabupaten Temanggung	1. Memudahkan tenaga kefarmasian dalam melakukan kegiatan pelayanan informasi obat. 2. Meningkatkan pelayanan kesehatan yang bermutu di Puskesmas Tepusen. 3. Mendapatkan informasi obat dari sumber yang akurat dan mudah dalam memahami cara menggunakan atau pengetahuan mengenai obat yang diterima dengan baik dan benar.	1. pasien memahami mengenai informasi obat sediaan khusus yang diterimanya yang nantinya juga berpengaruh pada keberhasilan terapi. 2. tujuan pengobatan tercapai secara optimal.	Dinkes, RSU, Puskesmas, Klinik Umum, Apotik, Apoteker, Masyarakat
42	Optimalisasi Pelaporan IKPD; SPM-Kesehatan Dan Evaluasi Kinerja Melalui Manajemen Laporan Berbasis Google Spreadsheet Di Dinas Kesehatan	1. mempermudah monev pelaporan data IKPD, SPM-Kesehatan, dan Evaluasi Kinerja 2. peningkatan pemahaman alur pelaporan data IKPD; SPM-Kesehatan dan Evaluasi	1. tugas dan fungsi Dinas Kesehatan berjalan sesuai visi dan misi kepala daerah 2. capaian program nasional dan internasional (SPM dan SDG's) lebih dapat terealisasi dengan baik	Dinkes, Puskesmas, RSU, Bappeda, Setda

NO	NAMA INOVASI	MANFAAT	DAMPAK	STAKEHOLDER TERKAIT
	Kabupaten Temanggung	Kinerja . 3. dapat dijadikan dasar evaluasi dalam perencanaan dan penganggaran Puskesmas dan Dinas Kesehatan.	3. capaian kinerja Dinas Kesehatan yang baik	
43	Optimalisasi Penerapan Dokumentasi Asuhan Keperawatan Perioperatif Yang Sesuai SDKI, SLKI Dan SIKI Berdasarkan Regulasi Organisasi Profesi PPNI Di Instalasi Bedah Sentral RSUD Kabupaten Temanggung	1. mendapatkan dokumentasi perioperatif yang sesuai dengan panduan dan regulasi yang berlaku di rumah sakit. 2. Sebagai nilai rujukan dalam penyusunan lembar dokumentasi kajian/ review spo dan form dokumentasi yang baru 3. mengetahui spo dan form dokumentasi yang sesuai panduan.	1. pelayanan kepada pasien diharap semakin optimal dan professional. 2. Proses dokumentasi keperawatan perioperative lebih optimal dengan standar baru 3. Menghindari perbedaan Tindakan oleh perawat lain 4. Tingkat kepatuhan terhadap organisasi profesi PPNI (Persatuan perawat Nasional Indonesia) yang tinggi	Dinkes, RSUD, Klinik Umum, Puskesmas, BKPSDM, Tenaga Kesehatan
44.	Pelaksanaan Terapi Bermain Untuk Menurunkan Hospitalisasi Pada Pasien Anak Di Bangsal Cempaka 2 RSUD Kabupaten Temanggung	1. pasien anak tidak mengalami traumatic saat proses pengobatannya 2. media pembelajaran yang ada dapat digunakan untuk sosialisasi ulang. 3. mempermudah rekan sejawat Perawat dalam menerapkan asuhan keperawatannya sesuai dengan SPO yang sudah ada. 4. Mutu Ruang Cempaka 2 yang baik berupa evaluasi kepatuhan Perawat Cempaka 2 dalam pelaksanaan terapi bermain.	1. terlaksananya kegiatan terapi bermain pada pasien anak sehingga pasien menjadi lebih tenang . 2. Hospitalitas pada pasien anak oleh Tenaga Kesehatan lebih baik 3. Menghindari <i>traumatic hospital</i> pada pasien anak	Dinkes, RSUD, Puskesmas, Klinik Umum, Tenaga Kesehatan, Psikolog & psikiater, Masyarakat umum
45.	Optimalisasi Pembuatan Dan Pemanfaatan Nitrobacter Untuk Tanaman Padi Pada Kelompok Tani Lambang Bibit Desa Gondangwayang Kecamatan Kedu Kabupaten Temanggung	1. menambah pengetahuan, sikap, dan ketrampilan sehingga akan mempengaruhi dalam kegiatan berusaha tani. 2. Meningkatkan pemahaman petani dalam kegiatan penyuluhan dan juga merupakan sumber informasi untuk menambah pengetahuan, sikap, dan ketrampilan.	3. Meningkatkan kesuburan tanah pertanian 4. Mengurangi ketergantungan petani terhadap pupuk kimia 5. Mendukung program pemerintah, yaitu pertanian ramah lingkungan	DKPPP, DLH, Dinkopdag, Dinpermades, UMKM, Kelompok Tani, Masyarakat Secara umu, komunitas penggiat lingkungan.
46.	Optimalisasi Pencatatan Dan Pengelolaan Data Klien Dengan Memanfaatkan Google-Workspace Di Uptd Rumah	1. pencatatan dan pengelolaan data klien semakin menjadi lebih mudah. 2. Data klien akan dapat terdata dengan baik.	1. Kemudahan akses data klien yang sudah terlayani 2. Terdapat back up data klien jika terjadi kerusakan	Dinsos, UPTD, BKPSDM, Masyarakat

NO	NAMA INOVASI	MANFAAT	DAMPAK	STAKEHOLDER TERKAIT
	Singgah Dinas Sosial Kabupaten Temanggung	3. memperkuat capaian nilai organisasi yaitu Excellence.	3. Data dukung yang dapat diakses secara online guna pemberian layanan sosial lanjutan	
47.	Optimalisasi Pelaporan Informasi Harga Barang Kebutuhan Pokok Masyarakat Melalui Pemanfaatan Media Sosial Instagram Di Dinas Koperasi, Usaha Kecil, Menengah Dan Perdagangan Kabupaten Temanggung	<ol style="list-style-type: none"> masyarakat akan mengetahui perkembangan harga secara periodik serta mengetahui kenaikan dan penurunan harga di atas batas normal. Menunjang pencapaian kinerja Bidang Perdagangan terkait dengan tugas pokok dan fungsinya untuk pemantauan harga barang kebutuhan pokok. Mengetahui disparitas harga antar daerah, menyusun bahan masukan kebijakan tentang distribusi kebutuhan pokok dalam rangka pengendalian inflansi di daerah. 	<ol style="list-style-type: none"> Pemantauan dan pengawasan harga lebih mudah dilaksanakan Adanya publikasi informasi harga barang kebutuhan pokok kepada masyarakat Penyajian informasi harga kebutuhan pokok yang cepat dan akurat Menaikan kualitas kinerja OPD 	Dinkopdag, DKPPP, UPT, Pasar, Pedangang, Ahli IT, Media Masa, Media Sosial, Masyarakat
48.	Optimalisasi Edukasi Tentang Mobilisasi Pada Pasien Pasca Operasi Menggunakan Lembar Balik Di Ruang Nusa Indah RSUD Kabupaten Temanggung	<ol style="list-style-type: none"> mudah melakukan edukasi dan pasien juga lebih mudah dalam memahami Tersedianya media edukasi bagi perawat memudahkan petugas dan perawat untuk memantau perkembangan mobilisasi pada pasien pasca operasi. 	<ol style="list-style-type: none"> Pengetahuan pasien mengenai mobilisasi pasca Proses pemulihan yang lebih cepat karena pengetahuan pasien yang memadai Hari perawatan yang lebih pendek dan biaya perawatan lebih efisien Kepuasan pasien & keluarga terhadap pelayanan 	Dinkes, RSUD, Klinik, Puskesmas, Tenaga Kesehatan, Masyarakat
49.	Optimalisasi Pemantauan Jentik Melalui Pemberdayaan Kader Gerakan Satu Rumah Satu Jumantik (G1R1J) Dengan Metode On Job Training Koordinator G1R1J Di Wilayah Kerja Puskesmas Temanggung	<ol style="list-style-type: none"> mendapatkan angka bebas jentik yang lebih akurat Kader G1R1J mendapatkan bekal untuk pelaksanaan dan pemantauan jentik dilapangan pelaksanaan hari G1R1J di desa / kelurahan lebih terpantau, meningkatkan kesiapsiagaan dan pencegahan DBD 	<ol style="list-style-type: none"> Nilai Angka Bebas Jentik (ABJ) menggambarkan kondisi yang sebenarnya Peningkatan ABJ yang berbanding terbalik dengan Peningkatan Kasus DBD. sistem kewaspadaan dini penyakit dapat dilaksanakan dengan optimal Angka kasus DBD menurun 	Dinkes, Puskesmas, RSUD, Klinik Kesehatan, Kecamatan, Desa, PKK, Karang Taruna, Tenaga Kesehatan, Penyuluh Kesehatan, DLH, Masyarakat

NO	NAMA INOVASI	MANFAAT	DAMPAK	STAKEHOLDER TERKAIT
50.	Optimalisasi Pembuatan Laporan Program Upaya Kesehatan Perorangan (UKP) Berbasis Digital Di Puskesmas Jumo Kabupaten Temanggung	<ol style="list-style-type: none"> 1. memudahkan petugas UKP untuk melakukan pembuatan laporan setiap bulannya. 2. memudahkan dalam permintaan laporan bulanan sebagai bahan untuk kegiatan lokakarya mini Puskesmas Jumo. 3. tersedia laporan yang telah terpusat sebagai bahan untuk melaksanakan laporan Penilaian Kinerja Puskesmas. 	<ol style="list-style-type: none"> 1. Permintaan data program UKP lebih cepat dan efisien 2. Laporan program UKP berjalan tepat waktu 3. Memudahkan koordinasi antara Petugas UKP dan PJ Program UKP 	Dinkes, Puskesmas, Tenaga Kesehatan
51	Optimalisasi Pendampingan Kepada Keluarga Yang Merokok Melalui Poli Berhenti Merokok Di Puskesmas Temanggung Kabupaten Temanggung	<ol style="list-style-type: none"> 1. mengetahui factor yang menyebabkan seseorang merokok 2. menjadi motivasi untuk mengurangi atau bahkan berhenti merokok 	<ol style="list-style-type: none"> 1. mejadi motivasi untuk mengurangi atau bahkan berhenti merokok 2. Penerapan perilaku hidup bersih dan sehat dalam kesehariannya. 	Dinkes, Puskesmas, BNN, PKK, Dinsos, Dindikpora, Kesbangpol, Pelajar, Mahasiswa, Masyarakat umum.
52	Optimalisasi Publikasi Informasi Pada Media Sosial Komunitas Informasi Masyarakat (KIM) Dengan Manajemen Produksi Konten Di Dinas Komunikasi Dan Informatika Kabupaten Temanggung	<ol style="list-style-type: none"> 1. mengetahui konten apa saja yang akan dipublikasikan kepada masyarakat 2. melihat jadwal publikasi konten media sosial, serta melakukan monitoring. 3. mempermudah dalam melakukan pengecekan proses editing dan design 4. mempermudah pembaca untuk memahami pesan yang disampaikan. 	<ol style="list-style-type: none"> 1. meningkatkan efektifitas publikasi informasi di masyarakat 2. Masyarakat memiliki kemampuan berpikir, beraktualisasi, inovatif dan kreatif, mandiri, berdaya saing sehingga mampu berprestasi baik di tingkat regional dan global. 	Dinkominfo, Ahli IT, Bappeda, BKPSDM, Media Masa, Sosial Media, Masyarakat
53	KANCING PERMATA (Kampung Cacing Berdaya untuk Masyarakat Sejahtera)	<ol style="list-style-type: none"> 1. Meningkatkan pemasukan bagi anggota peternak cacing 2. Keberagaman jenis produk UMKM pada masyarakat 3. Sumber pangan alternatif baru 	<ol style="list-style-type: none"> 1. Membuka peluang baru bagi UMKM 2. Sebagai alternatif makanan pengganti dengan gizi bai, sebagai pencegahan stunting di masyarakat 	DKPPP, Dinkopdan, Dinpermades, Petani & Peternak, Akademisi, Bappeda, Masyaraat
54	Festival Wiwit mbako	<ol style="list-style-type: none"> 1. Melestarikan Budaya lokal Khas Temanggung 2. Mempublikasikan Produk Tembakau Temanggung 	<ol style="list-style-type: none"> 1. Meningkatkan nilai Tambah dari kegiatan pertembakauan 2. Meningkatkan persatuan, guyup rukun dan gotong-royong 3. Meningkatkan ekonomi masyarakat 4. Budaya tradisional yang sudah ada tidak punah 	DINKOPDAG, DKPPP, DINBUDPAR, DINPERMADES, DPRKPLH, DINKOMINFO, DINKES, BAPPEDA, Lintas Sektoral, Tim Penggerak PKK, Kecamatan, Desa, Pedagang Pasar, Kluster UMKM, Kelompok Tani, PWI, FTJSLP dan Komunitas lainnya.

NO	NAMA INOVASI	MANFAAT	DAMPAK	STAKEHOLDER TERKAIT
55	Festival Petik merah	Meningkatkan kesadaran masyarakat untuk menjaga kualitas kopi mutu buah tang terpetik hanya yang bagus, sehingga biji kering bermutu baik.	Meningkatkan harga kopi semakin tinggi	DINKOPDAG, DKPPP, DINBUDPAR, DINPERMADES, DPRKPLH, DINKOMINFO, DINKES, BAPPEDA, Lintas Sektoral, Tim Penggerak PKK, Kecamatan, Desa, Pedagang Pasar, Klaster UMKM, Kelompok Tani, PWI, FTJSLP dan Komunitas lainnya.
56	Festival Seribu kupat	<ol style="list-style-type: none"> 1. Nguri-uri budaya lokal Desa Ngemplak Kandangan Temanggung agar tetap lestari dan tidak terdesak oleh perkembangan modernisasi, 2. Menjaga dan melindungi sumber irigasi Lembang Dawuhan silenging Desa Ngemplak Kecamatan Kandangan, 3. Tercatatnya "GREBEG KUPAT SEWU": dalam Ekspresi Budaya Tradisional di Kemenkumham RI 	<ol style="list-style-type: none"> 1. Meningkatkan persatuan, guyup rukun dan gotong-royong 2. Meningkatkan ekonomi masyarakat 3. Budaya tradisional yang sudah ada tidak punah 	DINKOPDAG, DKPPP, DINBUDPAR, DINPERMADES, DPRKPLH, DINKOMINFO, DINKES, BAPPEDA, Lintas Sektoral, Tim Penggerak PKK, Kecamatan, Desa, Pedagang Pasar, Klaster UMKM, Kelompok Tani, PWI, FTJSLP dan Komunitas lainnya.
57	Festival nguleg bawang	<ol style="list-style-type: none"> 1. Mempublikasikan Kabupaten Temanggung merupakan salah satu penghasil bawang terbesar di Indonesia 2. Mengangkat produk unggulan Temanggung 3. Meningkatkan harga bawang 	<ol style="list-style-type: none"> 1. Bawang temanggung semakin terkenal 2. Adanya nilai tambah dari bawang 3. Meningkatkan daya beli masyarakat 4. Meningkatkan ekonomi masyarakat 	DINKOPDAG, DKPPP, DINBUDPAR, DINPERMADES, DPRKPLH, DINKOMINFO, DINKES, BAPPEDA, Lintas Sektoral, Tim Penggerak PKK, Kecamatan, Desa, Pedagang Pasar, Klaster UMKM, Kelompok Tani, PWI, FTJSLP dan Komunitas lainnya.
58	Festival plabengan	<ol style="list-style-type: none"> 1. Nguri-uri dan publikasi budaya lokal rejegan Desa Pagergunung Temanggung agar tetap lestari dan tidak terdesak oleh perkembangan modernisasi, 2. Meningkatkan rasa persatuan dan gotong-royong 	<ol style="list-style-type: none"> 1. Budaya plabengan di Pagergunung menjadi terkenal dan familier 2. Meningkatkan rasa cinta budaya daerah 3. Meningkatkan ekonomi masyarakat 	DINKOPDAG, DKPPP, DINBUDPAR, DINPERMADES, DPRKPLH, DINKOMINFO, DINKES, BAPPEDA, Lintas Sektoral, Tim Penggerak PKK, Kecamatan, Desa, Pedagang Pasar, Klaster UMKM, Kelompok Tani, PWI, FTJSLP dan Komunitas lainnya.

NO	NAMA INOVASI	MANFAAT	DAMPAK	STAKEHOLDER TERKAIT
59	Festival Seribu Tenong	<ol style="list-style-type: none"> 1. Nguri-uri budaya lokal Desa Kembangsari Kandungan Temanggung agar tetap lestari dan tidak terdesak oleh perkembangan modernisasi, 2. Media Publikasi Budaya Daerah Temanggung 3. Tercatatnya “ Festival Seribu Tenong”:dalam Ekspresi Budaya Tradisional di Kemenkumham RI 	<ol style="list-style-type: none"> 1. Meningkatkan persatuan, guyup rukun dan gotong-royong 2. Meningkatkan ekonomi masyarakat 3. Budaya tradisional yang sudah ada tidak punah 	DINKOPDAG, DKPPP, DINBUDPAR, DINPERMADES, DPRKPLH, DINKOMINFO, DINKES,BAPPEDA, Lintas Sektoral, Tim Penggerak PKK, Kecamatan, Desa, Pedagang Pasar, Klaster UMKM, Kelompok Tani, PWI, FTJSLP dan Komunitas lainnya.
60	Festival Seribu 1000 penari jaran kepeng	<ol style="list-style-type: none"> 1. Melakukan regenerasi seni dan juga menjaga jati diri dan harga diri masyarakat Temanggung 2. Sebagai penyambung persaudaraan antara penggiat seni jaran kepeng 3. Mempublikasikan tari jaran kepeng Temanggung 	<ol style="list-style-type: none"> 1. Tari Jaran Kepang Temanggung semakin dikenal oleh masyarakat baik dalam daerah maupun luar Temanggung 2. Tari jaran kepeng menjadi pembelajaran kearifan lokal di semua SD dan SMP di Kabupaten Temanggung 	DINKOPDAG, DKPPP, DINBUDPAR, DINPERMADES, DPRKPLH, DINKOMINFO, DINKES,BAPPEDA, Lintas Sektoral, Tim Penggerak PKK, Kecamatan, Desa, Pedagang Pasar, Klaster UMKM, Kelompok Tani, PWI, FTJSLP dan Komunitas lainnya.
61	Festival 1000 tumpeng	<ol style="list-style-type: none"> 1. Nguri-uri budaya khas Temanggung agar tetap lestari dan tidak terdesak oleh perkembangan modernisasi, 2. Media Publikasi Budaya Daerah Temanggung 3. Tercatatnya “ Festival Seribu Tumpeng”:dalam Ekspresi Budaya Tradisional Temanggung di Kemenkumham RI 	<ol style="list-style-type: none"> 1. Meningkatkan persatuan, guyup rukun dan gotong-royong 2. Meningkatkan ekonomi masyarakat 3. Temanggung menjadi tujuan wisata budaya 	DINKOPDAG, DKPPP, DINBUDPAR, DINPERMADES, DPRKPLH, DINKOMINFO, DINKES,BAPPEDA, Lintas Sektoral, Tim Penggerak PKK, Kecamatan, Desa, Pedagang Pasar, Klaster UMKM, Kelompok Tani, PWI, FTJSLP dan Komunitas lainnya.
62	SOBAT BIMA (Solusi Hebat Bina Marga)	masyarakat bisa langsung melaporkan aduan kerusakan jalan melalui nomor WhatsApp 085888777654	masalah kerusakan jalan bisa direspons dengan lebih cepat	DPUPR, GAPENSI, PERTANAHAN, PERBANKAN, MASYARAKAT
63	SIPASDA (Sistem Informasi Pasar Daerah)	Meningkatkan transaksi non tunai Pengendapan dana murah	Penaanganan Retribusi Pasar lebih mudah dan cepat	DINKOPDAG, KOMUNITAS PEDAGANG, PERBANKAN, KOMINFO
64	E-Retribusi Pasar	<ol style="list-style-type: none"> 1. Menanggulangi keterbatasan SDM 2. Mempermudah Pembayaran Retribusi Pasar 	<ol style="list-style-type: none"> 1. Retribusi dapat berjalan dengan tertib 2. Meningkatkan kepercayaan masyarakat 	DINKOPDAG, KOMUNITAS PEDAGANG, PERBANKAN, KOMINFO

NO	NAMA INOVASI	MANFAAT	DAMPAK	STAKEHOLDER TERKAIT
65	SEMUT MERAH (Setiap Jumat Minum Tablet Tambah Darah)	Untuk Mendorong Masyarakat Minum Tblet Tambah Darah	Meningkatkan Kesehatan Masyarakat	Puskesmas, Dinkes, RSUD, Kominfo, Ahli IT, PKK, Dharmawanita, Media Masa, Sosmed, Komunitas Perempuan lain, Masyarakat
66	KELAS AYU TING-TING (Ayo Cegah Stunting Sejak Bunting)	Mencegah Stunting	Terjadinya penurunan angka stunting	Puskesmas, Dinkes, RSUD, Kominfo, Ahli IT, PKK, Dharmawanita, Media Masa, Sosmed, Komunitas Perempuan lain, Masyarakat
67	GEMAR ASIK (Generasi Remaja Anti Rabi Gasik)	Menanggulangi Pernikahan Dini	Menurunnya angka pernikahan dini	Puskesmas, Dinkes, RSUD, Kominfo, Ahli IT, PKK, Dharmawanita, Media Masa, Sosmed, Komunitas Perempuan lain, Masyarakat
68	KURSI BIRU (Kursus Singkat Ibu Menyusui Baru)	Menanggulangi terjadinya Stunting	Penurunan angka stunting	Puskesmas, Dinkes, RSUD, Kominfo, Ahli IT, PKK, Dharmawanita, Media Masa, Sosmed, Komunitas Perempuan lain, Masyarakat
69	SUSCANTIN (Kursus Calon Pengantin)	Pemberian bekal pengetahuan, pemahaman dan ketrampilan, dalam waktu singkat kepada catin tentang kehidupan rumah tangga/ keluarga.	Calon pengantin mendapat pengetahuan terkait suatu pernikahan, Pengurangan terjadinya perceraian,	Puskesmas, Dinkes, RSUD, Kominfo, Ahli IT, PKK, Dharmawanita, Media Masa, Sosmed, Komunitas Perempuan lain, Masyarakat
70	MAS BAMBANG (Massage Bayi Balita Untuk Stimulasi Tumbuh Kembang)	Mendorong perkembangan dan pertumbuhan balita	1. Bayi dapat tumbuh dan berkembang dengan baik 2. Meningkatkan Daya tahan tubuh bayi.	Puskesmas, Dinkes, RSUD, Kominfo, Ahli IT, PKK, Dharmawanita, Media Masa, Sosmed, Komunitas Perempuan lain, Masyarakat
71	Festival Ruwat Rigen	1. Nguri-uri budaya khas Temanggung di Kecamatan Kledung agar tetap lestari dan tidak terdesak oleh perkembangan modernisasi, 2. Media Publikasi Budaya Daerah Temanggung 3. Tercatatnya “ Festival Ruwat Rigen”:dalam	1. Meningkatkan persatuan, guyup rukun dan gotong-royong 2. Meningkatkan ekonomi masyarakat 3. Temanggung menjadi tujuan wisata budaya	DINBUDPAR, DINKOPDAG, DKPPP, DINPERMADES, DPRKPLH, DINKOMINFO, DINKES, BAPPEDA, Lintas Sektoral, Tim Penggerak PKK, Kecamatan, Desa, Pedagang Pasar, Klaster UMKM, Kelompok Tani,

NO	NAMA INOVASI	MANFAAT	DAMPAK	STAKEHOLDER TERKAIT
		Ekspresi Budaya Tradisional Temanggung di Kemenkumham RI		PWI, FTJSLP dan Komunitas lainnya.
72	Grebeg Mangkukuhan	<ol style="list-style-type: none"> 1. Nguri-uri budaya khas Temanggung Grebeg Mangkukuhan agar tetap lestari dan tidak terdesak oleh perkembangan modernisasi, 2. Media Publikasi Budaya Daerah Temanggung 3. Tercatatnya “ Grebeg Mangkukuhan”:dalam Ekspresi Budaya Tradisional Temanggung di Kemenkumham RI 	<ol style="list-style-type: none"> 1. Meningkatkan persatuan, guyup rukun dan gotong-royong 2. Meningkatkan ekonomi masyarakat 3. Temanggung menjadi tujuan wisata budaya 	DINBUDPAR, DINKOPDAG, DKPPP, DINPERMADES, DPRKPLH, DINKOMINFO, DINKES,BAPPEDA, Lintas Sektoral, Tim Penggerak PKK, Kecamatan, Desa, Pedagang Pasar, Klaster UMKM, Kelompok Tani, PWI, FTJSLP dan Komunitas lainnya.
73	Grebeg Parakan	<ol style="list-style-type: none"> 1. Melestarikan Kota Parakan sebagai Kota Pusaka 2. Mempublikasikan Budaya dan UMKM Temanggung 3. Tercatatnya “ Grebeg”:dalam Ekspresi Budaya Tradisional Temanggung di Kemenkumham RI 	<ol style="list-style-type: none"> 1. Meningkatkan persatuan, guyup rukun dan gotong-royong 2. Kota Parakan semakin dikenal oleh masyarakat luar terkait dengan kota pusaka dan produk UMKM 3. Meningkatkan ekonomi masyarakat 4. Temanggung menjadi tujuan wisata budaya 	DINBUDPAR, DINKOPDAG, DKPPP, DINPERMADES, DPRKPLH, DINKOMINFO, DINKES,BAPPEDA, Lintas Sektoral, Tim Penggerak PKK, Kecamatan, Desa, Pedagang Pasar, Klaster UMKM, Kelompok Tani, PWI, FTJSLP dan Komunitas lainnya.
74	Grebeg Mangkuyudo Jumo Temanggung	<ol style="list-style-type: none"> 1. Nguri-uri budaya khas Temanggung Mangkuyudo Jumo agar tetap lestari dan tidak terdesak oleh perkembangan modernisasi, 2. Media Publikasi Budaya Daerah Temanggung 3. Tercatatnya “Mangkuyudo Jumo”:dalam Ekspresi Budaya Tradisional Temanggung di Kemenkumham RI 	<ol style="list-style-type: none"> 1. Meningkatkan persatuan, guyup rukun dan gotong-royong 2. Meningkatkan ekonomi masyarakat 3. Temanggung menjadi tujuan wisata budaya 	DINBUDPAR, DINKOPDAG, DKPPP, DINPERMADES, DPRKPLH, DINKOMINFO, DINKES,BAPPEDA, Lintas Sektoral, Tim Penggerak PKK, Kecamatan, Desa, Pedagang Pasar, Klaster UMKM, Kelompok Tani, PWI, FTJSLP dan Komunitas lainnya.
75	Grebeg Agung Liyangan	<ol style="list-style-type: none"> 1. Nguri-uri budaya khas Temanggung Grebeg Agung Liyangan agar tetap lestari dan tidak terdesak oleh perkembangan modernisasi, 2. Media Publikasi Budaya Daerah Temanggung 	<ol style="list-style-type: none"> 1. Meningkatkan persatuan, guyup rukun dan gotong-royong 2. Meningkatkan ekonomi masyarakat 3. Temanggung menjadi tujuan wisata budaya 	DINBUDPAR, DINKOPDAG, DKPPP, DINPERMADES, DPRKPLH, DINKOMINFO, DINKES,BAPPEDA, Lintas Sektoral, Tim Penggerak PKK, Kecamatan, Desa, Pedagang Pasar,

NO	NAMA INOVASI	MANFAAT	DAMPAK	STAKEHOLDER TERKAIT
		3. Tercatatnya “Grebeg Agung Liyangan”:dalam Ekspresi Budaya Tradisional Temanggung di Kemenkumham RI		Klaster UMKM, Kelompok Tani, PWI, FTJSLP dan Komunitas lainnya.
76	Grebeg Duren Ngropoh	1. Melestaraikan Durian Kranggan Temanggung 2. Media Publikasi Durian Keranggan dan Budaya Daerah Temanggung	1. Durian Temanggung Semakin Dikenal Masyarakat 2. Meningkatkan persatuan, guyup rukun dan gotong-royong 3. Meningkatkan ekonomi masyarakat 4. Temanggung menjadi tujuan wisata Horticultura	DINBUDPAR, DINKOPDAG, DKPPP, DINPERMADES, DPRKPLH, DINKOMINFO, DINKES,BAPPEDA, Lintas Sektoral, Tim Penggerak PKK, Kecamatan, Desa, Pedagang Pasar, Klaster UMKM, Kelompok Tani, PWI, FTJSLP dan Komunitas lainnya.
77	Grebeg Besar Sesaji Puji Jagad Kec. Tlogomulyo	1. Nguri-uri budaya khas Temanggung Sesaji Puji Jagad agar tetap lestari dan tidak terdesak oleh perkembangan modernisasi, 2. Media Publikasi Budaya Daerah Temanggung 3. Tercatatnya “Sesaji Puji Jagad”:dalam Ekspresi Budaya Tradisional Temanggung di Kemenkumham RI	1. Meningkatkan persatuan, guyup rukun dan gotong-royong 2. Meningkatkan ekonomi masyarakat 3. Temanggung menjadi tujuan wisata budaya	DINBUDPAR, DINKOPDAG, DKPPP, DINPERMADES, DPRKPLH, DINKOMINFO, DINKES,BAPPEDA, Lintas Sektoral, Tim Penggerak PKK, Kecamatan, Desa, Pedagang Pasar, Klaster UMKM, Kelompok Tani, PWI, FTJSLP dan Komunitas lainnya.
78	Grebeg Kembang Arum	1. Nguri-uri budaya khas Temanggung Grebeg Kembang Arum agar tetap lestari dan tidak terdesak oleh perkembangan modernisasi, 2. Media Publikasi Budaya Daerah Temanggung 3. Tercatatnya “Grebeg Kembang Arum”:dalam Ekspresi Budaya Tradisional Temanggung di Kemenkumham RI	1. Meningkatkan persatuan, guyup rukun dan gotong-royong 2. Meningkatkan ekonomi masyarakat 3. Temanggung menjadi tujuan wisata budaya	DINBUDPAR, DINKOPDAG, DKPPP, DINPERMADES, DPRKPLH, DINKOMINFO, DINKES,BAPPEDA, Lintas Sektoral, Tim Penggerak PKK, Kecamatan, Desa, Pedagang Pasar, Klaster UMKM, Kelompok Tani, PWI, FTJSLP dan Komunitas lainnya.Sektoral, Tim Penggerak PKK, Kecamatan, Desa, Pedagang Pasar, Klaster UMKM, Kelompok Tani, PWI, FTJSLP dan Komunitas lainnya.

NO	NAMA INOVASI	MANFAAT	DAMPAK	STAKEHOLDER TERKAIT
79	Grebeg Suran sedekah bumi Traji	<ol style="list-style-type: none"> 1. Nguri-uri budaya khas Temanggung Suran sedekah bumi Traji agar tetap lestari dan tidak terdesak oleh perkembangan modernisasi, 2. Media Publikasi Budaya Daerah Temanggung 3. Tercatatnya “Suran sedekah bumi Traji”:dalam Ekspresi Budaya Tradisional Temanggung di Kemenkumham RI 	<ol style="list-style-type: none"> 1. Meningkatkan persatuan, guyup rukun dan gotong-royong 2. Meningkatkan ekonomi masyarakat 3. Temanggung menjadi tujuan wisata budaya 	DINBUDPAR, DINKOPDAG, DKPPP, DINPERMADES, DPRKPLH, DINKOMINFO, DINKES,BAPPEDA, Lintas Sektoral, Tim Penggerak PKK, Kecamatan, Desa, Pedagang Pasar, Klaster UMKM, Kelompok Tani, PWI, FTJSLP dan Komunitas lainnya.
80	Grebeg Suro SendangKali Progo	<ol style="list-style-type: none"> 1. Nguri-uri budaya khas Temanggung Grebeg Agung Liyangan agar tetap lestari dan tidak terdesak oleh perkembangan modernisasi, 2. Media Publikasi Budaya Daerah Temanggung 3. Tercatatnya “Grebeg Agung Liyangan”:dalam Ekspresi Budaya Tradisional Temanggung di Kemenkumham RI 	<ol style="list-style-type: none"> 1. Meningkatkan persatuan, guyup rukun dan gotong-royong 2. Meningkatkan ekonomi masyarakat 3. Temanggung menjadi tujuan wisata budaya 	DINBUDPAR, DINKOPDAG, DKPPP, DINPERMADES, DPRKPLH, DINKOMINFO, DINKES,BAPPEDA, Lintas Sektoral, Tim Penggerak PKK, Kecamatan, Desa, Pedagang Pasar, Klaster UMKM, Kelompok Tani, PWI, FTJSLP dan Komunitas lainnya.
89	Grebeg Suro Paseban Malowopati	<ol style="list-style-type: none"> 1. Nguri-uri budaya khas Temanggung Grebeg Agung Liyangan agar tetap lestari dan tidak terdesak oleh perkembangan modernisasi, 2. Media Publikasi Budaya Daerah Temanggung 3. Tercatatnya “Grebeg Agung Liyangan”:dalam Ekspresi Budaya Tradisional Temanggung di Kemenkumham RI 	<ol style="list-style-type: none"> 1. Meningkatkan persatuan, guyup rukun dan gotong-royong 2. Meningkatkan ekonomi masyarakat 3. Temanggung menjadi tujuan wisata budaya 	DINBUDPAR, DINKOPDAG, DKPPP, DINPERMADES, DPRKPLH, DINKOMINFO, DINKES,BAPPEDA, Lintas Sektoral, Tim Penggerak PKK, Kecamatan, Desa, Pedagang Pasar, Klaster UMKM, Kelompok Tani, PWI, FTJSLP dan Komunitas lainnya.
90	Layanan SMARTBILITAS (Siap Makaryo Untuk Disabilitas) di Kabupaten Temanggung	Fasilitas/Membantu Disabilitas Siap Kerja	Meningkatkan Disabilitas yang mendapat kesempatan kerja	DINSOS, DINPERINAKER, FTJSLP, BAPPEDA, KOMUNITAS DISABILITAS

NO	NAMA INOVASI	MANFAAT	DAMPAK	STAKEHOLDER TERKAIT
91	Budidaya Uceng	<ol style="list-style-type: none"> 1. memproduksi biota akuatik untuk memenuhi kebutuhan manusia akan pangan, terutama protein, dan bukan pangan 2. Melestarikan ikan uceng 	<ol style="list-style-type: none"> 1. Domestikasi Ikan Uceng berpotensi meningkatkan penghasilan masyarakat 2. Meningkatkan jumlah populasi ikan uceng 3. mendukung keberhasilan pemenuhan gizi masyarakat 	DKPPP, DINKOPDAG, Komunitas, Kominfo, Mensos,
92	Budidaya Ikan Nila dengan BIOFLOK	mengurangi penggunaan air dalam budidaya ikan , mengurangi pembuangan air ke lingkungan serta untuk meningkatkan produktivitas ikan lele yang dihasilkan oleh para peternak ikan.	<ol style="list-style-type: none"> 1. Kualitas air kolam lebih terjaga. pH air lebih stabil. Limbah di dalam kolam jadi sedikit dan lebih ramah lingkungan. 2. Menghemat penggunaan air 	BAPPEDA, DKPPP
93	SINTA MERIT (Sistem Informasi Talenta Dan Sistem Merit)	Mempermudah pengambilan keputusan pengembangan karir	ASN mengetahui arah jalur pengembangan karir masing-masing	BKSDM, SEMUA OPD, ASN
94	MASKUPIS (Masker Kulit Pisang)	<ol style="list-style-type: none"> 1. Mencegah penuaan dini. 2. Mengatasi kerutan. 3. Melembapkan kulit wajah. 4. Mengurangi bengkak atau sembap pada mata. 5. Mengurangi lingkaran hitam di bawah mata. 6. Mengurangi peradangan pada jerawat. 7. Menghilangkan rasa gatal pada penderita psoriasis. 8. Memudarkan bekas jerawat. 	<ol style="list-style-type: none"> 1. Membuka lapangan kerja baru 2. Limbah kulit pisang mempunyai nilai tambah 	BAPPEDA, DINKOPDAG, DINPERINAKER, DKPPP
95	Dessert "PUPPI" Puding Pelepah Pisang Alternatif Pengobatan Anemia Defisiensi Besi	<ol style="list-style-type: none"> 1. meningkatkan hemoglobin dan zat besi dalam darah. 2. mengurangi kasus anemia di Kabupaten Temanggung sehingga, kasus stunting mengalami penurunan 	<ol style="list-style-type: none"> 1. Membuka peluang usaha baru dengan obat alternatif 2. Meningkatkan kesehatan masyarakat 3. Pemanfaatan limbah pelepah pisah 	BAPPEDA, DINKOPDAG, DINPERINAKER, DKPPP
96	Mentelsi " Permen telang penurunan hipertensi "	<ol style="list-style-type: none"> 1. Memanfaatkan Tanaman Telang untuk bahan permen 2. Membuka Usaha Baru 	Meningkatkan ekonomi masyarakat	BAPPEDA, DINKOPDAG, DINPERINAKER, DKPPP

NO	NAMA INOVASI	MANFAAT	DAMPAK	STAKEHOLDER TERKAIT
97	SIWANGI BUMBON PAWON (Inovasi Bawang Merah dari Biji)	<ol style="list-style-type: none"> 1. Meningkatkan pengetahuan dan keterampilan petani dan masyarakat dalam 2. budidaya bawang merah dari biji. 3. Meningkatkan pendapatan dan kesejahteraan petani bawang merah, karena dapat 4. menghemat biaya produksi. 5. Meningkatkan kualitas dan kuantitas produksi budidaya bawang merah. 	Membuka peluang usaha dan Meningkatkan ekonomi masyarakat	BAPPEDA, DINKOPDAG, DINPERINAKER, DKPPP
98	Pesawat Aerotek I	Peningkatan kualitas sumber Daya manusia dengan meningkatkan daya saing melalui pendidikan dan edukasi, dengan inovasi kan kreativitas anak Temanggung di bidang industri dan teknologi	<ol style="list-style-type: none"> 1. Meningkatkan motivasi masyarakat Temanggung untuk selalu berinovasi 2. Adanya Pesawat Sport buatan anak Kabupaten Temanggung 3. Mengangkat Nama baik Temanggung 	BAPPEDA, DINPERINAKER, FTJSLP, KOMUNITAS DRONE, KOMINFO, MENSOS
99	Pemanfaatan Bunga Putri Malu Carmyosa	<ol style="list-style-type: none"> 1. membantu melindungi sel-sel tubuh dari efek buruk radikal bebas, penyebab stres oksidatif 2. meningkatkan kadar testosteron. Testosteron sendiri berkaitan dengan hormon seksual pria 	Putri malu yang tadinya gulma menjadi tanaman yang bermanfaat.	BAPPEDA, DINKOPDAG, DINPERINAKER, DKPPP
100	Ekspresi Budaya Wulan Sunu	<ol style="list-style-type: none"> 1. Menjaga Tari Wulan Sunu sebagai kesenian rakyat Kabupaten Temanggung dari pengaruh budaya asing, sehingga tetap terjaga dan lestari. 2. Sebagai bentuk penghargaan dan penghormatan terhadap leluhur. 3. Tari Wulan Sunu yang unik membuat Kabupaten Temanggung dikenal di Nusantara bahkan Dunia yang kaya akan budaya dan tradisi. 4. Menjadi wisata budaya bagi turis mancanegara maupun domestik. 5. Terdaftar Tari Wulan Sunu sebagai Kekayaan Intelektual Komunal (KIK) Kabupaten Temanggung 	<ol style="list-style-type: none"> 1. Sebagai upaya pengenalan Budaya Tari Wulan Sunu yang merupakan salah satu kekayaan budaya Kabupaten Temanggung kepada masyarakat, dan sebagai sarana pelestarian budaya dengan melakukan revitalisasi (penguatan) budaya. 2. Menambah kekayaan seni tari khas Kabupaten Temanggung, 3. Dapat meningkatkan minat dan bakat untuk belajar dan mengembangkan Tari Wulan Sunu 	DINBUDPAR, DINKOPDAG, DKPPP, DINPERMADES, DPRKPLH, DINKOMINFO, DINKES, BAPPEDA, Lintas Sektoral, Tim Penggerak PKK, Kecamatan, Desa, Pedagang Pasar, Klaster UMKM, Kelompok Tani, PWI, FTJSLP dan Komunitas lainnya.

NO	NAMA INOVASI	MANFAAT	DAMPAK	STAKEHOLDER TERKAIT
101	Ekspresi Budaya Gatho Loco	<ol style="list-style-type: none"> 1. Pelestarian budaya lokal Tari Gatholoco agar tetap lestari dan tidak terdesak oleh perkembangan modernisasi, 2. Menjaga dan melindungi Tari Gatholoco, 3. Tercatatnya "Tari Gatholoco":dalam Ekspresi Budaya Tradisional di Kemenkumham RI 	<ol style="list-style-type: none"> 1. Sebagai upaya pengenalan Budaya Tari Gatholoco yang merupakan salah satu kekayaan budaya Kabupaten Temanggung kepada masyarakat, dan sebagai sarana pelestarian budaya dengan melakukan revitalisasi (penguatan) budaya. 2. Menambah kekayaan seni tari khas Kabupaten Temanggung, 3. Dapat meningkatkan minat dan bakat untuk belajar dan mengembangkan Tari Gatholoco. 	DINBUDPAR, DINKOPDAG, DKPPP, DINPERMADES, DPRKPLH, DINKOMINFO, DINKES,BAPPEDA, Lintas Sektoral, Tim Penggerak PKK, Kecamatan, Desa, Pedagang Pasar, Klaster UMKM, Kelompok Tani, PWI, FTJSLP dan Komunitas lainnya.
102	Ekspresi Budaya Koncer	<ol style="list-style-type: none"> 1. Menjaga dan melestarikan Tari Tari Koncer sebagai kesenian rakyat Kabupaten Temanggung dari pengaruh budaya modernisasi, sehingga tetap terjaga dan lestari. 2. Bentuk penghargaan dan penghormatan terhadap leluhur. 3. Tari Tari Koncer yang unik membuat Kabupaten Temanggung dikenal di Nusantara bahkan di dunia yang kaya akan budaya dan tradisi. 4. Teraftarnya Tari Tari Koncer sebagai Kekayaan Intelektual Komunal (KIK) Kabupaten Temanggung 	<ol style="list-style-type: none"> 1. Tari Koncer tidak punah karena budaya-budaya modern, 2. Menjadi salah satu kekayaan kesenian tak benda Kabupaten Temanggung, 3. Sebagai salah satu atraksi hiburan khas Temanggung yang dapat menjadi, suguhan hiburan, tamu resmi ataupun turis mancanegara maupun domestic 4. Dapat meningkatkan kepercayaan masyarakat terhadap adanya Tari Koncer... 	DINBUDPAR, DINKOPDAG, DKPPP, DINPERMADES, DPRKPLH, DINKOMINFO, DINKES,BAPPEDA, Lintas Sektoral, Tim Penggerak PKK, Kecamatan, Desa, Pedagang Pasar, Klaster UMKM, Kelompok Tani, PWI, FTJSLP dan Komunitas lainnya.
103	Ekspresi Budaya Bangilun	<ol style="list-style-type: none"> 1. Menjaga dan melestarikan Tari Tari Bangilun sebagai kesenian rakyat Kabupaten Temanggung dari pengaruh budaya modernisasi, sehingga tetap terjaga dan lestari. 2. Bentuk penghargaan dan penghormatan terhadap leluhur. 3. Tari Tari Bangilun yang unik membuat Kabupaten Temanggung dikenal di Nusantara bahkan di dunia yang kaya akan budaya dan tradisi. 	<ol style="list-style-type: none"> 1. Tari Bangilun tidak punah karena budaya-budaya modern, 2. Menjadi salah satu kekayaan kesenian tak benda Kabupaten Temanggung, 3. Sebagai atraksi hiburan khas Temanggung yang dapat menjadi suguhan hiburan, tamu resmi ataupun turis mancanegara dan domestic 4. Meningkatkan kepercayaan masyarakat terhadap adanya Tari Bangilun... 	DINBUDPAR, DINKOPDAG, DKPPP, DINPERMADES, DPRKPLH, DINKOMINFO, DINKES,BAPPEDA, Lintas Sektoral, Tim Penggerak PKK, Kecamatan, Desa, Pedagang Pasar, Klaster UMKM, Kelompok Tani, PWI, FTJSLP dan Komunitas lainnya.

NO	NAMA INOVASI	MANFAAT	DAMPAK	STAKEHOLDER TERKAIT
		4. Terdaftar Tari Tari Koncer sebagai Kekayaan Intelektual Komunal (KIK) Kabupaten Temanggung		
104	Ekspresi Budaya Jaran Kepang	Tercatatnya Ekspresi Budaya Tradisional Jaran Kepang di kemenkumham	Meningkatkan dan menguatkan nilai-nilai seni Jaran Kepang di Masyarakat	DINBUDPAR, DINKOPDAG, DKPPP, DINPERMADES, DPRKPLH, DINKOMINFO, DINKES, BAPPEDA, Lintas Sektoral, Tim Penggerak PKK, Kecamatan, Desa, Pedagang Pasar, Klaster UMKM, Kelompok Tani, PWI, FTJSLP dan Komunitas lainnya.
105	Ekspresi Budaya Anak Sukerta	Tercatatnya Ekspresi Budaya Tradisional Anak Sukerta di kemenkumham	1. Meningkatkan dan menguatkan nilai-Budaya Anak Sukerta di Masyarakat 2. Menjadi salah satu tujuan wisata	
106	Ekspresi Budaya Ruwat Rigen	Tercatatnya Ekspresi Budaya Tradisional Ruwat Rigen di kemenkumham	1. Meningkatkan dan menguatkan nilai-Budaya Ruwat Rigen di Masyarakat 2. Menjadi salah satu tujuan wisata	DINBUDPAR, DINKOPDAG, DKPPP, DINPERMADES, DPRKPLH, DINKOMINFO, DINKES, BAPPEDA, Lintas Sektoral, Tim Penggerak PKK, Kecamatan, Desa, Pedagang Pasar, Klaster UMKM, Kelompok Tani, PWI, FTJSLP dan Komunitas lainnya.
107	Ekspresi Budaya Wayang Kedu	1. Tercatatnya Ekspresi Budaya Tradisional Wayang Kedu di kemenkumham 2. Melestarikan dan melindungi Kesenian wayang asli Temanggung	1. Wayang kedu semakin diminati masyarakat 2. Wayang kedu semakin dikenal oleh masyarakat dalam maupun luar Temanggung	DINBUDPAR, DINKOPDAG, DKPPP, DINPERMADES, DPRKPLH, DINKOMINFO, DINKES, BAPPEDA, Lintas Sektoral, Tim Penggerak PKK, Kecamatan, Desa, Pedagang Pasar, Klaster UMKM, Kelompok Tani, PWI, FTJSLP dan Komunitas lainnya.
108	Ekspresi Budaya Cengklungan	1. Tercatatnya Ekspresi Budaya Tradisional Cengklungan di kemenkumham 2. Melestarikan dan melindungi Kesenian	1. Cengklungan semakin diminati masyarakat 2. Cengklungan semakin dikenal oleh masyarakat dalam maupun luar	DINBUDPAR, DINKOPDAG, DKPPP, DINPERMADES, DPRKPLH, DINKOMINFO,

NO	NAMA INOVASI	MANFAAT	DAMPAK	STAKEHOLDER TERKAIT
		Cengklungan Temanggung	Temanggung	DINKES,BAPPEDA, Lintas Sektoral, Tim Penggerak PKK, Kecamatan, Desa, Pedagang Pasar, Klaster UMKM, Kelompok Tani, PWI, FTJSLP dan Komunitas lainnya.
109	Ekspresi Budaya Prajurititan	<ol style="list-style-type: none"> 1. Menjaga Tari Prajurititan Sebagai Kesenian Rakyat Kabupaten Temanggung Dari Pengaruh Budaya Asing, Sehingga Tetap Terjaga Dan Lestari. 2. Sebagai Bentuk Penghargaan Dan Penghormatan Terhadap Leluhur. 3. Tari Prajurititan Yang Unik Membuat Kabupaten Temanggung Dikenal Di Nusanatara Bahkan Dunia Yang Kaya Akan Budaya Dan Tradisi. 4. Menjadi Wisata Budaya Bagi Turis Mancanegara Maupun Domestik. 5. Terdaftarnya Tari Prajurititan Sebagai Kekayaan Intelektual Komunal (KIK) Kabupaten Temanggung 	<ol style="list-style-type: none"> 1. Agar tidak punah karena budaya-budaya modern 2. Menjadi salah satu kekayaan kesenian tak benda Kabupaten Temanggung 3. Sebagai salah satu atraksi hiburan khas daerah 	DINBUDPAR, DINKOPDAG, DKPPP, DINPERMADES, DPRKPLH, DINKOMINFO, DINKES,BAPPEDA, Lintas Sektoral, Tim Penggerak PKK, Kecamatan, Desa, Pedagang Pasar, Klaster UMKM, Kelompok Tani, PWI, FTJSLP dan Komunitas lainnya.
110	Ekspresi Budaya Thethek Bengkek	<ol style="list-style-type: none"> 1. Menjaga dan melestarikan Tari Tethek Bengkek sebagai kesenian rakyat Kabupaten Temanggung dari pengaruh budaya modernisasi, sehingga tetap terjaga dan lestari. 2. Bentuk penghargaan dan penghormatan terhadap leluhur. 3. Terdaftarnya Tari Tethek Bengkek sebagai Kekayaan Intelektual Komunal (KIK) Kabupaten Temanggung 	<ol style="list-style-type: none"> 1. Tethek Bengkek tetap terjaga di antara pesatnya pertumbuhan budaya modern, 2. Menjadi salah satu kekayaan kesenian tak benda Kabupaten Temanggung, 3. Sebagai salah satu atraksi hiburan khas Temanggung yang dapat menjadi, suguhan hiburan, tamu resmi ataupun turis mancanegara maupun domestic 4. Dapat meningkatkan kepercayaan masyarakat terhadap adanya Tethek Bengkek... 	DINBUDPAR, DINKOPDAG, DKPPP, DINPERMADES, DPRKPLH, DINKOMINFO, DINKES,BAPPEDA, Lintas Sektoral, Tim Penggerak PKK, Kecamatan, Desa, Pedagang Pasar, Klaster UMKM, Kelompok Tani, PWI, FTJSLP dan Komunitas lainnya.

NO	NAMA INOVASI	MANFAAT	DAMPAK	STAKEHOLDER TERKAIT
111	Ekspresi Budaya Adat Mertitani	Menumbuhkembangkan/membangkitkan nilai-nilai keagamaan, menciptakan rasa aman, tentram dan selamat dalam wujud syukur Kepada Allah SWT Pengolahan Pertanian	<ol style="list-style-type: none"> 1. Meningkatkan dan menguatkan nilai-Budaya merti tani di Masyarakat 2. Menjalin rasa persatuan, kerukunan dan gotong-royong di masyar 3. Menjadi salah satu tujuan wisata 	DINBUDPAR, DINKOPDAG, DKPPP, DINPERMADES, DPRKPLH, DINKOMINFO, DINKES,BAPPEDA, Lintas Sektoral, Tim Penggerak PKK, Kecamatan, Desa, Pedagang Pasar, Klaster UMKM, Kelompok Tani, PWI, FTJSLP dan Komunitas lainnya.
112	Ekspresi Budaya Brokohan Sapi	<ol style="list-style-type: none"> 1. Nguri-uri budaya lokal Brokohan Sapi agar tetap lestari dan tidak terdesak oleh perkembangan modernisasi, 2. Menjaga dan melindungi Brokohan Sapi menjadi budaya lokal, 3. Tercatatnya “Brokohan Sapi”:dalam Ekspresi Budaya Tradisional di Kemenkumham RI 	<ol style="list-style-type: none"> 1. Sebagai upaya pengenalan Budaya Brokohan Sapi yang merupakan salah satu kekayaan budaya Kabupaten Temanggung kepada masyarakat, dan sebagai sarana pelestarian budaya dengan melakukan revitalisasi (penguatan) budaya. 2. Dapat meningkatkan rasa cinta masyarakat terhadap Budaya Brokohan Sapi 3. Meningkatkan kepercayaan masyarakat untuk mengembangkan Brokohan Sapi. 	DINBUDPAR, DINKOPDAG, DKPPP, DINPERMADES, DPRKPLH, DINKOMINFO, DINKES,BAPPEDA, Lintas Sektoral, Tim Penggerak PKK, Kecamatan, Desa, Pedagang Pasar, Klaster UMKM, Kelompok Tani, PWI, FTJSLP dan Komunitas lainnya.
113	Ekspresi Budaya Warokan	<ol style="list-style-type: none"> 1. Nguri-uri budaya lokal Tari Warok’an agar tetap lestari dan tidak terdesak oleh perkembangan modernisasi, 2. Menjaga dan melindungi Tari Warok’an, 3. Tercatatnya “Tari Warok’an”:dalam Ekspresi Budaya Tradisional di Kemenkumham RI 	<ol style="list-style-type: none"> 1. Sebagai upaya pengenalan Budaya Tari Warok’an yang merupakan salah satu kekayaan budaya Kabupaten Temanggung kepada masyarakat, dan sebagai sarana pelestarian budaya dengan melakukan revitalisasi (penguatan) budaya. 2. Dapat meningkatkan rasa cinta masyarakat terhadap Tari Warok’an 3. Meningkatkan kepercayaan masyarakat untuk mengembangkan Tari Warokan. 	DINBUDPAR, DINKOPDAG, DKPPP, DINPERMADES, DPRKPLH, DINKOMINFO, DINKES,BAPPEDA, Lintas Sektoral, Tim Penggerak PKK, Kecamatan, Desa, Pedagang Pasar, Klaster UMKM, Kelompok Tani, PWI, FTJSLP dan Komunitas lainnya.
114	Ekspresi Budaya Pisungung Tuk Sari Bumi Gelang	<ol style="list-style-type: none"> 1. Nguri-uri budaya lokal Desa Tlogomulyo agar tetap lestari dan tidak terdesak oleh perkembangan modernisasi, 2. Menjaga dan melindungi sumber mata Air Tuk Sari Tlogomulyo, 3. Tercatatnya “Gelaran Ritual Pisungung Tuk Sari Bumi Gelang”:dalam Ekspresi Budaya Tradisional di Kemenkumham RI 	<ol style="list-style-type: none"> 1. Sebagai upaya pengenalan Budaya Desa Tlogomulyo yang merupakan salah satu kekayaan budaya Kabupaten Temanggung kepada masyarakat, dan sebagai sarana pelestarian budaya dengan melakukan revitalisasi (penguatan) budaya. 	DINBUDPAR, DINKOPDAG, DKPPP, DINPERMADES, DPRKPLH, DINKOMINFO, DINKES,BAPPEDA, Lintas Sektoral, Tim Penggerak PKK, Kecamatan, Desa, Pedagang Pasar, Klaster UMKM, Kelompok Tani, PWI, FTJSLP dan Komunitas

NO	NAMA INOVASI	MANFAAT	DAMPAK	STAKEHOLDER TERKAIT
			2. Meningkatkan rasa kebersamaan, saling andarbeni dan persatuan diantara masyarakat Desa Tlogomulyo. 3. Terpeliharanya Mata Air Tuk Sari	lainnya.
115	Ekspresi Pengetahuan Tradisional Tempong	1. Mengangkat kuliner Tempong khas Temanggung menjadi makanan favorit masyarakat, 2. Melalui “Ekspresi Pengetahuan Tradidional Tempong” mendukung pertumbuhan ekonomi masyarakat, 3. Tercatatnya Tempong sebagai salah satu kekayaan intelektual komunal ekspresi Pengetahuan Tradisional.	1. Melindungi Pengetahuan Tradisional Tempong merupakan identitas dari masyarakat Temanggung. 2. Meningkatkan rasa cinta Tempong di masyarakat luas, 3. Meningkatkan rasa cinta terhadap makanan tradisional.	DINBUDPAR, DINKOPDAG, DKPPP, DINPERMADES, DPRKPLH, DINKOMINFO, DINKES,BAPPEDA, Lintas Sektoral, Tim Penggerak PKK, Kecamatan, Desa, Pedagang Pasar, Klaster UMKM, Kelompok Tani, PWI, FTJSLP dan Komunitas lainnya.
116	Ekspresi Pengetahuan Tradisional Sego Gono	1. Mengangkat kuliner Sego Gono khas Temanggung menjadi makanan favorit masyarakat, 2. Melalui “Ekspresi Pengetahuan Tradidional Sego Gono” mendukung pertumbuhan ekonomi masyarakat, 3. Tercatatnya Sego Gono sebagai salah satu kekayaan intelektual komunal ekspresi Pengetahuan Tradisional.	1. Melindungi Pengetahuan Tradisional Sego Gono merupakan identitas dari masyarakat Temanggung. 2. Meningkatkan rasa cinta Sego Gono di masyarakat luas, 3. Meningkatkan rasa cinta terhadap makanan tradisional.	DINBUDPAR, DINKOPDAG, DKPPP, DINPERMADES, DPRKPLH, DINKOMINFO, DINKES,BAPPEDA, Lintas Sektoral, Tim Penggerak PKK, Kecamatan, Desa, Pedagang Pasar, Klaster UMKM, Kelompok Tani, PWI, FTJSLP dan Komunitas lainnya.
117	Ekspresi Pengetahuan Tradisional Balung Kuwuk	1. Mengangkat kuliner Balung Kuwuk khas Temanggung menjadi makanan favorit masyarakat, 2. Melalui “Ekspresi Pengetahuan Tradidional Balung Kuwuk” mendukung pertumbuhan ekonomi masyarakat, 3. Tercatatnya Balung Kuwuk sebagai salah satu kekayaan intelektual komunal ekspresi Pengetahuan Tradisional.	1. Melindungi Pengetahuan Tradisional Balung Kuwuk merupakan identitas dari masyarakat Temanggung. 2. Meningkatkan rasa cinta Balung Kuwuk di masyarakat luas, 3. Meningkatkan rasa cinta terhadap makanan tradisional.	DINBUDPAR, DINKOPDAG, DKPPP, DINPERMADES, DPRKPLH, DINKOMINFO, DINKES,BAPPEDA, Lintas Sektoral, Tim Penggerak PKK, Kecamatan, Desa, Pedagang Pasar, Klaster UMKM, Kelompok Tani, PWI, FTJSLP dan Komunitas lainnya.
118	Ekspresi Pengetahuan Tradisional Ndas Borok	1. Mengangkat kuliner Ndas Borok khas Temanggung menjadi makanan favorit masyarakat,	1. Melindungi Pengetahuan Tradisional Ndas Borok merupakan identitas dari masyarakat Temanggung. 2. Meningkatkan rasa cinta Ndas Borok di masyarakat luas,	DINBUDPAR, DINKOPDAG, DKPPP, DINPERMADES, DPRKPLH, DINKOMINFO, DINKES,BAPPEDA, Lintas Sektoral, Tim Penggerak PKK,

NO	NAMA INOVASI	MANFAAT	DAMPAK	STAKEHOLDER TERKAIT
		<ol style="list-style-type: none"> Melalui “Ekspresi Pengetahuan Tradidional Ndas Borok” mendukung pertumbuhan ekonomi masyarakat, Tercatatnya Ndas Borok sebagai salah satu kekayaan intelektual komunal ekspresi Pengetahuan Tradisional. 	<ol style="list-style-type: none"> Meningkatkan rasa cinta terhadap makanan tradisional. 	Kecamatan, Desa, Pedagang Pasar, Klaster UMKM, Kelompok Tani, PWI, FTJSLP dan Komunitas lainnya.
119	Ekspresi Pengetahuan Tradisional Empis-Empis	<ol style="list-style-type: none"> Mengangkat kuliner Empis-empis khas Temanggung menjadi makanan favorit masyarakat, Melalui “Ekspresi Pengetahuan Tradidional Empis-empis” mendukung pertumbuhan ekonomi masyarakat, Tercatatnya Empis-empis sebagai salah satu kekayaan intelektual komunal ekspresi Pengetahuan Tradisional. 	<ol style="list-style-type: none"> Melindungi Pengetahuan Tradisional Empis-empis merupakan identitas dari masyarakat Temanggung. Meningkatkan rasa cinta Empis-empis di masyarakat luas, Meningkatkan rasa cinta terhadap makanan tradisional. 	DINBUDPAR, DINKOPDAG, DKPPP, DINPERMADES, DPRKPLH, DINKOMINFO, DINKES, BAPPEDA, Lintas Sektoral, Tim Penggerak PKK, Kecamatan, Desa, Pedagang Pasar, Klaster UMKM, Kelompok Tani, PWI, FTJSLP dan Komunitas lainnya.
	Ekspresi Pengetahuan Tradisional Kuliner Bajingan	<ol style="list-style-type: none"> Mengangkat kuliner Bajingan khas Temanggung menjadi makanan favorit masyarakat, Melalui “Ekspresi Pengetahuan Tradidional Bajingan” mendukung pertumbuhan ekonomi masyarakat, Tercatatnya Bajingan sebagai salah satu kekayaan intelektual komunal ekspresi Pengetahuan Tradisional. 	<ol style="list-style-type: none"> Melindungi Pengetahuan Tradisional Bajingan merupakan identitas dari masyarakat Temanggung. Meningkatkan rasa cinta Bajingan di masyarakat luas, Meningkatkan rasa cinta terhadap makanan tradisional. 	DINBUDPAR, DINKOPDAG, DKPPP, DINPERMADES, DPRKPLH, DINKOMINFO, DINKES, BAPPEDA, Lintas Sektoral, Tim Penggerak PKK, Kecamatan, Desa, Pedagang Pasar, Klaster UMKM, Kelompok Tani, PWI, FTJSLP dan Komunitas lainnya.
120	Ekspresi Pengetahuan Tradisional Angka Wolu	<ol style="list-style-type: none"> Mengangkat kuliner Ongko Wolu khas Temanggung menjadi makanan favorit masyarakat, Melalui “Ekspresi Pengetahuan Tradidional Ongko Wolu” mendukung pertumbuhan ekonomi masyarakat, Tercatatnya Pisang Aroma sebagai salah satu kekayaan intelektual komunal ekspresi Pengetahuan Tradisional. 	<ol style="list-style-type: none"> Melindungi Pengetahuan Tradisional Ongko Wolu merupakan identitas dari masyarakat Temanggung. Meningkatkan rasa cinta Ongko Wolu di masyarakat luas, Meningkatkan rasa cinta terhadap makanan tradisional. 	DINBUDPAR, DINKOPDAG, DKPPP, DINPERMADES, DPRKPLH, DINKOMINFO, DINKES, BAPPEDA, Lintas Sektoral, Tim Penggerak PKK, Kecamatan, Desa, Pedagang Pasar, Klaster UMKM, Kelompok Tani, PWI, FTJSLP dan Komunitas lainnya.
121.	Ekspresi Pengetahuan Tradisional Ndog Bulus	<ol style="list-style-type: none"> Mengangkat kuliner nDok Bulus khas Temanggung menjadi makanan favorit masyarakat, 	<ol style="list-style-type: none"> Melindungi Pengetahuan Tradisional nDok Bulus merupakan identitas dari masyarakat Temanggung. 	DINBUDPAR, DINKOPDAG, DKPPP, DINPERMADES, DPRKPLH, DINKOMINFO, DINKES, BAPPEDA, Lintas

NO	NAMA INOVASI	MANFAAT	DAMPAK	STAKEHOLDER TERKAIT
		<ol style="list-style-type: none"> Melalui “Ekspresi Pengetahuan Tradisional nDok Bulus” mendukung pertumbuhan ekonomi masyarakat, Tercatatnya nDok Bulus sebagai salah satu kekayaan intelektual komunal ekspresi Pengetahuan Tradisional. 	<ol style="list-style-type: none"> Meningkatkan rasa cinta nDok Bulus di masyarakat luas, Meningkatkan rasa cinta terhadap makanan tradisional. 	Sektoral, Tim Penggerak PKK, Kecamatan, Desa, Pedagang Pasar, Klaster UMKM, Kelompok Tani, PWI, FTJSLP dan Komunitas lainnya.
122.	Ekspresi Pengetahuan Tradisional Kue Pelok	<ol style="list-style-type: none"> Mengangkat kuliner Kue Pelok khas Temanggung menjadi makanan favorit masyarakat, Melalui “Ekspresi Pengetahuan Tradisional Kue Pelok” mendukung pertumbuhan ekonomi masyarakat, Tercatatnya Kue Pelok sebagai salah satu kekayaan intelektual komunal ekspresi Pengetahuan Tradisional. 	<ol style="list-style-type: none"> Melindungi Pengetahuan Tradisional Kue Pelok merupakan identitas dari masyarakat Temanggung. Meningkatkan rasa cinta Kue Pelok di masyarakat luas, Meningkatkan rasa cinta terhadap makanan tradisional. 	DINBUDPAR, DINKOPDAG, DKPPP, DINPERMADES, DPRKPLH, DINKOMINFO, DINKES, BAPPEDA, Lintas Sektoral, Tim Penggerak PKK, Kecamatan, Desa, Pedagang Pasar, Klaster UMKM, Kelompok Tani, PWI, FTJSLP dan Komunitas lainnya.
123.	Ekspresi Pengetahuan Tradisional Emping Jet	<ol style="list-style-type: none"> Mengangkat kuliner Emping Jet khas Temanggung menjadi makanan favorit masyarakat, Melalui “Ekspresi Pengetahuan Tradisional Emping Jet” mendukung pertumbuhan ekonomi masyarakat, Tercatatnya Emping Jet sebagai salah satu kekayaan intelektual komunal ekspresi Pengetahuan Tradisional. 	<ol style="list-style-type: none"> Melindungi Pengetahuan Tradisional Emping Jet merupakan identitas dari masyarakat Temanggung. Meningkatkan rasa cinta Emping Jet di masyarakat luas, Meningkatkan rasa cinta terhadap makanan tradisional. 	DINBUDPAR, DINKOPDAG, DKPPP, DINPERMADES, DPRKPLH, DINKOMINFO, DINKES, BAPPEDA, Lintas Sektoral, Tim Penggerak PKK, Kecamatan, Desa, Pedagang Pasar, Klaster UMKM, Kelompok Tani, PWI, FTJSLP dan Komunitas lainnya.
123.	Ekspresi Pengetahuan Tradisional Ketan Jali	<ol style="list-style-type: none"> Mengangkat kuliner Ketan Jali khas Temanggung menjadi makanan favorit masyarakat, Melalui “Ekspresi Pengetahuan Tradisional Ketan Jali” mendukung pertumbuhan ekonomi masyarakat, Tercatatnya Ketan Jali sebagai salah satu kekayaan intelektual komunal ekspresi Pengetahuan Tradisional. 	<ol style="list-style-type: none"> Melindungi Pengetahuan Tradisional Ketan Jali merupakan identitas dari masyarakat Temanggung. Meningkatkan rasa cinta Ketan Jali di masyarakat luas, Meningkatkan rasa cinta terhadap makanan tradisional. 	DINBUDPAR, DINKOPDAG, DKPPP, DINPERMADES, DPRKPLH, DINKOMINFO, DINKES, BAPPEDA, Lintas Sektoral, Tim Penggerak PKK, Kecamatan, Desa, Pedagang Pasar, Klaster UMKM, Kelompok Tani, PWI, FTJSLP dan Komunitas lainnya.

NO	NAMA INOVASI	MANFAAT	DAMPAK	STAKEHOLDER TERKAIT
124.	Ekspresi Pengetahuan Tradisional Waroeng Jadoel	<ol style="list-style-type: none"> 1. Mengangkat kuliner Waroeng Jadoel khas Temanggung menjadi makanan favorit masyarakat, 2. Melalui “Ekspresi Pengetahuan Tradisional Waroeng Jadoel” mendukung pertumbuhan ekonomi masyarakat, 3. Tercatatnya Waroeng Jadoel sebagai salah satu kekayaan intelektual komunal ekspresi Pengetahuan Tradisional. 	<ol style="list-style-type: none"> 1. Melindungi Pengetahuan Tradisional Waroeng Jadoel merupakan identitas dari masyarakat Temanggung. 2. Meningkatkan rasa cinta Waroeng Jadoel di masyarakat luas, 3. Meningkatkan rasa cinta terhadap makanan tradisional. 	DINBUDPAR, DINKOPDAG, DKPPP, DINPERMADES, DPRKPLH, DINKOMINFO, DINKES, BAPPEDA, Lintas Sektor, Tim Penggerak PKK, Kecamatan, Desa, Pedagang Pasar, Klaster UMKM, Kelompok Tani, PWI, FTJSLP dan Komunitas lainnya.
125.	Ekspresi Pengetahuan Tradisional Kupat Batoar	<ol style="list-style-type: none"> 1. Mengangkat kuliner Kupat Batoar khas Temanggung menjadi makanan favorit masyarakat, 2. Melalui “Ekspresi Pengetahuan Tradisional Kupat Batoar” mendukung pertumbuhan ekonomi masyarakat, 3. Tercatatnya Kupat Batoar oma sebagai salah satu kekayaan intelektual komunal ekspresi Pengetahuan Tradisional. 	<ol style="list-style-type: none"> 1. Melindungi Pengetahuan Tradisional Kupat Batoar merupakan identitas dari masyarakat Temanggung. 2. Meningkatkan rasa cinta Kupat Batoar di masyarakat luas, 3. Meningkatkan rasa cinta terhadap makanan tradisional. 	DINBUDPAR, DINKOPDAG, DKPPP, DINPERMADES, DPRKPLH, DINKOMINFO, DINKES, BAPPEDA, Lintas Sektor, Tim Penggerak PKK, Kecamatan, Desa, Pedagang Pasar, Klaster UMKM, Kelompok Tani, PWI, FTJSLP dan Komunitas lainnya.
126.	Ekspresi Pengetahuan Tradisional Pipes Kopyor	<ol style="list-style-type: none"> 1. Mengangkat kuliner Pipes Kopyor khas Temanggung menjadi makanan favorit masyarakat, 2. Melalui “Ekspresi Pengetahuan Tradisional Pipes Kopyor” mendukung pertumbuhan ekonomi masyarakat, 3. Tercatatnya Pipes Kopyor sebagai salah satu kekayaan intelektual komunal ekspresi Pengetahuan Tradisional. 	<ol style="list-style-type: none"> 1. Melindungi Pengetahuan Tradisional Pipes Kopyor merupakan identitas dari masyarakat Temanggung. 2. Meningkatkan rasa cinta Pipes Kopyor di masyarakat luas, 3. Meningkatkan rasa cinta terhadap makanan tradisional. 	DINBUDPAR, DINKOPDAG, DKPPP, DINPERMADES, DPRKPLH, DINKOMINFO, DINKES, BAPPEDA, Lintas Sektor, Tim Penggerak PKK, Kecamatan, Desa, Pedagang Pasar, Klaster UMKM, Kelompok Tani, PWI, FTJSLP dan Komunitas lainnya.
127.	WISATA WALITIS	Melindungi dan menjaga pohon walitis dilereng sumbing yang usianya sudah lebih dari ratuasan tahun dikenal dengan pohon purba	<ol style="list-style-type: none"> 1. Pohon walitis menjadi asset peninggalan pohon purba 2. Pohon wakitis sebagai salah satu media edukasi hutan 3. Menjadi salah satu tujuan wisat di Temanggung 	DINBUDPAR, DINKOPDAG, DKPPP, DINPERMADES, DPRKPLH, DINKOMINFO, DINKES, BAPPEDA, Lintas Sektor, Tim Penggerak PKK, Kecamatan, Desa, Pedagang Pasar, Klaster UMKM, Kelompok Tani, PWI, FTJSLP dan Komunitas lainnya.

NO	NAMA INOVASI	MANFAAT	DAMPAK	STAKEHOLDER TERKAIT
128.	BAKSO ULEG	<ol style="list-style-type: none"> Mengangkat kuliner Bakso Uleg khas Temanggung menjadi makanan favorit masyarakat, Melalui “Ekspresi Pengetahuan Tradidional Bakso Uleg” mendukung pertumbuhan ekonomi masyarakat, Tercatatnya Bakso Uleg sebagai salah satu kekayaan intelektual komunal ekspresi Pengetahuan Tradisional. 	<ol style="list-style-type: none"> Melindungi Pengetahuan Tradisional Bakso Uleg merupakan identitas dari masyarakat Temanggung. Meningkatkan rasa cinta Bakso Uleg di masyarakat luas, Meningkatkan rasa cinta terhadap makanan tradisional. 	DINBUDPAR, DINKOPDAG, DKPPP, DINPERMADES, DPRKPLH, DINKOMINFO, DINKES, BAPPEDA, Lintas Sektoral, Tim Penggerak PKK, Kecamatan, Desa, Pedagang Pasar, Klaster UMKM, Kelompok Tani, PWI, FTJSLP dan Komunitas lainnya.
129.	BRONGKOS MENGGORO	<ol style="list-style-type: none"> Mengangkat kuliner Brongkos Menggoro khas Temanggung menjadi makanan favorit masyarakat, Melalui “Ekspresi Pengetahuan Tradidional Brongkos Menggoro” mendukung pertumbuhan ekonomi masyarakat, Tercatatnya Brongkos Menggoro sebagai salah satu kekayaan intelektual komunal ekspresi Pengetahuan Tradisional. 	<ol style="list-style-type: none"> Melindungi Pengetahuan Tradisional Brongkos Menggoro merupakan identitas dari masyarakat Temanggung. Meningkatkan rasa cinta Brongkos Menggoro di masyarakat luas, Meningkatkan rasa cinta terhadap makanan tradisional. 	DINBUDPAR, DINKOPDAG, DKPPP, DINPERMADES, DPRKPLH, DINKOMINFO, DINKES, BAPPEDA, Lintas Sektoral, Tim Penggerak PKK, Kecamatan, Desa, Pedagang Pasar, Klaster UMKM, Kelompok Tani, PWI, FTJSLP dan Komunitas lainnya.
130.	Membangun Sinergitas Kinerja Stakeholder Food Estate Holtikultura Untuk Ketersediaan Pangan Nasional Di Kabupaten Temanggung	<ol style="list-style-type: none"> Meningkatkan produksi pertanian Membangun jejaring pasar 	<ol style="list-style-type: none"> Produksi Pertanian meningkat Adanya penjaminan harga produksi pertanian 	DKPPP, BAPPEDA, DINBUDPAR, DINKOPDAG, DINPERINAKER, KECAMATAN, DESA, KELOMPOK TANI, KOMINFO, FTJSLP, AKADEMISI
131.	SENTRA PASAR ENTHO	<ol style="list-style-type: none"> Melestarian Pasar kuliner Entho Parakan, Melalui “Ekspresi Budaya Tradidional Pasr Entho” mendukung pertumbuhan ekonomi masyarakat, Tercatatnya Pasar Entho Parakan sebagai salah satu kekayaan intelektual komunal ekspresi Budaya Tradisional. 	<ol style="list-style-type: none"> Melindungi Pasar Entho merupakan identitas pasar parakan Temanggung. Meningkatkan rasa cinta belanja di Pasar Entho, Menjadi Pasar Wisata Tradisional 	DINBUDPAR, DINKOPDAG, DKPPP, DINPERMADES, DPRKPLH, DINKOMINFO, DINKES, BAPPEDA, Lintas Sektoral, Tim Penggerak PKK, Kecamatan, Desa, Pedagang Pasar, Klaster UMKM, Kelompok Tani, PWI, FTJSLP dan Komunitas lainnya.
132.	LAPAK KITA	<ol style="list-style-type: none"> Fasilitasi publikasi bagi para petani untuk menyampaikan hasil pertanian dan olahannya Media Pemasaran hasil pertanian 	Meningkatkan Kesejahteraan Masyarakat	DINPERMADES, DINKOPDAG, DINKOMINFO, DKPPP, BAPPEDA, DINBUDPAR, DINDIKPORA, PKK, KECAMATAN, DESA, MEDIA

NO	NAMA INOVASI	MANFAAT	DAMPAK	STAKEHOLDER TERKAIT
				MASA, FTJSLP
133.	TAMASYA SEJAHTERA (Tani Maju Masyarakat Sejahtera)	Meningkatkan Pertanian Di Temanggung	Meningkatkan Kesejahteraan Masyarakat	DKPPP, DINPERMADES, DINKOPDAG, DINKOMINFO, BAPPEDA, DINBUDPAR, DINDIKPORA, PKK, KECAMATAN, DESA, MEDIA MASA, FTJSLP
134.	KANCING PERMATA (Kampung Cacing Berdaya Pemberdayaan Masyarakat Sejahtera)	Pengembangan Budidaya Cacing di Temanggung	Meningkatkan Ekonomi Masyarakat	DKPPP, DINPERMADES, DINKOPDAG, DINKOMINFO, BAPPEDA, DINBUDPAR, DINDIKPORA, PKK, KECAMATAN, DESA, MEDIA MASA, FTJSLP, AKADEMISI, KELOMPOK TANI
135.	GERAKAN BELANJA UMKM TEMANGGUNG	<ol style="list-style-type: none"> Promosi Produk UMKM dalam bentuk paket Lebaran Cinta produk lokal Mengimbau kepada seluruh ASN/non-ASN di lingkungan dinas/instansi yang dipimpinnya untuk berbelanja produk UMKM 	<ol style="list-style-type: none"> Meningkatkan ekonomi pelaku UMKM Meningkatnya permintaan produk UMKM Produk UMKM mampu bersaing dipasaran 	DINKOPDAG, DKPPP, DINBUDPAR, DINPERMADES, DPRKPLH, DINKES, BAPPEDA, Lintas Sektoral, Tim Penggerak PKK, Kecamatan, Desa, Pedagang Pasar, Klaster UMKM, Kelompok Tani dan Komunitas lainnya.
136.	Klinik PHT Desa Bansari	<ol style="list-style-type: none"> Meningkatkan pertanian Ramah Lingkungan Agen Pengendalian Hayati Media konseling pertanian 	<ol style="list-style-type: none"> Berkembangnya Pertanian Organik Petani mendapat informasi pertanian lebih mudah 	DKPPP, KECAMATAN, DESA, KELOMPOK TANI
137.	Green House Melon dengan Internet Of Things	<ol style="list-style-type: none"> Mampu memaksimalkan produk atau hasil pertanian. Pemanfaatan sumber daya secara efektif. Menangani dan mengendalikan hama menjadi lebih mudah dan efisien. Memaksimalkan operasi produksi dalam bidang pertanian 	<ol style="list-style-type: none"> Hasil Pertanian lebih maksimal Harga Buah Melon tinggi Tanaman melon lebih sehat 	DKPPP, KECAMATAN, DESA, KELOMPOK TANI
138.	ANTING EMAS (Cegah Stunting dengan Program Inovasi Kesehatan)	membantu mengatasi Balita yang mengalami stunting dan membantu mengurangi angka stunting di Kabupaten Temanggung	<ol style="list-style-type: none"> Ada kepedulian penanganan stunting secara bersama-sama Menurunkan angka stunting 	DINKES, PUSKESMAS, KECAMATAN, KOMINFO, KADER, DESA, MASYARAKAT

NO	NAMA INOVASI	MANFAAT	DAMPAK	STAKEHOLDER TERKAIT
139.	KELANTING (Kelas Balita Stunting)	membantu mengatasi Balita yang mengalami stunting dan membantu mengurangi angka stunting di Kabupaten Temanggung	3. Ada kepedulian penanganan stunting secara bersama-sama 4. Menurunkan angka stunting	DINKES, PUSKESMAS, KECAMATAN, KOMINFO, KADER, DESA, MASYARAKAT
140.	POSBINDU MILENIAL Untuk Meningkatkan Upaya Pengendalian Faktor Risiko Penyakit Tidak Menular Pada Remaja Di Wilayah Kerja Puskesmas Wonobojo Kabupaten Temanggung	1. Meningkatkan kesadaran remaja untuk lebih menjaga kesehatan 2. Dapat memantau kondisi kesehatan remaja	1. Mengurangi dan mencegah factor risiko PTM sejak remaja, 2. Meningkatnya kesadran Remaja dalam menghadapi masa Puber; 3. Meningkatkan mutu pelayanan	DINKES, PUSKESMAS, KECAMATAN, KOMINFO, KADER, DESA, MASYARAKAT
141.	Ekspresi Pengetahuan Tradisional Keripik Kepompong	1. Mengangkat kuliner Kepompong khas Temanggung menjadi makanan favorit masyarakat, 2. Melalui “Ekspresi Pengetahuan Tradidional Kepompong” mendukung pertumbuhan ekonomi masyarakat, 3. Tercatatnya Kepompong sebagai salah satu kekayaan intelektual komunal ekspresi Pengetahuan Tradisional.	1. Melindungi Pengetahuan Tradisional Kepompong merupakan identitas dari masyarakat Temanggung. 2. Meningkatkan rasa cinta Kepompong di masyarakat luas, 3. Meningkatkan rasa cinta terhadap makanan tradisional.	DINBUDPAR, DINKOPDAG, DKPPP, DINPERMADES, DPRKPLH, DINKOMINFO, DINKES, BAPPEDA, Lintas Sektoral, Tim Penggerak PKK, Kecamatan, Desa, Pedagang Pasar, Klaster UMKM, Kelompok Tani, PWI, FTJSLP dan Komunitas lainnya.
142.	Ekspresi Pengetahuan Tradisional Keripik Stik Tales	1. Mengangkat kuliner Stik Tales khas Temanggung menjadi makanan favorit masyarakat, 2. Melalui “Ekspresi Pengetahuan Tradidional Stik Tales” mendukung pertumbuhan ekonomi masyarakat, 3. Tercatatnya Stik Tales sebagai salah satu kekayaan intelektual komunal ekspresi Pengetahuan Tradisional.	1. Melindungi Pengetahuan Tradisional Stik Tales merupakan identitas dari masyarakat Temanggung. 2. Meningkatkan rasa cinta Stik Tales di masyarakat luas, 3. Meningkatkan rasa cinta terhadap makanan tradisional.	DINBUDPAR, DINKOPDAG, DKPPP, DINPERMADES, DPRKPLH, DINKOMINFO, DINKES, BAPPEDA, Lintas Sektoral, Tim Penggerak PKK, Kecamatan, Desa, Pedagang Pasar, Klaster UMKM, Kelompok Tani, PWI, FTJSLP dan Komunitas lainnya.
143.	Ekspresi Pengetahuan Tradisional Klemet Maron	1. Mengangkat kuliner Klemet Maron khas Temanggung menjadi makanan favorit masyarakat, 2. Melalui “Ekspresi Pengetahuan Tradidional Klemet Maron” mendukung pertumbuhan ekonomi masyarakat,	1. Melindungi Pengetahuan Tradisional Klemet Maron merupakan identitas dari masyarakat Temanggung. 2. Meningkatkan rasa cinta Klemet Maron di masyarakat luas, 3. Meningkatkan rasa cinta terhadap makanan tradisional.	DINBUDPAR, DINKOPDAG, DKPPP, DINPERMADES, DPRKPLH, DINKOMINFO, DINKES, BAPPEDA, Lintas Sektoral, Tim Penggerak PKK, Kecamatan, Desa, Pedagang Pasar, Klaster UMKM, Kelompok Tani,

NO	NAMA INOVASI	MANFAAT	DAMPAK	STAKEHOLDER TERKAIT
		3. Tercatatnya Klemet Maron sebagai salah satu kekayaan intelektual komunal ekspresi Pengetahuan Tradisional.		PWI, FTJSLP dan Komunitas lainnya.
144.	Ekspresi Pengetahuan Tradisional Pisang Aroma	<ol style="list-style-type: none"> 1. Mengangkat kuliner Pisang Aroma khas Temanggung menjadi makanan favorit masyarakat, 2. Melalui “Ekspresi Pengetahuan Tradidional Pisang Aroma” mendukung pertumbuhan ekonomi masyarakat, 3. Tercatatnya Pisang Aroma sebagai salah satu kekayaan intelektual komunal ekspresi Pengetahuan Tradisional. 	<ol style="list-style-type: none"> 1. Melindungi Pengetahuan Tradisional Pisang Aroma merupakan identitas dari masyarakat Temanggung. 2. Meningkatkan rasa cinta Pisang Aroma di masyarakat luas, 3. Meningkatkan rasa cinta terhadap makanan tradisional. 	DINBUDPAR, DINKOPDAG, DKPPP, DINPERMADES, DPRKPLH, DINKOMINFO, DINKES,BAPPEDA, Lintas Sektoral, Tim Penggerak PKK, Kecamatan, Desa, Pedagang Pasar, Klaster UMKM, Kelompok Tani, PWI, FTJSLP dan Komunitas lainnya.
145.	Ekspresi Pengetahuan Tradisional entho cotot	<ol style="list-style-type: none"> 1. Mengangkat kuliner entho cotot khas Temanggung menjadi makanan favorit masyarakat, 2. Melalui “Ekspresi Pengetahuan Tradidional Entho Cotot” mendukung pertumbuhan ekonomi masyarakat, 3. Tercatatnya Entho Cotot sebagai salah satu kekayaan intelektual komunal ekspresi Pengetahuan Tradisional. 	<ol style="list-style-type: none"> 1. Melindungi Pengetahuan Tradisional Entho Cotot merupakan identitas dari masyarakat Temanggung. 2. Meningkatkan Citara entho cotot di masyarakat luas, 3. Meningkatkan rasa cinta terhadap makanan tradisional. 	DINBUDPAR, DINKOPDAG, DKPPP, DINPERMADES, DPRKPLH, DINKOMINFO, DINKES,BAPPEDA, Lintas Sektoral, Tim Penggerak PKK, Kecamatan, Desa, Pedagang Pasar, Klaster UMKM, Kelompok Tani, PWI, FTJSLP dan Komunitas lainnya.
146.	RAKAI PIKATAN (Gerakan Penghapusan Kemiskinan untuk Terwujudnya Perekonomian Mapan)	<ol style="list-style-type: none"> 1. Percepatan penanganan kemiskinan dan percepatan pertumbuhan ekonomi, 2. Terbangunnya sinergitas dengan lembaga non pemerintah 2. Meningkatkan citra positif perusahaan, Sebagai media promosi perusahaan 3. Memberikan ruang bagi Perguruan Tinggi untuk melaksanakan Tri Dharma Perguruan Tinggi kepada masyarakat 4. Dapat menjadi sarana promosi dan memberikan semangat / motivasi atas pelaksanaan percepatan penghapusan kemiskinan dan percepatan pertumbuhan 	Penurunan Kemiskinan dan Peningkatan Ekonomi masyarakat	BAPPEDA, DINBUDPAR, DINKOPDAG, DKPPP, DINPERMADES, DPRKPLH, DINKOMINFO, DINKES,BAPPEDA, Lintas Sektoral, Tim Penggerak PKK, Kecamatan, Desa, Pedagang Pasar, Klaster UMKM, Kelompok Tani, PWI, FTJSLP dan

NO	NAMA INOVASI	MANFAAT	DAMPAK	STAKEHOLDER TERKAIT
		ekonomi serta menjadi media kontrol pelaksanaan program percepatan penghapusan kemiskinan dan percepatan pertumbuhan ekonomi 5. Tumbuhnya saling sinergitas dan gerakan antara masyarakat dan pemerintah		
147.	LINTANG ASMARA (Layanan Informasi Tentang Penjaringan Aspirasi Masyarakat)	1. Memudahkan masyarakat untuk memberikan usulan pembangunan, 2. Memudahkan masyarakat dalam mendapatkan informasi perencanaan pembangunan 3. Memudahkan Tim Bappeda dalam menghimpun aspirasi masyarakat	Meningkatkan partisipasi masyarakat dalam perencanaan pembangunan	BAPPEDA, SEMUA OPD, KECAMATAN, DESA, MASYARAKAT
148.	HOME CARE SIMANDA Pelayanan Puskesmas (Siap Datang Kerumah Anda)	Peningkatan Pelayanan Masyarakat	Masyarakat mendapat akses pelayanan kesehatan lebih mudah dan cepat	DINKES, PUSKESMAS, DESA, POSBINDU
149.	SI PETAK (Sistem Informasi Pendataan Perpustakaan)	efektivitas pendataan dan pengumpulan data semua jenis Perpustakaan di wilayah Kabupaten Temanggung dalam rangka memenuhi target indikator kinerja yang berupa Indeks Pembangunan Literasi Masyarakat	Mempermudah system informasi pendataan Perpustakaan di Temanggung	DINPUSIP, DINDIKPORA, DINPERMADES, KOMUNITAS LITERASI, AKADEMISI
150.	LAYANAN KOPI (Layanan Konsultasi Kepustakawanan Dan Literasi)	1. Memudahkan pengelola perpustakaan untuk mengelola dan mengembangkan perpustakaan 2. Meningkatkan Gemar membaca masyarakat 3. Meningkatkan pengetahuan ke[ada masyarakat dibidang literasi	1. Meningkatnya minat masyarakat dalam membaca dan pengetahuan literasi 2. Pelayanan semakin mudah	DINPUSIP, DINDIKPORA, DINPERMADES, KOMUNITAS LITERASI, AKADEMISI
151.	TAMASYA PUSTAKA (Layanan Ekstensi Perpustakaan)	1. Memberi pelayanan langsung ke Masyarakat 2. Meningkatkan daya minat membaca masyarakat 3. Meningkatkan pembangunan literasi masyarakat	1. Terpenuhinya kebutuhan informasi pemustaka di Kabupaten Temanggung 2. Meningkatnya minat baca masyarakat	DINPUSIP, DINDIKPORA, DINPERMADES, KOMUNITAS LITERASI, AKADEMISI

NO	NAMA INOVASI	MANFAAT	DAMPAK	STAKEHOLDER TERKAIT
152.	NASI KEBULI (Nakes Atasi Dengan Kelas Bumil Keliling) Untuk Meningkatkan Pengetahuan Tanda Bahaya Selama Kehamilan Di Puskesmas Gemawang Kabupaten Temanggung	<ol style="list-style-type: none"> 1. Meningkatkan pemahaman masyarakat terkait tanda bahaya ibu hamil 2. Membuat media informasi terkait tanda bahaya ibu hamil yang lebih menarik 	<ol style="list-style-type: none"> 1. Penanganan Ibu Hamil lebih cepat tertangani 2. Meningkatkan Mutu Pelayanan Puskesmas 	DINKES, PUSKESMAS, KECAMATAN, KOMINFO, KADER, DESA, MASYARAKAT
153.	Optimalisasi Pendamping Kube (Kelompok Usaha Bersama) Di Dinas Sosial Kabupaten Temanggung	<ol style="list-style-type: none"> 1. Peningkatan Kompetensi Pendamping KUBE; 2. Tersusunnya Rancangan Peraturan Bupati tentang Pedoman Pelaksanaan Usaha Ekonomi Produktif; 3. Terbentuknya Pendamping Usaha Ekonomi Produktif; 4. Terlaksananya Bimbingan Teknis 	<ol style="list-style-type: none"> 3. Terjadinya Peningkatan SDM Pendamping KUBE 4. Tersusunnya Peraturan Bupati tentang Pedoman Pelaksanaan Usaha Ekonomi Produktif; 5. Diterbitkannya SK Bupati tentang Pendamping Usaha Ekonomi Produktif Kelompok Usaha Bersama 	DINSOS, BAPPEDA, DINPERMADES, DINKOPDAG, DKPPP, DINKOMINFO, KECAMATAN, PKH, RELAWAN, KOMUNITAS MASYARAKAT, DESA, FTJSLP
154.	Membuat Aplikasi E-Damkar Edukasi Pencegahan, Penanggulangan Kebakaran Dan Non Kebakaran Di Kabupaten Temanggung	<ol style="list-style-type: none"> 1. Terciptanya aplikasi edukasi pencegahan kebakaran dan non kebakaran. 2. Mempermudah masyarakat dalam menyampaikan pengaduan di bidang Pemadam Kebakaran 	Mempercepat Penanggulangan dan penanganan Kebakaran	SATPOL PP DAN DAMKAR, KECAMATAN, DESA, MASYARAKAT, RELAWAN
155.	SIPENDI (Sistem Pengarsipan Digital) Untuk Meningkatkan Efektifitas Pengelolaan Ruang Arsip Auditor dan Sekretariat Inspektorat Kab. Temanggung	<ol style="list-style-type: none"> 1. Mempermudah dan mempersingkat pencarian arsip di ruang arsip. 2. Dokumen bisa terekam untuk waktu yang lama dan bisa diakses kapanpun dan oleh siapapun karyawan 3. Menambah nilai dari bagian kearsipan untuk menunjang pekerjaan yang lebih baik lagi dan berkelanjutan untuk menjadi sistem yang dibutuhkan 	<ol style="list-style-type: none"> 1. Membuat arsip lebih tertata dan terstruktur sesuai kategori 2. Ruang penyimpanan arsip menjadi lebih efisien 3. Pencarian arsip menjadi lebih cepat 4. Resiko kerusakan arsip menjadi lebih kecil 	INSPEKTORAT, KOMINFO
156.	Sekolah Kebencanaan	<ol style="list-style-type: none"> 1. Meningkatnya kesiapsiagaan pemerintah dan masyarakat dalam menghadapi bencana 2. Terlaksananya Upaya Pengurangan Risiko Bencana menuju Kabupaten Tangguh Bencana. 	<ol style="list-style-type: none"> 1. Penanganan Bencana Lebih Cepat Teratasi 2. Terjadinya Penurunan Risiko Bencana 	BPBD, DINPERMADES, KECAMATAN, DESA, RELAWAN, MASYARAKAT,

NO	NAMA INOVASI	MANFAAT	DAMPAK	STAKEHOLDER TERKAIT
157.	Edukasi Pada Ibu Hamil Tentang Pentingnya Pemantauan Gerakan Janin Dengan Menggunakan Tabel Perhitungan Gerakan Janin Mandiri (PAGER JARI) di PUSKESMAS Kedu Kabupaten Temanggung	<ol style="list-style-type: none"> 1. pemantauan kesejahteraan janin bisa dilakukan ibu hamil secara mandiri yaitu dengan menghitung gerakan janin. 2. Terciptanya media yang menarik dan mudah dipahami untuk melakukan edukasi mengenai pemantauan gerakan janin. 	Pemantauan Janin Lebih Mudah dilaksanakan dan dapat dilaksanakan secara mandiri	DINKES, PUSKESMAS, KECAMATAN, KOMINFO, KADER, DESA, MASYARAKAT
158.	Pelestarian Sego Jagung Khas Temanggung	<ol style="list-style-type: none"> 1. Mengangkat kuliner Sego Jagung khas Temanggung menjadi makanan favorit masyarakat, 2. Melalui "Pengembangan Sego Jagung Temanggung" mendukung pertumbuhan ekonomi masyarakat, 3. Tercatatnya Sego Jagung sebagai salah satu kekayaan intelektual komunal ekspresi Pengetahuan Tradisional. 	<ol style="list-style-type: none"> 1. Melindungi Pengetahuan Tradisional Sego Jagung merupakan identitas dari masyarakat Temanggung. 2. Meningkatkan rasa cinta Sego Jagung di masyarakat luas, 3. Meningkatkan rasa cinta terhadap makanan tradisional. 	DINBUDPAR, DINKOPDAG, DKPPP, DINPERMADES, DPRKPLH, DINKOMINFO, DINKES, BAPPEDA, Lintas Sektoral, Tim Penggerak PKK, Kecamatan, Desa, Pedagang Pasar, Klaster UMKM, Kelompok Tani, PWI, FTJSLP dan Komunitas lainnya.
159.	Pelestarian Kuliner Bajingan Khas Temanggung	<ol style="list-style-type: none"> 1. Mengangkat kuliner Bajingan khas Temanggung menjadi makanan favorit masyarakat, 2. Melalui "Pengembangan Bajingan Temanggung" mendukung pertumbuhan ekonomi masyarakat, 3. Tercatatnya Bajingan sebagai salah satu kekayaan intelektual komunal ekspresi Pengetahuan Tradisional. 	<ol style="list-style-type: none"> 1. Melindungi Pengetahuan Tradisional Bajingan merupakan identitas dari masyarakat Temanggung. 2. Meningkatkan rasa cinta Bajingan di masyarakat luas, 3. Meningkatkan rasa cinta terhadap makanan tradisional. 	DINBUDPAR, DINKOPDAG, DKPPP, DINPERMADES, DPRKPLH, DINKOMINFO, DINKES, BAPPEDA, Lintas Sektoral, Tim Penggerak PKK, Kecamatan, Desa, Pedagang Pasar, Klaster UMKM, Kelompok Tani, PWI, FTJSLP dan Komunitas lainnya.
160.	Digitalisasi Sistem PENTOL TANTRI (Pendaftaran Pasien Dengan Sistem Pendaftaran Pasien Online Tanpa Antri) Di Puskesmas Candiroto Kabupaten Temanggung	<ol style="list-style-type: none"> 1. Pasien tidak perlu antri ketika melakukan pendaftaran 2. petugas tidak terburu – buru dalam mempersiapkan berkas rekam medis karena berkas rekam medis sudah disiapkan setelah pasien melakukan pendaftarann online 3. meningkatkan mutu pendidikan 	Pendaftaran Pasien lebih mudah dan tidak perlu antri	DINKES, PUSKESMAS, KECAMATAN, KOMINFO, KADER, DESA, MASYARAKAT
161.	SIP TENAN (Sakit Pinggang Tenang Dan Nyaman) untuk Pelayanan Fisioterapi Pada Kasus Low Back Pain Di	<ol style="list-style-type: none"> 1. Menambah pengetahuan nakes tentang low back pain 2. Mempermudah pasien dalam proses fisioterapi low back pain 	<ol style="list-style-type: none"> 1. Meningkatkan pelayanan menjadi lebih berkualitas. 2. Pasien, yaitu merasa lebih nyaman saat dilakukan tindakan pengobatan dan 	DINKES, PUSKESMAS, KECAMATAN, KOMINFO, KADER, DESA, MASYARAKAT

NO	NAMA INOVASI	MANFAAT	DAMPAK	STAKEHOLDER TERKAIT
	Puskesmas Kranggan Kabupaten Temanggung	3. Mengatasi keterbatasan alat fisioterapi	pemeriksaan, karena ada layanan fisioterapi	
162.	Makanan Kuliner Sawut	<ol style="list-style-type: none"> 1. Mengangkat kuliner Sawut khas Temanggung menjadi makanan favorit masyarakat, 2. Melalui "Pengembangan Sawut Temanggungan" mendukung pertumbuhan ekonomi masyarakat, 3. Tercatatnya Sawut sebagai salah satu kekayaan intelektual komunal ekspresi Pengetahuan Tradisional. 	<ol style="list-style-type: none"> 1. Melindungi Pengetahuan Tradisional Sawut merupakan identitas dari masyarakat Temanggung. 2. Meningkatkan rasa cinta Sawut di masyarakat luas, 3. Meningkatkan rasa cinta terhadap makanan tradisional. 	DINBUDPAR, DINKOPDAG, DKPPP, DINPERMADES, DPRKPLH, DINKOMINFO, DINKES, BAPPEDA, Lintas Sektoral, Tim Penggerak PKK, Kecamatan, Desa, Pedagang Pasar, Klaster UMKM, Kelompok Tani, PWI, FTJSLP dan Komunitas lainnya.
163.	SARBON (Pasar Kebon)	<ol style="list-style-type: none"> 1. Peningkatan pemberdayaan masyarakat miskin; 2. Edukasi peningkatan usaha ekonomi produktif 	<ol style="list-style-type: none"> 1. Percepatan peningkatan ekonomi masyarakat; 2. Kelompok PKH mampu meningkatkan ekonomi secara mandiri 	DINSOS, DINKOPDAG, DINPERMADES, BAPPEDA, KECAMATAN DESA, KUBE, PKH, RELAWAN, MASYARAKAT
164.	Kos-Kosan Sapi	<ol style="list-style-type: none"> 1. Mempermudah bagi orang yang punya modal ingin berternak tapi tidak punya tempat dan tenaga 2. Membuka lapangan kerja baru 3. Menjadi salah satu tujuan wisata ternak 	Meningkatkan ekonomi masyarakat	DKPPP, BAPPEDA, KELOMPOK TANI TERNAK, Mensos
165.	Optimalisasi Edukasi Pemasangan Akses Vaskuler Dengan Menggunakan E-Busavaler (Elektronik Buku Saku Akses Vaskuler) Di Ruang Hemodialisa Rsud Kabupaten Temanggung	<ol style="list-style-type: none"> 1. Peningkatan pengetahuan dalam upaya mengoptimalkan proses hemodialisis serta peningkatan kualitas hidup pasien hemodialisis; 2. Meningkatnya kerjasama antar teman sejawat sehingga menciptakan suasana kerja yang harmonis dalam upaya peningkatan kualitas pelayanan kepada pasien dan keluarga; 3. Meningkatnya mutu dan kualitas pelayanan di ruang hemodialisa dengan tersedianya materi edukasi akses vaskuler hemodialisis; 4. Berkontribusi dalam pencapaian visi misi rumah sakit terutama dalam hal meningkatkan mutu pelayanan kesehatan 	Meningkatkan Kepuasan Masyarakat	DINKES, RSUD, KOMINFO, BAPPEDA, MASYARAKAT

NO	NAMA INOVASI	MANFAAT	DAMPAK	STAKEHOLDER TERKAIT
		serta meningkatkan profesionalisme sumber daya manusia.		
166.	Optimalisasi Penyuluhan Dan Bimbingan Jenjang Karir Bagi Siswa Kelas 9 Smp Di Kabupaten Temanggung	Meningkatkan pemahaman siswa dalam menentukan jenjang karir sesuai dengan minat, bakat dan potensi yang dimiliki sehingga siswa dapat menentukan pekerjaan apa yang diharapkan dimasa depan dan jenjang Pendidikan lanjutan untuk mencapai pekerjaan tersebut.	Siswa mengetahui Jenjang karir yang harus dipilih	DINDIKPORA
167.	Optimalisasi Pemanfaatan Akun Belajar.Id (Platform Merdeka Mengajar) Untuk Guru Jenjang Sd Di Kecamatan Temanggung Kabupaten Temanggung	<ol style="list-style-type: none"> 1. Meningkatkan minat dan motivasi belajar, serta pemahaman siswa. 2. Mempermudah guru dalam menentukan/menyusun instrumen asesmen siswa. 3. Memaksimalkan implementasi kurikulum merdeka jenjang SD di Kabupaten Temanggung. 	Meningkatkan Motivasi Belajar Siswa dan guru mudah dalam menyusun instrument pembelajaran	DINDIKPORA

Sumber: Litbang BAPPEDA Kabupaten Temanggung, 2023

2.6 PENGHARGAAN YANG DITERIMA KABUPATEN TEMANGGUNG

Kabupaten Temanggung mempunyai prestasi dan menerima banyak penghargaan baik skala provinsi, nasional maupun internasional dari berbagai bidang lomba/kompetisi. Pencapaian tersebut merupakan apresiasi sekaligus memberikan semangat untuk berkarya dan berprestasi yang lebih baik di masa mendatang. Berikut merupakan jumlah penghargaan yang diterima Kabupaten Temanggung pada tahun 2018-2023.

Tabel 2.230
Jumlah Penghargaan yang diterima Kabupaten Temanggung
Tahun 2018 – 2023

No	Tahun	Jumlah Penghargaan		
		Regional	Nasional	Internasional
1.	2018	14	10	-
2.	2019	10	26	5
3.	2020	8	17	6
4.	2021	15	20	2
5.	2022	34	19	3
6.	2023	6	2	1

Sumber: BAPPEDA Kabupaten Temanggung, 2022, data diolah

Daftar penghargaan yang diterima Kabupaten Temanggung pada tahun 2018 dapat dilihat pada tabel berikut ini:

Tabel 2.231
Daftar Penghargaan Pemerintah Kabupaten Temanggung Tahun 2018

NO	NAMA PENGHARGAAN	PEMBERI PENGHARGAAN	SKALA	PERANGKAT DAERAH PENGAMPU
1	Penghargaan Anugrah Parahita Eka Praya Tingkat Madya Tahun 2018	Menteri Pemberdayaan Perempuan dan Perlindungan Anak RI	Nasional	DPPKBPPA
2	Penghargaan Kabupaten Layak Anak Tingkat Pratama Tahun 2018	Menteri Pemberdayaan Perempuan dan Perlindungan Anak RI	Nasional	DPPKBPPA
3	Piagam Penghargaan sebagai Unit Penyelenggara Pelayanan Publik Kategori Baik Tahun 2018	Kemenpan RB	Nasional	RSUD Temanggung
4	Sertifikat BAPETEN <i>Safety and Security Award</i> 2018 kepada RSUD Temanggung tentang Radiologi Diagnostik & Intervensional dengan Predikat Sangat	Badan Pengawas Tenaga Nuklir (Bapeten)	Nasional	RSUD Temanggung

NO	NAMA PENGHARGAAN	PEMBERI PENGHARGAAN	SKALA	PERANGKAT DAERAH PENGAMPU
	Baik			
5	Penghargaan kepada Dinarpus Temanggung sebagai Perpustakaan Terbaik Daerah	Coca Cola Foundation	Nasional	Dinarpus
6	Penghargaan kepada Pemkab Temanggung tentang Laporan Keuangan Tahun 2017 dengan capaian Opini WTP	Menteri Keuangan RI	Nasional	BPPKAD
7	Piagam Bhumimandala Award tentang Sistem Informasi Manajemen Pendapatan Daerah Kabupaten Temanggung	Badan Informasi Geospasial	Nasional	BPPKAD
8	Adiwiyata Nasional kepada SMP N 2 Pringsurat	Menteri Lingkungan Hidup dan Kehutanan	Nasional	Dindikpora
9	Adiwiyata Nasional kepada SMP N 1 Parakan	Menteri Lingkungan Hidup dan Kehutanan	Nasional	Dindikpora
10	Adiwiyata Nasional kepada SMA N 1 Temanggung	Menteri Lingkungan Hidup dan Kehutanan	Nasional	Dindikpora
11	Kalpataru (Kategori Perintis Lingkungan Hidup) kepada Kelompok Tani Margo Rahayu	Gubernur Jawa Tengah	Regional	Dinas Lingkungan Hidup
12	Pemenang III Kategori Desa sebagai Pelaksana Terbaik Lomba Lingkungan Bersih dan Sehat kepada Desa Caruban Kec. Kandangan	Gubernur Jawa Tengah	Regional	Dinpermades
13	Juara Duta Wisata Provinsi Jawa Tengah	Gubernur Jawa Tengah	Regional	Dinarpus
14	Juara III Pos Lansia Terbaik Tingkat Jawa Tengah	Gubernur Jawa Tengah	Regional	DPPKBPPA
15	Penghargaan Peringkat III kepada TKSK Kecamatan Kranggan pada Lomba Pilar-pilar Sosial Berprestasi Tingkat Provinsi Jawa Tengah	Gubernur Jawa Tengah	Regional	Dinas Sosial
16	Juara I Kategori Kelompok Tani Upaya Khusus Jagung Teladan 2018 dalam Lomba Penyuluhan Bidang Pertanian Tingkat Provinsi Jawa Tengah	Gubernur Jawa Tengah	Regional	Dintanpangan

NO	NAMA PENGHARGAAN	PEMBERI PENGHARGAAN	SKALA	PERANGKAT DAERAH PENGAMPU
17	Juara 2 Penyuluh Inovatif dan Kreatif dalam mensukseskan Program Kartu Tani Jawa Tengah	Gubernur Jawa Tengah	Regional	Dintanpangan
18	Juara 2 Poktan Berprestasi Komoditas Tembakau dalam Kegiatan Pemberian Penghargaan Pelaku Pembangunan Perkebunan dan Petani/Kelompok Tani Berprestasi Tingkat Provinsi Jawa Tengah	Gubernur Jawa Tengah	Regional	Dintanpangan
19	Piagam Penghargaan kepada RSUD Temanggung sebagai Badan Publik Menuju Informatif	Gubernur Jawa Tengah	Regional	RSUD Temanggung
20	Sertifikat Sistem Manajemen Mutu SNI ISO 9001:2005 kepada Disnaker Temanggung	PT. Global Inspeksi Sertifikasi Lembaga Sertifikasi Sistem Manajemen LSSM-058-IDN	Regional	Disnaker
21	Juara III Lomba Petugas OP Tingkat UPT Balai Pusdataru Tahun 2018 kepada DPUPKP Temanggung	Balai PSDA PROBOLO	Regional	DPUPKP
22	Piagam Penghargaan kepada Pemkab Temanggung sebagai Terbaik ketiga Penilaian Kinerja Pemerintah Daerah dalam pelaksanaan DAK Fisik TA 2017 Provinsi Jawa Tengah	Kanwil Direktorat Jenderal Perbendaharaan Provinsi Jawa Tengah	Regional	BPPKAD
23	Piagam Penghargaan kepada DPPKAD Kabupaten Temanggung sebagai terbaik ketiga Pemerintah Daerah yang memiliki kesehatan fiskal daerah terbaik se Jawa Tengah dilihat dari LKPD Audited TA 2018	Kanwil Ditjen Perbendaharaan Provinsi Jawa Tengah	Regional	BPPKAD
24	Sangrai Kopi Juara Utama Lomba Krenova Provinsi Jateng	Gubernur Jawa Tengah	Regional	Bappeda

Sumber: BAPPEDA Kabupaten Temanggung, 2018

Daftar penghargaan yang yang diterima Kabupaten Temanggung pada tahun 2019 dapat dilihat pada tabel berikut ini.

Tabel 2.232
Daftar Penghargaan Pemerintah Kabupaten Temanggung Tahun 2019

NO	NAMA PENGHARGAAN	PEMBERI PENGHARGAAN	SKALA	PERANGKAT DAERAH PENGAMPU
1	Internasional GACC Open di Malaysia	Federasi Catur Malaysia (MAS)	Internasional	Dindikpora
2	Kejuaraan Renang Internasional Thailand Sport School Games	Kementerian Pariwisata dan Olahraga Thailand	Internasional	Dindikpora
3	Kejuaraan Karate Internasional di Surakarta (<i>South East Asean University Karate Championship</i>) Juara II	Rektor Universitas Sebelas Maret	Internasional	Dindikpora
4	Internasional Kejuaraan Sepatu Roda di Surakarta	Walikota Surakarta	Internasional	Dindikpora
5	Kejuaraan Karate Internasional di Surakarta (<i>South East Asean University Karate Championship</i>) Juara III	Rektor Universitas Sebelas Maret	Internasional	Dindikpora
6	Juara II Perencanaan Pembangunan Daerah tingkat Nasional	Kementerian Perencanaan Pembangunan Nasional/Bappenas	Nasional	Bappeda
7	Juara Harapan I Lomba Desa dan Kelurahan Tingkat Regional II Tahun 2019	Menteri Dalam Negeri	Nasional	Dinpermades
8	Kabupaten Stop BABS/ODF	Menteri Kesehatan	Nasional	Dinas Kesehatan
9	STBM Berkelanjutan Tahun 2019	Menteri Kesehatan	Nasional	Dinas Kesehatan
10	Sanitarian Puskesmas Terbaik Kabupaten SBS (ODF) 100% Tahun 2019	Dirjen Kesmas Kemenkes RI	Nasional	Dinas Kesehatan
11	Penghargaan Kabupaten Terbaik Pendataan ERDKK dan Implementasi Kartu Tani 2019 (Kriteria Kecepatan, Komunikasi, & Koordinasi, Kerjasama, Realisasi Penggunaan kartu Tani)	Kementerian Pertanian	Nasional	Dintanpangan

BAB II

NO	NAMA PENGHARGAAN	PEMBERI PENGHARGAAN	SKALA	PERANGKAT DAERAH PENGAMPU
12	Maturitas Penyelenggaraan SPIP Level 3	Deputi Kepala BKPK Bidang Pengawasan Penyelenggaraan Keuangan Daerah	Nasional	Inspektorat
13	Pengembangan Hilirisasi dan Kewirausahaan Bidang Perkebunan	Direktur Jenderal Perkebunan Kementerian Pertanian	Nasional	Dintanpangan
14	Penghargaan Kabupaten Layak Anak Tingkat Pratama Tahun 2019	Menteri Pemberdayaan Perempuan dan Perlindungan Anak RI	Nasional	DPPKBPPA
15	BUMD Terbaik di Indonesia Tahun 2019	Top Business	Nasional	PD Bank Pasar Temanggung
16	Top Pembina BUMD 2019	Top Business	Nasional	Bupati Temanggung
17	Penghargaan Adipura Kategori Kota Kecil 2019	Menteri Lingkungan Hidup dan Kehutanan	Nasional	Kabupaten Temanggung
18	Juara I Evaluasi Perkembangan Desa dan Kelurahan Tingkat Provinsi Jawa Tengah Tahun 2019	Gubernur Jawa Tengah	Regional	Dinpermades
19	Peringkat II kategori Pembina Ketahanan Pangan Adhikarya Pangan Nusantara Provinsi Jawa Tengah 2019	Gubernur Jawa Tengah	Regional	Dinas Pertanian
20	Juara I Kabupaten Kota Bertransaksi Kartu Tani Terbanyak	Gubernur Jawa Tengah	Regional	Dintanpangan
21	Duta Lingkungan Sehat STBM Kategori Anak Sekolah	Gubernur Jawa Tengah	Regional Peringkat I	Dinas Kesehatan
22	Tenaga Kesehatan Teladan di Puskesmas Tingkat Provinsi di Jawa Tengah Tahun 2019	Gubernur Jawa Tengah	Regional Peringkat II	Dinas Kesehatan
23	Pelaksana Terbaik PHBS Tk Provinsi Jawa tengah	Gubernur Jawa Tengah	Regional (Juara Harapan III)	Dinas Kesehatan
24	Juara II Stand Terbaik Tingkat Provinsi Jawa Tengah 2019	Gubernur Jawa Tengah	Regional	DinPerindag Kop dan UMKM
25	Juara III Pesona Produk Kriya Dekranasda Tingkat Provinsi Jawa Tengah	Gubernur Jawa Tengah	Regional	DinPerindag Kop dan UMKM

NO	NAMA PENGHARGAAN	PEMBERI PENGHARGAAN	SKALA	PERANGKAT DAERAH PENGAMPU
	2019			
26	Juara III Penghargaan <i>Central Java's Potential Investment Challenge (CJPIC)</i>	Keris Jateng	Regional	DPMPPTSP
27	Nasional Catur Piala Ketua DPR RI di Jakarta	Ketua DPR Republik Indonesia	Nasional	Dindikpora
28	Kejurnas Atletik di Cibinong Bogor Juara I	PB PASI (Pengurus Besar Persatuan Atletik Seluruh Indonesia)	Nasional	Dindikpora
29	Nasional Kejuaraan Renang Terbuka se Indonesia di Yogyakarta Juara I	Walikota Yogyakarta	Nasional	Dindikpora
30	Nasional Wushu Junior di Pangkalpinang	Piala Bergilir Presiden Republik Indonesia	Nasional	Dindikpora
31	Nasional Wushu Junior di Semarang Juara I	Rektor Universitas Negeri Semarang	Nasional	Dindikpora
32	Nasional Wushu Championsip di Yogyakarta	Asosiasi Pemersatu Orangtua Siswa Sasana Wushu Indonesia Sinduadi (APASI)	Nasional	Dindikpora
33	Nasional Kemah Budaya di Jakarta	Menteri Pendidikan dan Kebudayaan	Nasional	Dindikpora
34	Nasional Kejuaraan Renang terbuka se Indonesia di Yogyakarta Juara II	Walikota Yogyakarta	Nasional	Dindikpora
35	Nasional Wushu Junior di Semarang Juara II	Rektor Universitas Negeri Semarang	Nasional	Dindikpora
36	Nasional Lomba O2SN Tingkat Nasional di Semarang	Menteri Pendidikan dan Kebudayaan	Nasional	Dindikpora
37	Nasional Lemkari Piala Menpora di Jakarta	Menteri Pemuda dan Olahraga	Nasional	Dindikpora
38	Kejurnas Atletik di Cibinong Bogor Juara II	PB PASI (Pengurus Besar Persatuan Atletik Seluruh Indonesia)	Nasional	Dindikpora
39	Nasional Championship BMX di Temanggung	Gubernur Jawa Tengah	Nasional	Dindikpora

NO	NAMA PENGHARGAAN	PEMBERI PENGHARGAAN	SKALA	PERANGKAT DAERAH PENGAMPU
40	Nasional Kejuaraan Renang Antar Sekolah dan Mahasiswa di Yogyakarta	Gubernur AAU Cup	Nasional	Dindikpora
41	Tari Konceran, Juara I Festival Tari Tingkat Provinsi Jateng	Gubernur Jateng	Regional	Dinas Pariwisata

Sumber: BAPPEDA Kabupaten Temanggung, 2019

Penghargaan Kabupaten Temanggung pada Tahun 2020, sebagaimana terlihat dalam tabel berikut :

Tabel 2.233
Daftar Penghargaan Pemerintah Kabupaten Temanggung Tahun 2020

NO	NAMA PENGHARGAAN	PEMBERI PENGHARGAAN	SKALA	PERANGKAT DAERAH PENGAMPU
1	Juara I Perencanaan Pembangunan Daerah tingkat Provinsi Jawa Tengah	Gubernur Jawa Tengah	Regional	Bappeda
2	Juara I Perencanaan Pembangunan Daerah tingkat Nasional	Kementerian Perencanaan Pembangunan Nasional/Bappenas	Nasional	Bappeda
3	IGA (Inovation Government Aaward) Nominasi 10 besar Kabupaten Terfavorit Tingkat Nasional	Kementerian Dalam Negeri	Nasional	Bappeda
4.	Juara Utama (Drone Semprot Pertanian Otomatis) dan Juara Favorit (Hidroponik Organik) Krenova masyarakat Tingkat Provinsi	Gubernur Jawa Tengah	Regional	Bappeda
5	Juara III Kategori Pasar Anugerah IDSD Tingkat Prov. Jateng	Gubernur Jawa Tengah	Regional	Bappeda
6	Pemilihan Duta Genre tingkat Provinsi Jawa Tengah tahun 2020	Gubernur Jawa Tengah	Regional	DPPAPPKB
7	Pemilihan kelompok Bina Keluarga Remaja Mutiara Kasih juara terbaik II	Gubernur Jawa Tengah	Regional	DPPAPPKB
8	OPINI WTP yang ke 7	BPK RI	Nasional	BPPKAD
9	OPINI WTP yang ke 8	BPK RI	Nasional	BPPKAD

NO	NAMA PENGHARGAAN	PEMBERI PENGHARGAAN	SKALA	PERANGKAT DAERAH PENGAMPU
10	Juara I Kategori Desa Pelaksana Terbaik Gotong Royong Masyarakat Tingkat Provinsi Jawa Tengah	Gubernur Jawa Tengah	Regional	Dinpermades
11	Juara III tingkat Provinsi Jawa Tengah Kategori Pelayanan Masyarakat Tahun 2020	Gubernur Jawa Tengah	Regional	Satpol
12	Juara 1 Nasional Wushu Online (7 medali emas)	Wushu Indonesia Provinsi Bali	Internasional	Dindikpora
13	Nasional Taekwondo Poomsae virtual juara 1	Taekwondo Indonesia Provinsi Banten	Internasional	Dindikpora
14	Juara 2 Nasional Wushu Online Se Indonesia (3 medali perak)	Wushu Indonesia Provinsi Bali	Internasional	Dindikpora
15	Juara 1 dan 2 Balap sepeda Internasional Sirkuit BMX di Banyuwangi (2 medali emas dan 3 medali perak)	Banyuwangi Internasional BMX	Internasional	Dindikpora
16	Juara 2 Balap Sepeda tingkat Nasional pada PON	PB PON	Nasional	Dindikpora
17	Juara 1 Balap Sepeda pada International Sirkuit BMX di Jakarta	DISPORA Provinsi DKI	Internasional	Dindikpora
18	Juara 3 Wushu pada Wushu Tournamen	Brunei Wushu Federation	Internasional	Dindikpora
19	Juara 3 Sepakbola Putri	Special Olympics Indonesia	Nasional	Dindikpora
20	Juara 1 Renang tingkat Nasional	Akademi angkatan Udara	Nasional	Dindikpora
21	Juara 1 menembak	Yon Armed 13 Kostrad Sukabumi	Nasional	Dindikpora
22	Juara 1 Wushu	UNNES	Nasional	Dindikpora
23	Juara 1 Renang	PARASWIM Indonesia	Nasional	Dindikpora
24	Juara 1 Pencak silat	IPSI Yogyakarta	Nasional	Dindikpora
25	Juara 1 Tenis	PELTI kabupaten Bogor, Jabar	Nasional	Dindikpora

NO	NAMA PENGHARGAAN	PEMBERI PENGHARGAAN	SKALA	PERANGKAT DAERAH PENGAMPU
26	Juara 1 Tenis	PELTI kabupaten Pati, Jateng	Nasional	Dindikpora

Sumber: BAPPEDA Kabupaten Temanggung, 2020

Pada tahun 2019 Kabupaten Temanggung berhasil menjadi juara 2 lomba Perencanaan Pembangunan Daerah tingkat Nasional untuk kategori Kabupaten Terbaik. Prestasi ini berlanjut pada tahun 2020, Kabupaten Temanggung berhasil menjadi juara 1 lomba Perencanaan Pembangunan Daerah tingkat Nasional. Pengumuman disampaikan oleh Kepala Bappenas bersamaan dengan pelaksanaan Musrebangnas Tahun 2020 secara virtual pada hari Kamis tanggal 30 April tahun 2020.

Penghargaan Kabupaten Temanggung pada Tahun 2021, sebagaimana terlihat dalam tabel berikut:

Tabel 2.234
Daftar Penghargaan Pemerintah Kabupaten Temanggung Tahun 2021

NO	NAMA PENGHARGAAN	PEMBERI PENGHARGAAN	SKALA	PERANGKAT DAERAH PENGAMPU
1	Juara I Lomba Penerapan Hygiene Sanitasi Pada Unit Usaha Produk Hewan oleh CV. Sumber Gizi Desa Kedu Kec. Kedu tingkat Provinsi Jawa Tengah	Gubernur Jawa Tengah	Regional	Dinas Ketahanan Pangan, Pertanian dan Perikanan
2	Juara II Tingkat Pengangguran Terbuka (TPT) terendah tingkat Provinsi Jawa Tengah	Sekda Provinsi Jawa Tengah	Regional	Diperinaker
3	Kategori Kabupaten Inovatif	Kemendagri	Nasional	Bappeda
4	Kota Layak Anak Kategori Madya	Kementerian Pemberdayaan Perempuan dan Perlindungan Anak	Nasional	BKPBPPPA
5	Anugerah Parahita Ekapraya (APE) Kategori Utama	Kementerian Pemberdayaan Perempuan dan Perlindungan Anak	Nasional	BKPBPPPA
6	OPINI WTP yang ke 9	BPK RI	Nasional	BKPAD
7	Shibiru Pewarna Alam dari tanaman Stobilantes Cusia,	Juara 2 (dua) tingkat Provinsi Jateng	Regional	Bappeda

NO	NAMA PENGHARGAAN	PEMBERI PENGHARGAAN	SKALA	PERANGKAT DAERAH PENGAMPU
8	Lift Cor Beton Ekonomis (LCBE)	10 besar tingkat Provinsi Jawa Tengah	Regional	Bappeda
9	Sanitasi Total Berbasis Masyarakat (SBM)	Terbaik Pertama di Tingkat Nasional	Nasional	DKK
10	Sekolah Adiwiyata Nasional kepada SMP N 1 Kandangan	Menteri Lingkungan Hidup dan Kehutanan	Nasional	Dindikpora
11	Medali Perak bidang Lomba Matematika pada kompetisi Sains Nasional (KSN) jenjang SMP tingkat Nasional	Menteri Pendidikan, Kebudayaan, Riset dan Teknologi	Nasional	Dindikpora
12	juara 1 (emas) kejuaraan Nasional Championship Karate	Federasi Olahraga Karate-Do Indonesia (FORKI)	Nasional	Dindikpora
13	juara 1 (emas) Open virtual Wushu Tournament 2021 Putra	Pengurus Besar Wushu Indonesia	Nasional	Dindikpora
14	juara 1 (emas) Open virtual Wushu Tournament 2021 Putri	Pengurus Besar Wushu Indonesia	Nasional	Dindikpora
15	Juara 1 (emas) Taekwondo Championship Menpora Cup	Pengurus Besar Taekwondo Indonesia	Nasional	Dindikpora
16	Juara 2 (perak) Open Virtual Wushu Tournament 2021	Pengurus Besar Wushu Indonesia	Nasional	Dindikpora
17	Juara 2 (perak) tenis lapangan Walikota Tegal Cup XIII tahun 2021	Pengkab PELTI (Persatuan Lawn Tennis Indonesia) Kabupaten Tegal	Nasional	Dindikpora
18	Juara 3 (perunggu) Open Virtual Wushu Tournament 2021	Pengurus Besar Wushu Indonesia	Nasional	Dindikpora

Sumber: BAPPEDA Kabupaten Temanggung, 2021

Tabel 2.235

Daftar Penghargaan Pemerintah Kabupaten Temanggung Tahun 2022

NO	NAMA PENGHARGAAN	PEMBERI PENGHARGAAN	SKALA	PERANGKAT DAERAH PENGAMPU
1	eRTe FM Raih Penghargaan Terbaik Radio Ramah Anak dalam Indonesia Persada.ID Award III Tahun 2022	Wakil Ketua Sekretaris Jenderal (Wasekjen) Indonesia Persada	Nasional	KOMINFO

NO	NAMA PENGHARGAAN	PEMBERI PENGHARGAAN	SKALA	PERANGKAT DAERAH PENGAMPU
2	Temanggung Menerima Penghargaan Indikasi Geografis Terbanyak se Indoensia	Kementerian Hukum dan Hak Asasi Manusia RI	Nasional	BAPPEDA
3	Temanggung Raih penghargaan atlet taekwondo SEA Games	PANITIA SEA GAMES	Nasional	DINDIKPORA
4	KPU Temanggung Dapat Penghargaan Menuju Informatif	Komisi Informasi Provinsi (KIP) Jateng	Nasional	KPU
5	Artikel ini telah tayang di TribunJogja.com dengan judul PROFIL Bupati Temanggung Muhammad Al Khadziq, Penerima Penghargaan Tribun Inspiring Award	Tribun Inspiring Award	Nasional	KOMINFO
6	Ketiga Kalinya Temanggung Raih Penghargaan Kabupaten Layak Anak	Kementerian Pemberdayaan Perempuan dan Perlindungan Anak RI (Kemen PPPA)	Nasional	DPPPAPPKB
7	DINDA PUTRI LESTARI, ATLET TAEKWONDO TEMANGGUNG RAIH MEDALI EMAS PON XX PAPUA	Penyelenggara PON XX PAPUA	Nasional	DINDIKPORA
8	Wahyu Jati Atlet Paralympic Asal Temanggung Juara Dunia Cabang Atletik	Ketua Nasional Paralympic Committe Indonesia	Nasional	DINDIKPORA
9	Lomba Kejuaraan Renang Antar Perkumpulan (KRAP) Taruna se-Jawa Tengah	Kejuaraan Renang Antar Perkumpulan (KRAP) Taruna se-Jawa Tengah Bupati Batang Cup 2022	Regional	DINDIKPORA
10	Kontingen Kabupaten Temanggung Raih 3 Medali Dalam Pospeda Tingkat Provinsi Jawa Tengah	POSPEDA PROVINSI JAWA TENGAH	Regional	DINDIKPORA
11	Kejuaraan Renang Antar Perkumpulan (KRAP) Wali Kota	Wali Kota Magelang Cup 2022	Regional	DINDIKPORA

NO	NAMA PENGHARGAAN	PEMBERI PENGHARGAAN	SKALA	PERANGKAT DAERAH PENGAMPU
	Magelang Cup 2022			
12	Empat Santri Ponpes Al Mu'min Raih Prestasi Tingkat Nasional	Penyelenggara Olympiade Ahmad Dahlan (OlympicAD) dan Pekan Taaruf Seni Budaya dan Olahraga (Pentasbora) ke V	Nasional	DINDIKPORA
13	Temanggung raih Olimpiade Sains Nasional 2022	Penyelenggara Olimpiade Sains	Nasional	DINDIKPORA
14	Kompetisi Bahasa Arab Nasional, Chilya `Ainul Jamilah berhasil menjadi Juara Harapan II sebagai wakil Jawa Tengah ke tingkat Nasional	Penyelenggara Olimpiade Bahasa Arab Tingkat Nasional	Regional	DINDIKPORA
15	Bela Rahma Sayida, warga Kabupaten Temanggung berhasil meraih prestasi di tingkat nasional. Ia menjadi juara kedua di ajang Duta Maritim Indonesia 2022	Asosiasi Pemerintah Daerah Kepulauan dan Pesisir Seluruh Indonesia (Aspekindo)	Nasional	DINDIKPORA
16	Kontingen dari Kabupaten Temanggung berhasil meraih Juara Umum Lomba Mata Pelajaran dan Seni Islami (MAPSI) SMP X Tingkat Jawa	Penyelenggara MAPSI Jateng	Regional	DINDIKPORA
17	Alhamdulillah kontingen Kabupaten Temanggung dapat meraih peringkat VII se-Provinsi Jawa Tengah	Penyelenggara Gelaran MTQ XXIX	Regional	DINDIKPORA
18	MTs Al-Mu'min Muhammadiyah Tembarak Temanggung kembali meraih juara. Kali ini kejuaraan datang dari cabang olahraga (cabor) Panahan Perorangan Putra	Penyelenggara OlympiadicAD dan Pentasbora	Regional	DINDIKPORA
19	MTs Al-Mu'min Muhammadiyah Tembarak meraih penghargaan cabang olahraga (cabor)	Penyelenggara OlympiadicAD dan Pentasbora	Regional	DINDIKPORA

NO	NAMA PENGHARGAAN	PEMBERI PENGHARGAAN	SKALA	PERANGKAT DAERAH PENGAMPU
	Judo			
20	RSUD Temanggung Memperoleh Piagam Penghargaan dari BPJS Cabang Magelang Sebagai Juara 1 Lomba Pelayanan Prima	BPJS Jateng	Regional	DINKES
21	Paduan Suara Dewasa Campuran	PESPARAWI Jawa Tengah	Regional	DINDIKPORA
22	Olimpiade Ma arif Tingkat Provinsi	Penyelenggara Olimpiade Makarif Jawa Tengah	Regional	DINDIKPORA
23	Siswa SMP Ngadirjo Juara Lari Atletik Lari	Popda Jateng	Regional	DINDIKPORA
24	ASN Terinovative (Dwi Sukarme, ST.,MT.)	JAWA POS	Regional	BAPPEDA
25	Ketiga Kalinya Temanggung Raih Penghargaan Kabupaten Layak Anak	Kementerian Pemberdayaan Perempuan dan Perlindungan Anak RI (Kemen PPPA).	Nasional	DPPPAPPKB
26	Sertifikat Warisan Tak Benda	KEMENDIKBUD	Nasional	DINBUDPAR
27	Kampoeng Pro Iklim Utama Nasional	Kementrian LHK	Nasional	DPRKPLH
28	Inovasi Rasa Mesra Mendapat Penghargaan Human Raights In Southeasty Asia	Human Raights In Southeasty Asia	Nasional	BAPPEDA
29	Ammar Amrullah merupakan salah satu atlit Wushu MI Negeri 1 Temanggung yang meraih medali Emas pada lomba yang dilaksanakan secara virtual oleh Pusaka Tantra pada tanggal 10-15 Mei 2021. Sebagai Juara 1 GS PA Group 5 tingkat nasional	Pusaka Tantra	Nasional	DINDIKPORA

NO	NAMA PENGHARGAAN	PEMBERI PENGHARGAAN	SKALA	PERANGKAT DAERAH PENGAMPU
30	Kepala daerah Yang Berkontribusi Nominasi LPM Award	penghargaan oleh LPM Award 2022	Nasional	DINPERMADES
31	Penghargaan Anugrah PDSJ Juara 1 Ekosistem Inovasi Jawa Tengah	Gubernur Jateng	Regional	BAPPEDA
32	Penghargaan Anugrah Innovation Government Award 2022 Kabupaten Temanggung Terinovatif	Kementrian Dalam Negeri	Nasional	BAPPEDA
33	Penghargaan Krenova Minyak Kopi Herbal 10 besar Utama Tingkat Jawa Tengah	Gubernur Jateng	Regional	BAPPEDA
34	PPID Pemkab Temanggung Raih Penghargaan pada KIP Award	KIP Award	Nasional	KOMINFO
35	Bela Rahma Sayida, juara ke dua di ajang Duta Wisata Indonesia tahun 2022 yang diselenggarakan oleh Asosiasi Pemerintah Daerah Kepulauan dan Pesisir Seluruh Indonesia (Aspekindo).	Asosiasi Pemerintah Daerah Kepulauan dan Pesisir Seluruh Indonesia (Aspekindo).	Nasional	DINBUDPAR
36	Kurnia Setyo Wulandari Kabupaten Temanggung berhasil meraih Juara I Lomba Baca Puisi Kreatif (LBPK) Tingkat Nasional yang diselenggarakan oleh Yayasan Gaperto Jepara.	Yayasan Gaperto Jepara.	Nasional	DINDIKPORA

Sumber: BAPPEDA Kabupaten Temanggung, 2022

DOKUMENTASI KOMPETISI DAN PIAGAM PENGHARGAAN KABUPATEN TEMANGGUNG



BAB II





BAB II

BAB III

KERANGKA EKONOMI DAN KEUANGAN DAERAH

Kerangka ekonomi dan keuangan daerah dalam Rencana Kerja Pembangunan Daerah (RKPD) Kabupaten Temanggung Tahun 2024 menggambarkan kebijakan perekonomian daerah yang diambil sebagai dasar pencapaian bagi sasaran indikator ekonomi makro daerah. Kerangka ekonomi ini memberi gambaran tentang perkiraan kondisi ekonomi makro Kabupaten Temanggung yang dipengaruhi oleh perekonomian regional, nasional maupun perekonomian global, sedangkan kerangka pendanaan daerah memberikan fakta dan analisis terkait perkiraan sumber-sumber pendapatan dan besaran pendapatan dari sektor-sektor potensial, perkiraan kemampuan pembelanjaan dan pembiayaan untuk pembangunan daerah tahun 2024.

3.1 ARAH KEBIJAKAN EKONOMI DAERAH

Perumusan arah kebijakan ekonomi daerah Kabupaten Temanggung dilakukan dengan memperhatikan kondisi perekonomian global, nasional, dan daerah serta mengacu arah kebijakan ekonomi nasional dan Provinsi Jawa Tengah serta sesuai arah dan kebijakan ekonomi dalam Rencana Pembangunan Daerah Kabupaten Temanggung Tahun 2024-2026.

3.1.1 Kondisi Perekonomian Global dan Nasional

Kondisi perekonomian global pada saat ini berada dalam kondisi yang sangat kompleks dan dinamis. Kondisi perekonomian global yang belum sepenuhnya pulih akibat dampak pandemi covid-19, saat ini telah kembali dihadapkan pada faktor geopolitik perang Rusia-Ukraina yang mengakibatkan terjadinya krisis pangan dan energi serta naiknya angka inflasi. Perang Rusia-Ukraina telah menyebabkan komoditas energi dan pangan dunia mengalami kondisi yang tidak berimbang pada sisi produksi dan permintaan sehingga menimbulkan ketidakstabilan harga. Selain itu ketegangan geo-politik Rusia-ukraina juga mempengaruhi transaksi perdagangan dan gangguan pada mata rantai pasokan global.

Kondisi perekonomian Nasional Indonesia berada dalam kondisi membaik dibandingkan kondisi sebelum pandemi Covid 19 , setelah berada pada posisi pertumbuhan sebesar 3,70 persen pada tahun 2021, pada akhir tahun 2022 pertumbuhan ekonomi nasional pada posisi angka sebesar 5,31 persen dan lebih tinggi dibandingkan capaian tahun 2018 sebelum pandemi *Covid-19* yaitu sebesar 5,20 persen. Dari sisi produksi, pertumbuhan tertinggi terjadi pada Lapangan Usaha Transportasi dan Pergudangan sebesar 19,87 persen, Sementara dari sisi pengeluaran pertumbuhan tertinggi dicapai oleh Komponen Ekspor Barang dan Jasa sebesar 16,28 persen. Pertumbuhan ekonomi diperkirakan tetap kuat didukung konsumsi masyarakat, investasi, serta belanja pemerintah.

Selain angka pertumbuhan ekonomi nasional tersebut, gambaran membaiknya kondisi kualitas ekonomi nasional juga terlihat pada sektor ketenagakerjaan dan angka kemiskinan. Tingkat Pengangguran Terbuka turun menjadi 5,90 persen dibandingkan capaian tahun 2021 yaitu sebesar 6,50 persen. Sedangkan angka kemiskinan nasional juga mengalami perkembangan yang positif yaitu turun menjadi sebesar 9,50 persen dibandingkan tahun 2021 yaitu 10,10 persen.

Hal yang perlu menjadi perhatian khusus adalah meningkatnya angka inflasi tahun 2022 yang berada pada posisi sebesar 5,51 persen, mengalami kenaikan yang signifikan dibandingkan capaian tahun 2021 yaitu sebesar 1,90 persen.

Tabel 3.1
Realisasi dan Target Indikator Ekonomi Makro Nasional
Tahun 2018-2024

INDIKATOR	REALISASI					TARGET	
	2018	2019	2020	2021	2022	2023	2024
Pertumbuhan Ekonomi (%)	5,20	5,00	-2,10	3,70	5,31	5,30	5,30 - 5,70
Tingkat Pengangguran Terbuka (%)	5,30	5,20	7,10	6,50	5,90	5,30 - 6,00	5,0-5,7
IPM	71,40	71,90	71,90	72,29	72,90	73,31 - 73,49	73,99- 74,02
Inflasi (%)	3,10	2,70	1,70	1,90	5,50	3,3	3+/- 1
Persentase Penduduk Miskin (%)	9,80	9,40	9,80	10,10	9,50	7,50 - 8,50	6,5 - 7,5

Sumber: BPS, 2023

3.1.2 Kondisi Perekonomian Jawa Tengah

Dalam publikasi Indikator Makro Sosial Ekonomi Provinsi Jawa Tengah yang di keluarkan oleh BPS, angka inflasi Jawa Tengah pada tahun 2022 sebesar 5,63 persen, mengalami kenaikan signifikan dibanding angka inflasi pada tahun 2021 sebesar 1,70 persen. Sedangkan proyeksi pertumbuhan ekonomi Provinsi Jawa Tengah 2024 adalah 4,70 - 5,50 persen.

IPM Jawa Tengah tahun 2022 adalah sebesar 72,79 mengalami kenaikan sebesar 0,87 persen dari tahun 2021 sebesar 72,16. Angka tersebut berada di bawah IPM nasional yaitu sebesar 72,90. Angka IPM Jawa Tengah tahun 2018-2022 setiap tahun mengalami peningkatan yang signifikan. Hal ini menjadi indikasi bahwa Pemerintah Jawa Tengah telah berhasil meningkatkan kualitas kesehatan, pendidikan, dan pemenuhan kebutuhan hidup bagi masyarakat Jawa Tengah. Persentase penduduk miskin di Provinsi Jawa Tengah mengalami penurunan setiap tahunnya. Pada tahun 2022 pemerintah Jawa Tengah berhasil menurunkan angka kemiskinan sebesar 2,4% sehingga menjadi 10,98% yang pada tahun 2021 sebesar 11,25%.

Tabel 3.2
Realisasi dan Target Indikator Makro Provinsi Jawa Tengah
Tahun 2018-2024

INDIKATOR	REALISASI					TARGET	
	2018	2019	2020	2021	2022	2023	2024
Pertumbuhan Ekonomi (%)	5,3	5,36	-2,65	3,33	5,31	5,20 - 5,60	4,70 - 5,50
Tingkat Pengangguran Terbuka (%)	4,51	4,49	6,48	5,95	5,57	5,48 - 4,80	5,44 - 4,94
IPM	71,12	71,73	71,87	72,16	72,79	73,00	73,43
Inflasi (%)	2,82	2,81	1,56	1,70	5,63	3,0 +/- 1	3,0 ± 1
Persentase Penduduk Miskin (%)	11,32	10,8	11,84	11,25	10,98	9,86 - 9,05	9,06 - 8,96

Sumber : BPS dan Bappeda Kabupaten Temanggung, 2023

Dengan mendasarkan atas capaian tersebut, maka arah kebijakan Pembangunan daerah Provinsi Jawa Tengah tahun 2024 diarahkan pada "**Peningkatan perekonomian daerah yang berdaya saing dan merata, didukung dengan sumber daya manusia yang**

berkualitas". Pembangunan perekonomian Jawa Tengah tahun 2024 diarahkan pada peningkatan kapasitas perekonomian yang berdaya saing dan merata berbasis sektor unggulan didukung dengan pengendalian inflasi yang lebih optimal dan infrastruktur yang merata dan berkualitas, dengan fokus pada:

- 1) Memperkuat pertumbuhan ekonomi dengan meningkatkan pertumbuhan dan kontribusi sektor-sektor unggulan Jawa Tengah, mendorong pertumbuhan penanaman modal, meningkatkan rasio kemandirian fiskal dengan memberbesar rasio pendapatan asli daerah, didukung dengan perbaikan pengelolaan keuangan daerah dan aset, serta menjaga kondusivitas wilayah;
- 2) Meningkatkan pemerataan ekonomi dengan penciptaan akses ekonomi produktif dan perluasan lapangan kerja, pemerataan akses pelayanan dasar bagi penduduk miskin, serta peningkatan konektivitas wilayah dan infrastruktur dasar;
- 3) Meningkatkan upaya pengendalian inflasi daerah melalui penguatan kapasitas kelembagaan Tim Pengendali Inflasi Daerah (TPID) dengan koordinasi lintas sektor, menjaga kestabilan harga kebutuhan pokok masyarakat, serta meningkatkan keterjangkauan akses pangan beragam dan berkualitas;
- 4) Meningkatkan daya saing tenaga kerja melalui peningkatan produktivitas tenaga kerja di perusahaan dan calon tenaga kerja, kompetensi tenaga kerja dengan pemagangan sesuai dunia usaha dan dunia industri (DUDI), pemberdayaan angkatan kerja, penempatan tenaga kerja, dan peningkatan kualitas tenaga kerja melalui pelatihan calon tenaga kerja dan instruktur, serta kompensasi;
- 5) Meningkatkan kesejahteraan pelaku usaha pertanian melalui penguatan database petani dan peningkatan kompetensi dan ketrampilan, peningkatan kapasitas usaha, perlindungan, dan akses pemasaran.

3.1.3 Kondisi Perekonomian Kabupaten Temanggung

Kebijakan ekonomi daerah Kabupaten Temanggung tetap diarahkan pada peningkatan pertumbuhan ekonomi daerah berbasis

pada potensi unggulan daerah terutama yang bertumpu pada sektor pertanian dan ketahanan pangan, pariwisata, sumber daya alam dan lingkungan hidup. Sedangkan di sisi lain, pembangunan infrastruktur, pengembangan teknologi dan peningkatan sumber daya manusia diharapkan akan dapat mendorong peningkatan investasi dan menciptakan lapangan kerja yang lebih luas dengan fokus utama untuk menurunkan angka kemiskinan dengan target sebesar 8,50%, tingkat pengangguran terbuka sebesar 2,52%, dan Indeks Pembangunan Manusia sebesar 71,77%.

Kondisi perekonomian Kabupaten Temanggung sebagaimana kondisi Jawa Tengah maupun Indonesia, diperkirakan akan tumbuh positif dibandingkan tahun sebelumnya. Hal ini dapat terlihat dengan terjaganya daya beli masyarakat. Selain itu dengan di cabutnya status darurat covid-19 menjadi kabar baik bagi masyarakat untuk beraktivitas normal seperti sebelum terdampak pandemi. Sehingga diharapkan akan membangkitkan ekonomi daerah dan meningkatkan penciptaan lapangan pekerjaan serta mendorong iklim investasi. Namun hal yang perlu menjadi perhatian khusus adalah naiknya angka inflasi dari angka 2,58% menjadi 7,03%. Oleh karena itu koordinasi dan kerja sama lintas sektoral dalam upaya mengendalikan laju inflasi sangat diperlukan dalam bentuk penyusunan Tim Pengendalian Inflasi Daerah.

Target Tingkat Pengangguran Terbuka Kabupaten Temanggung sesuai dengan RPD, untuk tahun 2024 adalah sebesar 2,52%. Namun pada tahun 2022 Tingkat Pengangguran Terbuka di Kabupaten Temanggung telah berhasil mencapai angka 2,54%. Diharapkan akan terus menurun walaupun fluktuasi angka pada tahun 2022 dapat juga dipengaruhi oleh faktor program padat karya selama pandemi covid yang sifatnya temporer. Keberhasilan pencapaian target pembangunan ke depan diharapkan dapat menurunkan angka TPT menuju angka proyeksi 2,52%, hal ini didukung oleh beberapa upaya yang dapat dilakukan untuk memperbaiki tingkat pengangguran, diantaranya:

- a. Penciptaan kesempatan kerja baru melalui penumbuhan industri padat karya maupun pengembangan UMKM;
- b. Perluasan kerja di sektor informal;

- c. Peningkatan keahlian dan kompetensi tenaga kerja;
- d. Meningkatkan kemauan berwirausaha masyarakat melalui program tenaga kerja mandiri dengan fasilitas dukungan seperti peralatan usaha, pelatihan kerja serta kemudahan akses permodalan;
- e. Memperkuat sistem informasi pasar kerja; dan
- f. Perlindungan sosial bagi pekerja.

Tabel 3.3
Realisasi dan Target Indikator Makro Kabupaten Temanggung
Tahun 2018-2024

INDIKATOR	REALISASI					TARGET	
	2018	2019	2020	2021	2022	2023	2024
Indek Pembangunan Manusia	68,83	69,56	69,57	69,88	70,77	70,49	71,77
Tingkat Kemiskinan (%)	9,87	9,42	9,96	10,17	9,99	9,8	8,50
Pertumbuhan Ekonomi (%)	5,13	5,05	-2,13	3,34	5,20	4,8	5,27
Inflasi (%)	2,89	2,66	1,38	2,58	7,03	n.a	n.a
Pendapatan Perkapita (PDRB Perkapita dalam juta rupiah)	26,68	28,05	27,33	28,48	30,93	29,57	32,25
Tingkat Pengangguran Terbuka (%)	2,45	2,94	3,85	2,62	2,54	3,5	2,52
Ketimpangan Pendapatan*	68,83	69,56	69,57	69,88	70,77	70,49	71,77

Sumber: BPS Kabupaten Temanggung, 2023

Keterangan : *Indikator Baru

3.1.3.1 Pertumbuhan Ekonomi

Untuk menentukan pertumbuhan ekonomi yang sesuai dengan perkembangan di Kabupaten Temanggung, maka perlu dilakukan penyesuaian dengan target di tingkat provinsi dan nasional. Proyeksi pertumbuhan ekonomi nasional pada tahun 2024 berada pada kisaran 5,7%. Hal ini didasarkan atas berbagai pertimbangan baik di dalam negeri maupun luar negeri, misalnya mulai adanya pemulihan ekonomi global, meningkatnya jumlah penduduk yang divaksin, meningkatnya investasi, meningkatnya ekspor terutama dari sektor manufaktur, meningkatnya mobilisasi penduduk, serta peningkatan konsumsi masyarakat. Sementara itu Pemerintah Provinsi Jawa Tengah memproyeksi pertumbuhan ekonomi 2024 menjadi 4,70 – 5,50%.

Dengan memperhatikan kondisi di tingkat provinsi dan nasional, maka terbaca adanya optimisme bahwa pada 2024 ekonomi akan tumbuh dan diharapkan aktivitas perekonomian kembali normal setelah WHO (*World Health Organization*) mencabut status darurat covid. Optimisme inilah yang menjadi dasar bagi proyeksi pertumbuhan ekonomi Kabupaten Temanggung pada tahun 2024, meskipun harus mempertimbangkan beberapa faktor yang pada akhirnya menyebabkan besaran pertumbuhan ekonomi tidak akan setinggi proyeksi pemerintah pusat maupun provinsi.

Faktor pengungkit pertumbuhan ekonomi Kabupaten Temanggung berupa investasi fisik maupun investasi modal manusia yaitu pendidikan. Pemerintah Kabupaten Temanggung dalam mencapai target pertumbuhan ekonomi tidak mengutamakan sisi konsumsi namun lebih ke sisi produksi yaitu peningkatan dalam jumlah maupun kualitas produksi barang dan jasa, sehingga pertumbuhan ekonomi Kabupaten Temanggung dapat naik dengan meningkatkan produktivitas di setiap sektor perekonomian.

Tabel 3.4
Pertumbuhan Ekonomi dan Proyeksi Pertumbuhan Ekonomi Temanggung, Jawa Tengah dan Nasional Tahun 2018-2024

Tahun	Pertumbuhan Ekonomi (%)		
	Temanggung	Jawa Tengah	Nasional
2018	5,13	5,31	5,20
2019	5,05	5,36	5,00
2020	-2,13	-2,65	-2,10
2021	3,34	3,33	3,70
2022	5,20	5,31	5,30
2023*	4,80	5,00 - 5,60	5,30
2024*	5,27	4,70 - 5,50	5,30 - 5,70

Keterangan : *proyeksi

Sumber: BPS Kabupaten Temanggung, 2023

Tabel 3.4 menunjukkan bahwa kondisi perekonomian Kabupaten Temanggung semakin membaik dibuktikan dengan meningkatnya pertumbuhan ekonomi di tahun 2022 yaitu 5,20%, dimana pertumbuhan ekonomi di tahun 2022 lebih baik dibandingkan tahun sebelum terkena Covid. Beberapa upaya yang akan dilakukan guna memastikan pertumbuhan ekonomi dapat ditingkatkan lebih baik lagi

diantaranya peningkatan produktivitas sektor kearifan lokal seperti pertanian yang dapat ditingkatkan dengan cara:

- a. Mendorong minat berusaha di bidang pertanian;
- b. Peningkatan teknologi pertanian;
- c. Mendorong persaingan yang sehat dalam jual beli sektor pertanian;
- d. Pengembangan jenis komoditas agar berhasil guna;
- e. Membuka peluang ekspor ke daerah lain;
- f. Digitalisasi usaha produk pertanian, dan lain-lain.

3.1.3.2 Struktur Ekonomi

Laju pertumbuhan PDRB Kabupaten Temanggung atas dasar harga konstan selama jangka waktu 5 tahun terakhir menunjukkan pergerakan dan pergeseran di beberapa sub sektor. Struktur ekonomi Kabupaten Temanggung dapat dilihat pada tabel 3.5.

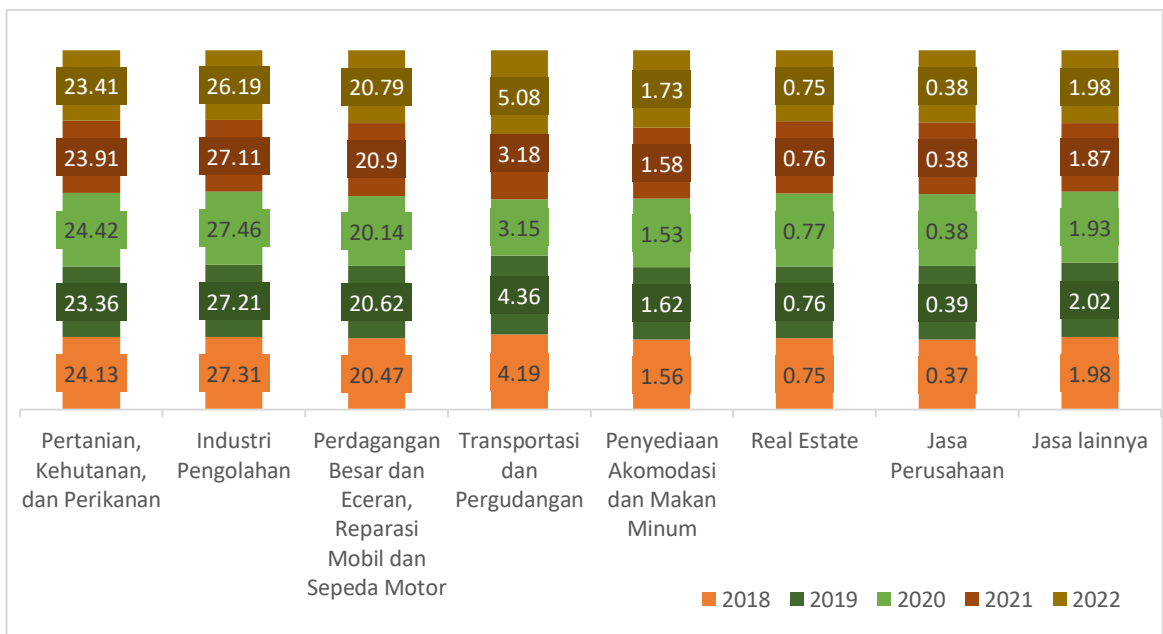
Tabel 3.5
Laju Pertumbuhan PDRB Kabupaten Temanggung ADHK
Tahun 2018-2022

LAPANGAN USAHA		2018	2019	2020	2021	2022
A	Pertanian, Kehutanan, dan Perikanan	3.36	1.73	1.86	0.86	2,92
B	Pertambangan dan Penggalian	3.61	4.24	2.11	6.75	-3.94
C	Industri Pengolahan	5.63	4.39	-0.62	2.00	1,09
D	Pengadaan Listrik dan Gas	4.62	4.22	2.87	4.84	5,26
E	Pengadaan Air, Pengelolaan Sampah, Limbah dan Daur Ulang	4.67	4.74	2.02	5.62	0,22
F	Konstruksi	5.79	8.15	-2.01	7.54	3,72
G	Perdagangan Besar dan Eceran, Reparasi Mobil dan Sepeda Motor	5.79	5.39	-3.79	7.40	4,30
H	Transportasi dan Pergudangan	4.53	9.29	-30.59	2.37	65,39
I	Penyediaan Akomodasi dan Makan Minum	6.24	9.41	-6.81	6.03	15,04
J	Informasi dan Komunikasi	11.05	15.69	14.14	5.98	2,24
K	Jasa Keuangan dan Asuransi	3.17	3.73	2.01	3.42	0,51
L	Real Estate	4.65	7.21	-0.10	2.32	5,80
M,N	Jasa Perusahaan	8.77	10.21	-6.32	3.01	5,65

LAPANGAN USAHA		2018	2019	2020	2021	2022
O	Administrasi Pemerintahan, Pertahanan dan Jaminan Sosial Wajib	3.11	3.41	-1.61	-0.26	1,60
P	Jasa Pendidikan	5.98	8.16	-0.19	0.54	1,63
Q	Jasa Kesehatan dan Kegiatan Sosial	6.86	8.22	7.70	0.59	2,59
R,S,T,U	Jasa lainnya	7.87	8.33	-6.22	0.98	10,95
PDRB		5,13	5,05	-2,13	3,34	5,20

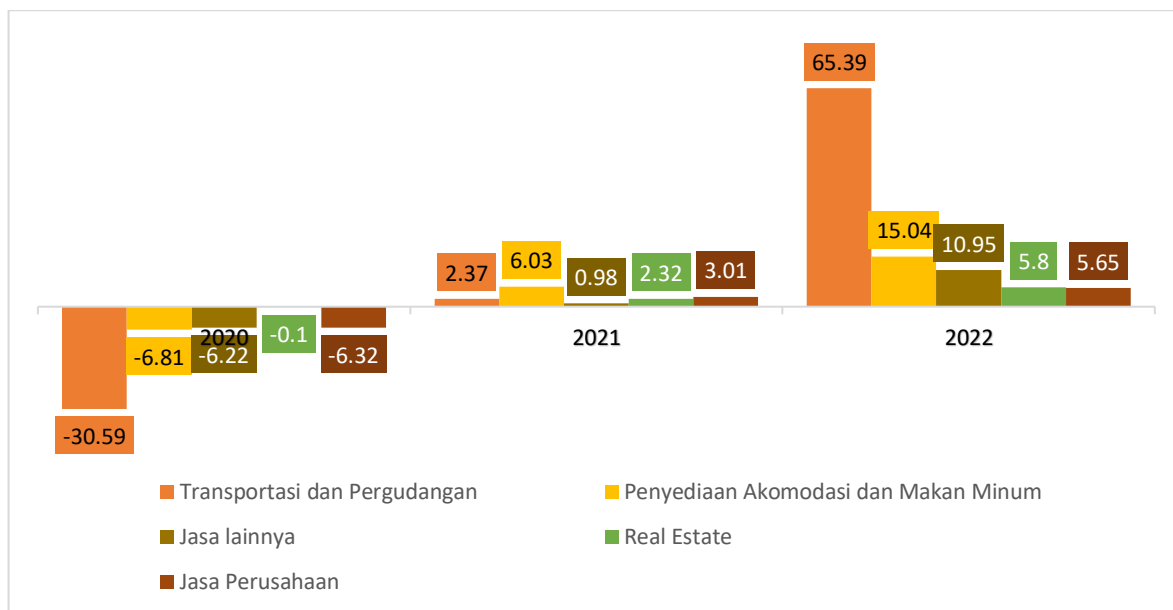
Sumber : BPS Kabupaten Temanggung, 2023

Beberapa hal yang menjadi perhatian dalam penentuan pertumbuhan ekonomi adalah sektor pendukung utama. Tiga sektor utama yang menjadi penggerak utama ekonomi di Kabupaten Temanggung, yaitu industri pengolahan, pertanian dan perdagangan. Pada tahun 2021 sektor pertanian masih tetap mengalami pertumbuhan positif dibandingkan dengan sektor utama lainnya yang mengalami pertumbuhan negatif akibat pandemi Covid-19. Meskipun 3 sektor tersebut adalah penggerak utama perekonomian Kabupaten Temanggung, akan tetapi 3 sektor tersebut tidak memiliki pertumbuhan yang signifikan setiap tahunnya.



Sumber: BPS Kabupaten Temanggung, 2023

Gambar 3.1.
 Persentase Sumbangan Sektor Utama terhadap PDRB
 Kabupaten Temanggung Tahun 2018-2022



Sumber: BPS Kabupaten Temanggung, 2023

Gambar 3.2.

Lapangan Usaha dengan Pertumbuhan Tertinggi di Kabupaten Temanggung Tahun 2018-2022

Struktur lapangan usaha Kabupaten Temanggung mulai tahun 2018 sedikit bergeser dari lapangan usaha pertanian, kehutanan dan perikanan ke lapangan usaha industri pengolahan. Hal ini dapat dilihat dari besarnya peranan lapangan usaha kategori Industri Pengolahan tahun 2018 sampai 2022 yang nilainya lebih besar dibandingkan dengan lapangan usaha Pertanian, Kehutanan dan Perikanan. Meningkatnya permintaan akan produk barang jadi dan barang setengah jadi baik di tingkat daerah, nasional maupun internasional telah mendorong perkembangan Industri Pengolahan menjadi lapangan usaha yang terbesar kontribusinya dalam pembentukan PDRB Kabupaten Temanggung. Hal ini didukung dengan pertumbuhan lapangan usaha sektor Transportasi Pergudangan dengan sektor pertumbuhan tertinggi yakni sebesar 65,39% diikuti oleh sektor Akomodasi dan Makan Minum yang tumbuh sebesar 15,04% yang didorong oleh peningkatan mobilitas masyarakat serta peningkatan kunjungan wisatawan, baik wisatawan lokal maupun daerah tetangga.

3.1.3.3 PDRB per Kapita

PDRB Perkapita menggambarkan rata-rata besarnya output barang dan jasa yang dihasilkan oleh setiap penduduk pada suatu daerah selama satu tahun. Semakin besar PDRB Perkapita suatu daerah dapat menggambarkan semakin tingginya tingkat kemakmuran penduduk daerah tersebut. Penghitungan pendapatan yang benar-benar diterima oleh penduduk Kabupaten Temanggung sampai saat ini belum dapat dilakukan, karena belum tersedianya data arus pendapatan yang mengalir antar kabupaten atau kota. Namun demikian PDRB Perkapita masih cukup relevan untuk menggambarkan apakah secara rata-rata, pendapatan masyarakat mengalami peningkatan atau tidak.

Tabel 3.6
Nilai dan Pertumbuhan PDRB Per Kapita Kabupaten Temanggung
Tahun 2018-2022

TAHUN	NILAI (Rp)	Pertumbuhan (%)
2018	26.682.478,77	6,76
2019	28.052.969,06	5,14
2020	27.330.000,00	-2,58
2021	28.484.021,00	4,22
2022	30.930.000,00	8,58

Sumber: BPS Kabupaten Temanggung, 2023

Nilai PDRB perkapita selalu naik hal ini menunjukkan bahwa secara umum kesejahteraan penduduk Kabupaten Temanggung dari tahun ke tahun semakin membaik. Namun demikian data tersebut belum dapat menggambarkan keadaan yang sebenarnya, karena produk barang dan jasa yang dihasilkan di Kabupaten Temanggung tidak hanya dimiliki/ dinikmati oleh penduduk Kabupaten Temanggung saja, akan tetapi ada yang dimiliki/ dinikmati oleh penduduk dari luar Kabupaten Temanggung yang melakukan investasi di Kabupaten Temanggung.

Nilai PDRB Perkapita tahun 2020 mengalami penurunan, hal ini dipengaruhi oleh Pandemi Covid-19 yang mempengaruhi berbagai sektor selama periode tahun 2020. Dan pada tahun 2021 PDRB Perkapita sudah kembali mengalami peningkatan dengan pertumbuhannya menjadi 4,22%.

Peningkatan pendapatan perkapita dapat dilakukan melalui upaya sebagai berikut:

- a. Menaikkan investasi berdasarkan potensi daerah sampai kepada komoditas;
- b. Meningkatkan program kewirausahaan / pengembangan UMKM / pengembangan ekonomi kreatif;
- c. Memaksimalkan penyerapan tenaga kerja pada sektor industri maupun sektor penggerak perekonomian;
- d. Meningkatkan kualitas SDM melalui pendidikan keterampilan; dan
- e. Meningkatkan produksi bagi sektor potensial daerah.

3.1.3.4 Inflasi

Pentingnya kestabilan harga dan pengendalian inflasi didasarkan pada pertimbangan bahwa inflasi yang tinggi dan tidak stabil memberikan dampak negatif pada kondisi sosial ekonomi masyarakat. Angka Inflasi yang tinggi akan menyebabkan pendapatan riil masyarakat akan menurun sehingga standar hidup dari masyarakat juga akan ikut turun dan akhirnya akan semakin menambah berat beban ekonomi masyarakat. Tingkat inflasi yang lebih tinggi dibanding tingkat inflasi di negara tetangga menjadikan tingkat bunga domestik riil menjadi tidak kompetitif sehingga dapat memberikan tekanan pada nilai mata uang rupiah.

Sejak tahun 2020 BPS Kabupaten Temanggung hanya berwenang menghitung laju inflasi sampai level provinsi dan kabupaten/kota yang menjadi daerah sampel. Kota yang menjadi sampel dan dapat menjadi pembanding bagi Kabupaten Temanggung adalah Kota Surakarta sebagai *sister city*nya angka inflasi di Kabupaten Temanggung.

Tabel 3.7
Inflasi Kabupaten Temanggung, Jawa Tengah dan Nasional

LOKASI	2018	2019	2020	2021	2022	2023*	2024*
Temanggung	2,89	2,66	1,38	2,58	7,03	3+/-1	3+/-1
Jawa Tengah	2,82	2,81	1,56	1,28	5,63	3+/-1	3+/-1
Nasional	3,13	2,72	1,9	1,6	5,51	3+/-1	3+/-1

Keterangan : *Proyeksi | Sumber : BPS Kabupaten Temanggung, 2023

Laju inflasi di Kabupaten Temanggung tahun 2018-2019 cukup fluktuatif. Tinggi rendahnya angka inflasi salah satunya dipengaruhi oleh gejolak perubahan harga yang diantaranya disebabkan ketersediaan atau stok barang yang tidak sesuai dengan jumlah permintaan dan juga karena adanya kenaikan biaya produksi misalnya kenaikan bahan baku maupun kenaikan biaya untuk pekerja. Tahun 2021 inflasi di tingkat provinsi dan nasional mengalami penurunan salah satunya karena adanya pembatasan aktivitas masyarakat terkait pandemi Covid-19 sehingga mengakibatkan daya beli masyarakat menurun. Sedangkan pada tahun 2022 inflasi di tingkat Provinsi dan Nasional mengalami kenaikan yang sangat signifikan, hal ini disebabkan antara lain karena adanya konflik geopolitik Rusia Ukraina, yang menyebabkan suplai barang untuk memenuhi permintaan terganggu, sehingga menyebabkan kenaikan harga pangan dan energi. Hal ini berdampak diberbagai negara baik negara maju maupun berkembang, termasuk juga di Indonesia. Beberapa pemicu Inflasi di Indonesia pada tahun 2022 adalah:

1. Terjadi kenaikan harga kebutuhan pokok pada kelompok makanan dan pakaian.
2. Kenaikan harga bahan bakar yang mendorong kenaikan tarif angkutan.
3. Terjadi anomali cuaca di berbagai wilayah yang mengakibatkan gagal panen beberapa komoditas hortikultura sehingga memicu kenaikan harga.

Dengan mendasarkan atas data kondisi ekonomi Kabupaten Temanggung di atas dan arah kebijakan RPD Kabupaten Temanggung Tahun 2024-2026, maka arah kebijakan ekonomi daerah Kabupaten Temanggung Tahun 2024 adalah:

- 1) Meningkatkan investasi berdasarkan potensi daerah dalam rangka menciptakan lapangan kerja;
- 2) Optimalisasi pemakaian produk dalam negeri guna menguatkan potensi produk lokal unggulan daerah;
- 3) Penekanan laju inflasi melalui penguatan kapasitas kelembagaan Tim Pengendali Inflasi Daerah (TPID) dengan koordinasi lintas sektor,

menjaga kestabilan harga kebutuhan pokok masyarakat, serta meningkatkan keterjangkauan akses pangan beragam dan berkualitas;

4) Pengembangan pariwisata dan kebudayaan berwawasan lingkungan.

3.2 Arah Kebijakan Keuangan Daerah

Keuangan daerah merupakan semua hak dan kewajiban daerah yang dapat dinilai dengan uang dan segala sesuatu berupa uang dan barang yang dapat dijadikan milik daerah yang berhubungan dengan pelaksanaan hak dan kewajiban tersebut. Keuangan daerah diatur oleh pemerintah daerah bertujuan untuk meningkatkan efisiensi dan efektifitas dalam pengelolaan sumber daya keuangan daerah. Selain itu, bertujuan untuk meningkatkan kesejahteraan daerah dan mengoptimalkan pelayanan kepada masyarakat. Keuangan daerah disusun setiap tahun dalam Anggaran Pendapatan Belanja Daerah.

Anggaran Pendapatan dan Belanja Daerah (APBD) adalah salah satu wujud dari pengelolaan keuangan negara yang dilaksanakan secara terbuka dan bertanggungjawab untuk sebesar-besarnya kemakmuran rakyat sebagaimana diamanatkan oleh Undang-undang Nomor 17 Tahun 2003 tentang Keuangan Negara. Penyusunan APBD harus disesuaikan dengan kebutuhan pembangunan daerah dengan berdasarkan pada program (*money follow program*), penyelesaian isu strategis dan permasalahan di daerah, serta mendukung pencapaian target RPD tahun 2024-2026. APBD merupakan salah satu instrumen penting kebijakan fiskal daerah, di mana kebijakan fiskal adalah kebijaksanaan pemerintah untuk mengubah pengeluaran dan penerimaan pemerintah guna mencapai kestabilan ekonomi suatu daerah.

Terdapat beberapa faktor yang mendorong peningkatan kinerja pemerintah daerah dan mendukung pemulihan serta penguatan ekonomi daerah, diantaranya meliputi hal-hal sebagai berikut:

a. Mengedepankan kriteria kinerja yang dinamis dan strategis untuk mendorong daerah lebih kompetitif, seperti penurunan angka

- pengangguran, kinerja pengendalian inflasi, indeks pencegahan korupsi;
- b. Mendorong kemandirian daerah dan peningkatan kualitas belanja APBD;
 - c. Mempertajam indikator yang selaras dengan pencapaian prioritas nasional;
 - d. Memperkuat indikator yang memiliki dampak besar terhadap perekonomian nasional;
 - e. Penyaluran berdasarkan kinerja tahun sebelumnya dan kinerja tahun berjalan.

Undang-Undang Nomor 23 Tahun 2014 tentang Pemerintahan Daerah menjadi pedoman dalam penyelenggaraan otonomi daerah yang berimplikasi pada kebijakan daerah dan desentralisasi fiskal sebagai akibat adanya pembagian kewenangan urusan pemerintahan antara Pemerintah dan Pemerintah Daerah dengan disertai pemberian sumber-sumber keuangan untuk mendanai urusan yang diserahkan kepada daerah. Tujuannya adalah untuk semakin meningkatkan pelayanan publik kepada masyarakat, pelaksanaan pembangunan daerah yang pada akhirnya akan meningkatkan kesejahteraan masyarakat. Disahkannya Undang-Undang Nomor 1 Tahun 2022 tentang Hubungan Keuangan antara Pemerintah Pusat dan Daerah (HKPD) diharapkan dapat mengoptimalkan dan menguatkan pelaksanaan desentralisasi fiskal dan pemerataan kesejahteraan di daerah.

Keuangan daerah merupakan faktor strategis yang turut menentukan kualitas penyelenggaraan pemerintahan daerah. Kemampuan daerah akan mencerminkan daya dukung manajemen pemerintahan daerah terhadap penyelenggaraan urusan pemerintahan yang menjadi tanggung jawabnya.

Memperhatikan berbagai kondisi obyektif masyarakat, aspirasi yang berkembang dan mensinergikan dengan Rencana Kerja Pemerintah (RKP) Tahun 2024 yang mengusung tema Peningkatan Produktivitas untuk Transformasi Ekonomi yang Inklusif dan Berkelanjutan dengan 7 arah kebijakan prioritas yaitu:

1. Percepatan penghapusan kemiskinan ekstrem;

2. Peningkatan kualitas sumber daya manusia (SDM) dalam hal kesehatan dan pendidikan;
3. Penanggulangan pengangguran yang disertai peningkatan *decent job*;
4. Mendorong pemulihan dunia usaha;
5. Revitalisasi industri dan penguatan riset terapan dalam rangka mendorong produktivitas;
6. Ekonomi hijau; dan
7. Percepatan pembangunan infrastruktur dasar, antara lain air bersih dan sanitasi.

Kebijakan keuangan daerah yang erat kaitannya dengan keberhasilan program pembangunan daerah serta mendukung arah kebijakan pembangunan RPD Kabupaten Temanggung tahun 2024 yaitu **“Meningkatkan kualitas pembangunan manusia, pemulihan ekonomi, dan tata kelola pemerintahan yang baik”**, dengan fokus utama pada:

1. Prioritas dan fokus Pembangunan Daerah Kabupaten Temanggung Tahun 2024 yaitu:
 - a. Peningkatan cakupan dan kualitas pelayanan dasar bidang kesehatan, pendidikan, sosial, dan perumahan dan permukiman, dalam rangka percepatan penurunan stunting, percepatan penurunan kemiskinan ekstrim, dan peningkatan rata-rata lama sekolah dan harapan lama sekolah;
 - b. Pemulihan ekonomi melalui penambahan investasi, optimalisasi pemakaian produk dalam negeri, dan penekanan laju inflasi, pengembangan pariwisata dan kebudayaan berwawasan lingkungan.
 - c. Pemantapan reformasi birokrasi melalui peningkatan kualitas pelayanan publik.
2. Dukungan implementasi kebijakan nasional pada:
 - a. penurunan stunting menjadi 14 persen;
 - b. penghapusan kemiskinan ekstrem menjadi 0 persen;
 - c. pengendalian inflasi daerah;

3. Dukungan penyelenggaraan Pilkada serentak tahun 2024 melalui pengalokasian belanja daerah untuk membiayai pelaksanaan Pilkada serentak tahun 2024.

Oleh karena itu kebijakan keuangan daerah harus sesuai dengan arah kebijakan pembangunan RPD tahun 2024 melalui peningkatan penerimaan daerah, dan penajaman alokasi belanja serta upaya-upaya untuk mendapatkan sumber-sumber pembiayaan dari pemerintah pusat maupun pemerintah provinsi.

3.2.1 Arah Kebijakan Pendapatan Daerah

Penerimaan Pendapatan Daerah di tahun 2024 diperkirakan membaik dan mulai bergerak positif. Optimisme pertumbuhan ini didasari oleh beberapa hal antara lain:

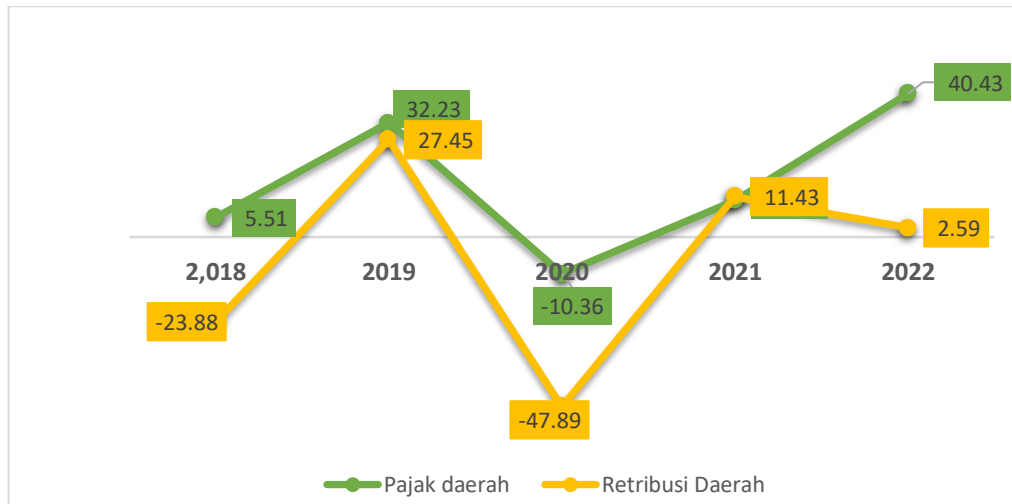
- a. Kegiatan ekonomi dapat berlangsung secara optimal seiring dengan telah berjalannya program vaksinasi;
- b. Kebijakan Pemerintah yang terus mendorong pertumbuhan konsumsi masyarakat dan keberlangsungan produksi sektor manufaktur; dan
- c. Perbaikan iklim usaha karena dampak diberlakukannya Undang-Undang Cipta Kerja.

Pendapatan Daerah sebagaimana diatur dalam Peraturan Pemerintah Nomor 12 Tahun 2019 tentang Pengelolaan Keuangan Daerah, terdiri dari Pendapatan Asli Daerah (PAD), Pendapatan Transfer dan Lain-Lain.

Pendapatan Daerah Yang Sah (PAD) merupakan sumber pendapatan yang pemungutannya dilaksanakan oleh Pemerintah Daerah berdasarkan kewenangan peraturan perundang-undangan. Kemampuan untuk menghimpun PAD dipengaruhi oleh beberapa hal, namun yang paling krusial adalah seberapa besar pertumbuhan sektor konsumsi, khususnya untuk barang kena Pajak Daerah. Pendapatan Transfer merupakan penyaluran pendapatan dari Pemerintah yang sifatnya sangat dinamis artinya memperhatikan penerimaan Pendapatan Negara, serta pemenuhan terhadap prioritas belanja yang ditentukan oleh Pemerintah. Sedangkan Lain-Lain Pendapatan Daerah Yang Sah merupakan pendapatan daerah yang bersumber selain dari PAD.

Kebijakan Pemerintah dalam menetapkan proyeksi Pendapatan Daerah tahun 2024 tetap mengutamakan prinsip kepastian penerimaan pendapatan dari pada pertumbuhan yang agresif, sehingga proses perhitungan proyeksi Pendapatan Daerah pada Rancangan RKPD Tahun Anggaran 2023 dilakukan secara terukur berdasarkan basis data potensi dengan memertimbangkan berbagai perkembangan perekonomian dan mengedepankan prinsip kehati-hatian. Optimalisasi pemungutan PAD merupakan prioritas, yang terdiri atas 4 jenis dan memegang peranan penting dalam pengelolaan keuangan daerah yaitu: (1) pajak daerah; (2) retribusi daerah; (3) hasil pengelolaan kekayaan daerah yang dipisahkan; dan (4) lain-lain PAD yang sah, di mana sampai dengan saat ini sektor Pajak Daerah masih menjadi sumber penerimaan utama bagi PAD Kabupaten Temanggung selain Pendapatan BLUD.

Pendapatan Daerah yang bersumber Dana Perimbangan dari Pemerintah Pusat adalah Bagi Hasil Pajak/Bukan Pajak, Dana Alokasi Umum dan Dana Alokasi Khusus. Proyeksi Penerimaan dari Dana Perimbangan sepenuhnya tergantung pada Pemerintah Pusat, karena data penetapan pembagian sementara dan pembagian definitif untuk Pemerintah Daerah ditetapkan oleh Pemerintah Pusat berdasarkan Peraturan Presiden dan Peraturan Menteri Keuangan, sehingga hanya bersifat koordinasi dan konfirmasi. Sedangkan untuk pemetaan potensi objek pajak tetap menjadi kewenangan Pemerintah Pusat, Pemerintah Daerah fungsinya hanya melaksanakan pencocokan atau rekonsiliasi kas antara Pemerintah Pusat dan Pemerintah Daerah.



Sumber: BPPKAD Kabupaten Temanggung, 2023.

Gambar 3.3.
Pertumbuhan Pajak dan Retribusi Daerah di Kabupaten Temanggung
Tahun 2018-2022

Pajak daerah di Kabupaten Temanggung mengalami kondisi yang fluktuatif, terjadi kenaikan pada tahun 2019 kemudian mengalami penurunan pada tahun 2020 karena dampak pandemi *Covid-19* namun kembali mengalami kenaikan pada tahun 2021 dan 2022. Pajak daerah didominasi oleh pajak penerangan jalan dan pajak bumi dan bangunan. Retribusi daerah juga mengalami kondisi yang fluktuatif, sempat mengalami kenaikan pada tahun 2019 tetapi di tahun 2020 mengalami penurunan akibat pandemi *Covid-19*, kemudian naik pada tahun 2021 dan turun kembali pada tahun 2022. Retribusi terbanyak pada retribusi jasa umum yaitu retribusi pelayanan pasar.

Beberapa asumsi yang digunakan dalam melakukan proyeksi terhadap komponen pendapatan daerah adalah sebagai berikut:

1. Kemandirian Fiskal Pemerintah Kabupaten Temanggung dapat dikatakan belum proporsional, karena prosentase proporsi PAD terhadap total Pendapatan Daerah masing sangat rendah. Kontributor terbesar PAD berasal dari sektor Lain-lain PAD yang Sah yaitu Pendapatan BLUD. Asumsi yang digunakan dalam perhitungan PAD pada RKPD Tahun 2024 adalah dengan memperhatikan karakteristik masing-masing jenis pungutan, yaitu sebagai berikut:
 - a. Pertumbuhan objek pajak daerah (Pajak Hotel, Pajak Restoran, Pajak Hiburan, Pajak Reklame, Pajak Penerangan Jalan, Pajak

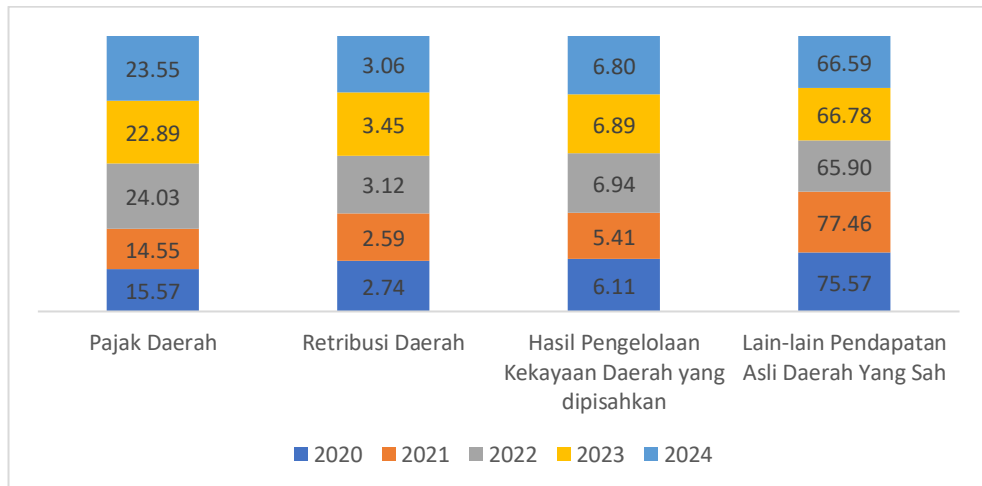
- Parkir, Pajak Air Tanah, Pajak Bumi dan Bangunan Perdesaan dan Perkotaan (PBBP2), dan Bea Perolehan Hak Atas Tanah dan Bangunan (BPHTB)) diperkirakan sama atau sedikit lebih tinggi dari tahun 2022;
- b. Optimalisasi penerimaan Retribusi Daerah, berasal dari penambahan objek baru dan penyesuaian tarif Retribusi Daerah;
 - c. Optimalisasi penerimaan dari Hasil Pengelolaan Kekayaan Daerah Yang Dipisahkan yaitu dengan meningkatkan kinerja BUMD sehingga dapat menghasilkan Dividen atas Penyertaan Modal Pemerintah Daerah;
 - d. Optimalisasi Penerimaan dari Lain-Lain Pendapatan Asli Daerah Yang Sah yaitu dengan Pemanfaatan BMD yang Tidak Dipisahkan.
2. Pendapatan daerah yang berasal dari dana transfer diproyeksikan sebagai berikut:
- a. Pendapatan Transfer Pemerintah Pusat yang terdiri dari Dana Perimbangan (DBH dan DAU diperkirakan sama atau naik sedikit dibanding dengan Tahun Anggaran 2022, DAK Fisik dan Non Fisik yang bersifat in out, Dana Insentif Daerah (DID), dan Dana Desa diperkirakan sama dengan Tahun Anggaran 2022);
 - b. Pendapatan Transfer Antar Daerah yang terdiri dari Pendapatan Bagi Hasil dari Pemerintah Provinsi Jawa Tengah diperkirakan naik sedikit dibanding dengan Tahun Anggaran 2022, namun untuk Bantuan Keuangan yang bersifat in out dianggarkan sesuai dengan usulan/hasil verifikasi Pemerintah Provinsi Jawa Tengah.
3. Pendapatan Lain-Lain. Pendapatan Daerah Yang Sah ini belum dapat diproyeksikan dikarenakan:
- a. Pendapatan hibah belum dapat dipastikan perolehannya pada Tahun Anggaran 2023 karena pengalokasian pendapatan ini berdasarkan perjanjian hibah daerah antara Pemerintah Kabupaten Temanggung dengan Pihak Ketiga. Pendapatan hibah yang berasal dari sumbangan pihak ketiga juga belum dapat dipastikan karena pengalokasian pendapatan ini berdasarkan

kesepakatan bersama antara Pemerintah Kabupaten Temanggung dengan Pihak Ketiga.

- b. Dana Darurat selama ini Pemerintah Kabupaten Temanggung belum pernah mendapatkan;
- c. Lain-Lain Pendapatan sesuai dengan Ketentuan Peraturan Perundang-Undangan tidak bisa diprediksi karena merupakan dana dari pemerintah yang bersifat insidesial.

Pendapatan daerah tidak terlepas dari asumsi-asumsi, diantaranya: kondisi dan perkembangan ekonomi makro secara nasional; Kebijakan fiskal nasional yang turut mempengaruhi penerimaan pendapatan daerah diantaranya alokasi dana transfer ke daerah dan kebijakan harga BBM; Potensi yang dimiliki serta realisasi pendapatan daerah tahun sebelumnya; dan upaya intensifikasi dan ekstensifikasi PAD.

Dari Tabel 3.8 dapat dilihat bahwa proyeksi pendapatan daerah Kabupaten Temanggung Tahun Anggaran 2024 mengalami kenaikan jika dibandingkan dengan pendapatan tahun anggaran sebelumnya. Hal ini terjadi karena atas pertimbangan realisasi pendapatan Tahun Anggaran 2021 dan target pendapatan yang ditetapkan dalam APBD Kabupaten Temanggung Tahun Anggaran 2023. Kenaikan pendapatan tertinggi yaitu pada pendapatan transfer. Sedangkan untuk PAD hanya naik sedikit dimana Lain-lain Pendapatan Asli Daerah Yang Sah berupa pendapatan BLUD menjadi salah satu penyumbang kenaikannya.



Sumber: BPKPAD Kabupaten Temanggung, 2023

Gambar 3.4.
Pendapatan Kabupaten Temanggung

Tabel 3.8
Realisasi Pendapatan Kabupaten Temanggung

URAIAN	TAHUN ANGGARAN					PROYEKSI 2024
	REALISASI 2019	REALISASI 2020	REALISASI 2021	REALISASI 2022	APBD 2023	
PENDAPATAN DAERAH	1.878.383.823.682	1.830.846.293.347	1.971.005.990.029	1.895.472.010.883	1.920.329.183.722	2.139.513.842.692
1. Pendapatan Asli Daerah	278.313.775.793	307.488.084.365	363.128.342.571	308.693.982.914	303.730.612.722	308.302.105.739
a. Pajak Daerah	53.424.094.046	47.887.604.813	52.832.020.942	74.191.559.232	69.510.000.000	74.193.662.309
b. Retribusi Daerah	16.189.001.249	8.436.169.882	9.400.033.763	9.643.158.066	10.468.040.000	9.643.158.066
c. Hasil Pengelolaan Kekayaan Daerah yang dipisahkan	14.571.585.064	18.800.858.165	19.633.082.917	21.426.146.839	20.922.771.777	21.426.146.839
d. Lain-lain Pendapatan Asli Daerah Yang Sah	194.129.095.434	232.363.451.505	281.263.204.949	203.433.118.777	202.829.800.945	203.039.138.525
2. Pendapatan Transfer	1.530.401.293.306	1.451.579.818.982	1.537.846.595.458	1.585.778.027.969	1.616.598.571.000	1.831.211.736.953
a. Transfer Pemerintah Pusat	1.416.959.014.266	1.350.758.939.773	1.385.928.637.379	1.448.787.218.335	1.475.532.443.000	1.693.443.497.324
1) Dana Perimbangan	1.133.246.263.266	1.046.565.618.773	1.120.897.599.379	1.223.724.012.200	1.240.191.603.000	1.458.102.657.324
a) Dana Transfer Umum-DBH	45.213.757.136	52.880.696.555	66.832.564.275	50.975.465.200	67.611.875.000	72.695.149.149
b) Dana Transfer Umum-DAU	828.948.502.000	762.027.309.000	753.140.119.000	753.174.275.000	779.535.375.000	781.873.981.125
c) Dana Transfer Khusus-DAK Fisik	92.570.658.000	55.578.330.000	131.534.286.845	153.727.447.000	118.890.309.000	329.522.296.050
d) Dana Transfer Khusus-DAK Non Fisik	166.513.346.130	176.079.283.218	169.390.629.259	265.846.825.000	274.154.044.000	274.011.231.000

URAIAN	TAHUN ANGGARAN					PROYEKSI 2024
	REALISASI 2019	REALISASI 2020	REALISASI 2021	REALISASI 2022	APBD 2023	
2) Dana Insentif Daerah	41.768.103.000	56.311.496.000	17.149.213.000	2.438.134.000	0	
3) Dana Otonomi Khusus	0	0	0	0	0	
4) Dana Keistimewaan	0	0	0	0	0	
5) Dana Desa	241.944.648.000	247.881.825.000	247.881.825.000	245.879.771.000	235.340.840.000	235.340.840.000
b. Transfer antar Daerah	113.442.279.040	100.820.879.209	151.917.958.079	136.990.809.634	141.066.128.000	137.768.239.629
1) Pendapatan Bagi Hasil	102.323.566.038	94.165.118.971	114.087.366.818	117.486.242.600	127.861.128.000	122.143.728.179
2) Bantuan Keuangan	11.118.713.002	6.655.760.238	37.830.591.261	15.975.000.000	13.205.000.000	15.624.511.450
3. Lain-lain Pendapatan Daerah yang Sah	69.668.754.583	71.778.390.000	70.031.052.000	1.000.000.000	0	0
a. Hibah	0	0	571.300.000	1.000.000.000	0	0
b. Dana Darurat	0	0	0	0	0	0
c. Lain-lain pendapatan sesuai dengan ketentuan peraturan perundang-undangan	69.668.754.583	71.778.390.000	69.459.752.000	0	0	0

Keterangan : *Anaudit

Sumber: BPPKAD Kabupaten Temanggung, 2023

Dari gambar 3.4 terlihat bahwa komponen pembentuk pendapatan daerah terbesar bersumber dari pendapatan transfer. Pendapatan transfer memberikan kontribusi yang paling tinggi terhadap pendapatan daerah yaitu rata-rata sebesar 82,10%, kemudian dari sektor PAD rata-rata sebesar 16,08% dan sisanya berupa Lain-lain Pendapatan Daerah yang sah rata-rata sebesar 1,83%. Pada tahun 2022 realisasi pendapatan daerah mengalami penurunan, hal ini disebabkan karena pada tahun 2022 terjadi penurunan pendapatan asli daerah, hal ini dikarenakan kegiatan di tahun 2022 masih belum sepenuhnya pulih dari pandemi covid-19.

Dalam rangka mendukung upaya-upaya peningkatan penerimaan pendapatan daerah, maka ditetapkan sejumlah kebijakan yang terkait dengan pengelolaan pendapatan daerah di antaranya adalah sebagai berikut:

- a. Melakukan pemutakhiran data subyek/obyek sumber pendapatan asli daerah sesuai dengan ketentuan peraturan perundang-undangan;
- b. Memperbaiki sistem, mekanisme, dan prosedur pengelolaan dan pelayanan pendapatan asli daerah;
- c. Melakukan review atas peraturan yang berkaitan dengan pendapatan asli daerah dan melakukan kajian guna mengembangkan dan menggali sumber-sumber pendapatan asli daerah;
- d. Meningkatkan kapasitas dan kapabilitas sumber daya manusia pemungut dan pengelola pendapatan asli daerah;
- e. Meningkatkan sosialisasi kepada wajib pajak dan wajib retribusi, serta memberikan penghargaan dan sanksi guna meningkatkan kepatuhan masyarakat dalam pembayaran pajak;
- f. Meningkatkan sarana dan prasarana pelayanan;
- g. Memperbaiki sistem pengelolaan pemungutan pajak dan retribusi yang dilakukan pihak lain;
- h. Peningkatan pendayagunaan aset milik pemerintah daerah sebagai sumber pendapatan daerah;

- i. Meningkatkan tata kelola dan kinerja Badan Usaha Milik Daerah dalam upaya meningkatkan kontribusi secara signifikan terhadap Pendapatan Daerah;
- j. Meningkatkan koordinasi internal dan eksternal dengan perangkat daerah pengelola Pendapatan Asli Daerah sehingga dapat berjalan efektif.

Mengingat kemampuan pendapatan asli daerah yang sangat terbatas, maka pemerintah daerah perlu menggali sumber-sumber pendanaan lain di luar APBD Kabupaten Temanggung seperti mengoptimalkan Tanggung Jawab Sosial Lingkungan Perusahaan, badan- badan sosial, komunitas, dan organisasi yang ada di Kabupaten Temanggung termasuk Badan Amil Zakat Nasional (BAZNAS) dan daerah, serta sumber pembiayaan lain.

3.2.2 Arah Kebijakan Pengelolaan Belanja Daerah

Sesuai dengan Peraturan Pemerintah Nomor 12 Tahun 2019 tentang Pengelolaan Keuangan Daerah dan Peraturan Menteri Dalam Negeri Nomor 77 Tahun 2020 tentang Pedoman Teknis Pengelolaan keuangan Daerah, disebutkan bahwa APBD disusun sesuai dengan kebutuhan penyelenggaraan Urusan Pemerintahan daerah yang menjadi kewenangan Daerah dan kemampuan Pendapatan Daerah dan disusun dengan mempedomani KUA PPAS yang didasarkan pada RKPD. Sedangkan Belanja Daerah adalah semua kewajiban pemerintah daerah yang diakui sebagai pengurang nilai kekayaan bersih dalam periode tahun anggaran berkenaan. Kebijakan alokasi belanja daerah berpedoman pada prinsip-prinsip penganggaran melalui pendekatan anggaran kinerja yang berorientasi pada pencapaian hasil dari input yang direncanakan dengan memperhatikan prestasi kerja setiap perangkat daerah dalam pelaksanaan tugas, pokok dan fungsinya.

Belanja Daerah sesuai ketentuan pada Pasal 49 Peraturan Pemerintah Nomor 12 Tahun 2019 tentang Pengelolaan Keuangan Daerah, dipergunakan dalam rangka mendanai pelaksanaan urusan pemerintahan yang menjadi kewenangan daerah yang terdiri dari Urusan Pemerintahan Wajib dan Urusan Pemerintahan Pilihan sesuai

dengan ketentuan peraturan perundang-undangan. Urusan Pemerintahan Wajib terdiri atas Urusan Pemerintahan Wajib yang terkait Pelayanan Dasar dan Urusan Pemerintahan Wajib yang tidak terkait Pelayanan Dasar. Sedangkan, Urusan Pemerintahan Pilihan disesuaikan dengan potensi yang dimiliki oleh daerah. Belanja daerah dikelompokkan ke dalam Belanja Operasi, Belanja Modal, Belanja Tidak Terduga dan Belanja Transfer.

1. Belanja Operasi, merupakan pengeluaran anggaran untuk kegiatan sehari-hari pemerintah daerah yang memberi manfaat jangka pendek. Belanja operasi terdiri dari: belanja pegawai, belanja barang dan jasa, belanja bunga, belanja subsidi, belanja hibah dan belanja bantuan sosial. Prioritas kebijakan belanja operasi pada RKPD Tahun 2024 ini fokus pada:
 - a. belanja rutin Perangkat Daerah seperti belanja gaji pegawai dan belanja barang dan jasa operasional pada program penunjang urusan perangkat daerah;
 - b. belanja hibah kepada kelompok yang menunjang Prioritas Nasional dan capaian kinerja yang masih dalam status upaya keras seperti belanja hibah bibit tanaman produktif, bibit ikan, bibit ternak, dan peralatan pengolahan hasil pertanian;
 - c. belanja bantuan sosial dalam rangka pencapaian target kemiskinan ekstrem pada angka 0 pada tahun 2024 dan penurunan angka stunting melalui bantuan sosial jaminan kesehatan masyarakat miskin, bantuan sosial kepada KUBE, dan Bantuan sosial Rumah Tidak Layak Huni
2. Belanja Modal, adalah pengeluaran yang dilakukan dalam rangka pembentukan modal yang sifatnya menambah aset tetap/inventaris yang memberikan manfaat lebih dari satu periode akuntansi, termasuk didalamnya adalah pengeluaran untuk biaya pemeliharaan yang sifatnya mempertahankan atau menambah masa manfaat, meningkatkan kapasitas dan kualitas aset. Belanja modal meliputi antara lain belanja modal untuk perolehan tanah, gedung dan bangunan, peralatan dan mesin, jalan, irigasi dan jaringan, aset

lainnya dan aset tak berwujud. Prioritas kebijakan belanja modal pada RKPD Tahun 2024 ini fokus pada:

- a. Belanja modal jalan yang mendukung Pengembangan Destinasi Pariwisata Super Prioritas (DPSP) Borobudur;
 - b. Belanja irigasi dan jaringan yang mendukung Pengembangan Kawasan Kopi dan Pengembangan Kawasan Agropolitan PRING KRAKAL (Pringsurat, Kranggan, Kaloran);
3. Belanja Tidak Terduga merupakan pengeluaran anggaran atas beban APBD untuk keadaan darurat termasuk keperluan mendesak yang tidak dapat diprediksi sebelumnya serta pengembalian atas kelebihan pembayaran atas penerimaan daerah tahun-tahun sebelumnya.
4. Belanja Transfer merupakan pengeluaran uang dari pemerintah daerah kepada pemerintah daerah lainnya dan/atau dari pemerintah daerah kepada pemerintah desa. Belanja transfer sesuai dengan Peraturan Pemerintah Nomor 12 Tahun 2019 tentang Pengelolaan Keuangan Daerah dirinci atas jenis belanja bagi hasil dan belanja bantuan keuangan. Prioritas kebijakan belanja transfer pada RKPD Tahun 2024 ini fokus pada:
- a. Bantuan Keuangan kepada Pemerintah Desa melalui Dana Desa, Alokasi Dana Desa, BPJS Perangkat Desa, Bagi Hasil Pajak Daerah, Bagi Hasil Retribusi Daerah dan pemberian insentif bagi Ketua RT/RW;
 - b. Bantuan Keuangan Khusus kepada Pemerintah Desa dalam rangka pengembangan infrastruktur perdesaan.

Arah Kebijakan Pengelolaan Belanja Daerah Tahun 2024 untuk peruntukannya fokus pada program-program prioritas yang akan dicapai, antara lain:

1. Melaksanakan program prioritas sesuai visi dan misi daerah;
2. Melaksanakan program prioritas yang mendukung arah kebijakan Prioritas Nasional dan prioritas Provinsi Jawa Tengah
3. Melaksanakan urusan pemerintahan yang menjadi kewenangan daerah;

4. Pemenuhan belanja daerah yang bersifat wajib untuk menjamin pelayanan dasar masyarakat;
5. Melaksanakan program dalam rangka pelaksanaan standar pelayanan minimal; dan
6. Melaksanakan program pembangunan daerah yang merupakan aspirasi masyarakat melalui tahapan Musrenbang.

Target dan realisasi belanja daerah Kabupaten Temanggung Tahun 2019-2021, target Tahun 2022, APBD 2023, dan proyeksi Tahun 2024 sesuai dengan Peraturan Pemerintah Nomor 58 Tahun 2006 tentang Pengelolaan Keuangan Daerah secara lengkap terinci pada tabel 3.9 dan tabel 3.10 sebagai berikut :

Tabel 3.9
Target dan Realisasi Belanja Daerah Tahun 2019-2020

URAIAN	TAHUN ANGGARAN			
	TARGET 2019	REALISASI 2019	TARGET 2020	REALISASI 2020
Belanja Tidak Langsung	1.185.251.063.102	1.168.792.735.222	1.311.030.318.106	1.213.213.275.176
Belanja pegawai	727.717.447.777	700.110.120.312	717.814.482.756	671.072.509.371
Belanja bunga				
Belanja subsidi	0			
Belanja hibah	55.021.600.000	62.473.200.000	66.747.887.850	68.809.177.692
Belanja bantuan sosial	23.557.112.500	23.579.612.500	28.829.520.000	7.162.252.000
Belanja bagi hasil kepada pemerintah desa / kelurahan	5.290.146.750	5.290.146.750	6.410.600.000	6.410.600.000
Belanja bantuan keuangan	373.164.756.075	376.839.655.660	406.611.563.600	409.802.732.000
Belanja tidak terduga	500.000.000	500.000.000	84.616.263.900	49.956.004.113
Belanja langsung	725.527.192.369	777.872.643.706	564.165.514.074	569.915.627.775
Belanja pegawai	106.033.104.936	108.344.310.197	124.560.725.713	122.876.914.568
Belanja barang dan jasa	379.019.452.259	407.120.036.216	342.741.826.744	344.955.658.684
Belanja modal	240.474.635.174	262.408.297.293	96.862.961.617	102.083.054.523
Total Jumlah Belanja	1.910.778.255.471	1.946.665.378.928	1.875.195.832.180	1.783.128.902.951

Sumber: BPKPAD Kabupaten Temanggung, 2022

Tabel 3.10

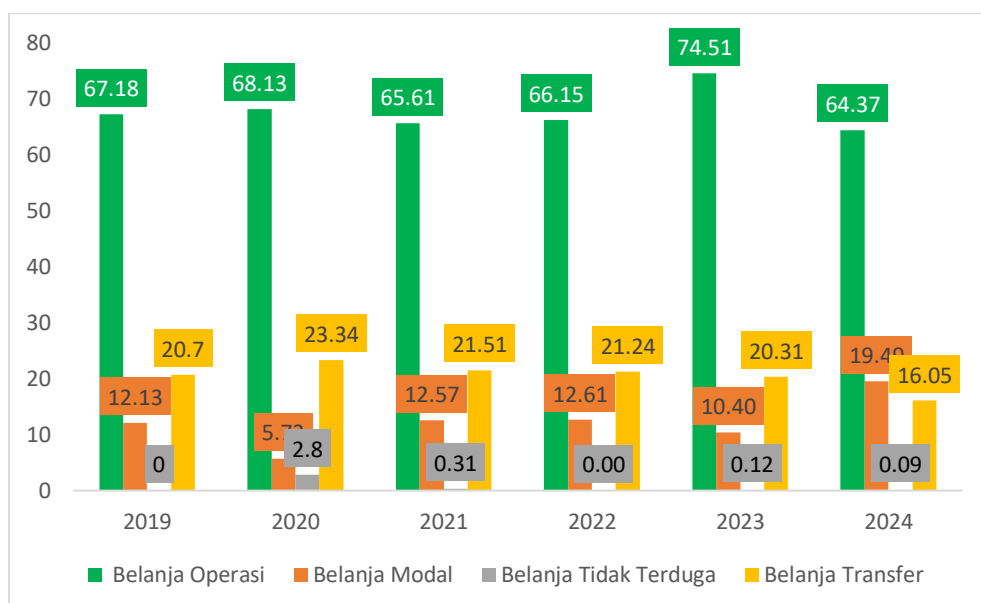
Target dan Realisasi Tahun 2021, Target 2022, APBD 2023 dan Proyeksi Tahun 2024 Belanja Daerah Kabupaten Temanggung

URAIAN	TAHUN ANGGARAN				PROYEKSI 2024
	TARGET 2021	REALISASI 2021	TARGET 2022	APBD 2023	
BELANJA DAERAH	1.949.350.917.532	1.877.969.167.294	2.005.470.211.214	2.063.276.383.157	2.504.411.660.270
1. Belanja Operasi	1.292.191.254.489	1.232.194.234.987	1.314.615.499.764	1.459.427.281.030	1.612.177.601.872
a. Belanja Pegawai	745.159.846.448	681.107.527.533	739.381.293.467	809.500.064.847	794.819.179.190
b. Belanja Barang dan Jasa	440.303.600.768	458.561.990.957	486.001.435.629	530.680.423.533	582.511.246.032
c. Belanja Bunga	0	0	0	0	0
d. Belanja Subsidi	0	0	0	0	90.000.000
e. Belanja Hibah	95.589.819.773	89.546.728.997	71.337.288.350	112.836.920.650	204.493.173.650
f. Belanja Bantuan Sosial	11.137.987.500	2.977.987.500	17.895.482.318	6.409.872.000	30.264.003.000
2. Belanja Modal	239.836.719.621	235.995.614.408	257.495.125.454	203.643.575.194	488.050.473.465
a. Belanja Tanah	0	58.015.740	0	1.000.000.000	520.000.000
b. Belanja Peralatan dan Mesin	68.678.977.062	75.015.739.240	99.830.914.103	74.726.723.446	37.037.433.547
c. Belanja Bangunan dan Gedung	87.046.452.290	83.641.790.248	115.718.010.011	52.073.140.248	360.803.860.970
d. Belanja Jalan, Irigasi dan Jaringan	74.426.892.800	71.894.050.162	36.364.351.340	69.744.111.000	89.436.073.948
e. Belanja modal aset tetap lainnya	9.659.397.469	5.309.106.018	5.581.850.000	6.015.223.000	249.605.000
a. Belanja modal aset lainnya	25.000.000	76.913.000	0	84.377.500	3.500.000
3. Belanja Tidak Terduga	13.600.000.000	5.779.500.000	17.004.350.000	2.293.680.126	2.293.680.126
4. Belanja Transfer	403.722.943.422	403.999.817.899	416.355.235.996	397.911.846.807	401.889.904.807
a. Belanja Bagi Hasil	5.264.500.000	5.656.124.477	6.901.000.000	7.997.804.000	7.997.804.000
b. Belanja Bantuan Keuangan	398.458.443.422	398.343.693.422	409.454.235.996	389.914.042.807	393.892.100.807

Sumber: BPKPAD Kabupaten Temanggung, 2022

Berdasarkan tabel 3.9 dan tabel 3.10 dapat dilihat konsistensi antara target dengan realisasi belanja daerah Tahun 2019-2022. Sedangkan pada besaran total belanja, terdapat kenaikan belanja daerah pada Tahun Anggaran 2024 jika dibandingkan dengan belanja daerah pada tahun anggaran sebelumnya. Hal ini terjadi karena atas pertimbangan kebutuhan anggaran untuk pelaksanaan kegiatan rutin, kegiatan prioritas penyelesaian permasalahan pembangunan, penyelesaian kegiatan yang mendukung capaian kinerja yang masih dalam status Upaya keras, dan kegiatan yang diamanatkan oleh ketentuan peraturan perundang-undangan. Kenaikan proyeksi belanja Tahun 2024 terbesar pada belanja operasi di mana belanja pegawai menjadi salah satu penyebabnya. Besaran proyeksi belanja pegawai tahun 2024 sebesar 31,77 %, hal ini disebabkan karena ada tambahan beban belanja pegawai dari penerimaan CPNS sebanyak 884 orang dan PPPK sebanyak 2.084 orang pada tahun 2022 serta tambahan PPPK sejumlah 389 pada tahun 2024. Belanja Hibah juga mengalami kenaikan, hal ini disebabkan adanya alokasi belanja hibah kepada Lembaga untuk keperluan pelaksanaan Pilkada serentak Tahun 2024. Belanja modal dan belanja transfer juga mengalami kenaikan. Belanja modal terjadi kenaikan pada belanja bangunan dan gedung serta Belanja Jalan, Irigasi dan Jaringan karena menyesuaikan pada belanja DAK fisik. Untuk belanja transfer kenaikan terjadi karena penyesuaian ketentuan peraturan perundang-undangan. Sedangkan untuk Belanja Tidak Terduga masih sama dengan tahun sebelumnya.

Apabila data belanja daerah tersebut dilihat menggunakan grafik batang, maka akan jelas terlihat bahwa belanja operasi merupakan belanja yang paling tinggi dan mencapai lebih dari 50% dari total Belanja daerah selama kurun waktu 4 tahun. Keadaan belanja daerah Kabupaten Temanggung dapat dilihat seperti pada gambar 3.5.



Sumber: BPKPAD Kabupaten Temanggung, 2023

Gambar 3.5.
Belanja Daerah Kabupaten Temanggung

Berdasarkan gambar 3.5 terlihat bahwa belanja daerah Kabupaten Temanggung selama kurun waktu 6 tahun anggaran didominasi oleh belanja Operasi. Komposisi belanja operasi paling tinggi terjadi yaitu pada tahun anggaran 2023, hal ini disebabkan karena sebagian besar anggaran belanja daerah dipergunakan pemenuhan belanja gaji pegawai. Belanja operasi pada Tahun Anggaran 2024 diprediksi mencapai 64,44% dari total belanja daerah.

3.2.2.1 Persentase Belanja Operasi terhadap Belanja Daerah

Belanja operasi merupakan pengeluaran anggaran untuk kegiatan sehari-hari pemerintah daerah yang memberi manfaat jangka pendek. Persentase realisasi belanja operasi terhadap belanja daerah Kabupaten Temanggung dari tahun 2019–2023 disajikan pada tabel berikut:

Tabel 3.11
Persentase Belanja Operasi terhadap Belanja Daerah

Tahun	Belanja Operasi	Belanja Daerah	Persentase
2019	1.236.735.432.764	1.841.033.635.270	67,18%
2020	1.214.876.493.815	1.783.202.789.098	68,13%
2021	1.232.194.234.987	1.877.969.167.294	65,61%
2022	1.314.615.499.764	2.005.470.211.214	65,55%
2023	1.459.427.281.030	1.958.748.409.806	74,51%
2024	1.612.177.601.872	2.504.411.660.270	64,37%

Sumber: BPKPAD Kabupaten Temanggung, 2023

Proporsi belanja operasional Kabupaten Temanggung terhadap Belanja Daerah rata-rata adalah 67,56%. Persentase belanja operasi tertinggi selama lima tahun terakhir adalah tahun 2023 yaitu sebesar 74,51% dan terendah pada tahun 2022 yaitu sebesar 65,55%.

3.2.2.2 Persentase Belanja Modal terhadap Belanja Daerah

Belanja Modal adalah pengeluaran yang dilakukan dalam rangka pembentukan modal yang sifatnya menambah aset tetap/inventaris yang memberikan manfaat lebih dari satu periode akuntansi, termasuk di dalamnya adalah pengeluaran untuk biaya pemeliharaan yang sifatnya mempertahankan atau menambah masa manfaat, meningkatkan kapasitas dan kualitas aset. Belanja modal meliputi antara lain belanja modal untuk perolehan tanah, peralatan dan mesin, gedung dan bangunan, jalan, jaringan dan irigasi, aset tetap lainnya dan aset lainnya.

Tabel 3.12
Persentase Belanja Modal Terhadap Belanja Daerah

Tahun	Belanja Modal	Belanja Daerah	Persentase
2019	223.249.187.567	1.841.033.635.270	12,13%
2020	102.083.054.523	1.783.202.789.098	5,72%
2021	235.995.614.408	1.877.969.167.294	12,57%
2022	257.495.125.454	2.005.470.211.214	12,84%
2023	203.643.575.194	1.958.748.409.806	10,40%
2024	488.050.473.465	2.504.411.660.270	19,49%

Sumber: BPKPAD Kabupaten Temanggung, 2023

Proporsi belanja modal Kabupaten Temanggung terhadap Belanja Daerah mencapai rata-rata sebesar 10,44%. Persentase belanja modal

tertinggi selama lima tahun terakhir adalah tahun 2024 yaitu sebesar 19,49 % dan terendah pada tahun 2020 yaitu sebesar 5,72 %.

3.2.2.3 Persentase Belanja Transfer terhadap Belanja Daerah

Belanja transfer merupakan pengeluaran uang dari pemerintah daerah kepada pemerintah daerah lainnya dan/atau dari pemerintah daerah kepada pemerintah desa.

Tabel 3.13
Persentase Belanja Transfer terhadap Belanja Daerah

Tahun	Belanja Transfer	Belanja Daerah	Persentase
2019	381.049.014.939	1.841.033.635.270	20,70%
2020	416.287.236.647	1.783.202.789.098	23,34%
2021	403.999.817.899	1.877.969.167.294	21,51%
2022	416.355.235.996	2.005.470.211.214	20,76%
2023	397.911.846.807	1.958.748.409.806	20,31%
2024	401.889.904.807	2.504.411.660.270	16,05%

Sumber: BPKPAD Kabupaten Temanggung, 2023

Proporsi belanja transfer Kabupaten Temanggung terhadap Belanja Daerah mencapai rata-rata sebesar 17,52%. Persentase belanja transfer tertinggi selama lima tahun terakhir adalah tahun 2020 yaitu sebesar 23,34% dan terendah pada tahun 2024 yaitu sebesar 16,05%.

3.2.2.4 Persentase Belanja Tidak Terduga

Belanja tidak terduga adalah pengeluaran anggaran atas beban APBD untuk keadaan darurat termasuk keperluan mendesak yang tidak dapat diprediksi sebelumnya serta pengembalian atas kelebihan pembayaran atas penerimaan daerah tahun-tahun sebelumnya

Tabel 3.14
Persentase Belanja Tidak Terduga terhadap Belanja Daerah

Tahun	Belanja Tidak Terduga	Belanja Daerah	Persentase
2019	500.000.000	1.841.033.635.270	0,03%
2020	49.956.004.113	1.783.202.789.098	2,80%
2021	5.779.500.000	1.877.969.167.294	0,31%
2022	17.004.350.000	2.005.470.211.214	0,85%
2023	2.293.680.126	1.958.748.409.806	0,12%
2024	2.293.680.126	2.504.411.660.270	0,09%

Sumber: BPKPAD Kabupaten Temanggung, 2023

Proporsi belanja tidak terduga Kabupaten Temanggung terhadap Belanja Daerah mencapai rata-rata sebesar 0,59%. Persentase belanja tidak terduga tertinggi selama lima tahun terakhir adalah tahun 2020 yaitu sebesar 2,80 % dan terendah pada tahun 2019 yaitu sebesar 0,03 %.

3.2.3 Arah Kebijakan Pengelolaan Pembiayaan Daerah

Pembiayaan daerah adalah semua penerimaan yang perlu dibayar kembali dan/atau pengeluaran yang akan diterima kembali, baik pada tahun anggaran yang bersangkutan maupun pada tahun-tahun anggaran berikutnya. Pembiayaan daerah merupakan komponen APBD yang digunakan untuk menutup kekurangan defisit APBD atau untuk memanfaatkan surplus APBD. Anggaran defisit adalah anggaran belanja lebih besar daripada anggaran pendapatan, dan sebaliknya anggaran surplus adalah manakala anggaran belanja lebih kecil daripada anggaran pendapatan.

3.3.3.1 Kebijakan Penerimaan Pembiayaan

Penerimaan pembiayaan dapat bersumber dari sisa lebih perhitungan anggaran tahun anggaran sebelumnya (SiLPA), pencairan dana cadangan, hasil penjualan kekayaan daerah yang dipisahkan, penerimaan pinjaman daerah, penerimaan kembali pemberian pinjaman, dan penerimaan piutang daerah. Kebijakan penerimaan pembiayaan pada tahun anggaran 2024 adalah sebagai berikut:

- a) Sisa lebih perhitungan anggaran tahun sebelumnya (SiLPA).
Besarnya SiLPA yang akan diperhitungkan dalam pembiayaan Tahun Anggaran berkenaan adalah hasil perhitungan SiLPA pada pertanggungjawaban pelaksanaan APBD Tahun Anggaran sebelumnya setelah diaudit BPK dan ditetapkan dalam Peraturan Daerah;
- b) Penerimaan pinjaman daerah dilakukan manakala terjadi defisit anggaran, sedangkan SiLPA dan pencairan dana cadangan tidak dapat menutup keseluruhan defisit, maka akan dicukupi dengan penerimaan pinjaman daerah. Pinjaman ini dapat bersumber dari

pemerintah, pemerintah provinsi, pemerintah daerah lain, maupun dari pihak ketiga.

- c) Penerimaan Pembiayaan Lainnya sesuai dengan Ketentuan Peraturan Perundang-Undangan.
- d) Penerimaan Pembiayaan ini dapat berupa penerimaan kembali atas investasi non permanen dan penerimaan perhitungan pihak ketiga berupa retensi.

3.3.3.2 Kebijakan Pengeluaran Pembiayaan

Pengeluaran pembiayaan dapat berupa pembentukan dana cadangan, penyertaan modal (investasi) pemerintah daerah, pembayaran pokok hutang, pemberian pinjaman daerah, dan pengeluaran pembiayaan yang lain. Kebijakan pengeluaran pembiayaan adalah sebagai berikut:

- a. Pembentukan Dana Cadangan

Pembentukan Dana Cadangan pada tahun Anggaran 2024 dilakukan untuk membiayai pelaksanaan Pemilihan Bupati dan Wakil Bupati Temanggung pada Tahun 2024. Pembentukan dana cadangan dilakukan karena Pemerintah Kabupaten Temanggung tidak mampu menganggarkan dalam 1 tahun anggaran.
- b. Penyertaan modal pemerintah daerah;

Investasi yang akan dilakukan pemerintah daerah adalah investasi jangka panjang yang bersifat permanen, yaitu bertujuan untuk dimiliki secara berkelanjutan tanpa ada niat untuk diperjualbelikan atau ditarik kembali. Penyertaan modal berupa uang dan atau barang daerah disesuaikan dengan Peraturan Daerah Nomor 10 Tahun 2021 tentang Perubahan Atas Peraturan Daerah Nomor 6 Tahun 2020 tentang Penyertaan Modal pada Badan Usaha Milik Daerah Kabupaten Temanggung Tahun 2020-2023.
- c. Pembayaran pokok hutang;

Pengeluaran pembiayaan guna pembayaran pokok hutang pemerintah daerah pada Pusat Investasi Pemerintah.
- d. Pengeluaran Pembiayaan Lainnya Sesuai dengan Ketentuan Peraturan Perundang Undangan Pengeluaran Pembiayaan berupa

pengeluaran perhitungan pihak ketiga berupa retensi atas pelaksanaan kegiatan tahun sebelumnya.

Tabel 3.15
Realisasi Pembiayaan Daerah Kabupaten Temanggung

URAIAN	TAHUN ANGGARAN					PROYEKSI 2024
	REALISASI 2019	REALISASI 2020	REALISASI 2021	TARGET 2022	APBD 2023	
PEMBIAYAAN DAERAH	86.044.884.418	114.804.704.856	169.436.735.505	103.608.410.174	142.947.199.435	16.000.000.000
1. Penerimaan Pembiayaan	91.129.078.155	124.692.881.503	170.680.615.115	112.608.410.174	159.754.613.435	25.000.000.000
a. SiLPA	85.356.884.193	123.395.072.830	170.673.307.258	112.608.410.174	159.747.613.435	5.000.000.000
b. Penerimaan kembali pemberian pinjaman	55.857.857	50.489.211	7.307.857,00	0	7.000.000	0
c. Penerimaan Pembiayaan lainnya sesuai dengan ketentuan peraturan perundang-undangan	5.716.336.105	1.247.319.462	0	0	0	0
d. Pencairan Dana Cadangan	0	0	0	0	0	20.000.000.000
2. Pengeluaran Pembiayaan	5.084.193.737	9.888.176.647	1.243.879.610	9.000.000.000	16.807.414.000	9.000.000.000
a. Pembentukan Dana Cadangan	-	-	-	5.000.000.000	15.000.000.000	0
b. Penyertaan Modal Daerah	-	4.171.840.542	0	0	1.807.414.000	9.000.000.000
c. Pengeluaran Pembiayaan lainnya sesuai dengan ketentuan peraturan perundang-undangan	5.084.193.737	5.716.336.105	1.243.879.610	4.000.000.000		0
PEMBIAYAAN NETTO	86.044.884.418	114.804.704.856	169.436.735.505	103.608.410.174	142.947.199.435	16.000.000.000

Sumber: BPKPAD Kabupaten Temanggung, 2023

Berdasarkan tabel 3.15 dapat dilihat bahwa Proyeksi Penerimaan Pembiayaan Tahun 2024 memproyeksikan besaran SiLPA sebesar Rp5.000.000.000,00, lebih kecil dibandingkan besaran SiLPA pada APBD Tahun 2023. Hal ini disebabkan pagu anggaran sub kegiatan pada APBD Tahun 2023 dalam posisi yang sangat minimalis, menyesuaikan kemampuan keuangan daerah. Selain itu juga terdapat komponen pencairan dana cadangan untuk keperluan penyelenggaraan Pilkada Serentak.

Pengeluaran Pembiayaan tahun 2024 hanya terdiri dari 1 komponen yaitu Penyertaan Modal Daerah. Penyertaan Modal Daerah merupakan amanat untuk menambah modal pada BUMD BPR BKK Pringsurat.

Informasi dan data sebagai suatu sistem informasi yang memuat perencanaan pembangunan daerah, keuangan daerah terkait pendapatan, belanja dan pembiayaan, serta pembinaan dan pengawasan pemerintahan daerah tertuang dan telah dilaksanakan dalam Sistem Informasi Pemerintahan Daerah atau disingkat SIPD.

3.3 Opini BPK-RI terhadap Laporan Keuangan Pemerintah Daerah

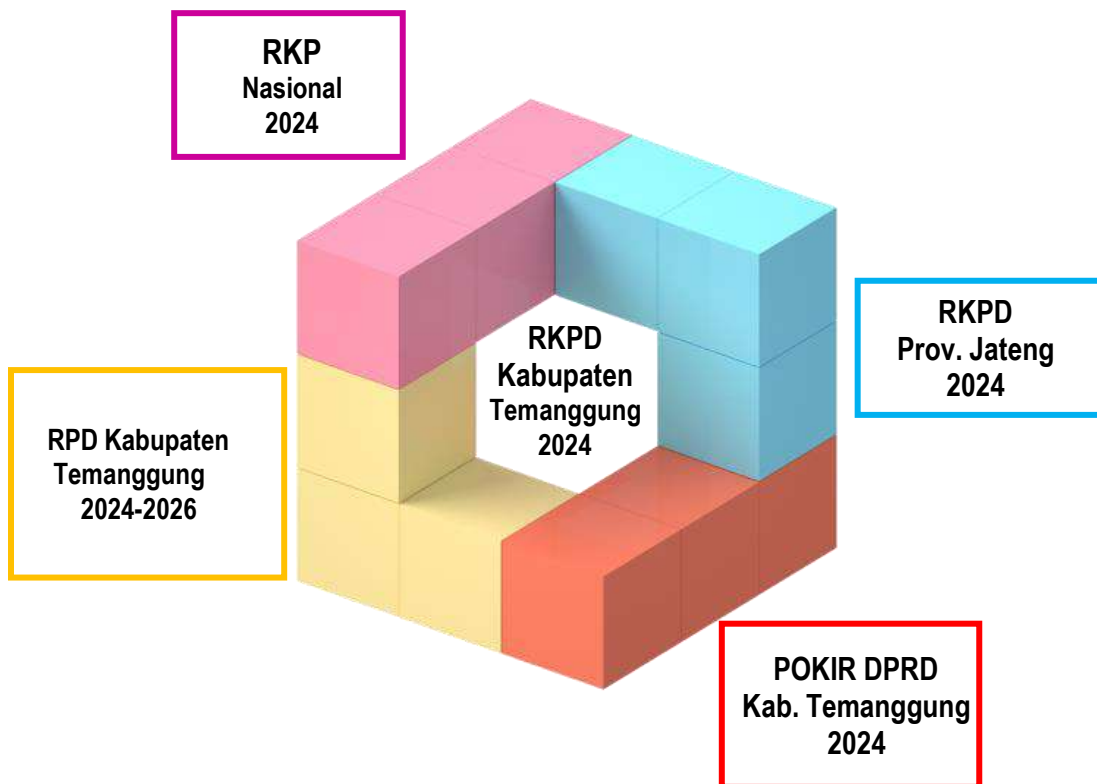
Opini Badan Pemeriksa Keuangan Republik Indonesia (BPK-RI) terhadap Laporan Keuangan Pemerintah Kabupaten Temanggung menunjukkan prestasi yang bagus karena memperoleh WTP sebanyak 11 kali pada tahun 2012-2022.

BAB IV SASARAN DAN PRIORITAS PEMBANGUNAN DAERAH

Sasaran dan prioritas pembangunan daerah disusun dengan mempertimbangkan evaluasi RPJMD 2018-2023 sebagai pijakan kondisi yang ada untuk merumuskan target sasaran RKPD Tahun 2024. Prioritas Daerah yang tertuang dalam RKPD Kabupaten Temanggung tahun 2024 disusun berdasarkan:

1. Rencana Kerja Pemerintah (RKP) Tahun 2024;
2. Prioritas RKPD Provinsi Jawa Tengah Tahun 2024;
3. Rencana Pembangunan Daerah (RPD) Kabupaten Temanggung Tahun 2024-2026; dan
4. Pokok-pokok pikiran DPRD.

Proses integrasi penyusunan RKPD Kabupaten Temanggung tahun 2024 digambarkan sebagai berikut.



Gambar 4.1
Komponen penyusun RKPD Kabupaten Temanggung Tahun 2024

Secara garis besar substansi bab ini terdiri dari:

- A. Tujuan dan Sasaran, serta Strategi dan Arah Kebijakan Rencana Pembangunan Daerah Tahun 2024-2026;
- B. Tema dan Prioritas Pembangunan Tahun 2024;

- C. Kontribusi Kabupaten Temanggung dalam Implementasi Peraturan Presiden Nomor 79 Tahun 2019 pada Tahun 2024;
 - D. Perencanaan Pembangunan Infrastruktur pada Tahun 2024;
 - E. Sasaran dan Prioritas Daerah dalam Mendukung Pencapaian Target SDG's Kabupaten Temanggung;
 - F. Sasaran dan Prioritas Daerah dalam Mendukung Penanganan Stunting Kabupaten Temanggung;
 - G. Dukungan Pemerintah Kabupaten Temanggung dalam Mendukung Percepatan Penghapusan Kemiskinan Ekstrem;
 - H. Sasaran dan Prioritas Daerah dalam Mendukung Pengarusutamaan Gender (PUG);
 - I. Sasaran dan Prioritas Daerah dalam Mendukung Pengarusutamaan Kerentanan Bencana dan Perubahan Iklim;
 - J. Fasilitasi Perubahan Iklim
 - K. Sasaran dan Prioritas Daerah dalam Mendukung Pencapaian Standar Pelayanan Minimal (SPM); dan
 - L. Kebijakan dan Strategi Hasil Musrenbang RKPD 2024.
- Secara detail diuraikan sebagai berikut.

4.1. Tujuan dan Sasaran, serta Strategi dan Arah Kebijakan Rencana Pembangunan Daerah Tahun 2024-2026

4.1.1. Tujuan dan Sasaran Rencana Pembangunan Daerah Tahun 2024-2026

Tujuan adalah kondisi yang akan dicapai atau dihasilkan dalam jangka waktu 3 (tiga) tahun. Sasaran adalah rumusan kondisi yang menggambarkan tercapainya tujuan, berupa hasil pembangunan daerah yang diperoleh dari pencapaian *outcome* program. Tujuan dan sasaran dirumuskan untuk mendukung atau mewujudkan misi RPJPD 2005-2025. Perumusan tujuan dan sasaran pembangunan daerah Kabupaten Temanggung dalam Rencana Pembangunan Daerah Kabupaten Temanggung Tahun 2024-2026, yaitu:

1. Tujuan 1 (Pertama) “Terwujudnya Masyarakat yang Berkualitas, Berkarakter, dan Berdaya”

Tujuan Pertama adalah “Terwujudnya Masyarakat yang berkualitas, berkarakter, dan berdaya”, dengan memperhatikan indikator tujuan yaitu Indeks Pembangunan Manusia (IPM), yang didukung dengan **sasarannya** meningkatnya kualitas pendidikan masyarakat, meningkatnya pembangunan pemuda dan kebudayaan, meningkatnya

toleransi masyarakat, meningkatnya derajat kesehatan masyarakat, meningkatnya kualitas hidup perempuan dan anak dengan indikator sasaran yaitu Rata-Rata Lama Sekolah (RLS), Harapan Lama Sekolah (HLS), Indeks Pembangunan Pemuda, Indeks Pembangunan Olahraga, Indeks Pembangunan Kebudayaan, Indeks Toleransi, Angka Harapan Hidup dan Indeks Pembangunan Gender.

2. Tujuan 2 (Kedua) “Meningkatnya Pertumbuhan Ekonomi yang Berkualitas dan Berkelanjutan”.

Tujuan Kedua adalah “Meningkatnya pertumbuhan ekonomi yang berkualitas dan berkelanjutan”, dengan memperhatikan indikator tujuan yaitu Pertumbuhan Ekonomi yang didukung dengan **sasarannya** meningkatnya perekonomian daerah dan meningkatnya penyediaan sarana prasarana wilayah yang berkualitas dengan indikator sasaran yaitu Pendapatan perkapita, Distribusi Pengeluaran Berdasarkan Kriteria Bank Dunia, Angka Kemiskinan, Tingkat Pengangguran Terbuka (TPT), Indeks Pembangunan Infrastruktur, Indeks Kualitas lingkungan hidup (IKLH) dan Indeks Rasa Aman.

3. Tujuan 3 (Ketiga) “Terwujudnya Penyelenggaraan Pemerintahan yang Berkinerja Tinggi dan Bebas KKN”

Tujuan ketiga adalah “Terwujudnya penyelenggaraan pemerintahan yang berkinerja tinggi dan bebas KKN”, dengan memperhatikan indikator tujuan yaitu Indeks Reformasi Birokrasi yang didukung dengan **sasarannya** meningkatnya kualitas perencanaan, pengelolaan keuangan daerah dan keterbukaan informasi, meningkatnya pengelolaan SDM aparatur, dan meningkatnya kualitas kinerja pemerintah yang akuntabel, efektif, bersih dan melayani dengan indikator sasaran yaitu Indeks Pengelolaan Keuangan Daerah (IPKD), Indeks Merit System, Nilai Akuntabilitas Kinerja Pemerintah (AKIP) dan Indeks Kepuasan Masyarakat (IKM).

Masing-masing sasaran pada setiap misi telah diukur dengan indikator sasaran yang secara rinci dijabarkan pada tabel berikut:

Tabel 4.1
Keterkaitan antara Tujuan, Sasaran, Indikator Tujuan, Indikator Sasaran dengan Bidang

Tujuan	Indikator Tujuan	Sasaran	Indikator Sasaran	Satuan	Target 2024	Bidang
Terwujudnya masyarakat yang berkualitas, berkarakter dan berdaya	Indeks Pembangunan Manusia (IPM)			Angka	71,04	
		Meningkatnya kualitas pendidikan masyarakat	Rata-rata Lama Sekolah (RLS)	Tahun	7,85	Pendidikan
			Harapan Lama Sekolah (HLS)	Tahun	12,55	Pendidikan
		Meningkatnya pembangunan pemuda dan kebudayaan	Indek Pembangunan Pemuda (IPP)	Angka	4,18	Pemuda dan Olahraga
			Indeks Pembangunan Olahraga	Angka	3,61	Pemuda dan Olahraga
			Indeks Pembangunan Kebudayaan (IPK)	Angka	4,21	Perpustakaan dan Kebudayaan
		Meningkatnya toleransi masyarakat	Indeks Toleransi	Angka	4,20	Bankesbangpol
		Meningkatnya derajat kesehatan masyarakat	Angka Harapan Hidup (AHH)	Tahun	75,66	Kesehatan
		Meningkatnya kualitas Hidup Perempuan dan Anak	Indeks Pembangunan Gender (IPG)	Angka	95,75	Pemberdayaan perempuan dan perlindungan anak
Meningkatnya pertumbuhan ekonomi yang	Pertumbuhan Ekonomi			%	4,80	

Tujuan	Indikator Tujuan	Sasaran	Indikator Sasaran	Satuan	Target 2024	Bidang		
berkualitas dan berkelanjutan		Meningkatnya perekonomian Daerah	Pendapatan per Kapita	Ribu Rp	29,57	Koperasi dan UKM, Pangan Kelautan dan Perikanan		
			Distribusi Pengeluaran Berdasarkan Kriteria Bank Dunia	Angka	18,80	Pertanian, Pangan, Kelautan Perikanan, Perdagangan, Pariwisata, Perindustrian, Penanaman modal Koperasi Usaha Kecil Menengah		
			Angka Kemiskinan	%	9,30	Sosial		
			Tingkat Pengangguran Terbuka (TPT)	%	2,52	Tenaga kerja		
		Meningkatnya penyediaan sarana prasarana wilayah yang berkualitas	Indeks Pembangunan Infrastruktur	Angka	74,95	PUPR , Perumahan dan Kawasan Permukiman		
			Indeks Kualitas lingkungan hidup (IKLH)	Angka	63,47	Lingkungan Hidup		
			Indeks Rasa Aman	Angka	4,62	Ketenteraman Dan Ketertiban Umum Serta Perlindungan Masyarakat		
		Terwujudnya penyelenggaraan pemerintahan yang berkinerja tinggi dan bebas KKN	Indeks Reformasi Birokrasi			Predikat	B	
				Meningkatnya kualitas perencanaan, pengelolaan keuangan daerah dan keterbukaan informasi.	IPKD	Angka	65,5	Fungsi Penunjang Perencanaan , Fungsi Penunjang Penelitian dan Pengembangan , Penunjang Keuanagna , Bidang Komunikasi dan Informatika

Tujuan	Indikator Tujuan	Sasaran	Indikator Sasaran	Satuan	Target 2024	Bidang
		Meningkatnya pengelolaan SDM aparatur	Indeks Merit System	Angka	0,4	Fungsi Penunjang – Kepegawaian
		Meningkatnya kualitas kinerja pemerintah yang akuntabel, efektif, bersih dan melayani	Nilai Akuntabilitas Kinerja Pemerintah (AKIP)	Level	B	Fungsi Lainnya -Sekretaris Daerah, Komunikasi dan Informatika, Kearsipan, Fungsi Lainnya Sekretariat DPRD
			Indeks Kepuasan Masyarakat (IKM)	Predikat	B	Fungsi Lainnya -Sekretaris Daerah

Sumber : BAPPEDA Kabupaten Temanggung, 2023

4.1.2. Strategi dan Arah Kebijakan Rencana Pembangunan Daerah Tahun 2024-2026

Dalam rangka pencapaian tujuan dan sasaran pembangunan daerah Kabupaten Temanggung Tahun 2024-2026 yang mengakomodir perubahan-perubahan yang terjadi, maka dirumuskan penyesuaian strategi dan arah kebijakan. Strategi untuk mencapai tujuan dan sasaran dijabarkan sebagai berikut:

a. Terwujudnya masyarakat yang berkualitas, berkarakter, dan berdaya

Strategi untuk mewujudkan tujuan dan sasaran terwujudnya masyarakat yang berkualitas, berkarakter, dan berdaya adalah:

- 1) meningkatkan kualitas dan akses layanan pendidikan;
- 2) meningkatkan prestasi pemuda dan olahraga;
- 3) peningkatan literasi masyarakat;
- 4) peningkatan pengembangan seni dan pelestarian budaya lokal;
- 5) penurunan konflik di masyarakat;
- 6) meningkatkan kesehatan keluarga;
- 7) meningkatkan kebijakan reponsif gender.

Sedangkan arah kebijakannya adalah:

- 1) pemenuhan sarana prasarana pendidikan yang memadai;
- 2) pemenuhan kualitas dan kuantitas tenaga pendidik dan tenaga kependidikan;
- 3) pengintegrasian pendidikan karakter dalam kurikulum;
- 4) peningkatan peran masyarakat dalam pendidikan;
- 5) peningkatan pembinaan dan pemenuhan sarana prasarana pemuda dan olahraga;
- 6) peningkatan sarana dan kapasitas sumber daya manusia perpustakaan;
- 7) pembudayaan gemar membaca di masyarakat;
- 8) peningkatan pembinaan pelaku seni budaya dan pengelolaan cagar/warisan budaya;
- 9) peningkatan penguatan ideologi pancasila dan karakter kebhinekaan kepada masyarakat;
- 10) peningkatan peran partai politik dan lembaga pendidikan melalui pendidikan politik;
- 11) peningkatan pemberdayaan dan pengawasan ormas;
- 12) peningkatan pelayanan kesehatan primer;
- 13) peningkatan pelayanan kesehatan rujukan;
- 14) peningkatan sistem ketahanan kesehatan rujukan;

- 15) peningkatan sistem pembiayaan kesehatan;
 - 16) peningkatan sumber daya kesehatan;
 - 17) peningkatan kapasitas PUG dan perlindungan perempuan dan anak.
- b. Meningkatnya pertumbuhan ekonomi yang berkualitas dan berkelanjutan

Strategi untuk meningkatkan pertumbuhan ekonomi yang berkualitas dan berkelanjutan adalah:

- 1) meningkatkan produksi hasil pertanian dan peternakan;
- 2) meningkatkan nilai usaha perdagangan;
- 3) meningkatkan jumlah pendapatan sektor pariwisata;
- 4) meningkatkan nilai usaha industri;
- 5) meningkatkan laju investasi dan kualitas pelayanan perizinan;
- 6) meningkatkan kinerja koperasi dan UMKM;
- 7) meningkatkan kedaulatan dan kemandirian pangan;
- 8) meningkatkan produksi perikanan;
- 9) meningkatnya pemberdayaan Pemerlu Pelayanan Kesejahteraan Sosial (PPKS);

- 10) pertumbuhan penduduk yang terkendali;

pertumbuhan penduduk yang terkendali diharapkan akan mendukung pertumbuhan ekonomi yang mantap, karena akan mengurangi indeks ketergantungan penduduk usia non produktif terhadap penduduk usia produktif, sehingga akan menaikkan penghasilan dan investasi.

- 11) pemberdayaan ekonomi keluarga;
- 12) meningkatnya pemberdayaan berbasis masyarakat;
- 13) meningkatnya kompetensi angkatan kerja;
- 14) meningkatnya infrastruktur dan sarana dan prasarana wilayah;
- 15) optimalisasi pemanfaatan kawasan sesuai peruntukannya;
- 16) optimalisasi pemanfaatan kawasan sesuai kewenangan, yaitu kawasan budidaya untuk industri, produksi, pertanian, dan pariwisata, yang diharapkan mampu mendukung pertumbuhan ekonomi secara signifikan.
- 17) meningkatnya perlindungan dan keamanan masyarakat, yang merupakan upaya untuk mewujudkan indeks rasa aman yang tinggi, sehingga sangat mendukung terwujudnya iklim investasi.

Sedangkan arah kebijakannya adalah:

- 1) peningkatan pemenuhan penyediaan dan pengembangan sarana prasarana pertanian dan peternakan;

- 2) peningkatan pengendalian kesehatan hewan, kesehatan masyarakat veteriner dan penanggulangan bencana pertanian dan peternakan;
- 3) peningkatan dan pembinaan sumber daya manusia pertanian dan peternakan;
- 4) optimalisasi sistem dan jaringan perdagangan;
- 5) peningkatan akses pemasaran dan penggunaan produk lokal;
- 6) peningkatan daya tarik destinasi pariwisata;
- 7) peningkatan kapasitas masyarakat pengelola destinasi pariwisata dan ekonomi kreatif;
- 8) peningkatan kelembagaan, permodalan, dan pemberdayaan industri;
- 9) peningkatkan pelayanan dan promosi investasi;
- 10) peningkatan pengawasan dan pemeriksaan koperasi;
- 11) peningkatan kelembagaan, permodalan, dan pemberdayaan koperasi dan UMKM;
- 12) peningkatan pengelolaan sumber daya ekonomi untuk kedaulatan dan kemandirian pangan;
- 13) peningkatan ketersediaan infrastruktur pendukung kemandirian pangan;
- 14) peningkatan penyediaan dan distribusi pangan pokok atau pangan lainnya;
- 15) peningkatan sertifikasi keamanan pangan;
- 16) peningkatan kapasitas pembudidaya ikan dan nelayan;
- 17) peningkatan mutu dan keamanan hasil perikanan;
- 18) peningkatan pengendalian dan pengawasan penyediaan benih ikan;
- 19) Peningkatan cakupan sasaran pemberdayaan PPKS melalui bantuan sosial usaha ekonomi produktif dan kelompok usaha bersama;
- 20) peningkatkan pelayanan dan KIE Keluarga Berencana serta pembangunan keluarga;
- 21) pengembangan Usaha Peningkatan Pendapatan Keluarga Sejahtera (UPPKS)
- 22) penguatan kelembagaan ekonomi desa melalui pemberdayaan Bumdes;
- 23) peningkatkan kompetensi tenaga kerja melalui pelatihan dan penempatan tenaga kerja;
- 24) pembangunan, peningkatan, dan rehabilitasi infrastruktur dan sarana prasarana wilayah;
- 25) pemeliharaan infrastruktur dan sarana prasarana wilayah;
- 26) optimalisasi pemanfaatan kawasan budidaya;

- 27) penyusunan dan penetapan dokumen perencanaan lingkungan hidup sebagai dasar pengelolaan lingkungan hidup;
 - 28) pengendalian pencemaran dan kerusakan lingkungan hidup;
 - 29) peningkatan kesadaran masyarakat terhadap kelestarian lingkungan hidup;
 - 30) peningkatan pengelolaan sampah. Sampah yang dikelola oleh kelompok masyarakat, khususnya bank sampah memberikan dampak terhadap peningkatan penghasilan rumah tangga; dan
 - 31) peningkatan kapasitas sumber daya dan partisipasi masyarakat dalam upaya memelihara ketertiban dan keamanan lingkungan.
- c. Terwujudnya penyelenggaraan pemerintahan yang berkinerja tinggi dan bebas KKN

Strategi untuk mewujudkan penyelenggaraan pemerintahan yang berkinerja tinggi dan bebas KKN adalah:

- 1) meningkatnya infrastruktur dan sarana dan prasarana wilayah;
- 2) meningkatnya kualitas lingkungan hidup;
- 3) meningkatnya perlindungan dan keamanan masyarakat;
- 4) meningkatnya kualitas perencanaan pembangunan dan inovasi daerah;
- 5) meningkatnya pengelolaan keuangan daerah yang transparan dan akuntabel;
- 6) meningkatkan keterbukaan informasi publik;
- 7) terwujudnya sdm aparatur yang berkinerja tertinggi;
- 8) meningkatnya penyelenggaraan pemerintah yang akuntabel;
- 9) meningkatnya kualitas pengembangan layanan sistem pemerintahan secara elektronik;
- 10) meningkatnya pengelolaan kearsipan;
- 11) meningkatnya dukungan pelaksanaan tugas dan fungsi DPRD;
- 12) meningkatnya kualitas kebijakan bidang pemerintahan dan bina mental spiritual;
- 13) meningkatnya kualitas bantuan hukum, layanan hukum, dan layanan informasi pelayanan hukum;
- 14) meningkatnya kebijakan perekonomian dan pembangunan yang terfasilitasi;
- 15) meningkatnya pelayanan kerumahtanggan dan keprotokolan yang terfasilitasi;
- 16) meningkatnya pengawasan penyelenggaraan pemerintah daerah;
- 17) meningkatnya kualitas pelayanan public;

- 18) meningkatnya layanan perhubungan;
- 19) meningkatnya tertib administrasi kependudukan;

Sedangkan arah kebijakannya adalah:

- 1) peningkatan kualitas sumber daya perencanaan;
- 2) peningkatan peran serta *pentahelix* dalam perencanaan pembangunan;
- 3) peningkatan budaya inovasi di lingkungan perangkat daerah dan masyarakat;
- 4) peningkatan kualitas pengelolaan keuangan dan aset daerah serta pengelolaan barang milik daerah;
- 5) peningkatan layanan pemerintah berbasis teknologi informasi;
- 6) peningkatan tata kelola manajemen ASN berdasarkan sistem merit;
- 7) peningkatan upaya pendampingan dan asistensi pada perangkat daerah;
- 8) optimalisasi integrasi layanan sistem pemerintahan secara elektronik;
- 9) peningkatan kapasitas pengelola layanan sistem pemerintahan secara elektronik;
- 10) peningkatan tata kelola arsip daerah;
- 11) pemenuhan dukungan pelaksanaan tugas dan fungsi DPRD.

Dalam rangka mencapai tujuan dan sasaran pembangunan Kabupaten Temanggung, ditetapkan arah kebijakan pembangunan. Arah kebijakan diharapkan menjadi pedoman dan acuan penentuan prioritas dan fokus pembangunan setiap tahunnya. Arah kebijakan pembangunan Kabupaten Temanggung pada tahun 2024 yaitu **Meningkatkan kualitas pembangunan manusia, pemulihan ekonomi, dan tata kelola pemerintahan yang baik.**

4.2. Tema dan Prioritas Pembangunan Tahun 2024

4.2.1. Tema Pembangunan Tahun 2024

Tabel 4.2
Tema Pembangunan Tahun 2024

Tema RKP Nasional Tahun 2024	Tema RKPD Provinsi Jawa Tengah Tahun 2024	Tema RKPD Kabupaten Temanggung Tahun 2024
Mempercepat transformasi ekonomi yang inklusif dan berkelanjutan	Peningkatan perekonomian yang berdaya saing dan merata, didukung dengan sumber daya manusia yang berkualitas	Meningkatkan kualitas pembangunan manusia, pemulihan ekonomi, dan tata kelola pemerintahan yang baik

Sumber: BAPPEDA Kabupaten Temanggung, 2023

Berdasarkan tabel tersebut, tema pembangunan Kabupaten Temanggung Tahun 2024 selaras dengan tema pembangunan baik RKP Nasional dan RKPD Provinsi Jawa Tengah Tahun 2024. **Tema pembangunan Kabupaten Temanggung tahun 2024** bersumber dari arah kebijakan pembangunan RPD 2024-2026 yaitu **“Meningkatkan kualitas pembangunan manusia, pemulihan ekonomi, dan tata kelola pemerintahan yang baik.”**

4.2.2. Prioritas Pembangunan Tahun 2024

a. Prioritas Nasional dalam RKP 2024

Kebijakan di tahun 2024 diarahkan untuk mempercepat transformasi ekonomi yang inklusif dan berkelanjutan dengan 7 Prioritas Nasional (7 PN) yang ditetapkan oleh Pemerintah sebagai berikut:

- 1) Memperkuat Ketahanan Ekonomi untuk Pertumbuhan Berkualitas dan Berkeadilan (PN 1);
- 2) Mengembangkan Wilayah untuk Mengurangi Kesenjangan dan Menjamin Pemerataan (PN 2);
- 3) Meningkatkan Sumber Daya Manusia yang Berkualitas dan Berdaya Saing (PN 3);
- 4) Revolusi Mental dan Pembangunan Kebudayaan (PN 4);
- 5) Memperkuat Infrastruktur untuk Mendukung Pengembangan Ekonomi dan Pelayanan Dasar (PN 5);
- 6) Membangun Lingkungan Hidup, Meningkatkan Ketahanan Bencana, dan Perubahan Iklim (PN 6);
- 7) Memperkuat Stabilitas Polhukhankam dan Transformasi Pelayanan Publik (PN 7).

b. Prioritas Pembangunan Provinsi Jawa Tengah Tahun 2024

Prioritas pembangunan Provinsi Jawa Tengah Tahun 2024 ditetapkan dalam rangka pencapaian tujuan dan sasaran pembangunan daerah sebagaimana berikut:

- 1) Peningkatan kapasitas perekonomian yang berdaya saing dan merata berbasis sektor unggulan didukung dengan pengendalian inflasi yang lebih optimal dan infrastruktur yang merata dan berkualitas, dengan fokus pada:
 - a) Memperkuat pertumbuhan ekonomi dengan meningkatkan pertumbuhan dan kontribusi sektor-sektor unggulan Jawa Tengah, mendorong pertumbuhan penanaman modal, meningkatkan rasio kemandirian fiskal dengan memberbesar rasio

pendapatan asli daerah, didukung dengan perbaikan pengelolaan keuangan daerah dan aset, serta menjaga kondusivitas wilayah, melalui:

- i. Peningkatan produksi dan produktivitas sektor industri pengolahan, perdagangan, dan pariwisata, serta meningkatkan daya saing dan kelembagaan koperasi dan UMKM;
 - ii. Peningkatan produksi dan produktivitas sektor pertanian, perkebunan, peternakan, pangan, kelautan dan perikanan, berbasis korporasi;
 - iii. Peningkatan produktivitas pertambangan yang berwawasan lingkungan;
 - iv. Peningkatan iklim penanaman modal berbasis sektor unggulan, pengembangan industri berbasis green investment, pengembangan Kawasan Industri/Kawasan Peruntukan Industri (KI/KPI), pemetaan potensi sumberdaya pendukung industri berbasis wilayah, penguatan rantai pasok sektor unggulan, pemenuhan infrastruktur keras dan lunak yang memadai, serta pemberian kemudahan dan insentif penanaman modal di daerah;
 - v. Optimalisasi sumber-sumber dan potensi pendapatan daerah, peningkatan pengelolaan keuangan daerah, serta optimalisasi sumber pembiayaan alternatif;
 - vi. Peningkatan ketenteraman dan ketertiban wilayah dalam rangka menjaga kondusivitas wilayah;
- b) Meningkatkan pemerataan ekonomi dengan penciptaan akses ekonomi produktif dan perluasan lapangan kerja, pemerataan akses pelayanan dasar bagi penduduk miskin, serta peningkatan konektivitas wilayah dan infrastruktur dasar melalui:
- i. Peningkatan pelayanan perijinan, akses permodalan, subsidi bunga, jaminan usaha, dan akses pasar bagi pelaku rintisan usaha (ultra mikro), serta penciptaan lapangan kerja yang layak;
 - ii. Peningkatan rumah layak huni, peningkatan kualitas kawasan permukiman, fasilitasi SPAM kabupaten/kota, pembangunan SPAM desa, dan fasilitasi pengelolaan air limbah domestik kabupaten/kota;

- iii. Pemenuhan kebutuhan layanan Pemerlu Pelayanan Kesejahteraan Sosial (PPKS), pemenuhan secara bertahap kebutuhan SDM pekerja sosial, rehabilitasi sarana prasarana panti, peningkatan kemandirian penerima manfaat dalam panti, peningkatan ketepatan sasaran penyelenggaraan perlindungan sosial, peningkatan dukungan kabupaten/kota untuk penyelenggaraan peningkatan pendapatan kelompok fakir miskin, dan peningkatan kapasitas petugas Puskesmas;
 - iv. Peningkatan aksesibilitas dan keselamatan distribusi barang, jasa, dan penumpang, serta keterhubungan antar daerah dan kewilayahan;
- c) Meningkatkan upaya pengendalian inflasi daerah melalui penguatan kapasitas kelembagaan Tim Pengendali Inflasi Daerah (TPID) dengan koordinasi lintas sektor, menjaga kestabilan harga kebutuhan pokok masyarakat, serta meningkatkan keterjangkauan akses pangan beragam dan berkualitas;
 - d) Meningkatkan daya saing tenaga kerja melalui peningkatan produktivitas tenaga kerja di perusahaan dan calon tenaga kerja, kompetensi tenaga kerja dengan pemagangan sesuai dunia usaha dan dunia industri (DUDI), pemberdayaan angkatan kerja, penempatan tenaga kerja, dan peningkatan kualitas tenaga kerja melalui pelatihan calon tenaga kerja dan instruktur, serta kompensasi;
 - e) Meningkatkan kesejahteraan pelaku usaha pertanian melalui penguatan database petani dan peningkatan kompetensi dan ketrampilan, peningkatan kapasitas usaha, perlindungan, dan akses pemasaran;
- 2) Peningkatan kualitas sumber daya manusia yang lebih pintar, sehat, bugar, dan adaptif secara inklusif dan merata, dengan fokus pada:
- a) Meningkatkan kualitas pendidikan masyarakat yang inklusif dan merata melalui perluasan akses layanan pendidikan berbasis pada identifikasi pemetaan kebutuhan dan pendataan yang akurat, serta cakupan pembiayaan pendidikan terutama bagi siswa miskin, Anak Tidak Sekolah (ATS), serta inklusi; peningkatan tata kelola pendidikan didukung dengan penguatan koordinasi secara lintas stakeholder, serta optimalisasi peran fungsi instansi/lembaga/satuan pendidikan dan masyarakat; peningkatan kualitas kebijakan melalui penguatan kerangka

- regulasi berorientasi pada akses mutu dan relevansi pendidikan yang berpihak pada kelompok rentan termasuk ATS;
- b) Meningkatkan pemerataan akses pelayanan kesehatan dengan pemenuhan sarana prasarana, pemenuhan jumlah dan distribusi SDM kesehatan secara Rancangan Awal bertahap, penyusunan kebijakan, perbaikan *baseline* data, pemenuhan SOP; pemberdayaan masyarakat dalam penanganan permasalahan kesehatan; penguatan implementasi digitalisasi layanan di faskes primer dan rujukan yang terhubung dengan sistem layanan provinsi; identifikasi kebutuhan peningkatan kapasitas SDM kesehatan; peningkatan dukungan kabupaten/kota dalam upaya pencegahan dan pengendalian penyakit menular khususnya malaria dan DBD, penyakit tidak menular khususnya jantung dan *stroke*, masalah kesehatan jiwa serta KLB/krisis kesehatan; pemetaan kapasitas fasyankes dalam pemberian layanan prioritas untuk perluasan cakupan kesehatan semesta; revitalisasi pelaksanaan pemanfaatan pekarangan untuk pemenuhan gizi keluarga; serta pendampingan keluarga dalam penyediaan dan pengolahan pangan bergizi dan berkualitas;
 - c) Meningkatkan kesadaran dan peningkatan literasi masyarakat untuk hidup bugar, penyediaan ruang terbuka publik ramah aktivitas olahraga, serta pemetaan potensi atlet;
 - d) Meningkatkan dan memperluas akses layanan literasi dengan pemetaan dan pendataan yang valid;
 - e) Meningkatkan jiwa kepemimpinan, kepeloporan, serta pemberdayaan pemuda;
 - f) Meningkatkan nilai-nilai budaya masyarakat melalui pemeliharaan nilai agama dan kearifan lokal, peningkatan ketersediaan data dan informasi kebudayaan yang akurat, peningkatan tata kelola kebudayaan, serta penguatan koordinasi, fasilitasi dengan kabupaten/kota, dan sinergi dengan pemerintah pusat;
 - g) Meningkatkan pembangunan berbasis gender melalui peningkatan kontribusi perempuan dalam pengambilan keputusan di berbagai aspek dengan didukung ketersediaan data pilah gender;
 - h) Meningkatkan ketahanan keluarga dengan penurunan kekerasan berbasis gender, serta meningkatkan pemenuhan hak anak dan perlindungan terhadap anak melalui fasilitasi pembentukan UPTD Perlindungan Perempuan dan Anak (PPA) kabupaten/kota,

penguatan jejaring penyelenggaraan pelayanan terpadu milik provinsi, peningkatan pemahaman aparat mengenai penanganan restoratif bagi pelaku dan korban kekerasan berbasis gender, pendidikan anti kekerasan sejak usia dini, pencegahan perkawinan anak melalui intervensi lintas sektor, peningkatan kualitas penyelenggaraan Kabupaten/Kota Layak Anak (KLA), serta peningkatan cakupan kepemilikan dokumen administrasi kependudukan dan pencatatan sipil;

3) Peningkatan pengelolaan sumber daya alam dan lingkungan hidup dalam rangka mengoptimalkan daya dukung dan daya tampung, dengan fokus pada:

a) Meningkatkan pengelolaan sumber daya alam dan kualitas lingkungan hidup dalam rangka mendukung upaya adaptasi dan mitigasi perubahan iklim melalui peningkatan pemantauan terhadap badan air dan kualitas udara ambient, penyediaan sarana prasarana pengolah limbah dan persampahan (TPST Regional, TPS 3R, IPAL Komunal), peningkatan pengawasan terhadap sumber pencemar air dan udara, peningkatan konservasi dan rehabilitasi hutan lahan berbasis masyarakat, peningkatan edukasi masyarakat tentang pengelolaan lingkungan, serta pemanfaatan sumber daya alam secara berkelanjutan, peningkatan upaya adaptasi perubahan iklim pada lokasi super prioritas kerentanan iklim, penguatan sinergi implementasi pembangunan rendah karbon, dan penyusunan perencanaan tata ruang, serta optimalisasi pemanfaatan dan pengendalian pemanfaatan ruang;

b) Meningkatkan ketahanan energi untuk mewujudkan transisi energi yang terjangkau dan inklusif melalui pengembangan energi berkelanjutan, perluasan akses untuk masyarakat terhadap listrik dan energi, serta edukasi masyarakat tentang pemanfaatan energi alternatif;

c) Meningkatkan ketahanan sumber daya air melalui pemanfaatan sumber daya air dan pengendalian sumber daya air secara berkelanjutan, peningkatan konservasi air tanah melalui pengawasan dan pengendalian pemanfaatan air tanah mengacu pada peta zona konservasi cekungan air tanah (CAT) Jawa Tengah, serta pembangunan sarana prasarana konservasi air tanah,

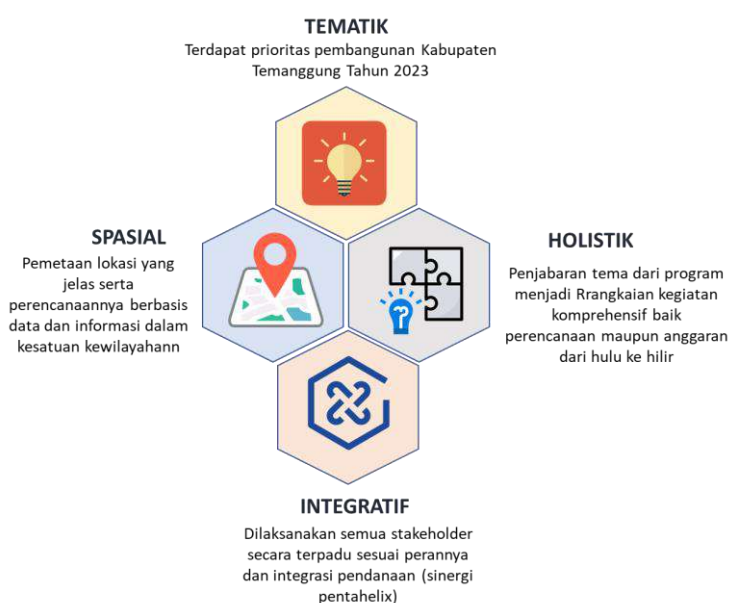
- pengembangan SPAM Regional, serta pengurangan luasan genangan banjir, penanganan rob, dan degradasi pesisir;
- d) Menurunkan risiko bencana melalui penyediaan kebijakan penanggulangan bencana dan dokumen perencanaan penanggulangan bencana di provinsi dan kabupaten/kota, peningkatan kapasitas SDM dalam penanggulangan bencana, perluasan kemitraan untuk mobilisasi sumber daya penanggulangan bencana, peningkatan dukungan kabupaten/kota untuk penyediaan sumber literasi kebencanaan, sistem peringatan dini/*Early Warning System* (EWS), pembentukan desa/kelurahan tangguh bencana, serta Satuan Pendidikan Aman Bencana (SPAB), pemberdayaan masyarakat dalam penyelenggaraan penanggulangan bencana yang inklusif, peningkatan kesiapan klaster penanggulangan bencana provinsi dan kabupaten/kota, penyusunan kebijakan mekanisme transfer risiko dalam pengurangan kerugian akibat bencana, penyusunan kebijakan perlindungan sosial adaptif, serta penguatan kebijakan pengendalian penduduk utamanya di wilayah risiko bencana tinggi;
- 4) Perbaiki tata kelola pemerintahan yang adaptif dan kolaboratif, dengan fokus pada:
- a) Mewujudkan birokrasi yang adaptif termasuk di dalamnya penyempurnaan peta proses bisnis pemerintahan berbasis teknologi informasi, evaluasi struktur organisasi berdasarkan peta proses bisnis, pengembangan kompetensi dan kinerja ASN, penataan ASN sesuai dengan kebutuhan organisasi, memetakan kesejangan kompetensi dan kinerja, penyelenggaraan pengembangan kompetensi tematik, serta penguatan manajemen organisasi berbasis risiko dan riset didukung dengan penyediaan data pembangunan berbasis IT;
- b) Mewujudkan pemerintahan yang kolaboratif melalui perluasan jejaring dan kerjasama antarpemerintah, dan pemerintah dengan lembaga non-pemerintah.

c. Prioritas Pembangunan Kabupaten Temanggung Tahun 2024

Prioritas pembangunan Kabupaten Temanggung Tahun 2024 disusun berdasarkan pendekatan partisipatif, teknokratik, dan politik. Proses perencanaan partisipatif, teknokratik dan politik merupakan hal yang sangat penting ketika usulan perencanaan dari Musrenbang

maupun Forum Khusus dengan penyelarasan dan sinkronisasi dengan pokok pikiran DPRD (aspirasi DPRD) dalam mencapai tujuan pembangunan sesuai arahan peraturan perundangan yang berlaku.

Selain itu, prioritas pembangunan Kabupaten Temanggung Tahun 2024 juga disusun dengan menerapkan konsep Tematik, Holistik, Integratif, dan Spasial (THIS). Dalam perencanaan pembangunan perlu merumuskan prioritas pembangunan yang sesuai dengan tema pembangunan dalam jangka waktu 1 tahun. Selanjutnya, penjabaran tema dari program ke dalam perencanaan dan penganggaran yang komprehensif dari hulu ke hilir (dalam sebuah kegiatan). Tidak luput pula, perencanaan pembangunan juga melibatkan beberapa pemangku kepentingan seperti Perangkat Daerah maupun *stakeholder* non Perangkat Daerah dalam sebuah sinergi untuk pelaksanaan perencanaan prioritas pembangunan. Tersedianya lokasi dari prioritas pembangunan tersebut juga harus jelas dengan menerapkan kesatuan kewilayahan sehingga satu lokasi dengan lainnya saling berkaitan erat.



Gambar 4.1
Konsep THIS dalam Prioritas Pembangunan
Kabupaten Temanggung Tahun 2024

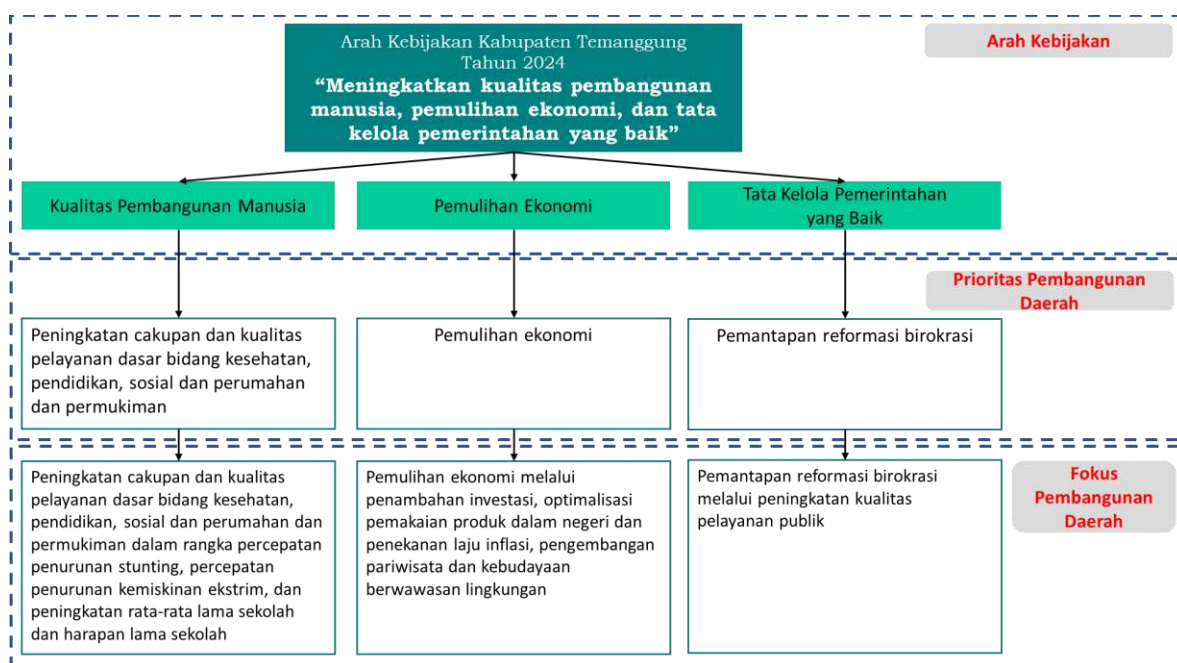
Oleh karena itu, pembangunan tahun 2024 ditujukan untuk meningkatkan kualitas pembangunan manusia, pemulihan ekonomi, dan tata kelola pemerintahan yang baik dengan **prioritas pembangunan** sebagaimana berikut:

Tabel 4.3
Prioritas dan Fokus Pembangunan Daerah
Kabupaten Temanggung Tahun 2024

No	Prioritas Pembangunan	Fokus Pembangunan
1	Peningkatan cakupan dan kualitas pelayanan dasar bidang kesehatan, pendidikan, sosial dan perumahan dan permukiman	Peningkatan cakupan dan kualitas pelayanan dasar bidang Kesehatan, Pendidikan, sosial, dan perumahan dan permukiman dalam rangka percepatan penurunan stunting, percepatan penurunan kemiskinan ekstrim, dan peningkatan rata-rata lama sekolah dan harapan lama sekolah
2	Pemulihan ekonomi	Pemulihan ekonomi melalui penambahan investasi, optimalisasi pemakaian produk dalam negeri, dan penekanan laju inflasi; pengembangan pariwisata dan kebudayaan berwawasan lingkungan
3	Pemantapan reformasi birokrasi	Pemantapan reformasi birokrasi melalui peningkatan kualitas pelayanan publik

Sumber: BAPPEDA Kabupaten Temanggung, 2023

Keterkaitan prioritas pembangunan daerah Kabupaten Temanggung dalam RKPD Tahun 2024 dengan arah kebijakan RPD 2024-2026 dapat dijelaskan melalui gambar berikut:



Sumber: BAPPEDA Kabupaten Temanggung, 2023

Gambar 4.2
Keterkaitan dan Kesesuaian Prioritas Pembangunan RKPD Kabupaten
Temanggung dengan Arah Kebijakan RPD

Prioritas pembangunan Kabupaten dalam RKPD Tahun 2024 terkait erat dan selaras dengan arah kebijakan tahun 2024 pada RPD 2024-2026. Prioritas pembangunan Kabupaten Temanggung dalam RKPD 2024 sejumlah 3 prioritas seluruhnya terkait dan mendukung pada penjabaran masing-masing dari arah kebijakan meningkatkan kualitas pembangunan manusia, pemulihan ekonomi, dan tata kelola pemerintahan yang baik.

Tingkat kesesuaian dari prioritas pembangunan daerah Kabupaten Temanggung dalam RKPD 2024 dengan arah kebijakan RPD Kabupaten Temanggung 2024-2026 dapat dilihat pada gambar 4.2 bahwa seluruh prioritas pembangunan daerah mendukung arah kebijakan RPD yang telah ditetapkan pada tahun 2024 dimana arah kebijakan menjadi pedoman dan acuan penentuan prioritas pembangunan daerah.

Perumusan prioritas RKPD Kabupaten Temanggung Tahun 2024 dengan mempertimbangkan prioritas nasional, prioritas Provinsi Jawa Tengah, permasalahan pembangunan/isu strategis Kabupaten Temanggung, dan pokok-pokok pikiran DPRD. Secara rinci dijelaskan sebagai berikut:

1. Keselarasan dan keterkaitan dengan Prioritas Nasional dan Provinsi Jawa Tengah

Sebagaimana penjelasan di atas, arah kebijakan dan strategi pembangunan tahun 2024 secara nasional dituangkan ke dalam 7 Prioritas Nasional yang secara rinci dijabarkan sasaran pada masing-masing PN. Keterkaitan sasaran indikator sasaran pembangunan daerah Kabupaten Temanggung dalam RKPD 2024 dengan sasaran PN RKP 2024 dapat dijelaskan sebagaimana tabel berikut:

Tabel 4.4

Keterkaitan Indikator Sasaran Pembangunan Daerah Kabupaten Temanggung dengan Sasaran PN RKP Tahun 2024

No	Sasaran Prioritas Nasional (PN) RKP *)	Sasaran RKPD Temanggung **)	Indikator Sasaran RKPD Temanggung
PN 1 : Memperkuat Ketahanan Ekonomi untuk Pertumbuhan yang Berkualitas dan Berkeadilan			
1	Terwujudnya transisi energi dan peningkatan kualitas sumber daya ekonomi sebagai pendukung pembangunan yang berkelanjutan	Meningkatnya perekonomian daerah	<ul style="list-style-type: none"> • Pendapatan per Kapita • Distribusi Pengeluaran Berdasarkan Kriteria Bank Dunia • Tingkat Pengangguran Terbuka (TPT)
		Meningkatnya penyediaan sarana prasarana wilayah yang berkualitas	<ul style="list-style-type: none"> • Indeks Pembangunan Infrastruktur • Indeks Kualitas lingkungan hidup (IKLH) • Indeks Rasa Aman
2	Terwujudnya percepatan transformasi ekonomi yang inklusif dan berkelanjutan melalui upaya revitalisasi industri dan penguatan daya saing usaha	Meningkatnya perekonomian daerah	<ul style="list-style-type: none"> • Pendapatan per Kapita • Distribusi Pengeluaran Berdasarkan Kriteria Bank Dunia • Tingkat Pengangguran Terbuka (TPT)
		Meningkatnya penyediaan sarana prasarana wilayah yang berkualitas	<ul style="list-style-type: none"> • Indeks Pembangunan Infrastruktur • Indeks Kualitas lingkungan hidup (IKLH) • Indeks Rasa Aman
PN 2 : Mengembangkan Wilayah untuk Mengurangi Kesenjangan dan Menjamin Pemerataan			
1	Meningkatnya pertumbuhan ekonomi dan tingkat kesejahteraan masyarakat di Kawasan Timur Indonesia (KTI)	Tidak ada (karena Kabupaten Temanggung berada di Kawasan Barat Indonesia)	Tidak ada (karena Kabupaten Temanggung berada di Kawasan Barat Indonesia)
2	Terjaganya pertumbuhan ekonomi dan tingkat kesejahteraan masyarakat di Kawasan Barat Indonesia (KBI)	Meningkatnya perekonomian Daerah	<ul style="list-style-type: none"> • Pendapatan per Kapita • Angka Kemiskinan • Distribusi Pengeluaran Berdasarkan Kriteria Bank Dunia • Tingkat Pengangguran Terbuka (TPT)
		Meningkatnya kualitas pendidikan masyarakat	<ul style="list-style-type: none"> • Rata-rata Lama Sekolah (RLS) • Harapan Lama Sekolah (HLS)
		Meningkatnya derajat kesehatan masyarakat	<ul style="list-style-type: none"> • Angka Harapan Hidup (AHH)

No	Sasaran Prioritas Nasional (PN) RKP *)	Sasaran RKPD Temanggung **)	Indikator Sasaran RKPD Temanggung
		Meningkatnya kualitas hidup perempuan dan anak	<ul style="list-style-type: none"> Indeks Pembangunan Gender (IPG)
PN 3 : Meningkatkan Sumber Daya Manusia Berkualitas dan Berdaya Saing			
1	Terkendalnya pertumbuhan penduduk dan menguatnya tata kelola kependudukan	Meningkatnya derajat kesehatan masyarakat	<ul style="list-style-type: none"> Angka Harapan Hidup (AHH)
		Meningkatnya kualitas kinerja pemerintah yang akuntabel, efektif, bersih dan melayani	<ul style="list-style-type: none"> Nilai Akuntabilitas Kinerja Pemerintah (AKIP) Indeks Kepuasan Masyarakat (IKM)
2	Meningkatnya perlindungan sosial bagi seluruh penduduk	Meningkatnya derajat kesehatan masyarakat	<ul style="list-style-type: none"> Angka Harapan Hidup (AHH)
		Meningkatnya perekonomian Daerah	<ul style="list-style-type: none"> Angka Kemiskinan
3	Terpenuhinya layanan dasar bidang kesehatan dan pendidikan	Meningkatnya kualitas pendidikan masyarakat	<ul style="list-style-type: none"> Rata-rata Lama Sekolah (RLS) Harapan Lama Sekolah (HLS)
		Meningkatnya derajat kesehatan masyarakat	<ul style="list-style-type: none"> Angka Harapan Hidup (AHH)
4	Meningkatnya kualitas anak, perempuan dan pemuda	Meningkatnya kualitas hidup perempuan dan anak	<ul style="list-style-type: none"> Indeks Pembangunan Gender (IPG)
		Meningkatnya pembangunan pemuda dan kebudayaan	<ul style="list-style-type: none"> Indeks Pembangunan Pemuda (IPP) Indeks Pembangunan Olahraga
5	Meningkatnya aset produktif bagi rumah tangga miskin dan rentan	Meningkatnya perekonomian Daerah	<ul style="list-style-type: none"> Pendapatan per Kapita Angka Kemiskinan Distribusi Pengeluaran Berdasarkan Kriteria Bank Dunia Tingkat Pengangguran Terbuka (TPT)
		Meningkatnya penyediaan sarana prasarana wilayah yang berkualitas	<ul style="list-style-type: none"> Indeks Pembangunan Infrastruktur Indeks Kualitas Lingkungan Hidup (IKLH)
6	Meningkatnya produktivitas dan daya saing	Meningkatnya perekonomian Daerah	<ul style="list-style-type: none"> Pendapatan per Kapita Angka Kemiskinan Distribusi Pengeluaran Berdasarkan Kriteria Bank Dunia Tingkat Pengangguran Terbuka (TPT)

No	Sasaran Prioritas Nasional (PN) RKP *)	Sasaran RKPD Temanggung **)	Indikator Sasaran RKPD Temanggung
		Meningkatnya kualitas pendidikan masyarakat	<ul style="list-style-type: none"> • Rata-rata Lama Sekolah (RLS) • Harapan Lama Sekolah (HLS)
PN 4 : Revolusi Mental dan Pembangunan Kebudayaan			
1	Menguatnya revolusi mental dan pembinaan ideologi Pancasila untuk memantapkan ketahanan budaya	Meningkatnya toleransi masyarakat	<ul style="list-style-type: none"> • Indek Toleransi
		Meningkatnya penyediaan sarana prasarana wilayah yang berkualitas	<ul style="list-style-type: none"> • Indek Rasa Aman
2	Meningkatnya pemajuan kebudayaan untuk meningkatkan peran kebudayaan dalam pembangunan	Meningkatnya pembangunan pemuda dan kebudayaan	<ul style="list-style-type: none"> • Indeks Pembangunan Kebudayaan (IPK)
3	Meningkatnya kualitas kehidupan masyarakat dan daya rekat sosial	Meningkatnya toleransi masyarakat	<ul style="list-style-type: none"> • Indek Toleransi
		Meningkatnya penyediaan sarana prasarana wilayah yang berkualitas	<ul style="list-style-type: none"> • Indek Rasa Aman
4	Menguatnya moderasi beragama untuk mewujudkan kerukunan umat dan membangun harmoni sosial dalam kehidupan masyarakat	Meningkatnya toleransi masyarakat	<ul style="list-style-type: none"> • Indek Toleransi
		Meningkatnya penyediaan sarana prasarana wilayah yang berkualitas	<ul style="list-style-type: none"> • Indek Rasa Aman
5	Meningkatnya ketahanan keluarga untuk memperkuat karakter bangsa	Meningkatnya kualitas pendidikan masyarakat	<ul style="list-style-type: none"> • Rata-rata Lama Sekolah (RLS) • Harapan Lama Sekolah (HLS)
		Meningkatnya derajat kesehatan masyarakat	<ul style="list-style-type: none"> • Angka Harapan Hidup (AHH)
6	Meningkatnya budaya literasi untuk mewujudkan masyarakat berpengetahuan, inovatif, dan kreatif	Meningkatnya kualitas pendidikan masyarakat	<ul style="list-style-type: none"> • Rata-rata Lama Sekolah (RLS) • Harapan Lama Sekolah (HLS)
		Meningkatnya pembangunan pemuda dan kebudayaan	<ul style="list-style-type: none"> • Indek Pembangunan Pemuda (IPP) • Indek Pembangunan Olahraga • Indeks Pembangunan Kebudayaan (IPK)
PN 5 : Memperkuat Infrastruktur untuk Mendukung Pengembangan Ekonomi dan Pelayanan Dasar			

No	Sasaran Prioritas Nasional (PN) RKP *)	Sasaran RKPD Temanggung **)	Indikator Sasaran RKPD Temanggung
1	Meningkatnya penyediaan infrastruktur layanan dasar	Meningkatnya penyediaan sarana prasarana wilayah yang berkualitas	<ul style="list-style-type: none"> • Indeks Pembangunan Infrastruktur • Indeks Kualitas Lingkungan Hidup (IKLH)
2	Meningkatnya konektivitas untuk mendukung kegiatan ekonomi dan akses menuju pelayanan dasar	Meningkatnya penyediaan sarana prasarana wilayah yang berkualitas	<ul style="list-style-type: none"> • Indeks Pembangunan Infrastruktur
3	Meningkatnya layanan infrastruktur perkotaan	Meningkatnya penyediaan sarana prasarana wilayah yang berkualitas	<ul style="list-style-type: none"> • Indeks Pembangunan Infrastruktur • Indeks Kualitas lingkungan hidup (IKLH)
4	Meningkatnya layanan energi dan ketenagalistrikan	Meningkatnya penyediaan sarana prasarana wilayah yang berkualitas	<ul style="list-style-type: none"> • Indeks Pembangunan Infrastruktur • Indeks Kualitas Lingkungan Hidup (IKLH)
5	Meningkatnya layanan infrastruktur Teknologi Informasi dan Komunikasi (TIK)	Meningkatnya kualitas perencanaan, pengelolaan keuangan daerah dan keterbukaan informasi.	<ul style="list-style-type: none"> • IPKD
		Meningkatnya kualitas kinerja pemerintah yang akuntabel, efektif, bersih dan melayani	<ul style="list-style-type: none"> • Nilai Akuntabilitas Kinerja Pemerintah (AKIP) • Indeks Kepuasan Masyarakat (IKM)
PN 6 : Membangun Lingkungan Hidup, Meningkatkan Ketahanan Bencana dan Perubahan Iklim			
1	Meningkatnya kualitas lingkungan hidup	Meningkatnya penyediaan sarana prasarana wilayah yang berkualitas	<ul style="list-style-type: none"> • Indeks Pembangunan Infrastruktur • Indeks Kualitas Lingkungan Hidup (IKLH)
2	Berkurangnya kerugian akibat dampak bencana dan bahaya iklim	Meningkatnya penyediaan sarana prasarana wilayah yang berkualitas	<ul style="list-style-type: none"> • Indeks Pembangunan Infrastruktur • Indeks Kualitas Lingkungan Hidup (IKLH)
3	Meningkatkan capaian penurunan emisi dan intensitas emisi (Gas Rumah Kaca) GRK terhadap baseline	Meningkatnya penyediaan sarana prasarana wilayah yang berkualitas	<ul style="list-style-type: none"> • Indeks Pembangunan Infrastruktur • Indeks Kualitas Lingkungan Hidup (IKLH)
PN 7 : Memperkuat Stabilitas Polhukhankam dan Transformasi Pelayanan Publik			
1	Terwujudnya demokrasi yang terkonsolidasi, terpeliharanya kebebasan, menguatnya kapasitas Lembaga-lembaga demokrasi dan terjaganya kesetaraan warga negara secara optimal	Meningkatnya kualitas perencanaan, pengelolaan keuangan daerah dan keterbukaan informasi.	<ul style="list-style-type: none"> • IPKD
		Meningkatnya pengelolaan SDM aparatur	<ul style="list-style-type: none"> • Indeks Merit System
		Meningkatnya kualitas kinerja pemerintah yang akuntabel, efektif, bersih dan melayani	<ul style="list-style-type: none"> • Nilai Akuntabilitas Kinerja Pemerintah (AKIP) • Indeks Kepuasan Masyarakat (IKM)

No	Sasaran Prioritas Nasional (PN) RKP *)	Sasaran RKPD Temanggung **)	Indikator Sasaran RKPD Temanggung
2	Optimalnya kebijakan luar negeri	Meningkatnya perekonomian daerah	<ul style="list-style-type: none"> Distribusi Pengeluaran Berdasarkan Kriteria Bank Dunia Pendapatan per Kapita
3	Meningkatnya penegakan hukum nasional yang mantap	Meningkatnya kualitas kinerja pemerintah yang akuntabel, efektif, bersih dan melayani	<ul style="list-style-type: none"> Nilai Akuntabilitas Kinerja Pemerintah (AKIP) Indeks Kepuasan Masyarakat (IKM)
4	Meningkatnya kualitas pelayanan publik	Meningkatnya kualitas perencanaan, pengelolaan keuangan daerah dan keterbukaan informasi.	<ul style="list-style-type: none"> IPKD
		Meningkatnya pengelolaan SDM aparatur	<ul style="list-style-type: none"> Indeks Merit System
		Meningkatnya kualitas kinerja pemerintah yang akuntabel, efektif, bersih dan melayani	<ul style="list-style-type: none"> Nilai Akuntabilitas Kinerja Pemerintah (AKIP) Indeks Kepuasan Masyarakat (IKM)
5	Terjaganya keutuhan wilayah Negara Kesatuan Republik Indonesia	Meningkatnya toleransi masyarakat	<ul style="list-style-type: none"> Indek Toleransi
		Meningkatnya ketenteraman dan ketertiban umum	<ul style="list-style-type: none"> Indek Rasa Aman

Sumber: *) Peraturan Menteri PPN/BAPPENAS RI Nomor 4 Tahun 2023 tentang Rancangan Rencana Kerja Pemerintah Tahun 2024

**) RPD Kabupaten Temanggung 2024-2026

BAPPEDA Kabupaten Temanggung, 2023

Sebagaimana telah tercantum pada RPD Kabupaten Temanggung Tahun 2024-2026 bahwa sasaran pembangunan daerah berjumlah 10 sasaran. Sedangkan, sasaran tiap prioritas nasional tahun 2024 sebagaimana tercantum pada Lampiran Peraturan Menteri Perencanaan Pembangunan Nasional/Kepala Badan Perencanaan Pembangunan Nasional Nomor 4 Tahun 2023 tentang Rancangan Rencana Kerja Pemerintah Tahun 2024 yang berjumlah 29 sasaran. Melihat kepada penjelasan keterkaitan sasaran pada tabel di atas, maka dapat disimpulkan dari 10 sasaran pembangunan Kabupaten Temanggung terkait dan sesuai dengan 28 sasaran prioritas nasional tahun 2023. Terdapat 1 sasaran prioritas nasional yang tidak dapat didukung oleh sasaran pembangunan daerah Kabupaten Temanggung yaitu meningkatnya pertumbuhan ekonomi dan tingkat kesejahteraan masyarakat di Kawasan Timur Indonesia (KTI) pada PN 2: Mengembangkan wilayah untuk mengurangi kesenjangan dan menjamin pemerataan. Hal ini dikarenakan secara kewilayahan Kabupaten Temanggung berada di wilayah barat Indonesia. Secara persentase tingkat keterkaitan indikator sasaran pembangunan daerah RKPD dengan sasaran PN RKP Tahun 2024 sebesar 100% dikarenakan keseluruhan sasaran RKPD terkait dengan sasaran PN RKP Tahun 2024 meskipun terdapat 1 sasaran PN tidak terkait dikarenakan kewilayahan.

Keselarasn prioritas pembangunan daerah Kabupaten Temanggung dalam RKPD 2024 dengan prioritas nasional dan prioritas Provinsi Jawa Tengah dapat dilihat pada tabel berikut:

Tabel 4.5
Keselarasn Prioritas Pembangunan Kabupaten Temanggung dengan
Prioritas Pembangunan Provinsi Jawa Tengah dan Prioritas Pembangunan Nasional Tahun 2024

No	Prioritas Nasional 2024	Prioritas Provinsi Jawa Tengah 2024	Prioritas Kabupaten Temanggung 2024
1.	Memperkuat Ketahanan Ekonomi untuk Pertumbuhan yang Berkualitas dan Berkeadilan	1. Peningkatan kapasitas perekonomian yang berdaya saing dan merata berbasis sektor unggulan didukung dengan pengendalian inflasi yang lebih optimal dan infrastruktur yang merata dan berkualitas	1. Pemulihan ekonomi
2.	Mengembangkan Wilayah untuk Mengurangi Kesenjangan dan Menjamin Pemerataan	1. Peningkatan kapasitas perekonomian yang berdaya saing dan merata berbasis sektor unggulan didukung dengan pengendalian inflasi yang lebih optimal dan infrastruktur yang merata dan berkualitas 2. Peningkatan kualitas sumber daya manusia yang lebih pintar, sehat, bugar, dan adaptif secara inklusif dan merata	1. Peningkatan cakupan dan kualitas pelayanan dasar bidang kesehatan, pendidikan, sosial, dan perumahan dan permukiman 2. Pemulihan ekonomi
3.	Meningkatkan Sumber Daya Manusia yang Berkualitas dan Berdaya Saing	1. Peningkatan kualitas sumber daya manusia yang lebih pintar, sehat, bugar, dan adaptif secara inklusif dan merata	1. Peningkatan cakupan dan kualitas pelayanan dasar bidang kesehatan, pendidikan, sosial, dan perumahan dan permukiman
4.	Revolusi Mental dan Pembangunan Kebudayaan	1. Peningkatan kualitas sumber daya manusia yang lebih pintar, sehat, bugar, dan adaptif secara inklusif dan merata 2. Perbaikan tata kelola pemerintahan yang adaptif dan kolaboratif	1. Peningkatan cakupan dan kualitas pelayanan dasar bidang kesehatan, pendidikan, sosial, dan perumahan dan permukiman 2. Pemantapan reformasi birokrasi
5.	Memperkuat Infrastruktur untuk Mendukung Pengembangan Ekonomi dan pelayanan Dasar	1. Peningkatan kapasitas perekonomian yang berdaya saing dan merata berbasis sektor unggulan didukung dengan pengendalian inflasi yang lebih optimal dan infratraktur yang merata dan berkualitas 2. Peningkatan pengelolaan sumber daya alam dan lingkungan hidup dalam rangka mengoptimalkan daya dukung dan daya tampung	1. Peningkatan cakupan dan kualitas pelayanan dasar bidang kesehatan, pendidikan, sosial, dan perumahan dan permukiman 2. Pemulihan ekonomi
6.	Membangun Lingkungan Hidup, Meningkatkan Ketahanan Bencana, dan Perubahan Iklim	1. Peningkatan pengelolaan sumber daya alam dan lingkungan hidup dalam rangka mengoptimalkan daya dukung dan daya tampung	1. Peningkatan cakupan dan kualitas pelayanan dasar bidang kesehatan, pendidikan, sosial dan perumahan dan permukiman 2. Pemulihan ekonomi

No	Prioritas Nasional 2024	Prioritas Provinsi Jawa Tengah 2024	Prioritas Kabupaten Temanggung 2024
			3. Pemantapan reformasi birokrasi melalui peningkatan kualitas pelayanan publik
7.	Memperkuat Stabilitas Polhukhankam dan Transformasi Pelayanan Publik	1. Perbaikan tata kelola pemerintahan yang adaptif dan kolaboratif	1. Pemantapan reformasi birokrasi melalui peningkatan kualitas pelayanan publik

Sumber: BAPPEDA Kabupaten Temanggung, 2023

Berdasarkan tabel di atas, terlihat bahwa prioritas pembangunan daerah Kabupaten Temanggung tahun 2024 yang berjumlah 3 prioritas selaras dengan 7 prioritas nasional dan prioritas Provinsi Jawa Tengah. Tingkat keselarasan prioritas pembangunan daerah Kabupaten Temanggung dengan prioritas nasional RKP tahun 2024 dapat dinilai 100% (karena keseluruhan prioritas pembangunan daerah selaras dengan prioritas nasional).

2. Konsistensi dengan permasalahan/isu strategis

Permasalahan pembangunan Kabupaten Temanggung telah diidentifikasi berdasarkan kaitan dengan prioritas dan sasaran pembangunan daerah serta penyelenggaraan urusan pemerintahan daerah. Sedangkan isu strategis Kabupaten Temanggung memperhatikan gambaran kondisi daerah dan permasalahan, capaian indikator kinerja serta arah kebijakan. Penyusunan prioritas pembangunan daerah Kabupaten Temanggung berdasarkan isu strategis yang ada. Adapun permasalahan pembangunan/isu strategis telah tertuang pada bab II. Selanjutnya, permasalahan pembangunan tersebut diklasifikasikan kembali menurut masing-masing isu strategis yang ada guna pemetaan konsistensi terhadap prioritas pembangunan, strategi, dan arah kebijakan, sebagaimana tabel berikut:

Tabel 4.6
Keterkaitan Prioritas Pembangunan Daerah dengan Permasalahan Pembangunan dan Isu Strategis, Strategi dan Arah Kebijakan Kabupaten Temanggung Tahun 2024

No	Isu Strategis	Permasalahan Pembangunan	Prioritas Pembangunan	Strategi	Arah Kebijakan
1	Penurunan Kemiskinan Ekstrem	<ul style="list-style-type: none"> • Masih tingginya angka kemiskinan di Kabupaten Temanggung • Masih adanya masyarakat yang belum mendapatkan pelayanan pemerlu jaminan dan perlindungan sosial • Pendataan PPKS belum optimal • Masih tingginya angka stunting di Kabupaten Temanggung • Masih adanya kasus gizi buruk • Pertumbuhan ekonomi yang belum optimal • Masih adanya pengangguran 	<ol style="list-style-type: none"> 1. Peningkatan cakupan dan kualitas pelayanan dasar bidang kesehatan, pendidikan, sosial dan perumahan dan permukiman 2. Pemulihan ekonomi 	<ol style="list-style-type: none"> 1. Penyempurnaan kebijakan bantuan sosial, keberpihakan kepada masyarakat miskin, rentan dan Pemerlu Pelayanan Kesejahteraan Sosial (PPKS) 2. Meningkatkan pemberdayaan PPKS 3. Meningkatkan kesehatan keluarga 4. Pemberdayaan ekonomi keluarga 5. Meningkatkan pemberdayaan berbasis masyarakat 6. Meningkatkan kompetensi angkatan kerja 7. Meningkatkan kinerja koperasi dan UMKM 8. Meningkatkan laju berinvestasi dan kualitas pelayanan perizinan 9. Meningkatkan nilai usaha industri 10. Pemberdayaan ekonomi keluarga 	<ul style="list-style-type: none"> ➤ Peningkatan cakupan sasaran pemberdayaan PPKS melalui bantuan sosial usaha ekonomi produktif dan kelompok usaha bersama ➤ Peningkatan pelayanan kesehatan primer ➤ Peningkatan pelayanan kesehatan rujukan ➤ Peningkatan sistem ketahanan kesehatan rujukan ➤ Peningkatan sistem pembiayaan kesehatan ➤ Peningkatan sumber daya kesehatan ➤ Pengembangan usaha peningkatan pendapatan keluarga sejahtera (UPPKS) ➤ Penguatan kelembagaan ekonomi desa melalui BUMDes ➤ Peningkatan kompetensi tenaga kerja melalui pendidikan dan Pelatihan ➤ Peningkatan Pengawasan dan Pemeriksaan Koperasi dan pengoptimalan keberadaan UMKM serta kemauan berwirausaha ➤ Peningkatan pelayanan dan promosi investasi

No	Isu Strategis	Permasalahan Pembangunan	Prioritas Pembangunan	Strategi	Arah Kebijakan
		<ul style="list-style-type: none"> Masih adanya angka putus sekolah SD sederajat dan SMP sederajat Masih terdapat Anak Usia Sekolah Tidak Sekolah (AUSTS) Masih adanya infrastruktur dalam kondisi kurang baik seperti jembatan dan jaringan irigasi Masih adanya RTLH Masih diperlukannya upaya untuk meningkatkan akses sanitasi layak menuju akses sanitasi aman Masih diperlukan upaya-upaya untuk tetap mencukup ketersediaan pangan di Kabupaten Temanggung Diversifikasi pangan masih banyak menemui masalah 		<p>11. Meningkatkan kualitas dan akses pendidikan</p> <p>12. Meningkatkan infrastruktur dan sarana prasarana wilayah</p> <p>13. Meningkatkan kedaulatan dan kemandirian pangan</p>	<ul style="list-style-type: none"> Peningkatan kelembagaan, permodalan dan pemberdayaan industri Pengembangan usaha peningkatan pendapatan keluarga sejahtera (UPPKS) Pemenuhan sarana prasarana pendidikan yang memadai Pemenuhan kualitas dan kuantitas tenaga pendidik dan tenaga kependidikan Pengintegrasian pendidikan karakter dalam kurikulum Peningkatan peran masyarakat dalam pendidikan karakter Pembangunan, peningkatan dan rehabilitasi infrastruktur dan sarana prasarana wilayah Pemeliharaan infrastruktur dan sarana prasarana wilayah Peningkatan pengelolaan sumber daya ekonomi untuk kedaulatan dan kemandirian pangan Peningkatan ketersediaan infrastruktur pendukung kemandirian pangan Peningkatan penyediaan dan distribusi pangan pokok atau pangan lainnya Peningkatan sertifikasi keamanan pangan
2	Penurunan Stunting	<ul style="list-style-type: none"> Masih tingginya angka kemiskinan di Kabupaten Temanggung 	Peningkatan cakupan dan kualitas pelayanan dasar bidang kesehatan, Pendidikan, sosial,	<ol style="list-style-type: none"> Penyempurnaan kebijakan bantuan sosial, keberpihakan kepada masyarakat miskin, rentan dan Pemerlu Pelayanan Kesejahteraan Sosial (PPKS) Meningkatkan pemberdayaan PPKS 	<ul style="list-style-type: none"> Peningkatan cakupan sasaran pemberdayaan PPKS melalui bantuan sosial usaha ekonomi produktif dan kelompok usaha bersama

No	Isu Strategis	Permasalahan Pembangunan	Prioritas Pembangunan	Strategi	Arah Kebijakan
		<ul style="list-style-type: none"> Masih tingginya angka stunting di Kabupaten Temanggung Masih adanya kasus gizi buruk Masih tingginya kasus kematian ibu Masih adanya kasus kematian bayi dan balita Masih perlunya peningkatan layanan ibu hamil, ibu bersalin dan kesehatan balita sesuai standar Masih adanya fasilitas kesehatan tingkat pertama milik pemerintah yang belum terakreditasi utama Masih terdapat Anak Usia Sekolah Tidak Sekolah (AUSTS) Masih adanya angka putus sekolah SD sederajat dan SMP sederajat Masih adanya rumah tidak sehat Masih adanya RTLH Masih diperlukannya upaya untuk meningkatkan akses sanitasi layak menuju akses sanitasi aman Masih diperlukan upaya-upaya untuk tetap mencukupi ketersediaan pangan di Kabupaten Temanggung Diversifikasi pangan masih banyak menemui masalah 	dan perumahan dan permukiman	<ol style="list-style-type: none"> Meningkatkan kesehatan keluarga Optimalisasi intervensi spesifik percepatan penurunan stunting Meningkatkan kualitas dan akses pendidikan Meningkatkan infrastruktur dan sarana prasarana wilayah Meningkatkan kedaulatan dan kemandirian pangan 	<ul style="list-style-type: none"> Peningkatan pelayanan kesehatan primer Peningkatan pelayanan kesehatan rujukan Peningkatan sistem ketahanan kesehatan rujukan Peningkatan sistem pembiayaan kesehatan Peningkatan sumber daya kesehatan Peningkatan intervensi spesifik percepatan penurunan stunting melalui sinergi perangkat daerah Pemenuhan sarana prasarana pendidikan yang memadai Pemenuhan kualitas dan kuantitas tenaga pendidik dan tenaga kependidikan Pengintegrasian pendidikan karakter dalam kurikulum Peningkatan peran masyarakat dalam pendidikan karakter Pembangunan, peningkatan dan rehabilitasi infrastruktur dan sarana prasarana wilayah Pemeliharaan infrastruktur dan sarana prasarana wilayah Peningkatan pengelolaan sumber daya ekonomi untuk kedaulatan dan kemandirian pangan Peningkatan ketersediaan infrastruktur pendukung kemandirian pangan Peningkatan penyediaan dan distribusi pangan pokok atau pangan lainnya

No	Isu Strategis	Permasalahan Pembangunan	Prioritas Pembangunan	Strategi	Arah Kebijakan
		<ul style="list-style-type: none"> • Belum optimalnya pelaksanaan gerakan sayang ibu dan bayi 		8. Meningkatkan kebijakan responsive gender	<ul style="list-style-type: none"> ➤ Peningkatan sertifikasi keamanan pangan ➤ Peningkatan kapasitas PUG dan perlindungan perempuan dan anak
3	Kualitas Sumber Daya Manusia	<ul style="list-style-type: none"> • Masih tingginya angka stunting di Kabupaten Temanggung • Masih adanya kasus gizi buruk • Masih tingginya kasus kematian ibu • Masih adanya kasus kematian bayi dan balita • Masih perlunya peningkatan layanan ibu hamil, ibu bersalin, dan kesehatan balita sesuai standar • Masih tingginya angka kematian neonatal per 1.000 kelahiran hidup • Masih adanya sasaran <i>unmetneed</i> • Perlunya peningkatan penanganan persampahan di Kabupaten Temanggung • Masih tingginya lahan potensial kritis • Perlunya peningkatan konservasi lingkungan hidup • Masih adanya lahan potensial kritis yang ada di wilayah Kabupaten Temanggung • Adanya fenomena perubahan iklim yang berpotensi memberikan dampak merugikan • Angka rata-rata lama sekolah belum mencapai Wajar Dikdas 9 Tahun • Masih adanya angka putus sekolah SD sederajat dan SMP sederajat 	<ol style="list-style-type: none"> 1. Peningkatan cakupan dan kualitas pelayanan dasar bidang kesehatan, pendidikan, sosial, dan perumahan dan permukiman 2. Pemulihan ekonomi 	<ol style="list-style-type: none"> 1. Meningkatkan kesehatan keluarga 2. Optimalisasi intervensi spesifik percepatan penurunan stunting 3. Optimalisasi pemanfaatan kawasan sesuai peruntukannya 4. Meningkatkan kualitas lingkungan hidup 5. Meningkatkan kualitas dan akses pendidikan 	<ul style="list-style-type: none"> ➤ Peningkatan pelayanan kesehatan primer ➤ Peningkatan pelayanan kesehatan rujukan ➤ Peningkatan sistem ketahanan kesehatan rujukan ➤ Peningkatan sistem pembiayaan kesehatan ➤ Peningkatan sumber daya kesehatan ➤ Peningkatan intervensi spesifik percepatan penurunan stunting melalui sinergi perangkat daerah ➤ Optimalisasi pemanfaatan budidaya ➤ Penyusunan dan penetapan dokumen perencanaan lingkungan hidup sebagai dasar pengelolaan lingkungan hidup ➤ Pengendalian pencemaran dan kerusakan lingkungan hidup ➤ Peningkatan kesadaran masyarakat terhadap kelestarian lingkungan hidup ➤ Peningkatan pengelolaan sampah ➤ Pemenuhan sarana prasarana pendidikan yang memadai ➤ Pemenuhan kualitas dan kuantitas tenaga pendidik dan tenaga kependidikan

No	Isu Strategis	Permasalahan Pembangunan	Prioritas Pembangunan	Strategi	Arah Kebijakan
		<ul style="list-style-type: none"> Masih adanya fasilitas pendidikan ruang kelas dalam kondisi kurang baik Masih terdapat SMP yang belum terakreditasi minimal Masih adanya peserta pendidikan kesetaraan yang belum lulus Masih adanya penduduk usia 7-18 tahun yang belum menyelesaikan pendidikan dasar dan atau menengah yang berpartisipasi dalam pendidikan kesetaraan Masih terdapat Anak Usia Sekolah Tidak Sekolah (AUSTS) Belum optimalnya cakupan anak usia sekolah dasar yang mendapat pelayanan kesehatan sesuai standar Masih adanya tenaga kerja yang belum memenuhi standar kompetensi yang dibutuhkan Belum optimalnya pemberdayaan terhadap perempuan Belum optimalnya pemenuhan hak anak Masih minimnya prestasi bidang Kepemudaan dan Olah Raga Atlet berprestasi dari tahun ke tahun cenderung menurun Masih rendahnya capaian peminjam buku di perpustakaan Belum optimalnya upaya pelestarian koleksi nasional dan koleksi naskah kuno di Temanggung 		<p>6. Meningkatkan kompetensi angkatan kerja</p> <p>7. Meningkatkan kebijakan responsif gender</p> <p>8. Meningkatkan prestasi pemuda dan olahraga</p> <p>9. Meningkatkan literasi masyarakat</p> <p>10. Meningkatkan pengembangan seni dan pelestarian budaya lokal</p>	<ul style="list-style-type: none"> Pengintegrasian pendidikan karakter dalam kurikulum Peningkatan peran masyarakat dalam pendidikan karakter Peningkatan kompetensi tenaga kerja melalui pendidikan dan Pelatihan Peningkatan kapasitas PUG dan perlindungan perempuan dan anak Peningkatan pembinaan dan pemenuhan sarana prasarana pemuda dan olahraga Peningkatan sarana dan kapasitas sumber daya manusia perpustakaan Pembudayaan gemar membaca di masyarakat Peningkatan pembinaan pelaku seni budaya dan pengelolaan cagar / warisan budaya

No	Isu Strategis	Permasalahan Pembangunan	Prioritas Pembangunan	Strategi	Arah Kebijakan
4	Percepatan Pemulihan Ekonomi	<ul style="list-style-type: none"> Pertumbuhan ekonomi yang belum optimal 	<ol style="list-style-type: none"> Peningkatan cakupan dan kualitas pelayanan dasar bidang kesehatan, pendidikan, sosial, dan perumahan dan permukiman Pemulihan ekonomi 	<ol style="list-style-type: none"> Pemberdayaan ekonomi keluarga Meningkatkan pemberdayaan berbasis masyarakat 	<ul style="list-style-type: none"> Pengembangan usaha peningkatan pendapatan keluarga sejahtera (UPPKS) Penguatan kelembagaan ekonomi desa melalui BUMDes
		<ul style="list-style-type: none"> Masih adanya infrastruktur dalam kondisi kurang baik seperti jembatan dan Jaringan irigasi Masih adanya RTLH 		<ol style="list-style-type: none"> Meningkatkan infrastruktur dan sarana prasarana wilayah 	<ul style="list-style-type: none"> Pembangunan, peningkatan dan rehabilitasi infrastruktur dan sarana prasarana wilayah Pemeliharaan infrastruktur dan sarana prasarana wilayah
		<ul style="list-style-type: none"> Penanganan bencana kebakaran belum optimal Tingkat waktu taggap dalam merespon setiap laporan kejadian bencana juga perlu ditingkatkan, termasuk penanganan korban pasca bencana Masih diperlukan peningkatan penanganan bencana untuk mencapai target risiko bencana, cakupan desa tangguh bencana, desa mitigasi terhadap desa rawan bencana 		<ol style="list-style-type: none"> Meningkatkan perlindungan dan keamanan masyarakat 	<ul style="list-style-type: none"> Peningkatan kapasitas sumberdaya dan partisipasi masyarakat dalam upaya memelihara ketertiban dan keamanan lingkungan
		<ul style="list-style-type: none"> Masih adanya pengangguran 		<ol style="list-style-type: none"> Meningkatkan kompetensi angkatan kerja Meningkatkan kinerja koperasi dan UMKM Meningkatkan laju berinvestasi dan kualitas pelayanan perizinan 	<ul style="list-style-type: none"> Peningkatan kompetensi tenaga kerja melalui pendidikan dan Pelatihan Peningkatan Pengawasan dan Pemeriksaan Koperasi dan pengoptimalan keberadaan UMKM serta kemauan berwirausaha

No	Isu Strategis	Permasalahan Pembangunan	Prioritas Pembangunan	Strategi	Arah Kebijakan
				10. Meningkatkan nilai usaha industri 11. Pemberdayaan ekonomi keluarga	<ul style="list-style-type: none"> ➤ Peningkatan pelayanan dan promosi investasi ➤ Peningkatan kelembagaan, permodalan dan pemberdayaan industri ➤ Pengembangan usaha peningkatan pendapatan keluarga sejahtera (UPPKS)
		<ul style="list-style-type: none"> • Masih rendahnya kualitas sarana dan prasarana perhubungan • Masih ditemukannya kendaraan bermotor yang tidak laik jalan serta masih adanya terminal tipe C dalam kondisi kurang baik 		12. Meningkatkan layanan perhubungan	<ul style="list-style-type: none"> ➤ Peningkatan kapasitas SDM dan sarpras layanan perhubungan
		<ul style="list-style-type: none"> • Masih terdapat koperasi tidak sehat yang memerlukan pengawasan • Banyak usaha kecil dan menengah muncul namun tidak naik kelas • Masih diperlukannya penguatan dalam pembinaan, pendidikan dan Pelatihan dalam pengembangan dan pemasaran usaha koperasi aktif • Pelunya peningkatan pemberian dukungan fasilitasi pengembangan usaha bagi usaha mikro • Masih rendahnya investasi penanaman modal asing (PMA) • Perkembangan jumlah pelaku/ kelompok seni dan budaya belum berbanding lurus dengan penyelenggaraan even-even seni dan budaya • Kualitas SDM yang belum merata • Masih ditemukan kelompok kesenian yang tidak produktif • Masih belum optimalnya pembinaan sejarah Kabupaten Temanggung 		13. Meningkatkan nilai usaha perdagangan 14. Meningkatkan jumlah pendapatan sektor pariwisata 15. Meningkatkan nilai usaha industry 16. Meningkatkan laju investasi dan kualitas pelayanan perizinan 17. Meningkatkan kinerja koperasi dan UMKM 18. Pemberdayaan ekonomi keluarga 19. Meningkatkan pemberdayaan berbasis masyarakat 20. Meningkatkan pengembangan seni dan pelestarian budaya lokal	<ul style="list-style-type: none"> ➤ Optimalisasi sistem dan Jaringan perdagangan ➤ Peningkatan akses pemasaran dan penggunaan produk lokal ➤ Peningkatan daya tarik destinasi pariwisata ➤ Peningkatan kapasitas masyarakat pengelola destinasi pariwisata dan ekonomi kreatif ➤ Peningkatan kelembagaan, permodalan, dan pemberdayaan industri ➤ Peningkatan pelayanan dan promosi investasi ➤ Peningkatan pengawasan dan pemeriksaan koperasi ➤ Pengembangan usaha peningkatan pendapatan keluarga sejahtera (UPPKS) ➤ Penguatan kelembagaan ekonomi desa melalui pemberdayaan BUMDes ➤ Peningkatan pembinaan pelaku seni budaya dan pengelolaan cagar / warisan budaya

No	Isu Strategis	Permasalahan Pembangunan	Prioritas Pembangunan	Strategi	Arah Kebijakan
		<ul style="list-style-type: none"> • Perkembangan objek wisata kurang optimal • Masih rendahnya ketertarikan dan pemahaman desa untuk membentuk desa wisata • Masih rendahnya sumber daya pelaku wisata dan ekonomi kreatif pendukung wisata • Kualitas sarana dan prasarana pasar belum kompetitif untuk bersaing dengan pasar modern • Ketertiban pedagang pasar sesuai zonasi peruntukan masih kurang • Diperlukan perbaikan pada sarana prasarana pendukung pasar • Belum optimalnya pembinaan industri penghasil cukai 			
		<ul style="list-style-type: none"> • Perlu peningkatan produksi perikanan tangkap di perairan umum • Masih perlunya peningkatan swasembada pada ikan konsumsi • Masih perlunya peningkatan pembinaan nelayan perairan umum • Penurunan luas panen tanaman pangan • Penurunan produksi tanaman pangan • Produktivitas tanaman pangan mengalami penurunan berbanding lurus dengan berkurangnya jumlah produksi dan luas panen • Produktivitas hasil peternakan mengalami penurunan • Terbatasnya pengetahuan petani dalam pengendalian OPT 		<p>21. Meningkatkan produksi hasil pertanian dan peternakan</p> <p>22. Meningkatkan kedaulatan dan kemandirian pangan</p> <p>23. Meningkatkan produksi perikanan</p>	<ul style="list-style-type: none"> ➤ Peningkatan pemenuhan penyediaan dan pengembangan sarana prasarana pertanian dan peternakan ➤ Peningkatan pengendalian kesehatan hewan, kesehatan, masyarakat veteriner, dan penanggulangan bencana pertanian dan peternakan ➤ Peningkatan dan pembinaan sumber daya manusia pertanian dan peternakan ➤ Peningkatan pengelolaan sumber daya ekonomi untuk kedaulatan dan kemandirian pangan ➤ Peningkatan ketersediaan infrastruktur pendukung kemandirian pangan ➤ Peningkatan penyediaan dan distribusi pangan pokok atau pangan lainnya ➤ Peningkatan sertifikasi keamanan pangan

No	Isu Strategis	Permasalahan Pembangunan	Prioritas Pembangunan	Strategi	Arah Kebijakan
					<ul style="list-style-type: none"> ➤ Peningkatan kapasitas pembudidaya ikan ➤ Peningkatan mutu dan keamanan hasil perikanan ➤ Peningkatan pengendalian dan pengawasan penyediaan benih ikan
5	Tata Kelola Pemerintahan yang Baik	<ul style="list-style-type: none"> • Pelayanan administrasi kependudukan dan pencatatan sipil harus dijaga selalu konsistensinya • Masih adanya penduduk yang belum memiliki KTP El • Belum optimalnya pelayanan komunikasi dan informatika untuk masyarakat • Masih terdapat area publik yang belum mendapat fasilitasi akses internet dari sejumlah area publik yang ada • Masih adanya PPID Badan Publik yang tidak aktif • Masih adanya dualisme data statistik yang berasal dari kegiatan sektoral yang dikelola Pemkab dan data statistik yang sama yang dikelola BPS dari kegiatan statistik dasar • Perlu peningkatan pengelolaan data statistik sektoral • Perlu peningkatan validitas data produsen • Perlunya peningkatan koordinasi dalam pengumpulan data dari produsen data di luar Pemkab Temanggung 	Pemantapan reformasi birokrasi	<ol style="list-style-type: none"> 1. Meningkatkan tertib administrasi kependudukan 2. Meningkatkan keterbukaan informasi publik 3. Meningkatkan penyelenggaraan pemerintah yang akuntabel 4. Meningkatkan kualitas pengembangan layanan sistem pemerintahan secara elektronik 5. Meningkatkan kualitas pelayanan publik 	<ul style="list-style-type: none"> ➤ Peningkatan kapasitas SDM dan sarpras administrasi kependudukan ➤ Peningkatan layanan pemerintah berbasis teknologi informasi ➤ Peningkatan upaya pendampingan dan asistensi pada perangkat daerah ➤ Optimalisasi integrasi layanan Sistem Pemerintahan secara elektronik ➤ Peningkatan kapasitas pengelola layanan Sistem Pemerintah secara elektronik ➤ Peningkatan kapasitas SDM dan sarpras pelayanan publik

No	Isu Strategis	Permasalahan Pembangunan	Prioritas Pembangunan	Strategi	Arah Kebijakan
		<ul style="list-style-type: none"> • Belum optimalnya kualitas keamanan informasi Pemerintah Daerah • Belum optimalnya jumlah sistem elektronik yang telah dilakukan pengujian kerentanan dan penilaian resiko • Diperlukan peningkatan perbaikan dalam pengelolaan arsip • Masih adanya Peraturan Daerah yang belum ditindaklanjuti dengan Peraturan Bupati • Dokumentasi perundangan melalui JDIH belum berjalan dengan efektif • Upaya implementasi Reformasi Birokrasi masih perlu ditingkatkan • Kualitas pelayanan publik oleh masing-masing perangkat daerah belum optimal • Nilai Akuntabilitas Kinerja Pemerintah Kabupaten Temanggung masih memerlukan perbaikan dan peningkatan • Masih terdapat pelaksanaan kegiatan pengadaan barang/jasa yang terhambat • Belum seluruh BUMD yang mendapatkan opini WTP atas pemeriksaan KAP • Diperlukan pengoptimalan dalam pelaksanaan pengadaan barang dan jasa • Diperlukan pengoptimalan dalam penggunaan e-procurement terhadap belanja pengadaan 		<ol style="list-style-type: none"> 6. Meningkatkan pengelolaan kearsipan 7. Meningkatkan dukungan pelaksanaan tugas dan fungsi DPRD 8. Meningkatkan kualitas kebijakan bidang pemerintahan dan bina mental spiritual 9. Meningkatkan kualitas bantuan hukum, layanan hukum dan layanan informasi pelayanan hukum 10. Meningkatkan kebijakan perekonomian dan pembangunan yang terfasilitasi 11. Meningkatkan pelayanan kerumahtanggaan dan keprotokolan yang terfasilitasi 	<ul style="list-style-type: none"> ➤ Peningkatan tata kelola arsip daerah ➤ Pemenuhan dukungan pelaksanaan tugas dan fungsi DPRD ➤ Peningkatan kualitas kebijakan bidang pemerintahan dan bina mental spiritual ➤ Peningkatan kualitas bantuan hukum, layanan hukum, dan layanan informasi pelayanan hukum ➤ Peningkatan kualitas kebijakan perekonomian dan pembangunan ➤ Peningkatan dukungan pelayanan kerumahtanggaan dan keprotokolan

No	Isu Strategis	Permasalahan Pembangunan	Prioritas Pembangunan	Strategi	Arah Kebijakan
		<ul style="list-style-type: none"> • Perlunya peningkatan pencatatan non tender atas pelaksanaan pengadaan barang/jasa • Pengesahan raperda yang tepat waktu cenderung menurun • Masih rendahnya jumlah perda inisiatif dibandingkan dengan raperda yang diusulkan oleh eksekutif • Kurang optimalnya pelaksanaan kegiatan aspirasi sesuai dengan yang direncanakan 			
		<ul style="list-style-type: none"> • Perlunya peningkatan keoptimalan persentase ketercapaian kinerja pembangunan daerah • Perlunya peningkatan konsistensi kegiatan rencana pembangunan • Perlunya peningkatan kualitas pengendalian monitoring dan evaluasi pelaksanaan program pembangunan 		<p>12. Meningkatkan kualitas perencanaan pembangunan dan inovasi daerah</p> <p>13. Meningkatkan penyelenggaraan pemerintah yang akuntabel</p>	<ul style="list-style-type: none"> ➢ Peningkatan kualitas sumber daya perencanaan ➢ Peningkatan peran serta pentahelix dalam perencanaan pembangunan ➢ Peningkatan budaya inovasi di lingkungan perangkat daerah dan masyarakat ➢ Peningkatan upaya pendampingan dan asistensi pada perangkat daerah
		<ul style="list-style-type: none"> • Perlu peningkatan indeks pengelolaan keuangan daerah (IKPD) • Perlunya peningkatan penyusunan dokumen penganggaran tepat waktu • Perlu peningkatan konsistensi penganggaran terhadap perencanaan 		<p>14. Meningkatkan pengelolaan keuangan daerah yang transparan dan akuntabel</p>	<ul style="list-style-type: none"> ➢ Peningkatan kualitas pengelolaan keuangan dan aset daerah serta pengelolaan Barang Milik Daerah
		<ul style="list-style-type: none"> • Belum optimalnya penerapan sistem merit dalam pengelolaan kepegawaian di Kabupaten Temanggung • Perlu peningkatan keterwakilan jumlah perempuan dalam JPT, JA, dan JP dalam rangka pengarusutamaan gender 		<p>15. Mewujudkan SDM aparatur yang berkinerja tinggi</p>	<ul style="list-style-type: none"> ➢ Peningkatan tata kelola manajemen ASN berdasarkan sistem merit

No	Isu Strategis	Permasalahan Pembangunan	Prioritas Pembangunan	Strategi	Arah Kebijakan
		<ul style="list-style-type: none"> • Belum optimalnya pelaksanaan updating data kepegawaian • Belum optimalnya pengikutsertaan ASN dalam diklat • Belum adanya sumber daya manusia khususnya fungsional peneliti bidang penelitian dan pengembangan • Upaya peningkatan indeks persepsi anti korupsi • Perlu peningkatan optimalisasi maturitas Sistem Pengendalian Intern Pemerintah • Perlu peningkatan pengawasan baik perencanaan, keuangan maupun penyelenggaraan kinerja • Masih adanya sarana dan prasarana lokal kelurahan di kecamatan dalam kondisi baik • Masih ditemukan lembaga masyarakat kelurahan yang tidak aktif • Perlu pengoptimalan kualitas layanan publik di kecamatan • Perlunya upaya untuk mendorong masyarakat melakukan pembayaran PBB tepat waktu • Diperlukan peningkatan cakupan desa/kelurahan yang mendapatkan pembinaan wawasan kebangsaan • Pencegahan penyalahgunaan narkoba • Sumber daya pengelola yang masih rendah 		<p>16. Meningkatkan pengawasan penyelenggaraan pemerintah daerah</p> <p>17. Meningkatkan kualitas pelayanan publik</p> <p>18. Meningkatkan perlindungan dan keamanan masyarakat</p> <p>19. Meningkatkan kualitas pelayanan publik</p>	<ul style="list-style-type: none"> ➤ Peningkatan kualitas dan kuantitas APIP ➤ Peningkatan kapasitas SDM dan sarpras pelayanan publik ➤ Peningkatan kapasitas sumberdaya dan partisipasi masyarakat dalam upaya memelihara ketertiban dan keamanan lingkungan ➤ Peningkatan kapasitas sumber daya dan partisipasi masyarakat dalam upaya memelihara ketertiban dan keamanan lingkungan

No	Isu Strategis	Permasalahan Pembangunan	Prioritas Pembangunan	Strategi	Arah Kebijakan
		<ul style="list-style-type: none"> Potensi desa masih dipandang rendah dan belum mampu menopang hidup 			

Sumber: BAPPEDA Kabupaten Temanggung, 2023

3. Pokok-Pokok Pikiran Tahunan DPRD

Berdasarkan amanat Pasal 178 Permendagri No 86 Tahun 2017 tentang Tata Cara Perencanaan, Pengendalian dan Evaluasi Pembangunan Daerah, Tata Cara Evaluasi Rancangan Peraturan Daerah Tentang Rencana Pembangunan Jangka Panjang Daerah dan Rencana Pembangunan Jangka Menengah Daerah, Serta Tata Cara Perubahan Rencana Pembangunan Jangka Panjang Daerah, Rencana Pembangunan Jangka Menengah Daerah, Dan Rencana Kerja Pemerintah Daerah, menjelaskan bahwa penelaahan pokok-pokok pikiran DPRD merupakan kajian permasalahan pembangunan Daerah yang diperoleh dari DPRD berdasarkan risalah rapat dengar pendapat dan/atau rapat hasil penyerapan aspirasi melalui reses.

Pokok-pokok pikiran DPRD diselaraskan dengan sasaran dan prioritas pembangunan serta ketersediaan kapasitas riil anggaran, selanjutnya hasil telaahan pokok-pokok pikiran DPRD dirumuskan dalam daftar permasalahan pembangunan.

Dalam rangka memberikan masukan terhadap Penyusunan RKPD Kabupaten Temanggung Tahun 2024, DPRD Kabupaten Temanggung memberikan sumbangan pokok-pokok pikiran yang harus diperhatikan dalam Penyusunan Rencana Kerja Pemerintah Daerah (RKPD) Kabupaten Temanggung Tahun 2024 yang selaras dengan tujuan dan sasaran Pemerintah Kabupaten Temanggung.

DPRD memberikan penekanan khususnya pada isu strategis percepatan penanganan stunting dan percepatan penurunan kemiskinan ekstrem sesuai target Presiden 0% pada tahun 2024 serta pemulihan ekonomi, percepatan pertumbuhan ekonomi dan peningkatan pertumbuhan ekonomi agar dilakukan secara sinergi antar Perangkat Daerah, Perangkat Daerah dengan masyarakat, maupun sinergi yang kuat antara Pemerintah Daerah dengan Pemerintah di atasnya (Pemerintah Pusat dan Pemerintah Provinsi), di samping itu, juga dilakukan dukungan terhadap pengembangan potensi sumber daya unggulan lokal (hortikultura, Kopi, Tembakau, Panili, Ternak dan lain-lain) dan peningkatan jejaring pemasaran yang selama ini masih menjadi kendala dari pengembangan potensi unggulan lokal tersebut.

Keterkaitan prioritas pembangunan Kabupaten Temanggung yang memuat janji tahunan kepala daerah dan pokok-pokok pikiran tahunan DPRD sebagaimana tabel berikut:

Tabel 4.7
Keterkaitan Isu Strategis, Prioritas Pembangunan Daerah Kabupaten Temanggung dengan Pokok-Pokok Pikiran Tahunan DPRD Tahun 2024

NO	ISU STRATEGIS	PRIORITAS PEMBANGUNAN	POKOK-POKOK PIKIRAN TAHUNAN DPRD
1.	Penurunan Kemiskinan Ekstrem	<ol style="list-style-type: none"> 1. Peningkatan cakupan dan kualitas pelayanan dasar bidang kesehatan, pendidikan, sosial, dan perumahan dan permukiman 2. Pemulihan ekonomi 	<ol style="list-style-type: none"> 1. Percepatan pertumbuhan ekonomi dan peningkatan pertumbuhan ekonomi 2. Percepatan Penanggulangan Kemiskinan Ekstrem 3. Percepatan Penanganan Stunting 4. Pengembangan Potensi Sumber Daya Unggulan Lokal (Holtikultura, Kopi, Tembakau, Panili, Ternak Dan Lain-Lain) 5. Peningkatan Jejaring Pemasaran
2.	Stunting	<ol style="list-style-type: none"> 1. Peningkatan cakupan dan kualitas pelayanan dasar bidang kesehatan, pendidikan, sosial, dan perumahan dan permukiman 	
3.	Kualitas pembangunan manusia	<ol style="list-style-type: none"> 1. Peningkatan cakupan dan kualitas pelayanan dasar bidang kesehatan, pendidikan, sosial, dan perumahan dan permukiman 2. Pemulihan ekonomi 	
4.	Pemulihan Ekonomi	<ol style="list-style-type: none"> 1. Peningkatan cakupan dan kualitas pelayanan dasar bidang kesehatan, pendidikan, sosial, dan perumahan dan permukiman 2. Pemulihan ekonomi 	
5.	Tata Kelola Pemerintahan yang Baik	<ol style="list-style-type: none"> 1. Pemantapan reformasi birokrasi 	

Sumber: BAPPEDA Kabupaten Temanggung, 2023

Prioritas pembangunan daerah Kabupaten Temanggung Tahun 2024 selanjutnya dijabarkan menjadi **program prioritas** sebagai berikut:

1. Program Pengelolaan Pendidikan
2. Program Pemenuhan Upaya Kesehatan Perorangan dan Upaya Kesehatan Masyarakat
3. Program Pengelolaan dan Pengembangan Sistem Penyediaan Air Minum
4. Program Penyelenggaraan Jalan
5. Program Kawasan Permukiman
6. Program Peningkatan Ketenteraman dan Ketertiban Umum
7. Program Perlindungan dan Jaminan Sosial
8. Program Peningkatan Kerjasama Desa
9. Program Pelatihan dan Produktivitas Tenaga Kerja
10. Program Perlindungan Perempuan
11. Program Pemenuhan Hak Anak (PHA)
12. Program Pengelolaan Persampahan
13. Program Pengelolaan Informasi Administrasi Kependudukan
14. Program Informasi dan Komunikasi Publik
15. Program Aplikasi Informatika
16. Program Pemberdayaan Usaha Menengah, Usaha Kecil, dan Usaha Mikro (UMKM)
17. Program Pengembangan Iklim Penanaman Modal
18. Program Pengembangan Kapasitas Daya Saing Kepemudaan
19. Program Pengembangan Kebudayaan
20. Program Peningkatan Daya Tarik Destinasi Pariwisata
21. Program Penyediaan dan Pengembangan Sarana Pertanian
22. Program Penggunaan dan Pemasaran Produk Dalam Negeri
23. Program Perencanaan, Pengendalian, dan Evaluasi Pembangunan Daerah
24. Program Kepegawaian Daerah
25. Program Pengelolaan Keuangan Daerah
26. Program Penyelenggaraan Pengawasan
27. Program Penyelenggaraan Pemerintahan dan Pelayanan Publik
28. Program Peningkatan Ketenteraman, dan Ketertiban Umum
29. Program Penguatan Ideologi Pancasila dan Karakter Kebangsaan

Program prioritas merupakan program yang diselenggarakan untuk mendukung capaian program pembangunan daerah atau prioritas dan sasaran pembangunan daerah.

Tabel 4.8

Keterkaitan Sasaran Prioritas Pembangunan Daerah, Prioritas Pembangunan dan Program Prioritas

Sasaran	Indikator Sasaran	Target	Prioritas Pembangunan	Program Prioritas Pembangunan	Indikator Kinerja Program Prioritas	Penanggung Jawab (OPD)	Keterkaitan dengan Prioritas Nasional
Meningkatnya kualitas pendidikan masyarakat	Rata-rata Lama Sekolah (RLS)	7,85	Peningkatan cakupan dan kualitas pelayanan dasar bidang kesehatan, pendidikan, sosial dan perumahan dan permukiman	Program Pengelolaan Pendidikan	<ul style="list-style-type: none"> • persentase APM PAUD (5-6 tahun) • persentase APK PAUD (0-6 tahun) • persentase APK PAUD (4-6 tahun) • persentase APK PAUD (5-6 tahun) • persentase Pendidik PAUD • berkualifikasi Akademik minimal S1/D4 Pendidikan Guru PAUD/Bimbingan Konseling/Psikologi • persentase Pendidik TK yang memiliki sertifikat pendidik • persentase Jumlah Kepala Satuan PAUD berkualifikasi Akademik minimal S1/D4, memiliki sertifikat pendidik dan Surat Tanda Tamat Pendidikan dan Pelatihan Calon Kepala Sekolah atau Sertifikat Guru Penggerak • Rasio Jumlah Pengawas dan Penilik PAUD • persentase ruang kelas TK Negeri dalam kondisi baik • persentase APM SD Sederajat • persentase APK SD Sederajat • Angka Putus Sekolah SD Sederajat • Rasio Siswa/Guru SD • Rasio Siswa/Rombel SD • persentase Pendidik SD memiliki kualifikasi Akademik Minimal S1/D4 • persentase Pendidik SD yang memiliki sertifikat pendidik • persentase Kepala SD memiliki kualifikasi akademik minimal S1/D4, memiliki sertifikat pendidik dan Surat Tanda Tamat Pendidikan dan Pelatihan Calon Kepala Sekolah atau Sertifikat Guru Penggerak 	Dindikpora	<p>Meningkatkan Sumber Daya Manusia yang Berkualitas dan Berdaya Saing (PN 3)</p> <p>Memperkuat Infrastruktur untuk Mendukung Pengembangan Ekonomi dan pelayanan Dasar (PN 5)</p>
	Harapan Lama Sekolah (HLS)	12,55					

Sasaran	Indikator Sasaran	Target	Prioritas Pembangunan	Program Prioritas Pembangunan	Indikator Kinerja Program Prioritas	Penanggung Jawab (OPD)	Keterkaitan dengan Prioritas Nasional
					<ul style="list-style-type: none"> • persentase tenaga penunjang lain di SD yang memiliki kualifikasi pendidikan SMA sederajat • Rasio Jumlah Pengawas SD • persentase ruang kelas SD Negeri dalam kondisi baik • persentase APM SMP Sederajat • persentase APK SMP Sederajat • Angka Melanjutkan dari SD sederajat ke SMP sederajat • Angka Putus Sekolah SMP Sederajat • Rasio Siswa/Guru SMP • Rasio Siswa/Rombel SMP • persentase Pendidik SMP memiliki kualifikasi Akademik minimal S1/D4 • persentase Pendidik SMP yang memiliki sertifikat pendidik • persentase Kepala SMP memiliki kualifikasi akademik minimal S1/D4, memiliki sertifikat pendidik dan Surat Tanda Tamat Pendidikan dan Pelatihan Calon Kepala Sekolah atau Sertifikat Guru Penggerak • persentase tenaga penunjang lain di SMP yang memiliki kualifikasi pendidikan SMA sederajat • Rasio Jumlah Pengawas SMP • persentase ruang kelas SMP Negeri dalam kondisi baik • persentase Pendidik Kesetaraan memiliki kualifikasi Akademik minimal S1/D4 sesuai dengan rumpun ilmu atau bidang ilmu yang diampu • persentase Kepala Satuan Pendidikan Non Formal memiliki kualifikasi akademik minimal S1/D4 		

Sasaran	Indikator Sasaran	Target	Prioritas Pembangunan	Program Prioritas Pembangunan	Indikator Kinerja Program Prioritas	Penanggung Jawab (OPD)	Keterkaitan dengan Prioritas Nasional
					<ul style="list-style-type: none"> • persentase tenaga penunjang lain di Satuan Pendidikan Non Formal yang memiliki kualifikasi pendidikan SMA sederajat • persentase lulusan kursus dan pelatihan yang memperoleh pekerjaan atau berwirausaha • persentase SDM lembaga kursus yang sudah mendapatkan pelatihan dari DUDI (Dunia Usaha Dunia Industri) 		
Meningkatnya pembangunan pemuda dan kebudayaan	Indek Pembangunan Pemuda (IPP)	4,18	1. Peningkatan cakupan dan kualitas pelayanan dasar bidang kesehatan, pendidikan, sosial, dan perumahan dan permukiman	Program Pengembangan Kapasitas Daya Saing Kepemudaan	Persentase organisasi pemuda yang aktif	Dindikpora	Revolusi Mental dan Pembangunan Kebudayaan (PN 4) Meningkatkan Sumber Daya Manusia yang Berkualitas dan Berdaya Saing (PN 3)
	Indeks Pembangunan Olahraga	3,61					

Sasaran	Indikator Sasaran	Target	Prioritas Pembangunan	Program Prioritas Pembangunan	Indikator Kinerja Program Prioritas	Penanggung Jawab (OPD)	Keterkaitan dengan Prioritas Nasional
	Indeks Pembangunan Kebudayaan (IPK)	4,21	2. Pemulihan ekonomi	Program Pengembangan Kebudayaan	<ul style="list-style-type: none"> Persentase kelompok Budaya yang Teregister Persentase kelompok kesenian yang produktif Persentase pelestarian Sejarah Lokal Persentase Pelestarian Cagar Budaya 	Dinbudpar	
Meningkatnya toleransi masyarakat	Indeks Toleransi	4,2	Peningkatan cakupan dan kualitas pelayanan dasar bidang kesehatan, pendidikan, sosial, dan perumahan dan permukiman	Program Penguatan Ideologi Pancasila dan Karakter Kebangsaan	<ul style="list-style-type: none"> Persentase penguatan ideologi Pancasila dan karakter kebangsaan 	Kesbangpol	<p>Revolusi Mental dan Pembangunan Kebudayaan (PN 4)</p> <p>Memperkuat Stabilitas Polhukhankam dan Transformasi Pelayanan Publik (PN 7)</p>
Meningkatnya derajat kesehatan masyarakat	Angka Harapan Hidup (AHH)	75,66	Peningkatan cakupan dan kualitas pelayanan dasar bidang kesehatan, pendidikan, sosial, dan perumahan dan permukiman	Program Pemenuhan Upaya Kesehatan Perorangan dan Upaya Kesehatan Masyarakat;	<ul style="list-style-type: none"> Angka Kematian Ibu (AKI) Angka Kematian Bayi (AKB) Cakupan Ibu hamil mendapatkan pelayanan kesehatan antenatal sesuai standar Prevalensi anemia pada ibu hamil Cakupan Ibu bersalin mendapatkan pelayanan persalinan sesuai standar Cakupan pertolongan persalinan oleh bidan atau tenaga kesehatan yang memiliki kompetensi kebidanan persentase pertolongan persalinan di fasilitas kesehatan persentase bayi baru lahir mendapatkan pelayanan kesehatan sesuai standar Cakupan Neonatal dengan Komplikasi yang ditangani Angka Kematian Neonatal 	Dinkes	Memperkuat Infrastruktur untuk Mendukung Pengembangan Ekonomi dan pelayanan Dasar (PN 5)

Sasaran	Indikator Sasaran	Target	Prioritas Pembangunan	Program Prioritas Pembangunan	Indikator Kinerja Program Prioritas	Penanggung Jawab (OPD)	Keterkaitan dengan Prioritas Nasional
					<ul style="list-style-type: none"> • Cakupan pelayanan kesehatan balita sesuai standar • Angka Kematian Balita • Prevalensi ballita gizi buruk • Prevalensi Stunted (pendek dan sangat pendek) pada anak baduta (0-24 bulan) • persentase bayi umur 0-6 bulan mendapatkan ASI Eksklusif • persentase anak pada usia pendidikan dasar yang mendapatkan pelayanan kesehatan sesuai standar • persentase warga negara Indonesia usia 15 s.d 59 tahun mendapatkan skrining kesehatan sesuai standar • Cakupan warga negara Indonesia usia 60 tahun keatas mendapatkan skrining kesehatan sesuai standar • persentase fasyankes rujukan yang memenuhi standar mutu • persentase penderita Hipertensi mendapatkan pelayanan kesehatan sesuai standar • persentase penderita Diabetes Melitus (DM) mendapatkan pelayanan kesehatan sesuai standar • persentase Orang Dengan Gangguan Jiwa (ODGJ) berat mendapatkan pelayanan kesehatan jiwa sesuai standar • persentase orang terduga TBC mendapatkan pelayanan TBC sesuai standar • persentase orang dengan resiko terinfeksi HIV mendapatkan pelayanan deteksi dini HIV sesuai standar • Incident Rate DBD (Demam Berdarah Dengue) 		

Sasaran	Indikator Sasaran	Target	Prioritas Pembangunan	Program Prioritas Pembangunan	Indikator Kinerja Program Prioritas	Penanggung Jawab (OPD)	Keterkaitan dengan Prioritas Nasional
					<ul style="list-style-type: none"> Presentase imunisasi dasar lengkap pada anak usia 12-23 bulan persentase rumah sehat persentase ketersediaan obat sesuai kebutuhan 		
Meningkatnya kualitas hidup perempuan dan anak	Indeks Pembangunan Gender (IPG)	95,75	Peningkatan cakupan dan kualitas pelayanan dasar bidang kesehatan, pendidikan, sosial, dan perumahan dan permukiman	<ul style="list-style-type: none"> Program Perlindungan Perempuan 	<ul style="list-style-type: none"> persentase kasus kekerasan terhadap anak perempuan persentase kasus kekerasan terhadap perempuan 	DPPPAPPKB	Meningkatkan Sumber Daya Manusia yang Berkualitas dan Berdaya Saing (PN 3)
				<ul style="list-style-type: none"> Program Pemenuhan Hak Anak 	<ul style="list-style-type: none"> Kabupaten Layak Anak 		
Meningkatnya perekonomian Daerah	Pendapatan per Kapita	29,57	Pemulihan ekonomi	Program Penyediaan dan Pengembangan Sarana Pertanian	<ul style="list-style-type: none"> Produktivitas padi Produktivitas jagung Produktivitas bawang putih Produktivitas bawang merah Produktivitas cabai rawit Produktivitas cabai besar Produktivitas tembakau Produktivitas kopi robusta Produktivitas kopi arabika Produktivitas ternak sapi Produktivitas ternak domba Produktivitas ternak kambing Produktivitas ternak ayam ras pedaging Produktivitas ternak ayam petelur persentase kelahiran pedet 	DKPPP	Memperkuat Ketahanan Ekonomi untuk Pertumbuhan yang Berkualitas dan Berkeadilan (PN 1)
				Program Penggunaan dan Pemasaran Produk Dalam Negeri	Persentase fasilitasi promosi produk dalam negeri	Dinkopdag	Memperkuat Ketahanan Ekonomi untuk Pertumbuhan

Sasaran	Indikator Sasaran	Target	Prioritas Pembangunan	Program Prioritas Pembangunan	Indikator Kinerja Program Prioritas	Penanggung Jawab (OPD)	Keterkaitan dengan Prioritas Nasional
							yang Berkualitas dan Berkeadilan (PN 1)
				Program Peningkatan Daya Tarik Destinasi Pariwisata	<ul style="list-style-type: none"> Persentase pertumbuhan jumlah wisatawan Lama tinggal wisatawan Persentase peningkatan desa wisata Persentase peningkatan pelaku Ekraf 	Dinbudpar	Memperkuat Ketahanan Ekonomi untuk Pertumbuhan yang Berkualitas dan Berkeadilan (PN 1)
				Program Pengembangan Iklim Penanaman Modal	<ul style="list-style-type: none"> persentase tersedianya informasi peluang usaha sektor unggulan persentase perusahaan yang bermitra 	DPM	Memperkuat Ketahanan Ekonomi untuk Pertumbuhan yang Berkualitas dan Berkeadilan (PN 1)
				Program Pemberdayaan Usaha Menengah, Usaha Kecil, dan Usaha Mikro (UMKM)	Persentase UMKM berbasis Desa/Kelurahan	Dinkopdag	Memperkuat Ketahanan Ekonomi untuk Pertumbuhan yang Berkualitas dan Berkeadilan (PN 1)
	Angka Kemiskinan	9,3 %	<ol style="list-style-type: none"> Peningkatan cakupan dan kualitas pelayanan dasar bidang kesehatan, pendidikan, sosial, dan perumahan dan permukiman Pemulihan ekonomi 	Program Perlindungan dan Jaminan Sosial;	<ul style="list-style-type: none"> persentase anak yatim piatu terlantar dalam panti yang mendapatkan bantuan jaminan sosial persentase pendataan fakir miskin cakupan daerah kab/kota Cakupan pengelolaan data Fakir Miskin cakupan daerah kab/kota persentase penerima UEP perorangan dan UEP KUBE yang berkelanjutan persentase PPKS yang memperoleh bantuan sosial untuk pemenuhan kebutuhan dasar 	Dinsos	Memperkuat Ketahanan Ekonomi untuk Pertumbuhan yang Berkualitas dan Berkeadilan (PN 1)

Sasaran	Indikator Sasaran	Target	Prioritas Pembangunan	Program Prioritas Pembangunan	Indikator Kinerja Program Prioritas	Penanggung Jawab (OPD)	Keterkaitan dengan Prioritas Nasional
	Distribusi Pengeluaran Berdasarkan Kriteria Bank Dunia	18,8	Pemulihan ekonomi	Program Peningkatan Kerjasama Desa	Persentase desa yang melakukan kerja sama desa dengan telah ditetapkan PERMAKADES	Dinpermades	Memperkuat Ketahanan Ekonomi untuk Pertumbuhan yang Berkualitas dan Berkeadilan (PN 1)
	Tingkat Pengangguran Terbuka (TPT)	2,52 %	Pemulihan ekonomi	Program Pelatihan dan Produktivitas Tenaga Kerja	<ul style="list-style-type: none"> • persentase pencari kerja mendapatkan pelatihan berbasis kompetensi • persentase Lembaga Pelatihan Kerja Swasta (LPKS) yang dibina 	Dinperinaker	Memperkuat Ketahanan Ekonomi untuk Pertumbuhan yang Berkualitas dan Berkeadilan (PN 1)
Meningkatnya penyediaan sarana prasarana wilayah yang berkualitas	Indeks Pembangunan Infrastruktur	74,95	<ol style="list-style-type: none"> 1. peningkatan cakupan dan kualitas pelayanan dasar bidang kesehatan, pendidikan, sosial, dan perumahan dan permukiman 2. Pemulihan ekonomi 	Program Pengelolaan dan pengembangan Sistem Penyediaan Air Minum	<ul style="list-style-type: none"> • Cakupan rumah tangga yang mendapatkan akses air minum • Jumlah warga negara yang memperoleh kebutuhan air minum sehari-hari 	DPUPR	Memperkuat Infrastruktur untuk Mendukung Pengembangan Ekonomi dan pelayanan Dasar (PN 5)
				Program Penyelenggaraan Jalan	<ul style="list-style-type: none"> • persentase jalan Kondisi Mantap • persentase jembatan dalam kondisi baik • persentase jalan dengan lebar sesuai standar berdasarkan fungsi jalan 	DPUPR	Mengembangkan Wilayah untuk Mengurangi Kesenjangan dan

Sasaran	Indikator Sasaran	Target	Prioritas Pembangunan	Program Prioritas Pembangunan	Indikator Kinerja Program Prioritas	Penanggung Jawab (OPD)	Keterkaitan dengan Prioritas Nasional
							Menjamin Pemerataan (PN 2) Memperkuat Infrastruktur untuk Mendukung Pengembangan Ekonomi dan pelayanan Dasar (PN 5)
				Program Kawasan Permukiman	<ul style="list-style-type: none"> • persentase rumah layak huni • persentase kawasan kumuh perkotaan • persentase warga negara korban bencana yang memperoleh rumah layak huni (SPM) • persentase warga negara yang terkena relokasi akibat program pemerintah daerah yang memperoleh fasilitas penyediaan rumah yang layak huni (SPM) 	DPUPR	Mengembangkan Wilayah untuk Mengurangi Kesenjangan dan Menjamin Pemerataan (PN 2) Memperkuat Infrastruktur untuk Mendukung Pengembangan Ekonomi dan pelayanan Dasar (PN 5)

Sasaran	Indikator Sasaran	Target	Prioritas Pembangunan	Program Prioritas Pembangunan	Indikator Kinerja Program Prioritas	Penanggung Jawab (OPD)	Keterkaitan dengan Prioritas Nasional
	Indeks Kualitas Lingkungan Hidup (IKLH)	63,47	<ol style="list-style-type: none"> Peningkatan cakupan dan kualitas pelayanan dasar bidang kesehatan, pendidikan, sosial, dan perumahan dan permukiman Pemulihan ekonomi 	Program Pengelolaan Persampahan	<ul style="list-style-type: none"> persentase sampah yang tertangani Cakupan layanan persampahan 	DPRKPLH	Membangun Lingkungan Hidup, Meningkatkan Ketahanan Bencana, dan Perubahan Iklim (PN 6)

Sasaran	Indikator Sasaran	Target	Prioritas Pembangunan	Program Prioritas Pembangunan	Indikator Kinerja Program Prioritas	Penanggung Jawab (OPD)	Keterkaitan dengan Prioritas Nasional
	Indeks Rasa Aman	4,62	1. Peningkatan cakupan dan kualitas pelayanan dasar bidang kesehatan, pendidikan, sosial, dan perumahan dan permukiman 2. Pemulihan ekonomi	Program Peningkatan Ketenteraman dan Ketertiban Umum	persentase penanganan laporan kejadian gangguan kamtibmas dan bencana alam	Satpol PP	Membangun Lingkungan Hidup, Meningkatkan Ketahanan Bencana, dan Perubahan Iklim (PN 6) Memperkuat Stabilitas Polhukhankam dan Transformasi Pelayanan Publik (PN 7)
Meningkatnya kualitas perencanaan, pengelolaan keuangan daerah dan keterbukaan informasi.	IPKD	65,5	Pemantapan reformasi birokrasi	Program Perencanaan, Pengendalian, dan Evaluasi Pembangunan Daerah	<ul style="list-style-type: none"> • persentase penyusunan dokumen perencanaan pembangunan daerah yang tepat waktu • persentase tersusunnya laporan evaluasi pembangunan daerah tepat waktu 	BAPPEDA	Memperkuat Stabilitas Polhukhankam dan Transformasi Pelayanan Publik (PN 7)
				Program Pengelolaan Keuangan Daerah	<ul style="list-style-type: none"> • Cakupan pengalokasian anggaran belanja dalam APBD • Persentase dokumen penganggaran tepat waktu • Persentase penerbitan SP2D online yang tepat waktu • Penyampaian Laporan Keuangan Pemerintah Daerah (LKPD) tepat waktu 	BPKPAD	Memperkuat Stabilitas Polhukhankam dan Transformasi Pelayanan Publik (PN 7)

Sasaran	Indikator Sasaran	Target	Prioritas Pembangunan	Program Prioritas Pembangunan	Indikator Kinerja Program Prioritas	Penanggung Jawab (OPD)	Keterkaitan dengan Prioritas Nasional
				Program Informasi dan Komunikasi Publik	<ul style="list-style-type: none"> • persentase lembaga binaan dan mitra diseminasi informasi Dinkominfo yang aktif • persentase terselenggaranya diseminasi informasi melalui kanal media elektronik dan non elektronik • persentase tindak lanjut laporan dan aduan masyarakat melalui kanal aduan yang dikelola Dinkominfo 	Dinkominfo	Memperkuat Stabilitas Polhukhankam dan Transformasi Pelayanan Publik (PN 7)
Meningkatnya pengelolaan SDM aparatur	Indeks Merit System	0,4	Pemantapan reformasi birokrasi	Program Kepegawaian Daerah	<ul style="list-style-type: none"> • Cakupan Pengembangan SDM Aparatur • Cakupan Peningkatan Pendayagunaan Aparatur dan layanan Aparatur 	BKPSDM	Memperkuat Stabilitas Polhukhankam dan Transformasi Pelayanan Publik (PN 7)
Meningkatnya kualitas kinerja pemerintah yang akuntabel, efektif, bersih dan melayani	Nilai Akuntabilitas Kinerja Pemerintah (AKIP)	B (level)	Pemantapan reformasi birokrasi	Program Penyelenggaraan Pengawasan	<ul style="list-style-type: none"> • Persentase pelaksanaan pengawasan atas penyelenggaraan pemerintahan daerah pada tahap perencanaan, pelaksanaan, pelaporan dan evaluasi • Persentase pelaksanaan pengawasan atas perencanaan, akuntabilitas keuangan daerah dan tuntutan atas kerugian negara • Persentase pelaksanaan pengawasan atas penyelenggaraan dan kinerja pada desa, BUMD dan pengadaan barang/jasa • Persentase penanganan aduan masyarakat • Persentase tindak lanjut hasil temuan 	Inspektorat	Memperkuat Stabilitas Polhukhankam dan Transformasi Pelayanan Publik (PN 7)
				Program Aplikasi Informatika	<ul style="list-style-type: none"> • Persentase kinerja infrastruktur TIK yang baik • Persentase layanan publik secara elektronik 	Dinkominfo	Memperkuat Stabilitas Polhukhankam dan Transformasi Pelayanan Publik (PN 7)

Sasaran	Indikator Sasaran	Target	Prioritas Pembangunan	Program Prioritas Pembangunan	Indikator Kinerja Program Prioritas	Penanggung Jawab (OPD)	Keterkaitan dengan Prioritas Nasional
	Indeks Kepuasan Masyarakat (IKM)	B (Predikat)		Program Penyelenggaraan Pemerintah dan Pelayanan Publik	<ul style="list-style-type: none"> Persentase jumlah penyelesaian pelayanan masyarakat di kecamatan Persentase pelunasan pembayaran PBB tepat waktu 	Kecamatan	Memperkuat Stabilitas Polhukhankam dan Transformasi Pelayanan Publik (PN 7)
				Program Pengelolaan Informasi Administrasi Kependudukan	<ul style="list-style-type: none"> Persentase terpeliharanya sarpras SIAK untuk pelayanan administrasi kependudukan Persentase pelaksanaan aktivasi identitas kependudukan digital 	Dindikcapil	Memperkuat Stabilitas Polhukhankam dan Transformasi Pelayanan Publik (PN 7)

Sumber: BAPPEDA Kabupaten Temanggung, 2023

Berdasarkan tabel di atas, keterkaitan indikator sasaran prioritas pembangunan dengan indikator kinerja program prioritas dapat disimpulkan bahwa masing-masing indikator kinerja program prioritas terkait dengan indikator sasaran prioritas pembangunan. Hal tersebut menunjukkan pula bahwa tingkat keterkaitan indikator sasaran prioritas pembangunan dengan indikator kinerja program prioritas sebesar 100%.

Sebagaimana tabel di atas pula, dapat terlihat bahwa indikator dampak digunakan sebagai indikator kinerja sasaran pembangunan daerah. Selain itu, keseluruhan program prioritas mempunyai indikator kinerja di mana indikator tersebut menggunakan indikator hasil. Tingkat penggunaan indikator hasil sebagai indikator kinerja program prioritas daerah sebesar 100%.

4.3. Kontribusi Pemerintah Kabupaten Temanggung dalam Implementasi Peraturan Presiden Nomor 79 Tahun 2019 pada Tahun 2024

Pemerintah Kabupaten Temanggung mendukung terlaksananya Percepatan Pembangunan Ekonomi Kawasan Kendal–Semarang–Salatiga–Demak–Grobogan, Kawasan Purworejo–Wonosobo–Magelang–Temanggung dan Kawasan Brebes–Tegal–Pemalang. Kabupaten Temanggung masuk dalam percepatan Kawasan Puwomanggung. Program kegiatan yang direncanakan dalam mendukung percepatan tersebut melalui:

1. Peningkatan sektor ketenagakerjaan, di antaranya melalui:
 - a. Penciptaan/perluasan kesempatan kerja dan peningkatan kompetensi SDM ketenagakerjaan yang sesuai dengan kebutuhan industri dan dunia usaha khususnya di sektor perdagangan dan jasa (*handycraft*, makanan minuman, produk hasil pertanian) serta pariwisata;
 - b. Penguatan lembaga pelatihan kerja baik milik swasta dan pemerintah untuk meningkatkan kapabilitas dan kapasitas daya tampung pelatihan, serta mendorong jumlah pelatihan yang terakreditasi
 - c. *Upskilling* terhadap instruktur dan *upgrading* sarana prasarana BLK dan SMK
 - d. Peningkatan perlindungan tenaga kerja melalui program kepesertaan BPJS Ketenagakerjaan
2. Pemantapan ketahanan pangan, di antaranya melalui: pembangunan jaringan irigasi usaha tani, Pengembangan *Food Estate* dimana aspek

- hilirisasi yang sudah dilakukan yaitu peningkatan kapasitas jalan Bansari, pelatihan penyimpanan komoditas, dan pengawalan offtaker.
3. Peningkatan daya saing pariwisata, di antaranya melalui: Peningkatan kapasitas dan kapabilitas SDM pelaku Pariwisata dan Ekonomi Kreatif melalui berbagai pelatihan dan sertifikasi kompetensi
 4. Pengembangan UMKM dan ekonomi kreatif, di antaranya melalui:
 - a. Pendampingan promosi dan pengemasan produk, serta jaminan kualitas kelayakan produk;
 - b. Kemudahan perolehan/penyediaan bahan baku dan akses permodalan
 - c. Pelatihan UMKM dan ekonomi kreatif berbasis digital;
 - d. Pendampingan pelatihan digital marketing bagi pelaku UMKM
 5. Peningkatan konektivitas dan aksesibilitas antarwilayah, di antaranya melalui peningkatan sistem jaringan jalan.

4.4. Perencanaan Pembangunan Infrastruktur pada Tahun 2024

Program pembangunan infrastruktur pada RKPD Kabupaten Temanggung Tahun 2024 difokuskan untuk mendukung terwujudnya peningkatan kualitas pembangunan manusia, pemulihan ekonomi, dan tata kelola pemerintahan yang baik. Pembangunan infrastuktur yang direncanakan tidak sebatas bidang pekerjaan umum, tetapi juga bidang kesehatan, pendidikan, dan pertanian.

Perencanaan pembangunan infrastruktur di DPUPR bertujuan meningkatkan kualitas jalan sehingga memperlancar arus transportasi yang akan berdampak dalam pergerakan ekonomi masyarakat dan peningkatan kesejahteraan, meningkatkan pembangunan berkelanjutan dan peningkatan daya saing daerah. Selain itu, pembangunan infrastruktur diharapkan mampu meningkatkan ketersediaan dan kualitas infrastruktur dengan memperhatikan kesesuaian rencana tata ruang.

Perencanaan pembangunan infrastruktur di Dinas Kesehatan bertujuan meningkatkan kualitas pelayanan pada masyarakat melalui puskesmas dan diarahkan mendukung peningkatan kualitas pembangunan manusia, khususnya pencegahan stunting.

Perencanaan pembangunan infrastruktur di Dinas Ketahanan Pangan, Pertanian, dan Perikanan bertujuan meningkatkan produktivitas pangan, pertanian, dan perikanan dan diarahkan mendukung prioritas peningkatan kualitas pembangunan manusia dan pemulihan ekonomi.

Perencanaan pembangunan infrastruktur di Dindikpora bertujuan meningkatkan kualitas pelayanan pendidikan bagi masyarakat dan diarahkan untuk mendukung peningkatan kualitas pembangunan manusia.

4.5. Sasaran dan Prioritas Daerah dalam Mendukung Pencapaian Target SDGs Kabupaten Temanggung

Pemerintah Kabupaten Temanggung sepenuhnya mendukung dan berkomitmen dalam mendukung terwujudnya tujuan SDGs sejumlah 17 tujuan melalui beberapa program yang dilaksanakan oleh perangkat daerah dan dikoordinasikan oleh Bappeda Kabupaten Temanggung. Ada satu tujuan yaitu tujuan 10 yang tidak secara langsung berkontribusi karena hal tersebut merupakan kewenangan pusat.

Tabel 4.9
Keterkaitan Tujuan SDGs, Sasaran Daerah dan Prioritas Daerah di Kabupaten Temanggung pada Tahun 2024

NO	TUJUAN	SASARAN DAERAH	PRIORITAS DAERAH
1	Mengakhiri segala bentuk kemiskinan	<ul style="list-style-type: none"> - Meningkatnya kualitas pendidikan masyarakat - Meningkatnya derajat kesehatan masyarakat - Meningkatnya perekonomian Daerah - Meningkatnya penyediaan sarana prasarana wilayah yang berkualitas 	<ul style="list-style-type: none"> - Peningkatan cakupan dan kualitas pelayanan dasar bidang kesehatan, pendidikan, sosial, dan perumahan dan permukiman - Pemulihan ekonomi
2	Menghilangkan kelaparan, mencapai ketahanan pangan dan gizi yang baik serta meningkatkan pertanian berkelanjutan	<ul style="list-style-type: none"> - Meningkatnya derajat kesehatan masyarakat - Meningkatnya perekonomian Daerah - Meningkatnya penyediaan sarana prasarana wilayah yang berkualitas 	<ul style="list-style-type: none"> - Peningkatan cakupan dan kualitas pelayanan dasar bidang kesehatan, pendidikan, sosial, dan perumahan dan permukiman - Pemulihan ekonomi
3	Menjamin kehidupan yang sehat dan meningkatkan kesejahteraan seluruh penduduk semua usia	<ul style="list-style-type: none"> - Meningkatnya derajat kesehatan masyarakat - Meningkatnya penyediaan sarana prasarana wilayah yang berkualitas 	<ul style="list-style-type: none"> - Peningkatan cakupan dan kualitas pelayanan dasar bidang kesehatan, pendidikan, sosial, dan perumahan dan permukiman - pemulihan ekonomi

NO	TUJUAN	SASARAN DAERAH	PRIORITAS DAERAH
4	Menjamin pendidikan yang inklusif dan merata serta mempromosikan belajar sepanjang hayat	- Meningkatnya kualitas pendidikan masyarakat - Meningkatnya kualitas perencanaan, pengelolaan keuangan daerah dan keterbukaan informasi.	- Peningkatan cakupan dan kualitas pelayanan dasar bidang kesehatan, pendidikan, sosial, dan perumahan dan permukiman - Pemantapan reformasi birokrasi
5	Mencapai kesetaraan gender dan memberdayakan kaum perempuan	Meningkatnya kualitas Hidup Perempuan dan Anak	- Peningkatan cakupan dan kualitas pelayanan dasar bidang kesehatan, pendidikan, sosial, dan perumahan dan permukiman
6	Menjamin ketersediaan serta pengelolaan air bersih dan sanitasi yang berkelanjutan untuk semua	Meningkatnya penyediaan sarana prasarana wilayah yang berkualitas	- Peningkatan cakupan dan kualitas pelayanan dasar bidang kesehatan, pendidikan, sosial, dan perumahan dan permukiman - Pemulihan Ekonomi
7	Menjamin akses energi yang terjangkau, andal, berkelanjutan dan modern	tidak ada indikator di Pemerintah Kabupaten Temanggung karena ESDM bukan kewenangan kabupaten/kota	
8	Meningkatkan pertumbuhan ekonomi yang inklusif dan berkelanjutan, kesempatan kerja yang produktif dan menyeluruh serta pekerjaan yang layak untuk semua	- Meningkatnya perekonomian Daerah - Meningkatnya penyediaan sarana prasarana wilayah yang berkualitas	- Peningkatan cakupan dan kualitas pelayanan dasar bidang kesehatan, pendidikan, sosial, dan perumahan dan permukiman - Pemulihan Ekonomi
9	Membangun infrastruktur yang tangguh meningkatkan industri inklusif dan berkelanjutan serta mendorong inovasi	Meningkatnya pemerataan dan kualitas infrastruktur wilayah	- Peningkatan cakupan dan kualitas pelayanan dasar bidang kesehatan, pendidikan, sosial, dan perumahan dan permukiman - Pemulihan Ekonomi
10	Mengurangi kesenjangan intra dan antar negara	- Meningkatnya kualitas Hidup Perempuan dan Anak - Meningkatnya penyediaan sarana prasarana wilayah yang berkualitas	- Peningkatan cakupan dan kualitas pelayanan dasar bidang kesehatan, pendidikan, sosial, dan perumahan dan permukiman - Pemulihan ekonomi

NO	TUJUAN	SASARAN DAERAH	PRIORITAS DAERAH
11	Menjadikan kota dan permukiman yang inklusif, aman, tangguh dan berkelanjutan	- Meningkatnya penyediaan sarana prasarana wilayah yang berkualitas	- Peningkatan cakupan dan kualitas pelayanan dasar bidang kesehatan, pendidikan, sosial, dan perumahan dan permukiman
12	Menjamin pola produksi dan konsumsi yang berkelanjutan	- Meningkatnya perekonomian Daerah - Meningkatnya penyediaan sarana prasarana wilayah yang berkualitas	- Peningkatan cakupan dan kualitas pelayanan dasar bidang kesehatan, pendidikan, sosial, dan perumahan dan permukiman - Pemulihan Ekonomi
13	Mengatasi langkah segera untuk mengatasi perubahan iklim dan dampaknya	Meningkatnya penyediaan sarana prasarana wilayah yang berkualitas	Peningkatan cakupan dan kualitas pelayanan dasar bidang kesehatan, pendidikan, sosial, dan perumahan dan permukiman
14	Melakukan konservasi dan pemanfaatan sumber daya laut, samudera dan maritim untuk pembangunan yang berkelanjutan	Pemerintah Kabupaten Temanggung tidak ada indikator berikut karena tidak mempunyai laut	
15	Pelestarian dan pemanfaatan berkelanjutan ekosistem daratan	Pemerintah Kabupaten Temanggung tidak ada indikator berikut karena bukan merupakan indikator di tingkat kabupaten/kota	
16	Mewujudkan Perdamaian, keadilan dan kelembagaan yang kokoh	Meningkatnya toleransi masyarakat	Peningkatan cakupan dan kualitas pelayanan dasar bidang kesehatan, pendidikan, sosial, dan perumahan dan permukiman
17	Menguatkan Sarana Pelaksanaan dan Merevitalisasi Kemitraan Global	- Meningkatnya kualitas perencanaan, pengelolaan keuangan daerah dan keterbukaan informasi. - Meningkatnya pengelolaan SDM aparatur - Meningkatkan kualitas kinerja pemerintah yang akuntabel, efektif, bersih dan melayani	Pemantapan reformasi birokrasi

Sumber : BAPPEDA Kabupaten Temanggung, 2023

4.6. Sasaran dan Prioritas Daerah dalam Mendukung Penanganan Stunting Kabupaten Temanggung

Pemerintah telah menetapkan stunting menjadi isu prioritas nasional dengan target 14% pada tahun 2024 terlebih lagi capaian stunting tahun 2022 di angka 28,90% yang tentunya hal tersebut masih jauh dari target yang ditetapkan secara nasional. Kabupaten Temanggung sangat berkomitmen untuk mencapai target nasional tersebut, hal ini ditunjukkan dengan arah kebijakan pada RKPD Kabupaten Temanggung tahun 2024.

Sasaran, prioritas daerah dan program dalam mendukung Penanganan Stunting Kabupaten Temanggung sebagaimana tersebut dalam tabel berikut:

Tabel 4.10
Sasaran, Prioritas Pembangunan, dan Program yang mendukung Penanganan Stunting

NO	Sasaran	Prioritas Pembangunan	Program	Pelaksana
1	Meningkatnya kualitas pendidikan masyarakat	Peningkatan cakupan dan kualitas pelayanan dasar bidang kesehatan, pendidikan, sosial, dan perumahan dan permukiman	Program Pengelolaan Pendidikan	Dindikpora
2	Meningkatnya derajat kesehatan masyarakat	Peningkatan cakupan dan kualitas pelayanan dasar bidang kesehatan, pendidikan, sosial, dan perumahan dan permukiman	Program Pemenuhan Upaya Kesehatan Perorangan dan Upaya Kesehatan Masyarakat	Dinas Kesehatan
3	Meningkatnya penyediaan sarana prasarana wilayah yang berkualitas	Peningkatan cakupan dan kualitas pelayanan dasar bidang kesehatan, pendidikan, sosial, dan perumahan dan permukiman	Program Pengembangan Perumahan	DPRKPLH
4	Meningkatnya penyediaan sarana prasarana wilayah yang berkualitas	Peningkatan cakupan dan kualitas pelayanan dasar bidang kesehatan, pendidikan, sosial, dan perumahan dan permukiman	Program Kawasan Permukiman	DPRKPLH
5	Meningkatnya penyediaan sarana prasarana wilayah yang berkualitas	Peningkatan cakupan dan kualitas pelayanan dasar bidang kesehatan, pendidikan, sosial, dan perumahan dan permukiman	Program Pengelolaan dan Pengembangan Sistem Air Limbah	DPRKPLH

NO	Sasaran	Prioritas Pembangunan	Program	Pelaksana
6	Meningkatnya penyediaan sarana prasarana wilayah yang berkualitas	Peningkatan cakupan dan kualitas pelayanan dasar bidang kesehatan, pendidikan, sosial, dan perumahan dan permukiman	Program Pengelolaan Persampahan	DPRKPLH
7	Meningkatnya penyediaan sarana prasarana wilayah yang berkualitas	Peningkatan cakupan dan kualitas pelayanan dasar bidang kesehatan, pendidikan, sosial, dan perumahan dan permukiman	Program Pengelolaan dan Pengembangan Sistem Penyediaan Air Minum	DPUPR
8	Meningkatnya kualitas Hidup Perempuan dan Anak	Peningkatan cakupan dan kualitas pelayanan dasar bidang kesehatan, pendidikan, sosial, dan perumahan dan permukiman	Program Pemberdayaan dan Peningkatan Keluarga Sejahtera	DPPPAPPKB
9	Meningkatnya kualitas Hidup Perempuan dan Anak	Peningkatan cakupan dan kualitas pelayanan dasar bidang kesehatan, pendidikan, sosial, dan perumahan dan permukiman	Program Peningkatan Kualitas Keluarga	
10	Meningkatnya kualitas Hidup Perempuan dan Anak	Peningkatan cakupan dan kualitas pelayanan dasar bidang kesehatan, pendidikan, sosial, dan perumahan dan permukiman	Program Pembinaan Keluarga Berencana (KB)	
11	Meningkatnya kualitas Hidup Perempuan dan Anak	Peningkatan cakupan dan kualitas pelayanan dasar bidang kesehatan, pendidikan, sosial, dan perumahan dan permukiman	Program Pemenuhan Hak Anak (PHA)	
12	Meningkatnya kualitas Hidup Perempuan dan Anak	Peningkatan cakupan dan kualitas pelayanan dasar bidang kesehatan, pendidikan, sosial, dan perumahan dan permukiman	Program Perlindungan Khusus Anak	DPPPAPPKB
13	Meningkatnya perekonomian Daerah	Pemulihan ekonomi	Program Pengelolaan Sumber Daya Ekonomi untuk Kedaulatan dan Kemandirian Pangan	DKPPP
14	Meningkatnya perekonomian Daerah	Pemulihan ekonomi	Program Pengawasan Keamanan Pangan	DKPPP

NO	Sasaran	Prioritas Pembangunan	Program	Pelaksana
15	Meningkatnya perekonomian Daerah	Pemulihan ekonomi	Program penyediaan dan pengembangan sarana pertanian	DKPPP
16	Meningkatnya perekonomian Daerah	Pemulihan ekonomi	Program pengolahan dan pemasaran hasil perikanan	DKPPP
17	Meningkatnya perekonomian Daerah	Peningkatan cakupan dan kualitas pelayanan dasar bidang kesehatan, pendidikan, sosial, dan perumahan dan permukiman	Program Perlindungan dan Jaminan Sosial	Dinas Sosial
18	Meningkatnya kualitas kinerja pemerintah yang akuntabel, efektif, bersih dan melayani	Pemantapan reformasi birokrasi	Program Pencatatan Sipil	Dindukcapil

Sumber: BAPPEDA Kabupaten Temanggung, 2023

Dalam mendukung aksi percepatan penurunan dan penanganan stunting, maka Pemerintah Kabupaten Temanggung memperkuat peran Tim Percepatan Penurunan Stunting serta Satgas Percepatan Penurunan Stunting (satgas dibentuk dari tingkat kabupaten, kecamatan dan tingkat desa/kelurahan yang melibatkan berbagai pihak mulai dari Pemerintah Desa, PKK, Camat, Puskesmas, Babinsa, Babinkamtibmas, pendamping KB, pendamping desa, petugas PLKB, PLD, pendamping PKH, pendamping TKSK, relawan masyarakat dan organisasi masyarakat baik dari Aisyiyah, Muslimat, Ansor, Banser, Pemuda Muhammadiyah, dan GPK) dalam mengkoordinasikan, mensinergikan dan mengevaluasi penyelenggaraan percepatan penurunan stunting secara konvergen hingga tingkat desa/kelurahan di Kabupaten Temanggung.

Hal yang dilakukan oleh Pemerintah Kabupaten Temanggung sejak tahun 2023 yaitu intervensi spesifik percepatan penurunan stunting melalui sinergitas perangkat daerah diantaranya skrining anemia, konsumsi tablet tambah darah remaja putri, pemeriksaan kehamilan, konsumsi tablet tambah darah bagi ibu hamil, PMT bagi ibu hamil KEK (berbahan pangan lokal bagi ibu hamil KEK dan balita gizi kurang), pemantauan tumbuh kembang balita, pemberian ASI eksklusif, pemberian MPASI kaya protein hewani bagi baduta serta tata laksana balita weight faltering dan pemberian PMT gizi kurang, balita gizi buruk dan rujukan balita stunting.

4.7. Dukungan Pemerintah Kabupaten Temanggung dalam Mendukung Percepatan Penghapusan Kemiskinan Ekstrem

Sesuai Instruksi Presiden Nomor 4 Tahun 2022 tentang Percepatan Penghapusan Ekstrem yang menargetkan angka kemiskinan 0% maka Pemerintah Kabupaten Temanggung menerapkan 3 strategi yaitu:

1. Pengurangan beban pengeluaran masyarakat melalui pemberian bantuan sosial, jaminan sosial dan subsidi yaitu kelompok program/kegiatan seperti Bantuan Sosial Reguler (PKH dan Sembako), Bantuan Sosial Khusus (BLT DD, BST, top up bansos regular), PBI JKN, Bantuan Siswa Miskin, Iuran Jaminan Sosial, Kartu Jateng Sejahtera, RTLH dan jamban, instalasi dan subsidi listrik, bantuan dan rehabilitasi kelompok berkebutuhan khusus.
2. Peningkatan pendapatan masyarakat melalui pemberdayaan masyarakat seperti program padat karya, program vokasi dan Pelatihan, peningkatan akses aset produktif, akses modal dan akses penggunaan lahan, peningkatan akses pembiayaan dan pasar serta pemberian modal usaha pada UEP dan KUBE.
3. Penurunan jumlah kantong-kantong kemiskinan melalui pembangunan infrastruktur pelayanan dasar seperti jambanisasi, air minum, dan sanitasi layak, peningkatan akses layanan dan infrastruktur pendidikan dan kesehatan, serta peningkatan konektivitas antarwilayah seperti pembangunan dan peningkatan sarana transportasi serta pembangunan infrastruktur jalan.

Strategi tersebut dilakukan dengan peningkatan validitas data yang memanfaatkan infrastruktur teknologi komunikasi dan pendataan secara bottom up untuk menjadi dasar intervensi yang akan dilakukan. Intervensi berbasis individu dan kewilayahan yang dilakukan secara kolaboratif, fokus dan tepat sasaran sesuai dengan potensi dan permasalahan yang ada. Fokus intervensi yang dilakukan adalah pemberian bantuan secara tepat sasaran, peningkatan akses layanan dan infrastruktur dasar, peningkatan kualitas sumber daya manusia serta meningkatkan pertumbuhan ekonomi di masyarakat dengan pengembangan wisata dan pemberdayaan produk lokal.

4.8. Sasaran dan Prioritas Daerah dalam Mendukung Pengarusutamaan Gender (PUG) Kabupaten Temanggung

Strategi pengarusutamaan gender di Kabupaten Temanggung tertuang dalam Peraturan Bupati Temanggung Nomor 25 tahun 2018 tentang pelaksanaan pengarusutamaan gender di Kabupaten Temanggung. Sesuai Perbup ini, seluruh perangkat daerah dan desa wajib menyusun perencanaan penganggaran responsive gender pada semua program dan kegiatan secara bertahap sesuai dengan peraturan perundang-undangan yang ada menggunakan Teknik analisis gender berupa GAP (*Gender Analysis Pathway*) dan GBS (*Gender Budget Statement*). Adapun penyusunan perencanaan penganggaran responsif gender dilaksanakan setiap tahun sebelum penyusunan rencana kerja anggaran.

Tabel 4.11
Sasaran dan Prioritas Daerah yang Mendukung
Pengarusutamaan Gender di Kabupaten Temanggung Tahun 2024

NO	SASARAN DAERAH	PRIORITAS DAERAH	INDIKATOR	PROGRAM	PERANGKAT DAERAH PENGAMPU
1	Meningkatnya pengarusutamaan gender serta perlindungan terhadap perempuan dan anak	Peningkatan cakupan dan kualitas pelayanan dasar bidang kesehatan, pendidikan, sosial, dan perumahan dan permukiman	Indeks Pembangunan Gender	Program Peningkatan Kualitas Keluarga	DPPAPPPKB
2				Program Pengarusutamaan Gender dan Pemberdayaan Perempuan	DPPAPPPKB
3				Program Perlindungan Perempuan	DPPAPPPKB
4				Program Pengendalian Penduduk	DPPAPPPKB
5				Program Pembinaan Keluarga Berencana	DPPAPPPKB
6				Program Pembinaan dan Fasilitas Perencanaan, Evaluasi, Pengelolaan Keuangan dan Pembangunan Desa	DINPERMADES
7				Program Pengembangan Lembaga Ekonomi Masyarakat/Desa dan Pemberdayaan Kawasan Perdesaan	DINPERMADES
8				Program Pendaftaran Penduduk	DINDUKCAPIL

NO	SASARAN DAERAH	PRIORITAS DAERAH	INDIKATOR	PROGRAM	PERANGKAT DAERAH PENGAMPU
9				Program Pencatatan Sipil	DINDUKCAPIL
10				Program Pemberdayaan dan Perlindungan Koperasi	DINKOPDAG
11				Program Peningkatan Sarana Distribusi Perdagangan	DINKOPDAG
12				Program Standardisasi dan Perlindungan Konsumen	DINKOPDAG
13				Program Pemberdayaan Usaha Menengah Usaha Kecil dan Usaha Mikro	DINKOPDAG
14				Program Pelatihan Kerja dan Produktivitas Tenaga Kerja	DINPERINAKER
15				Program Pencegahan dan Kesiapsiagaan	BPBD
16				Program Pemerintah dan Kesejahteraan Rakyat	SETDA
17				Program Perekonomian dan Pembangunan	SETDA
18				Program Pembinaan Perpustakaan	DINPUSIP
19				Program Pengembangan Sumber Daya Manusia	BKPSDM
20				Program Pendidikan Politik Masyarakat	KESBANGPOL
21				Program Penyelenggaraan Pengawasan	INSPEKTORAT
22				Program Perencanaan, Pengendalian Dan Evaluasi Pembangunan Daerah	BAPPEDA
23				Program Perencanaan Pemerintahan Dan	BAPPEDA

NO	SASARAN DAERAH	PRIORITAS DAERAH	INDIKATOR	PROGRAM	PERANGKAT DAERAH PENGAMPU
				Pembangunan Manusia	
24				Program Perencanaan Perekonomian Dan Sumber Daya Alam	BAPPEDA
25				Program Pelayanan Penanaman Modal	DPM
26				Program Penanganan Fakir Miskin	DINSOS
27				Program Pemberdayaan Sosial	DINSOS
28				Program Pengelola Informasi dan Komunikasi Publik	DINKOMINFO
29				Program pemeliharaan Kentetraman Dan Ketertiban Umum	SATPOL PP DAMKAR
30				Program Pengelolaan Pendidikan	DINDIKPORA
31				Program Peningkatan Pelayanan Kesehatan	DINKES
32				Program Pemenuhan Upaya Kesehatan Perorangan dan Upaya Kesehatan Masyarakat	RSUD
33				Program Pengelolaan dan Pengembangan Sistem Penyediaan Air Minum	DPUPR
34				Program Pengembangan Permukiman	DPUPR
35				Pogram Pengembangan Perumahan	DPRKPLH
36				Program Kawasan Permukiman serta Permukiman Kumuh	DPRKPLH

Sumber: BAPPEDA Kabupaten Temanggung, 2023

Sesuai Undang-Undang Nomor 24 tahun 2007 tentang Penanggulangan Bencana, Pemerintah dan pemerintah daerah menjadi penanggung jawab penyelenggaraan penanggulangan bencana. Berdasarkan Peraturan Kepala BNPB Nomor 01 Tahun 2012 termuat definisi desa/kelurahan tangguh bencana adalah desa/kelurahan yang memiliki kemampuan mandiri untuk beradaptasi dan menghadapi potensi ancaman bencana, serta memulihkan diri dengan segera dari dampak-dampak bencana yang merugikan. Hal tersebut sangat berdampak pada Pertumbuhan Ekonomi di masyarakat. Berdasarkan hal tersebut, RPD Kabupaten Temanggung pada tahun 2024-2026 menempatkan pengarusutamaan kerentanan bencana dan perubahan iklim pada tujuan Meningkatnya pertumbuhan ekonomi yang berkualitas dan berkelanjutan pada sasaran meningkatnya penyediaan sarana prasarana wilayah yang berkualitas.

Sasaran dalam mendukung pengarusutamaan kerentanan bencana dan perubahan iklim yaitu meningkatnya penyediaan sarana prasarana wilayah yang berkualitas. Hal tersebut terlihat dari indikator sasaran Indeks Kualitas Lingkungan Hidup (IKLH).

Hal tersebut dijabarkan pada salah satu Prioritas Pembangunan Daerah Kabupaten Temanggung tahun 2024 yaitu meningkatkan kualitas pembangunan manusia, pemulihan ekonomi, dan tata kelola pemerintahan yang baik.

Sasaran, prioritas daerah, dan program dalam mendukung pengarusutamaan kerentanan bencana dan perubahan iklim sebagaimana tersebut dalam tabel berikut:

Tabel 4.12
Sasaran dan Prioritas Daerah yang Mendukung Pengarusutamaan Kerentanan Bencana dan Perubahan Iklim di Kabupaten Temanggung Tahun 2024

NO	SASARAN DAERAH	PRIORITAS DAERAH	STRATEGI	PROGRAM
1.	Meningkatnya penyediaan sarana prasarana wilayah yang berkualitas	<ul style="list-style-type: none"> a. Peningkatan cakupan dan kualitas pelayanan dasar bidang kesehatan, pendidikan, sosial, dan perumahan dan permukiman b. Pemantapan reformasi birokrasi 	<ul style="list-style-type: none"> a. meningkatkan infrastruktur dan sarana dan prasarana wilayah b. optimalisasi pemanfaatan kawasan sesuai peruntukannya c. optimalisasi pemanfaatan kawasan sesuai kewenangan 	<ul style="list-style-type: none"> a. Program Pemenuhan Upaya Kesehatan Perorangan Dan Upaya Kesehatan Masyarakat b. Program Pengelolaan Sumber Daya Ekonomi Untuk Kedaulatan Dan Kemandirian Pangan c. Program Penanganan Kerawanan Pangan d. Program Pengawasan Keamanan Pangan

NO	SASARAN DAERAH	PRIORITAS DAERAH	STRATEGI	PROGRAM
				e. Program Penyediaan Dan Pengembangan Sarana Pertanian f. Program Penyediaan Dan Pengembangan Prasarana Pertanian g. Program Pengendalian Dan Penanggulangan Bencana Pertanian h. Program Penyuluhan Pertanian i. Program pengendalian kesehatan hewan dan kesehatan masyarakat veteriner j. Program Perencanaan Lingkungan Hidup k. Program Pengendalian Pencemaran l. Dan/Atau Kerusakan Lingkungan Hidup m. Program Pengelolaan Keanekaragaman Hayati (Kehati)

Sumber : BAPPEDA Kabupaten Temanggung, 2023

4.9. Fasilitasi Perubahan Iklim

Dalam upaya melaksanakan Peraturan Presiden Nomor 98 Tahun 2021 tentang Penyelenggaraan Nilai Ekonomi Karbon untuk Pencapaian Target Kontribusi yang Ditetapkan secara Nasional dan Pengendalian Emisi Gas Rumah Kaca dalam Pembangunan Nasional dan sesuai dengan Peraturan Menteri Lingkungan Hidup dan Kehutanan Nomor P.33/MENLHK/SETJEN/KUM.1/3/2016 tentang Pedoman Penyusunan Aksi Adaptasi Perubahan Iklim, berikut beberapa hal yang telah dilakukan oleh pemerintah Kabupaten Temanggung:

1. Gas Rumah Kaca

Perubahan iklim global yang terjadi disebabkan karena terganggunya keseimbangan energi antara bumi dan atmosfer. Keseimbangan tersebut dipengaruhi antara lain oleh peningkatan gas-gas asamarang atau karbon dioksida (CO₂), metana (CH₄) dan nitrous oksida (NO) yang lebih dikenal dengan gas rumah kaca (GRK).

Perubahan iklim global tersebut telah mendorong sektor pemerintahan untuk berperan aktif dalam upaya penurunan emisi GRK. Pada tingkat Provinsi Jawa Tengah capaian kinerja penurunan emisi

GRK tahun 2021 sebesar 6.028,02 ton CO₂eq (CO₂ *equivalen*) yang berasal dari sektor pengelolaan limbah. Kabupaten Temanggung dalam konteks perubahan iklim menghasilkan GRK dari kegiatan ekonomi, utamanya dari kegiatan penggunaan energi, industri, pertanian, peternakan, kehutanan dan pengelolaan limbah.

Pada tahun 2018 Kabupaten Temanggung memulai untuk melakukan inventarisasi GRK dan ditindaklanjuti pada Tahun 2020 melalui *updating* data dan analisis. Penyusunan dokumen ini dilakukan dengan pelibatan unsur dari berbagai pemangku kepentingan dan mempertimbangkan karakteristik, potensi emisi serta prioritas rencana pembangunan daerah. Pelibatan OPD di Kabupaten Temanggung sejak dari awal proses sampai dengan akhir dimaksudkan sebagai upaya menjaga kualitas dan akurasi data sumber emisi GRK.

Emisi GRK Kabupaten Temanggung pada tahun 2020 mengalami penurunan dibandingkan tahun 2019, sedangkan mengalami kenaikan apabila dibandingkan dengan emisi Tahun 2018. Emisi di Tahun 2019 termasuk kategori tinggi dikarenakan keberadaan data tentang sektor peternakan, lahan dan pertanian (terutama pada sub sector perubahan lahan yang tinggi). Emisi Kabupaten Temanggung berfluktuatif dengan emisi tertinggi pada tahun 2019 sebesar 2.746,1 Gg CO₂e. Sektor AFOLU (*Agriculture, Forestry, and Land Use*) berkontribusi paling besar terhadap emisi GRK di Kabupaten Temanggung disusul oleh sektor pengadaan dan penggunaan energi, pengelolaan limbah, kemudian IPPU (*Industrial Process and Product Use*). Berikut merupakan sumber yang menjadi prioritas dalam sistem inventarisasi GRK, yaitu: 1) Transportasi, 2) Industri Pengolahan, 3) Ternak, 4) Pengolahan limbah cair, 5) N₂O langsung dari pengolahan tanah, 6) Pengolahan Sawah, 7) Pembakaran Biomassa, 8) N₂O Tak langsung dari pengolahan tanah dan 9) Limbah Padat.

2. Sabuk Gunung

Sabuk Gunung merupakan gerakan konservasi penanaman pohon di lereng Gunung Sumbing, Sindoro, dan Prah. Konservasi ini merupakan upaya menanggulangi kondisi lingkungan hidup di Kabupaten Temanggung dinilai kritis. terdapat 13.000 hektare lahan di lereng Gunung Sumbing, Sindoro, dan Prah masuk dalam kategori lahan kritis mengakibatkan banyak mata air yang mulai mati dan berkurang debitnya. Hal ini menyebabkan permintaan bantuan air bersih ke desa-desa yang terus meningkat setiap tahunnya.

Mulai akhir tahun 2021 Pemerintah Kabupaten Temanggung telah menanam pohon konservasi sekurangnya ada 500 ribu pohon dan dari non pemerintah 220 ribu pohon. Kebutuhan riil pohon untuk penanaman ini di atas 15 juta bibit pohon untuk seluruh Kabupaten Temanggung, sebagai upaya dalam penataan lingkungan hidup sehingga dengan konservasi lahan, diharapkan dapat meminimalkan polusi dan pencemaran lainnya sehingga bumi ini menjadi lestari.

3. Komitmen Adaptasi Perubahan Iklim melalui Rencana Aksi Daerah Adaptasi Perubahan Iklim

Pemerintah Kabupaten Temanggung merupakan salah satu kabupaten yang rentan terhadap dampak perubahan iklim mempengaruhi kualitas kehidupan masyarakat maka pada tahun 2022 melalui fasilitasi Kementerian Lingkungan Hidup dan Kehutanan Kabupaten Temanggung berkomitmen terhadap kegiatan adaptasi perubahan iklim.

Sebagai langkah awal, Pemerintah Kabupaten Temanggung sedang menyusun Keputusan Bupati tentang Tim Penyusun Rencana Aksi Daerah Adaptasi Perubahan Iklim. Selain itu, pada tahun 2020 di Temanggung telah dilaksanakan kegiatan Sekolah Lapang mitigasi perubahan iklim yang difasilitasi oleh Dinas Pertanian Kabupaten Temanggung.

4.10. Sasaran dan Prioritas Daerah dalam Mendukung Pencapaian Standar Pelayanan Minimal (SPM)

Prioritas pembangunan Kabupaten Temanggung pada tahun 2024 juga dalam mendukung pemenuhan Standar Pelayanan Minimal (SPM), hal ini sebagai salah satu bentuk tanggung jawab dan komitmen Pemerintah Kabupaten Temanggung dalam memberikan pelayanan kepada masyarakat, sebagaimana diamanatkan dalam Undang-Undang Nomor 23 Tahun 2014 tentang Pemerintahan Daerah dan Peraturan Pemerintah Nomor 2 Tahun 2018 tentang Pedoman Penyusunan dan Penerapan Standar Pelayanan Minimal serta Peraturan Menteri Dalam Negeri Nomor 59 Tahun 2021 tentang Penerapan Standar Pelayanan Minimal.

Pemerintah Kabupaten Temanggung memprioritaskan pemenuhan SPM dalam menyelenggarakan pelayanan dasar melalui beberapa program di perangkat daerah dengan tujuan peningkatan pelayanan prima yang secara langsung menyentuh kepentingan masyarakat umum sehingga terwujud suatu pelayanan prima menuju *Good Governance*. Pemenuhan

SPM juga diharapkan mampu mewujudkan kesejahteraan masyarakat karena terkait dengan pelayanan dasar dan memprioritaskan penyediaan layanan dasar sesuai target SPM tidak hanya dalam hal jenis melainkan juga mutu (kuantitas dan kualitas layanan).

Urusan pemerintahan wajib yang berkaitan dengan pelayanan dasar terdiri atas pendidikan, kesehatan, pekerjaan umum dan penataan ruang, perumahan rakyat dan kawasan permukiman, ketenteraman, ketertiban umum, dan perlindungan masyarakat, dan sosial. Program yang mendukung terlaksananya pemenuhan SPM sebagaimana tersebut dalam tabel berikut:

Tabel 4.13
Sasaran, Prioritas Daerah, dan Program yang Mendukung Pemenuhan SPM
di Kabupaten Temanggung Tahun 2024

NO	SPM BIDANG	JENIS PELAYANAN DASAR	INDIKATOR	SASARAN DAERAH	PRIORITAS DAERAH	PROGRAM
1	Pendidikan	Pendidikan Dasar	Jumlah warga negara usia 7-15 tahun yang berpartisipasi dalam pendidikan dasar (SD/MI, SMP/MTs)	Meningkatnya kualitas pendidikan masyarakat	Peningkatan cakupan dan kualitas pelayanan dasar bidang kesehatan, pendidikan, sosial, dan perumahan dan permukiman	Program pengelolaan pendidikan
		Pendidikan Kesetaraan	Jumlah warga negara usia 7-18 tahun yang belum menyelesaikan pendidikan dasar dan atau menengah yang berpartisipasi dalam pendidikan kesetaraan			
		Pendidikan Anak Usia Dini	Jumlah warga negara usia 5-6 tahun yang berpartisipasi dalam pendidikan PAUD			
2	Kesehatan	Pelayanan kesehatan ibu hamil	Cakupan ibu hamil mendapatkan pelayanan kesehatan antenatal sesuai standar	<ul style="list-style-type: none"> - Meningkatkan derajat kesehatan masyarakat - Meningkatkan kualitas Hidup Perempuan dan Anak 	Peningkatan cakupan dan kualitas pelayanan dasar bidang kesehatan, pendidikan, sosial, dan perumahan dan permukiman	a. Program Pemenuhan Upaya Kesehatan Perorangan dan Upaya Kesehatan Masyarakat
		Pelayanan kesehatan ibu bersalin	Cakupan ibu bersalin mendapatkan pelayanan persalinan sesuai standar			
		Pelayanan kesehatan bayi baru lahir	Presentase bayi baru lahir mendapatkan pelayanan kesehatan bayi baru lahir sesuai standar			
		Pelayanan kesehatan balita	Cakupan pelayanan kesehatan balita sesuai standar			
		Pelayanan kesehatan pada usia pendidikan Dasar	Presentase anak usia pendidikan dasar yang sesuai mendapatkan pelayanan kesehatan sesuai standar			

NO	SPM BIDANG	JENIS PELAYANAN DASAR	INDIKATOR	SASARAN DAERAH	PRIORITAS DAERAH	PROGRAM
		Pelayanan Kesehatan pada usia produktif	Cakupan warga negara indonesia usia 15 s.d 59 tahun mendapatkan skrining kesehatan sesuai standar			
		Pelayanan kesehatan pada usia lanjut	Cakupan warga negara indonesia usia 60 tahun keatas mendapatkan skrining kesehatan sesuai standar			
		Pelayanan kesehatan penderita hipertensi	Presentase penderita Hipertensi yang mendapatkan pelayanan kesehatan sesuai standar			
		Pelayanan kesehatan penderita DM	Presentase penderita DM yang mendapatkan pelayanan kesehatan sesuai standar			
		Pelayanan kesehatan ODGJ berat	Presentase ODGJ berat yang mendapatkan pelayanan kesehatan jiwa sesuai standar			
		Pelayanan kesehatan pada orang terduga tuberkulosis	Presentase orang terduga TBC mendapatkan Pelayanan TBC sesuai standar			
		Pelayanan kesehatan orang dengan resiko terinfeksi HIV	Jumlah Warga Negara dengan resiko terinfeksi virus yang melemahkan daya tahan tubuh manusia (<i>Human Immunodeficiency Virus</i>) yang mendapatkan layanan kesehatan			
3	Pekerjaan Umum dan Penataan Ruang	Penyediaan kebutuhan pokok air minum sehari-hari	Cakupan rumah tangga yang mendapatkan akses air minum	- Indeks Pembangunan Infrastruktur - Indeks Kualitas lingkungan hidup (IKLH)	Pemulihan ekonomi	a. Program Pengelolaan dan Pengembangan Sistem Penyediaan Air Minum b. Program Pengelolaan dan Pengembangan Sistem Air Limbah
		Penyediaan pelayanan pengolahan air limbah domestik	Persentase Warga Negara yang memperoleh layanan pengolahan air limbah domestik			

NO	SPM BIDANG	JENIS PELAYANAN DASAR	INDIKATOR	SASARAN DAERAH	PRIORITAS DAERAH	PROGRAM
4	Perumahan Rakyat dan Kawasan Permukiman	Penyediaan dan rehabilitasi rumah yang layak huni bagi korban bencana	Persentase warga Negara korban bencana yang memperoleh rumah layak huni	Indeks Pembangunan Infrastruktur	Pemulihan ekonomi	a. Program Kawasan Permukiman.
		Fasilitasi penyediaan rumah layak huni bagi masyarakat yang terkena relokasi program pemerintah	Persentase warga Negara yang terkena relokasi akibat program pemerintah daerah yang memperoleh fasilitas penyediaan rumah yang layak huni			
5	Ketenteraman ketertiban umum dan perlindungan masyarakat	Pelayanan ketenteraman dan ketertiban umum	Persentase Warga Negara yang memperoleh layanan informasi rawan bencana	<ul style="list-style-type: none"> - Meningkatnya penyediaan sarana prasarana wilayah yang berkualitas - Meningkatnya toleransi masyarakat 	Pemulihan ekonomi	<ul style="list-style-type: none"> a. Program Peningkatan Ketenteraman dan Ketertiban Umum b. Program Penanggulangan Bencana
		Pelayanan informasi rawan bencana	Persentase warga Negara yang memperoleh layanan akibat dari penegakan hukum Perda dan perkara			
		Pelayanan pencegahan dan kesiap siagaan terhadap bencana	Persentase Warga Negara yang memperoleh layanan pencegahan dan kesiapsiagaan terhadap bencana			
		Pelayanan penyelamatan dan evakuasi korban bencana	Persentase Warga Negara yang memperoleh layanan penyelamatan dan evakuasi korban bencana			
		Pelayanan penyelamatan dan evakuasi korban kebakaran	Persentase warga Negara yang memperoleh layanan penyelamatan dan evakuasi korban kebakaran			
6	Sosial	Rehabilitasi sosial dasar penyandang disabilitas telantar di luar panti	Persentase anak telantar yang memperoleh rehabilitasi sosial di luar panti	Meningkatnya perekonomian Daerah	Pemulihan ekonomi	<ul style="list-style-type: none"> a. Program Pemberdayaan Sosial; b. Program Penanganan Warga Negara Migran Korban Tindak Kekerasan;

NO	SPM BIDANG	JENIS PELAYANAN DASAR	INDIKATOR	SASARAN DAERAH	PRIORITAS DAERAH	PROGRAM
		Rehabilitasi sosial dasar anak telantar di luar panti	Persentase Warga Negara penyandang disabilitas yang memperoleh rehabilitasi sosial diluar panti			c. Program Rehabilitasi Sosial; d. Program Perlindungan dan Jaminan Sosial; e. Program Penanganan Bencana.
		Rehabilitasi sosial dasar lanjut usia terlantar di luar panti	Persentase Warga negara lanjut usia terlantar yang memperoleh rehabilitasi sosial di luar panti			
		Rehabilitasi sosial dasar tuna sosial khususnya gelandangan dan pengemis rehabilitasi di luar panti	Jumlah Warga Negara gelandangan dan pengemis yang memperoleh rehabilitasi sosial dasar tuna sosial di luar panti			
		Perlindungan dan jaminan sosial pada saat tanggap dan paska bencana bagi korban bencana kab/kota	Persentase korban bencana yang mendapatkan layanan perlindungan sosial			

Sumber: BAPPEDA Kabupaten Temanggung, 2023

4.11. Kebijakan dan Strategi Hasil Musrenbang RKPD 2024

Dalam perencanaan pembangunan daerah, melalui berbagai tahapan kegiatan, salah satunya musyawarah perencanaan pembangunan (Musrenbang) RKPD 2024. Adapun hasil Musrenbang sebagai berikut.

Tabel 4.14

Hasil Musrenbang RKPD Kecamatan Tahun 2024 Bidang Pembangunan Manusia dan Pemerintahan

NO	TEMA TAHUNAN	KEBIJAKAN PRIORITAS	PROGRAM	KEGIATAN	INDIKATOR KEGIATAN	PD PENGAMPU	KECAMATAN
1	Meningkatkan Kualitas Pembangunan Manusia, Pemulihan Ekonomi, dan Tata Kelola Pemerintahan yang Baik	Peningkatan cakupan dan kualitas pelayanan dasar bidang kesehatan, pendidikan, sosial, dan perumahan dan permukiman	Program pengembangan kapasitas daya saing kepemudaan	Pengadaan Sarana Prasarana Olahraga (Kepemudaan)	Indeks Pembangunan Pemuda	Dindikpora	BEJEN
2	Meningkatkan Kualitas Pembangunan Manusia, Pemulihan Ekonomi, dan Tata Kelola Pemerintahan yang Baik	Peningkatan cakupan dan kualitas pelayanan dasar bidang kesehatan, pendidikan, sosial, dan perumahan dan permukiman	Program pemenuhan upaya kesehatan perorangan dan upaya kesehatan masyarakat	Pencegahan dan penanganan stunting	Terlaksananya pencegahan dan penanganan stunting	DINKES	BULU

NO	TEMA TAHUNAN	KEBIJAKAN PRIORITAS	PROGRAM	KEGIATAN	INDIKATOR KEGIATAN	PD PENGAMPU	KECAMATAN
3	Meningkatkan Kualitas Pembangunan Manusia, Pemulihan Ekonomi, dan Tata Kelola Pemerintahan yang Baik	Pemulihan ekonomi	Program Penanggulangan Bencana	SAR + Peralatan	Kesiapan warga terhadap kemungkinan bencana	BPBD	GEMAWANG
4	Meningkatkan Kualitas Pembangunan Manusia, Pemulihan Ekonomi, dan Tata Kelola Pemerintahan yang Baik	Peningkatan cakupan dan kualitas pelayanan dasar bidang kesehatan, pendidikan, sosial, dan perumahan dan permukiman	Program Sediaan Farmasi, Alat Kesehatan dan makanan minuman	Peningkatan Kapasitas PKD Desa banaran/Pengadaan sarana prasarana PKD Desa Banaran	Terciptanya Kesehatan Masyarakat	DINKES	GEMAWANG
5	Meningkatkan kualitas pembangunan manusia, pemulihan ekonomi, dan tata kelola pemerintahan yang baik	Pemantapan reformasi birokrasi	Program informasi dan pelayanan publik	Pelatihan dan pengembangan internet desa	terciptanya pelatihan pengembangan internet	DINKOMINFO	JUMO
6	Meningkatkan kualitas pembangunan manusia, pemulihan ekonomi, dan tata	Pemantapan reformasi birokrasi	Program pengelolaan arsip	pelatihan pengelolaan arsip	Tertib administrasi kearsipan desa	DINPUSIP	JUMO

NO	TEMA TAHUNAN	KEBIJAKAN PRIORITAS	PROGRAM	KEGIATAN	INDIKATOR KEGIATAN	PD PENGAMPU	KECAMATAN
	kelola pemerintahan yang baik						
7	Meningkatkan Kualitas Pembangunan Manusia, Pemulihan Ekonomi dan Tata Kelola Pemerintahan yang Baik	Peningkatan cakupan dan kualitas pelayanan dasar bidang kesehatan, pendidikan, sosial, dan perumahan dan permukiman	Program Penanggulangan Bencana	Pelatihan Mitigasi Bencana	Meningkatnya pemahaman kepada seluruh desa terkait kegiatan penanganan bencana	BPBD	KALORAN
8	Meningkatkan Kualitas Pembangunan Manusia, Pemulihan Ekonomi dan Tata Kelola Pemerintahan yang Baik	Peningkatan cakupan dan kualitas pelayanan dasar bidang kesehatan, pendidikan, sosial, dan perumahan dan permukiman	Pemulihan ekonomi melalui penambahan investasi, optimalisasi pemakaian produk dalam negeri, dan penekanan laju inflasi; pengembangan pariwisata dan kebudayaan berwawasan lingkungan	Program Administrasi Pemerintah Desa	Meningkatnya kualitas tata kelola pemerintahan	DINPERMADES	KALORAN

NO	TEMA TAHUNAN	KEBIJAKAN PRIORITAS	PROGRAM	KEGIATAN	INDIKATOR KEGIATAN	PD PENGAMPU	KECAMATAN
9	Meningkatkan Kualitas Pembangunan Manusia, Pemulihan Ekonomi dan Tata Kelola Pemerintahan yang Baik	Peningkatan cakupan dan kualitas pelayanan dasar bidang kesehatan, pendidikan, sosial, dan perumahan dan permukiman	Pemantapan reformasi birokrasi melalui peningkatan kualitas pelayanan publik	Program Pengelolaan Arsip	Meningkatnya kualitas tata kelola pemerintahan	DINPUSIP	KALORAN
10	Meningkatkan Kualitas Pembangunan Manusia, Pemulihan Ekonomi dan Tata Kelola Pemerintahan yang Baik	Pemulihan ekonomi	Peningkatan kewaspadaan nasional dan peningkatan kualitas dan fasilitasi penanganan konflik sosial	Pelatihan penanganan konflik masyarakat	Terwujudnya masyarakat aman dan tentram	BANKESBANGPOL	KANDANGAN
11	Meningkatkan Kualitas Pembangunan Manusia, Pemulihan Ekonomi dan Tata Kelola Pemerintahan yang Baik	Peningkatan cakupan dan kualitas pelayanan dasar bidang kesehatan, pendidikan, sosial, dan perumahan dan permukiman	Program pemenuhan upaya kesehatan perorangan dan upaya kesehatan masyarakat	Pembangunan jamban keluarga	Terwujudnya sarana kesehatan yang baik	DINKES	KANDANGAN
12	Meningkatkan Kualitas Pembangunan Manusia, Pemulihan Ekonomi dan Tata	Pemulihan ekonomi	Pemberdayaan lembaga kemasyarakatan, lembaga adat dan masyarakat hukum adat	Peningkatan kapasitas KPMD se-Kecamatan Kandangan	Meningkatnya kapasitas KPMD	Dinpermades	KANDANGAN

NO	TEMA TAHUNAN	KEBIJAKAN PRIORITAS	PROGRAM	KEGIATAN	INDIKATOR KEGIATAN	PD PENGAMPU	KECAMATAN
	Kelola Pemerintahan yang Baik						
13	Meningkatkan Kualitas Pembangunan Manusia, Pemulihan Ekonomi dan Tata Kelola Pemerintahan yang Baik	Peningkatan cakupan dan kualitas pelayanan dasar bidang kesehatan, pendidikan, sosial, dan perumahan dan permukiman	Program Informasi dan Komunikasi Publik	Pelatihan Youtuber untuk masyarakat desa	Terselenggaranya pelatihan	DINKOMINFO	KEDU
14	Meningkatkan Kualitas Pembangunan Manusia, Pemulihan Ekonomi dan Tata Kelola Pemerintahan yang Baik	Peningkatan cakupan dan kualitas pelayanan dasar bidang kesehatan, pendidikan, sosial, dan perumahan dan permukiman	Program Pengembangan Kapasitas Daya Saing Keolahragaan	Pelatihan Olahraga	Terselenggaranya pelatihan olahraga bagi pelatih dan anak-anak calon atlet	Dindikpora	KEDU

NO	TEMA TAHUNAN	KEBIJAKAN PRIORITAS	PROGRAM	KEGIATAN	INDIKATOR KEGIATAN	PD PENGAMPU	KECAMATAN
15	Meningkatkan Kualitas Pembangunan Manusia, Pemulihan Ekonomi dan Tata Kelola Pemerintahan yang Baik	Peningkatan cakupan dan kualitas pelayanan dasar bidang kesehatan, pendidikan, sosial, dan perumahan dan permukiman	Program Pemenuhan Upaya Kesehatan Perorangan dan Upaya Kesehatan Masyarakat	Pembangunan Jamban Keluarga	Tersedianya jamban sehat	DINKES	KEDU
16	Pemantapan Pertumbuhan Ekonomi Pembangunan Berkelanjutan dan Peningkatan Daya Saing Daerah	Peningkatan cakupan dan kualitas pelayanan dasar bidang kesehatan, pendidikan, sosial, dan perumahan dan permukiman	Pembangunan Talud SMP 1 Kledung	Pembangunan Talud SMP 2 Kledung	Terciptanya kegiatan belajar mengajar yang aman	Dindikpora	KLEDUNG
17	Meningkatkan Kualitas Pembangunan Manusia, Pemulihan Ekonomi dan Tata Kelola Pemerintahan yang Baik	Peningkatan cakupan dan kualitas pelayanan dasar bidang kesehatan, pendidikan, sosial, dan perumahan dan permukiman	Program Pemberdayaan dan Peningkatan Keluarga Sejahtera (KS)	Sosialisasi Penanganan dan Pencegahan Stunting	Meningkatnya Pengetahuan Masyarakat tentang Upaya Pencegahan dan Penanggulangan Stunting	Dinas Pemberdayaan Perempuan, Perlindungan Anak, Pengendalian Penduduk dan Keluarga Berencana	KRANGGAN

NO	TEMA TAHUNAN	KEBIJAKAN PRIORITAS	PROGRAM	KEGIATAN	INDIKATOR KEGIATAN	PD PENGAMPU	KECAMATAN
18	Meningkatkan Kualitas Pembangunan Manusia, Pemulihan Ekonomi dan Tata Kelola Pemerintahan yang Baik	Peningkatan cakupan dan kualitas pelayanan dasar bidang kesehatan, pendidikan, sosial, dan perumahan dan permukiman	Program Pemenuhan Upaya Kesehatan Perorangan dan Upaya Kesehatan Masyarakat	Penyediaan Sarpras Posyandu	Meningkatkan Kualitas Pelayanan Kesehatan terhadap Masyarakat se Kelurahan Kranggan dan Terpenuhinya Kebutuhan Sarpras Posyandu	DINKES	KRANGGAN
19	Meningkatkan Kualitas Pembangunan Manusia, Pemulihan Ekonomi dan Tata Kelola Pemerintahan yang Baik	Pemulihan ekonomi	Penanggulangan kebakaran dan pengadaan ampar	Peningkatan Kapasitas tentang pencegahan bencana kebakaran dan pengadaan alat Pemadam Kebakaran	Pelatihan pencegahan/penanganan kebakaran dan pengadaan ampar	SATPOL PP DAN DAMKAR	NGADIREJO
20	Meningkatkan Kualitas Pembangunan Manusia, Pemulihan ekonomi dan Tata Kelola Pemerintahan yang Baik	Peningkatan cakupan dan kualitas pelayanan dasar bidang kesehatan, pendidikan, sosial, dan perumahan dan permukiman	Program Pengelolaan Pendidikan	Pembangunan Halaman SDN 2 Pringsurat	Terbangunnya Betonisasi Halaman SD	Dindikpora	PRINGSURAT

NO	TEMA TAHUNAN	KEBIJAKAN PRIORITAS	PROGRAM	KEGIATAN	INDIKATOR KEGIATAN	PD PENGAMPU	KECAMATAN
21	Meningkatkan Kualitas Pembangunan Manusia, Pemulihan ekonomi dan Tata Kelola Pemerintahan yang Baik	Pemulihan ekonomi	Program penataan Desa	Pelatihan Pengelolaan BUMDES Se Kecamatan	Terwujudnya Pengelola BUMDES yang handal	DINPERMADES	PRINGSURAT
22	Meningkatkan Kualitas Pembangunan Manusia, Pemulihan ekonomi dan Tata Kelola Pemerintahan yang Baik	Pemulihan ekonomi	Program Peningkatan Ketentraman dan Ketertiban Umum	Peningkatan Kapasitas LINMAS sek Kecamatan Pringsurat	Terwujudnya Ketentraman dan Ketertiban Umum	SATPOL PP dan Pemadam Kebakaran	PRINGSURAT
23	Meningkatkan Kualitas Pembangunan Manusia, Pemulihan Ekonomi, dan Tata Kelola Pemerintahan Yang Baik	Peningkatan cakupan dan kualitas pelayanan dasar bidang kesehatan, pendidikan, sosial, dan perumahan dan permukiman	Program Pemenuhan Upaya Kesehatan Perorangan dan Upaya Kesehatan Masyarakat	Pembangunan Jamban Sehat Keluarga	Sanitasi lingkungan	DINKES	SELOPAMPANG

NO	TEMA TAHUNAN	KEBIJAKAN PRIORITAS	PROGRAM	KEGIATAN	INDIKATOR KEGIATAN	PD PENGAMPU	KECAMATAN
24	Meningkatkan Kualitas Pembangunan Manusia, Pemulihan Ekonomi, dan Tata Kelola Pemerintahan Yang Baik	Pemantapan reformasi birokrasi	Pembinaan dan Pengembangan Ketahanan Ekonomi, Sosial dan Budaya	Penyuluhan dan Pembinaan Desa BERSINAR (Bersih dari Narkoba)	Penyuluhan dan Pembinaan Desa BERSINAR (Bersih dari Narkoba)	BANKESBANGPOL	TEMANGGUNG
25	Meningkatkan Kualitas Pembangunan Manusia, Pemulihan Ekonomi, dan Tata Kelola Pemerintahan Yang Baik	Peningkatan cakupan dan kualitas pelayanan dasar bidang kesehatan, pendidikan, sosial, dan perumahan dan permukiman	Pengembangan Kapasitas Daya Saing Keolahragaan	Revitalisasi lapangan Jaten	Terlaksananya revitalisasi lapangan Jaten	DINDIKPORA	TEMANGGUNG
26	Meningkatkan Kualitas Pembangunan Manusia, Pemulihan Ekonomi, dan Tata Kelola Pemerintahan Yang Baik	Peningkatan cakupan dan kualitas pelayanan dasar bidang kesehatan, pendidikan, sosial, dan perumahan dan permukiman	Pemenuhan Upaya Kesehatan Perorangan dan Upaya Kesehatan Masyarakat	Pembangunan Gedung PKD	Terbangunnya Gedung Pelayanan Kesehatan	DINKES	TEMANGGUNG
27	Meningkatkan Kualitas Pembangunan Manusia, Pemulihan Ekonomi dan Tata Kelola	Pemantapan reformasi birokrasi	Program Peningkatan Kualitas Pendidikan Masyarakat	Pelatihan Peningkatan Kapasitas untuk Lembaga Kemasyarakatan	Meningkatnya kapasitas kelembagaan di desa	DINPERMADES	WONOBOYO

NO	TEMA TAHUNAN	KEBIJAKAN PRIORITAS	PROGRAM	KEGIATAN	INDIKATOR KEGIATAN	PD PENGAMPU	KECAMATAN
	Pemerintahan yang Baik						
28	Meningkatkan Kualitas Pembangunan Manusia, Pemulihan Ekonomi dan Tata Kelola Pemerintahan yang Baik	Pemulihan ekonomi	Pembinaan Kemasyarakatan	Sosialisasi, Simulasi, Pencegahan dan Penanggulangan Kebakaran	Menurunnya tingkat bahaya kebakaran permukiman dan area hutan	Satpol PP & Damkar	WONOBOYO

Sumber: BAPPEDA Kabupaten Temanggung, 2023

Berdasarkan hasil Musrenbang RKPD 2024 sebagaimana tabel diatas, terlihat bahwa terdapat penyelarasan antara arah kebijakan, prioritas pembangunan dan program dengan usulan kegiatan Musrenbang. Hasil Musrenbang tersebut selanjutnya menjadi kegiatan yang akan dilaksanakan oleh Perangkat Daerah pengampu.

BAB V

RENCANA KERJA DAN PENDANAAN DAERAH

5.1. RENCANA KERJA DAERAH

Rencana Kerja Pemerintah Daerah (RKPD) Kabupaten Temanggung Tahun 2024 disusun dengan memperhatikan visi, misi, tujuan, sasaran daerah dan mengacu pada Rencana Kerja Pemerintah (RKP) tahun 2024 serta seiring dengan RKPD Provinsi Jawa Tengah. RKPD disusun dengan mensinkronkan perencanaan dan penganggaran melalui tiga langkah yaitu pertama, melanjutkan implementasi *money follows program*, dengan cara mengintegrasikan sumber pendanaan untuk pencapaian sasaran pembangunan. Kedua, memperkuat koordinasi antar perangkat daerah, pemerintah provinsi maupun pusat. Ketiga, memperkuat kendali program dengan melakukan pengendalian, monitoring serta evaluasi.

Tahapan penyusunan program merupakan langkah teknokratis dalam menerjemahkan analisis dan metodologi perumusan sasaran pembangunan daerah. Indikasi rencana program disusun untuk menjabarkan sasaran pembangunan daerah dan dalam rangka pencapaian indikator sasaran serta dalam rangka penyelenggaraan urusan pemerintahan daerah.

Pemerintah pusat menyatakan bahwa upaya pemerataan pembangunan yang dilakukan pemerintah di tahun 2024 ini ditempuh dengan menetapkan 7 prioritas nasional dalam RKP 2024. Tema yang diusung dalam RKP 2024 yaitu “Mempercepat transformasi ekonomi yang inklusif dan berkelanjutan”. Seiring dengan RKP 2024 yang ditetapkan pemerintah pusat, maka RKPD Kabupaten Temanggung Tahun 2024 menyelaraskan programnya sesuai dengan arah kebijakan dan prioritas dalam RKP 2024.

5.1.1 Dukungan Program RKPD Kabupaten Temanggung Tahun 2024 Terhadap Arah Kebijakan RKP 2024

Pemerintah Kabupaten Temanggung sepenuhnya mendukung terhadap 8 Arah Kebijakan Pemerintah Pusat yang tercantum dalam

RKP Tahun 2024 melalui dukungan beberapa program beserta anggarannya. Dukungan program dan anggaran dalam RKPD Kabupaten Temanggung Tahun 2024 terhadap Arah Kebijakan RKP 2024 sebagaimana tercantum dalam tabel 5.1 – 5.9.

Tabel 5.1
Rekapitulasi Dukungan Program Daerah Pemerintah
Kabupaten Temanggung terhadap Arah Kebijakan dalam
RKP Tahun 2024

No	Arah Kebijakan RKP 2024	Jumlah Program Yang Mendukung Arah Kebijakan RKP Tahun 2024	Pagu Anggaran	Perangkat Daerah
1	Pengurangan Kemiskinan dan Penghapusan Kemiskinan Ekstrim	8	687.032.351.850	1. Dindikpora
				2. Dinas Kesehatan
				3. DPUPR
				4. DPRKPLH
				5. Dinas Sosial
				6. DKPPP
2	Peningkatan Kualitas Pelayanan Pendidikan dan Kesehatan	12	687.032.351.850	1. Dindikpora
				2. Dinas Kesehatan
				3. DPUPR
				4. Dinsos
				5. DPRKPLH
				6. DKPPP
				7. BKPSDM
3	Penguatan Daya Saing Usaha	13	12.560.607.700	1. DPM
				2. Dinperinaker
				3. DKPPP
				4. Dinkopdag
				5. Dinbudpar
4	Revitalisasi Industri dan Penguatan Riset Terapan	4	2.354.808.000	1. Bappeda
				2. Dinperinaker
				3. Dinkopdag
5	Pembangunan Rendah Karbon dan Transisi Energi	5	2.949.999.950	1. DPRKPLH
6	Percepatan Pembangunan Infrastruktur Dasar dan Konektivitas	8	747.945.478.960	1. DPUPR
				2. DPRKPLH
				3. Dinas Kesehatan
				4. Dindikpora
				5. Dinhub
				6. Dinkominfo

No	Arah Kebijakan RKP 2024	Jumlah Program Yang Mendukung Arah Kebijakan RKP Tahun 2024	Pagu Anggaran	Perangkat Daerah
7	Percepatan Pembangunan Ibu Kota Nusantara	-		-
8	Pelaksanaan Pemilu 2024	6	59.328.900.150	1. Satpol PP Damkar 2. Dinkominfo 3. Kesbang 4. Dindukcapil
JUMLAH		56	2.199.204.498.460	

Sumber : BAPPEDA Kabupaten Temanggung, 2023, data diolah.

Berdasarkan tabel diatas, dapat disimpulkan bahwa total program daerah Kabupaten Temanggung yang mendukung Arah Kebijakan Nasional Tahun 2024 sejumlah 56 program. Rekapitulasi secara persentase dukungan program daerah RKPDP terhadap arah kebijakan tersebut dapat dilihat pada tabel berikut ini:

Tabel 5.2
Persentase Dukungan Program Daerah RKPDP Kabupaten Temanggung terhadap Arah Kebijakan Nasional Tahun 2024

No	Arah Kebijakan	Jumlah Program Yang Mendukung Arah Kebijakan Tahun 2024	Persentase (%)
1	Pengurangan Kemiskinan dan Penghapusan Kemiskinan Ekstrim	8	14,28
2	Peningkatan Kualitas Pelayanan Pendidikan dan Kesehatan	12	21,43
3	Penguatan Daya Saing Usaha	13	23,21
4	Revitalisasi Industri dan Penguatan Riset Terapan	4	7,14
5	Pembangunan Rendah Karbon dan Transisi Energi	5	8,90
6	Percepatan Pembangunan Infrastruktur Dasar dan Konektivitas	8	14,28
7	Percepatan Pembangunan Ibu Kota Nusantara	-	
8	Pelaksanaan Pemilu 2024	6	
Jumlah		56	

Sumber: BAPPEDA Kabupaten Temanggung, 2023, data diolah.

Tabel 5.3
Dukungan Program Pemerintah Kabupaten Temanggung Terhadap
Arah Kebijakan Pengurangan Kemiskinan dan Penghapusan
Kemiskinan Ekstrim

No	Arah Kebijakan RKP 2024	Program Yang Mendukung Arah Kebijakan RKP Tahun 2024	Indikator Kinerja	Target	Satuan	Pagu Anggaran	Perangkat Daerah
1	Pengurangan kemiskinan dan penghapusan kemiskinan ekstrim	1. Program Pengelolaan Pendidikan	persentase APM PAUD (5-6 tahun)	81,35	%	215.698.883.450	Dindikpora
			persentase APK PAUD (0-6 tahun)	42,43	%		
			persentase APK PAUD (4-6 tahun)	77,17	%		
			persentase APK PAUD (5-6 tahun)	89,05	%		
			persentase Pendidik PAUD berkualifikasi Akademik minimal S1/D4 Pendidikan Guru PAUD/Bimbingan Konseling/ Psikologi	100	%		
			persentase Pendidik TK yang memiliki sertifikat pendidik	49,14	%		
			persentase Jumlah Kepala Satuan PAUD berkualifikasi Akademik minimal S1/D4, memiliki sertifikat pendidik dan Surat Tanda Tamat Pendidikan dan Pelatihan Calon Kepala Sekolah atau Sertifikat Guru Penggerak	100	%		
			Rasio Jumlah Pengawas dan Penilik PAUD	0,02	Angka		
			persentase ruang kelas TK Negeri dalam kondisi baik	100	%		
			persentase APM SD Sederajat	98,5	%		
			persentase APK SD Sederajat	100	%		
			Angka Putus Sekolah SD Sederajat	0,02	Angka		
			Rasio Siswa/Guru SD	1:28	Angka		

No	Arah Kebijakan RKP 2024	Program Yang Mendukung Arah Kebijakan RKP Tahun 2024	Indikator Kinerja	Target	Satuan	Pagu Anggaran	Perangkat Daerah
			Rasio Siswa/Rombel SD	1:28	Angka		
			persentase Pendidik SD memiliki kualifikasi Akademik Minimal S1/D4	100	%		
			persentase Pendidik SD yang memiliki sertifikat pendidik	55	%		
			persentase Kepala SD memiliki kualifikasi akademik minimal S1/D4, memiliki sertifikat pendidik dan Surat Tanda Tamat Pendidikan dan Pelatihan Calon Kepala Sekolah atau Sertifikat Guru Penggerak	100	%		
			persentase tenaga penunjang lain di SD yang memiliki kualifikasi pendidikan SMA sederajat	100	%		
			Rasio Jumlah Pengawas SD	0,1	Angka		
			persentase ruang kelas SD Negeri dalam kondisi baik	90,49	%		
			persentase APM SMP Sederajat	88,5	%		
			persentase APK SMP Sederajat	98,7	%		
			Angka Melanjutkan dari SD sederajat ke SMP sederajat	98,7	%		
			Angka Putus Sekolah SMP Sederajat	0,18	Angka		
			Rasio Siswa/Guru SMP	1:32	Angka		
			Rasio Siswa/Rombel SMP	1:32	Angka		
			persentase Pendidik SMP memiliki kualifikasi Akademik minimal S1/D4	100	%		

No	Arah Kebijakan RKP 2024	Program Yang Mendukung Arah Kebijakan RKP Tahun 2024	Indikator Kinerja	Target	Satuan	Pagu Anggaran	Perangkat Daerah
			persentase Pendidik SMP yang memiliki sertifikat pendidik	66	%		
			persentase Kepala SMP memilikikualifikasi akademik minimal S1/D4, memiliki sertifikat pendidik dan Surat Tanda Tamat Pendidikan dan Pelatihan Calon Kepala Sekolah atau Sertifikat Guru Penggerak	100	%		
			persentase tenaga penunjang lain di SMP yang memiliki kualifikasi pendidikan SMA sederajat	100	%		
			Rasio Jumlah Pengawas SMP	0,07	Angka		
			persentase ruang kelas SMP Negeri dalam kondisi baik	95,92	%		
			persentase Pendidik Kesetaraan memiliki kualifikasi Akademik minimal S1/D4 sesuai dengan rumpun ilmu atau bidang ilmu yang diampu	100	%		
			persentase Kepala Satuan Pendidikan Non Formal memiliki kualifikasi akademik minimal S1/D4	100	%		
			persentase tenaga penunjang lain di Satuan Pendidikan Non Formal yang memiliki kualifikasi pendidikan SMA sederajat	100	%		

No	Arah Kebijakan RKP 2024	Program Yang Mendukung Arah Kebijakan RKP Tahun 2024	Indikator Kinerja	Target	Satuan	Pagu Anggaran	Perangkat Daerah
			persentase lulusan kursus dan pelatihan yang memperoleh pekerjaan atau berwirausaha	88	%		
			persentase SDM lembaga kursus yang sudah mendapatkan pelatihan dari DUDI (Dunia Usaha Dunia Industri)	17	%		
		2. Program Pemenuhan Upaya Kesehatan Perorangan dan Upaya Kesehatan Masyarakat	Angka Kematian Ibu (AKI)	73	per 100.000 KH	430.446.155.500	Dinas Kesehatan
			Angka Kematian Bayi (AKB)	13,5	per 1000 KH		
			Cakupan Ibu hamil mendapatkan pelayanan kesehatan antenatal sesuai standar	100	%		
			Prevalensi anemia pada ibu hamil	15,8	% maksimal		
			Cakupan Ibu bersalin mendapatkan pelayanan persalinan sesuai standar	100	%		
			Cakupan pertolongan persalinan oleh bidan atau tenaga kesehatan yang memiliki kompetensi kebidanan	100	%		
			persentase pertolongan persalinan di fasilitas kesehatan	100	%		
			persentase bayi baru lahir mendapatkan pelayanan kesehatan sesuai standar	100	%		
			Cakupan Neonatal dengan Komplikasi yang ditangani	100	%		
			Angka Kematian Neonatal	10,5	per 1.000 KH		

No	Arah Kebijakan RKP 2024	Program Yang Mendukung Arah Kebijakan RKP Tahun 2024	Indikator Kinerja	Target	Satuan	Pagu Anggaran	Perangkat Daerah
			Cakupan pelayanan kesehatan balita sesuai standar	100	%		
			Angka Kematian Balita	16	per 1.000 KH		
			Prevalensi ballita gizi buruk	0,5	%		
			Prevalensi Stunted (pendek dan sangat pendek) pada anak baduta (0-24 bulan)	14	% maksimal		
			persentase bayi umur 0-6 bulan mendapatkan ASI Eksklusif	82,5	% minimal		
			persentase anak pada usia pendidikan dasar yang mendapatkan pelayanan kesehatan sesuai standar	100	%		
			persentase warga negara Indonesia usia 15 s.d 59 tahun mendapatkan skrining kesehatan sesuai standar	100	%		
			Cakupan warga negara Indonesia usia 60 tahun keatas mendapatkan skrining kesehatan sesuai standar	100	%		
			persentase fasyankes rujukan yang memenuhi standar mutu	62	%		
			persentase penderita Hipertensi mendapatkan pelayanan kesehatan sesuai standar	100	%		
			persentase penderita Diabetes Melitus (DM) mendapatkan pelayanan kesehatan sesuai standar	100	%		

No	Arah Kebijakan RKP 2024	Program Yang Mendukung Arah Kebijakan RKP Tahun 2024	Indikator Kinerja	Target	Satuan	Pagu Anggaran	Perangkat Daerah
			persentase Orang Dengan Gangguan Jiwa (ODGJ) berat mendapatkan pelayanan kesehatan jiwa sesuai standar	100	%		
			persentase orang terduga TBC mendapatkan pelayanan TBC sesuai standar	100	%		
			persentase orang dengan resiko terinfeksi HIV mendapatkan pelayanan deteksi dini HIV sesuai standar	100	%		
			Incident Rate DBD (Demam Berdarah Dengue)	8	Maks per 100.000 penduduk		
			Presentase imunisasi dasar lengkap pada anak usia 12-23 bulan	82	%		
			persentase rumah sehat	82,3	%		
			persentase ketersediaan obat sesuai kebutuhan	100	%		
		3. Program Pengelolaan dan Pengembangan Sistem Penyediaan Air Minum	Cakupan rumah tangga yang mendapatkan akses air minum	95,5	%	9.929.055.750	DPUPR
			Jumlah warga negara yang memperoleh kebutuhan air minum sehari-hari	100	%		
		4. Program Pengembangan Perumahan	Cakupan rumah tangga yang mendapatkan akses sanitasi	88,3	%	1.201.800.000	DPRKPLH
		5. Program Kawasan Permukiman	Persentase rumah layak huni	95,54	%	8.560.738.800	DPRKPLH
			Persentase kawasan kumuh perkotaan	4,48	%		

No	Arah Kebijakan RKP 2024	Program Yang Mendukung Arah Kebijakan RKP Tahun 2024	Indikator Kinerja	Target	Satuan	Pagu Anggaran	Perangkat Daerah
			Persentase warga negara korban bencana yang memperoleh rumah layak huni (SPM)	100	%		
		6. Program Rehabilitasi Sosial	Jumlah anak telantar yang memperoleh rehabilitasi sosial diluar panti	100	%	888.694.000	Dinas Sosial
			Jumlah Warga Negara penyandang disabilitas yang memperoleh rehabilitasi sosial diluar panti	100	%		
			Jumlah Warga negara lanjut usia terlantar yang memperoleh rehabilitasi sosial diluar panti	100	%		
			Jumlah Warga Negara gelandangan dan pengemis yang memperoleh rehabilitasi sosial dasar tuna sosial diluar panti	100	%		
		7. Program Perlindungan dan Jaminan Sosial	persentase anak yatim piatu terlantar dalam panti yang mendapatkan bantuan jaminan sosial	100	%	19.307.024.350	Dinas Sosial
			persentase pendataan fakir miskin cakupan daerah kab/kota	100	%		
			Cakupan pengelolaan data Fakir Miskin cakupan daerah kab/kota	100	%		
			persentase penerima UEP perorangan dan UEP KUBE yang berkelanjutan	50	%		
			persentase PPKS yang memperoleh bantuan sosial untuk pemenuhan kebutuhan dasar	48	%		

No	Arah Kebijakan RKP 2024	Program Yang Mendukung Arah Kebijakan RKP Tahun 2024	Indikator Kinerja	Target	Satuan	Pagu Anggaran	Perangkat Daerah
		8. Program Pengelolaan Sumber Daya Ekonomi Untuk Kedaulatan dan Kemandirian Pangan	Rasio ketersediaan Pangan	100	%	1.000.000.000	DKPPP
JUMLAH						687.032.351.850	

Sumber : BAPPEDA Kabupaten Temanggung, 2023, data diolah

Tabel 5.4
Dukungan Program Pemerintah Kabupaten Temanggung Terhadap
Arah Kebijakan Peningkatan Kualitas Pelayanan
Pendidikan dan Kesehatan

No	Arah Kebijakan RKP 2024	Program Yang Mendukung Arah Kebijakan RKP Tahun 2024	Indikator Kinerja	Target	Satuan	Pagu Anggaran	Perangkat Daerah
2	Peningkatan Kualitas Pelayanan Pendidikan dan Kesehatan	1. Program Pengelolaan Pendidikan	persentase APM PAUD (5-6 tahun)	81,35	%	215.698.883.450	Dindikpora
			persentase APK PAUD (0-6 tahun)	42,43	%		
			persentase APK PAUD (4-6 tahun)	77,17	%		
			persentase APK PAUD (5-6 tahun)	89,05	%		
			persentase Pendidik PAUD berkualifikasi Akademik minimal S1/D4 Pendidikan Guru PAUD/Bimbingan Konseling/Psikologi	100	%		
			persentase Pendidik TK yang memiliki sertifikat pendidik	49,14	%		

No	Arah Kebijakan RKP 2024	Program Yang Mendukung Arah Kebijakan RKP Tahun 2024	Indikator Kinerja	Target	Satuan	Pagu Anggaran	Perangkat Daerah
			persentase Jumlah Kepala Satuan PAUD berkualifikasi Akademik minimal S1/D4, memiliki sertifikat pendidik dan Surat Tanda Tamat Pendidikan dan Pelatihan Calon Kepala Sekolah atau Sertifikat Guru Penggerak	100	%		
			Rasio Jumlah Pengawas dan Penilik PAUD	0,02	Angka		
			persentase ruang kelas TK Negeri dalam kondisi baik	100	%		
			persentase APM SD Sederajat	98,5	%		
			persentase APK SD Sederajat	100	%		
			Angka Putus Sekolah SD Sederajat	0,02	Angka		
			Rasio Siswa/Guru SD	1:28	Angka		
			Rasio Siswa/Rombel SD	1:28	Angka		
			persentase Pendidik SD memiliki kualifikasi Akademik Minimal S1/D4	100	%		
			persentase Pendidik SD yang memiliki sertifikat pendidik	55	%		
			persentase Kepala SD memiliki kualifikasi akademik minimal S1/D4, memiliki sertifikat pendidik dan Surat Tanda Tamat Pendidikan dan Pelatihan Calon Kepala Sekolah atau Sertifikat Guru Penggerak	100	%		

No	Arah Kebijakan RKP 2024	Program Yang Mendukung Arah Kebijakan RKP Tahun 2024	Indikator Kinerja	Target	Satuan	Pagu Anggaran	Perangkat Daerah
			persentase tenaga penunjang lain di SD yang memiliki kualifikasi pendidikan SMA sederajat	100	%		
			Rasio Jumlah Pengawas SD	0,1	Angka		
			persentase ruang kelas SD Negeri dalam kondisi baik	90,49	%		
			persentase APM SMP Sederajat	88,5	%		
			persentase APK SMP Sederajat	98,7	%		
			Angka Melanjutkan dari SD sederajat ke SMP sederajat	98,7	%		
			Angka Putus Sekolah SMP Sederajat	0,18	Angka		
			Rasio Siswa/Guru SMP	1:32	Angka		
			Rasio Siswa/Rombel SMP	1:32	Angka		
			persentase Pendidik SMP memiliki kualifikasi Akademik minimal S1/D4	100	%		
			persentase Pendidik SMP yang memiliki sertifikat pendidik	66	%		
			persentase Kepala SMP memiliki kualifikasi akademik minimal S1/D4, memiliki sertifikat pendidik dan Surat Tanda Tamat Pendidikan dan Pelatihan Calon Kepala Sekolah atau Sertifikat Guru Penggerak	100	%		

No	Arah Kebijakan RKP 2024	Program Yang Mendukung Arah Kebijakan RKP Tahun 2024	Indikator Kinerja	Target	Satuan	Pagu Anggaran	Perangkat Daerah
			persentase tenaga penunjang lain di SMP yang memiliki kualifikasi pendidikan SMA sederajat	100	%		
			Rasio Jumlah Pengawas SMP	0,07	Angka		
			persentase ruang kelas SMP Negeri dalam kondisi baik	95,92	%		
			persentase Pendidik Kesetaraan memiliki kualifikasi Akademik minimal S1/D4 sesuai dengan rumpun ilmu atau bidang ilmu yang diampu	100	%		
			persentase Kepala Satuan Pendidikan Non Formal memiliki kualifikasi akademik minimal S1/D4	100	%		
			persentase tenaga penunjang lain di Satuan Pendidikan Non Formal yang memiliki kualifikasi pendidikan SMA sederajat	100	%		
			persentase lulusan kursus dan pelatihan yang memperoleh pekerjaan atau berwirausaha	88	%		
			persentase SDM lembaga kursus yang sudah mendapatkan pelatihan dari DUDI (Dunia Usaha Dunia Industri)	17	%		
		2. Program Pemenuhan Upaya Kesehatan Perorangan dan Upaya Kesehatan Masyarakat	Angka Kematian Ibu (AKI)	73	per 100.000 KH	430.446.155.500	Dinas Kesehatan

No	Arah Kebijakan RKP 2024	Program Yang Mendukung Arah Kebijakan RKP Tahun 2024	Indikator Kinerja	Target	Satuan	Pagu Anggaran	Perangkat Daerah
			Angka Kematian Bayi (AKB)	13,5	per 1000 KH		
			Cakupan Ibu hamil mendapatkan pelayanan kesehatan antenatal sesuai standar	100	%		
			Prevalensi anemia pada ibu hamil	15,8	% maksimal		
			Cakupan Ibu bersalin mendapatkan pelayanan persalinan sesuai standar	100	%		
			Cakupan pertolongan persalinan oleh bidan atau tenaga kesehatan yang memiliki kompetensi kebidanan	100	%		
			persentase pertolongan persalinan di fasilitas kesehatan	100	%		
			persentase bayi baru lahir mendapatkan pelayanan kesehatan sesuai standar	100	%		
			Cakupan Neonatal dengan Komplikasi yang ditangani	100	%		
			Angka Kematian Neonatal	10,5	per 1.000 KH		
			Cakupan pelayanan kesehatan balita sesuai standar	100	%		
			Angka Kematian Balita	16	per 1.000 KH		
			Prevalensi ballita gizi buruk	0,5	%		
			Prevalensi Stunted (pendek dan sangat pendek) pada anak baduta (0-24 bulan)	14	% maksimal		

No	Arah Kebijakan RKP 2024	Program Yang Mendukung Arah Kebijakan RKP Tahun 2024	Indikator Kinerja	Target	Satuan	Pagu Anggaran	Perangkat Daerah
			persentase bayi umur 0-6 bulan mendapatkan ASI Eksklusif	82,5	% minimal		
			persentase anak pada usia pendidikan dasar yang mendapatkan pelayanan kesehatan sesuai standar	100	%		
			persentase warga negara Indonesia usia 15 s.d 59 tahun mendapatkan skrining kesehatan sesuai standar	100	%		
			Cakupan warga negara Indonesia usia 60 tahun keatas mendapatkan skrining kesehatan sesuai standar	100	%		
			persentase fasyankes rujukan yang memenuhi standar mutu	62	%		
			persentase penderita Hipertensi mendapatkan pelayanan kesehatan sesuai standar	100	%		
			persentase penderita Diabetes Melitus (DM) mendapatkan pelayanan kesehatan sesuai standar	100	%		
			persentase Orang Dengan Gangguan Jiwa (ODGJ) berat mendapatkan pelayanan kesehatan jiwa sesuai standar	100	%		
			persentase orang terduga TBC mendapatkan pelayanan TBC sesuai standar	100	%		

No	Arah Kebijakan RKP 2024	Program Yang Mendukung Arah Kebijakan RKP Tahun 2024	Indikator Kinerja	Target	Satuan	Pagu Anggaran	Perangkat Daerah
			persentase orang dengan resiko terinfeksi HIV mendapatkan pelayanan deteksi dini HIV sesuai standar	100	%		
			Incident Rate DBD (Demam Berdarah Dengue)	8	Maks per 100.000 penduduk		
			Presentase imunisasi dasar lengkap pada anak usia 12-23 bulan	82	%		
			persentase rumah sehat	82,3	%		
			persentase ketersediaan obat sesuai kebutuhan	100	%		
		3. Program Peningkatan Kapasitas Sumber Daya Manusia Kesehatan	persentase Puskesmas dengan SDM kesehatan yang memenuhi standar	23,1	%	2.000.000.000	Dinas Kesehatan
		4. Program Sediaan Farmasi, Alat Kesehatan dan Makanan Minuman	Cakupan puskesmas melaksanakan pelayanan farmasi sesuai standar	100	%	472.419.000	Dinas Kesehatan
		5. Program Kawasan Permukiman	Persentase rumah layak huni	95,54	%	8.560.738.800	DPRKPLH
			Persentase kawasan kumuh perkotaan	4,84	%		
			Persentase warga negara korban bencana yang memperoleh rumah layak huni (SPM)	100	%		
		6. Program Pengelolaan dan Pengembangan Air Minum	Cakupan rumah tangga yang mendapatkan akses air minum	95,5	%	9.929.055.750	DPUPR

No	Arah Kebijakan RKP 2024	Program Yang Mendukung Arah Kebijakan RKP Tahun 2024	Indikator Kinerja	Target	Satuan	Pagu Anggaran	Perangkat Daerah
			Jumlah warga negara yang memperoleh kebutuhan air minum sehari-hari	100	%		
		7. Program Rehabilitasi Sosial	Jumlah anak telantar yang memperoleh rehabilitasi sosial diluar panti	100	%	888.694.000	Dinas Sosial
	Jumlah Warga Negara penyandang disabilitas yang memperoleh rehabilitasi sosial diluar panti		100	%			
	Jumlah Warga negara lanjut usia terlantar yang memperoleh rehabilitasi sosial diluar panti		100	%			
	Jumlah Warga Negara gelandangan dan pengemis yang memperoleh rehabilitasi sosial dasar tuna sosial diluar panti		100	%			
		8. Program Perlindungan dan Jaminan Sosial	persentase anak yatim piatu terlantar dalam panti yang mendapatkan bantuan jaminan sosial	100	%	19.307.024.350	Dinas Sosial
	persentase pendataan fakir miskin cakupan daerah kab/kota		100	%			
	Cakupan pengelolaan data Fakir Miskin cakupan daerah kab/kota		100	%			
	persentase penerima UEP perorangan dan UEP KUBE yang berkelanjutan		50	%			

No	Arah Kebijakan RKP 2024	Program Yang Mendukung Arah Kebijakan RKP Tahun 2024	Indikator Kinerja	Target	Satuan	Pagu Anggaran	Perangkat Daerah
			persentase PPKS yang memperoleh bantuan sosial untuk pemenuhan kebutuhan dasar	48	%		
		9. Program Pengendalian Pencemaran dan/atau kerusakan Lingkungan Hidup	Indeks Kualitas Air	52,7	Angka	799.999.950	DPRKPLH
			Indeks Kualitas Udara	83,82	Angka		
			Persentase Luas Lahan Kritis Tertangani terhadap Total Luas Lahan Kritis	0,067	%		
		10. Program Pengendalian Bahan berbahaya dan Beracun (B3) dan Limbah Bahan Berbahaya dan Beracun (Limbah B3)	Persentase usaha yang memiliki Rincian Teknis Pengelolaan Limbah B3	100	%	15.000.000	DPRKPLH
		11. Program Pengawasan Keamanan Pangan	Persentase bahan pangan segar asal tumbuhan yang aman	90	%	75.000.000	DKPPP
		12. Program Pengembangan Sumber Daya Manusia	Cakupan Pembinaan SDM Aparatur	96,18	%	1.944.399.000	BKPSDM
			JUMLAH			690.137.369.800	

Sumber : BAPPEDA Kabupaten Temanggung, 2023, data diolah

Tabel 5.5
Dukungan Program Pemerintah Kabupaten Temanggung Terhadap Arah Kebijakan Penguatan Daya Saing Usaha

No	Arah Kebijakan RKP 2024	Program Yang Mendukung Arah Kebijakan RKP Tahun 2024	Indikator Kinerja	Target	Satuan	Pagu Anggaran	Perangkat Daerah
3	Penguatan Daya Saing Usaha	1. Program Pengembangan Iklim Penanaman Modal	Persentase tersedianya informasi peluang usaha sektor	100	%	20.000.000	DPM

No	Arah Kebijakan RKP 2024	Program Yang Mendukung Arah Kebijakan RKP Tahun 2024	Indikator Kinerja	Target	Satuan	Pagu Anggaran	Perangkat Daerah
			unggulan				
			Persentase perusahaan yang bermitra	50	%		
		2. Program Promosi Penanaman Modal	Persentase promosi penanaman modal	25	%	60.000.000	DPM
		3. Program Pelayanan Penanaman Modal	Persentase Pelayanan Perizinan secara Elektronik	100	%	3.450.000.000	DPM
			Persentase Perizinan yang diterbitkan tepat waktu	100	%		
			Persentase Pengaduan masyarakat yang tertangani	100	%		
		4. Program Pengendalian Pelaksanaan Penanaman Modal	Persentase pengendalian penanaman modal	12	%	415.200.000	DPM
		5. Program Pelatihan Kerja dan Produktivitas Tenaga Kerja	Persentase pencari kerja mendapatkan pelatihan berbasis kompetensi	72	%	850.000.000	Dinperinaker
			Persentase Lembaga Pelatihan Kerja Swasta (LPKS) yang dibina	80	%		
		6. Program Pengolahan dan Pemasaran Hasil Perikanan	Angka Konsumsi Ikan (AKI)	22,08	kg/kapita /tahun	623.783.000	DKPPP
		7. Program Penyuluhan Pertanian	Persentase Kelompok Tani yang naik kelas	1,3	%	4.549.896.400	DKPPP
		8. Program Peningkatan Sarana Distribusi Perdagangan	Persentase fasilitasi pelaku usaha informal	13,71	%	1.161.303.300	Dinkopdag
			Persentase pasar daerah dalam kondisi baik/cukup baik	67	%		
			Persentase Pedagang yang menggunakan transaksi	1,5	%		

No	Arah Kebijakan RKP 2024	Program Yang Mendukung Arah Kebijakan RKP Tahun 2024	Indikator Kinerja	Target	Satuan	Pagu Anggaran	Perangkat Daerah
			digital				
			Persentase kepatuhan pedagang pasar sesuai zonasi peruntukan pedagang	75	%		
		9. Program Stabilisasi Harga Barang Kebutuhan Pokok dan Barang Penting	Persentase Ketersediaan informasi Harga Bahan Pokok dan Barang Penting	70	%	220.000.000	Dinkopdag
		10. Program Standardisasi dan Perlindungan Konsumen	Cakupan alat ukur takar timbang dan perlengkapannya yang ditera ulang	98,37	%	190.000.000	Dinkopdag
		11. Program Pengembangan ekspor	Cakupan pelaku usaha yang di bina	1,15		142.500.000	Dinkopdag
		12. Program Perencanaan dan Pembangunan Industri	Persentase IKM industri yang berbasis pada komoditas unggulan daerah	35	%	310.000.000	Dinperinaker
		13. Program Peningkatan Daya Tarik destinasi Pariwisata	Persentase pertumbuhan jumlah wisatawan	0,03	%	567.925.000	Dinbudpar
			Lama Tinggal Wisatawan	1	Hari		
			Persentase Peningkatan Desa Wisata	13,26	%		
			Persentase Peningkatan pelaku Ekraft	4,9	%		
JUMLAH						12.560.607.700	

Sumber : BAPPEDA Kabupaten Temanggung, 2023, data diolah.

Tabel 5.6
Dukungan Program Pemerintah Kabupaten Temanggung Terhadap Arah Kebijakan Revitalisasi Industri dan Penguatan Riset Terapan

No	Arah Kebijakan RKP 2024	Program Yang Mendukung Arah Kebijakan RKP Tahun 2024	Indikator Kinerja	Targe t	Satua n	Pagu Anggaran	Perangkat Daerah
----	-------------------------	--	-------------------	---------	---------	---------------	------------------

4	Revitalisasi Industri Dan Penguatan Riset Terapan	1. Program Penelitian dan Pengembangan Daerah	persentase pemanfaatan hasil penelitian dan pengkajian	100	%	1.169.808.000	Bappeda
			persentase kreativitas dan inovasi daerah yang diterapkan atau diimplementasikan	100	%		
	2. Program Perencanaan Dan Pembangunan Industri	Persentase IKM industri yang berbasis pada komoditas unggulan daerah	71,62	%	310.000.000	Dinperinaker	
		persentase Pembinaan IKM Tembakau Lembutan	15,36	%			
	3. Program Pengembangan UMKM	Persentase UMKM yang difasilitasi	0,92	%	25.000.000	Dinkopdag	
	4. Program Pelatihan Kerja dan Produktivitas Tenaga Kerja	Persentase pencari kerja mendapatkan pelatihan berbasis kompetensi	72	%	850.000.000	Dinperinaker	
		Persentase Lembaga Pelatihan Kerja Swasta (LPKS) yang dibangun	80	%			
	JUMLAH						2.354.808.000

Sumber : BAPPEDA Kabupaten Temanggung, 2023, data diolah

Tabel 5.7
Dukungan Program Pemerintah Kabupaten Temanggung Terhadap Arah Kebijakan Pembangunan Rendah Karbon Dan Transisi Energi

No	Arah Kebijakan RKP 2024	Program Yang Mendukung Arah Kebijakan RKP Tahun 2024	Indikator Kinerja	Target	Satuan	Pagu Anggaran	Perangkat Daerah
5	Pembangunan Rendah Karbon Dan Transisi Energi	1. Program Pembinaan dan Pengawasan Terhadap Izin Lingkungan dan Izin Perlindungan dan Pengelolaan Lingkungan Hidup (PPLH)	Prosentase Pembinaan dan Pengawasan Usaha/ Kegiatan yang Dokumen Lingkungan Hidup	100	%	50.000.000	DPRKPLH
		2. Program Perencanaan Lingkungan Hidup	Persentase dokumen perlindungan dan pengelolaan lingkungan	100	%	750.000.000	DPRKPLH

No	Arah Kebijakan RKP 2024	Program Yang Mendukung Arah Kebijakan RKP Tahun 2024	Indikator Kinerja	Target	Satuan	Pagu Anggaran	Perangkat Daerah
			hidup				
			Persentase persetujuan pernyataan kesanggupan pengelolaan dan pemantauan lingkungan dan keputusan kelayakan Lingkungan Hidup	100	%		
		3. Program Pengendalian Pencemaran Dan/Atau Kerusakan Lingkungan Hidup	Indeks Kualitas Air	52,7	Angka	799.999.950	DPRKPLH
			Indeks Kualitas Udara	83,82	Angka		
			Persentase Luas Lahan Kritis Tertangani terhadap Total Luas Lahan Kritis	0,067	%		
		4. Program Pengelolaan Keaneragaman Hayati (KEHATI)	Persentase Luas RTH Milik Pemerintah Daerah yang Tertangani	63,9	%	1.300.000.000	DPRKPLH
		5. Program Penghargaan Lingkungan Hidup Untuk Masyarakat	Persentase penghargaan bidang lingkungan hidup	100	%	50.000.000	DPRKPLH
JUMLAH						2.949.999.950	

Sumber : BAPPEDA Kabupaten Temanggung, 2023, data diolah.

Tabel 5.8
Dukungan Program Pemerintah Kabupaten Temanggung Terhadap
Arah Kebijakan Percepatan Pembangunan Infrastruktur Dasar
dan Konektivitas

No	Arah Kebijakan RKP 2024	Program Yang Mendukung Arah Kebijakan RKP Tahun 2024	Indikator Kinerja	Target	Satuan	Pagu Anggaran	Perangkat Daerah
6	Percepatan Pembangunan Infrastruktur Dasar dan Konektivitas	1. Program Pengelolaan dan Pengembangan Sistem Air Minum	Cakupan rumah tangga yang mendapatkan akses air minum	95,5	%	9.929.055.750	DPUPR
			Jumlah warga negara yang memperoleh kebutuhan air minum sehari-hari	100	%		
		2. Program Penyelenggaraan Jalan	Persentase Jalan Kondisi Mantap	89,29	%	49.016.143.100	DPUPR
			Persentase Jembatan dalam kondisi baik	93,75	%		
			persentase jalan dengan lebar sesuai standar berdasarkan fungsi jalan	18,61	%		
		3. Program Pengembangan Perumahan	Cakupan rumah tangga yang mendapatkan akses sanitasi	88,3	%	1.201.800.000	DPRKPLH
		4. Program Kawasan Permukiman	Persentase rumah layak huni	95,54	%	8.560.738.800	DPRKPLH
			persentase kawasan kumuh perkotaan	4,84	%		
			persentase warga negara korban bencana yang memperoleh rumah layak huni (SPM)	100	%		
		5. Program Pemenuhan Upaya Kesehatan Perorangan dan Upaya Kesehatan Masyarakat	Presentase rumah tangga yang memiliki jamban	83,84	%	430.446.155.500	Dinas Kesehatan

No	Arah Kebijakan RKP 2024	Program Yang Mendukung Arah Kebijakan RKP Tahun 2024	Indikator Kinerja	Target	Satuan	Pagu Anggaran	Perangkat Daerah
		6. Program Pengelolaan Pendidikan	Persentase APM PAUD (5-6 tahun)	81,35	%	215.698.883.450	Dinas Pendidikan, Pemuda dan Olahraga
			Persentase APK PAUD (0-6 tahun)	42,43	%		
			Persentase APK PAUD (4-6 tahun)	77,17	%		
			Persentase APK PAUD (5-6 tahun)	89,05	%		
			Persentase Pendidik PAUD berkualifikasi Akademik minimal S1/D4 Pendidikan Guru PAUD/Bimbingan Konseling/Psikologi	100	%		
			Persentase Pendidik TK yang memiliki sertifikat pendidik	49,14	%		
			Persentase jumlah kepala satuan PAUD berkualifikasi akademik minimal S1/D4, memiliki sertifikat pendidik dan Surat Tanda Tamat Pendidikan dan Pelatihan Calon Kepala Sekolah atau Sertifikat Guru Penggerak	100	%		
			Rasio Jumlah Pengawas dan Penilik PAUD	0,02	Angka		
			Persentase ruang kelas TK Negeri dalam kondisi baik	100	%		
			Persentase APM SD Sederajat	98,5	%		
			persentase APK SD Sederajat	104,87	%		
			Angka Putus Sekolah SD Sederajat	0,02	Angka		
			Rasio Siswa/Guru SD	1:28	Angka		
			Rasio Siswa/Rombel	1:28	Angka		

No	Arah Kebijakan RKP 2024	Program Yang Mendukung Arah Kebijakan RKP Tahun 2024	Indikator Kinerja	Target	Satuan	Pagu Anggaran	Perangkat Daerah
			SD				
			persentase Pendidik SD memiliki kualifikasi Akademik Minimal S1/D4	100	%		
			Persentase Pendidik SD yang memiliki sertifikat pendidik	61,27	%		
			Persentase Kepala SD memiliki kualifikasi akademik minimal S1/D4, memiliki sertifikat pendidik dan Surat Tanda Tamat Pendidikan dan Pelatihan Calon Kepala Sekolah atau Sertifikat Guru Penggerak	100	%		
			persentase tenaga penunjang lain di SD yang memiliki kualifikasi pendidikan SMA sederajat	100	%		
			Rasio Jumlah Pengawas SD	0,1	Angka		
			persentase ruang kelas SD Negeri dalam kondisi baik	90,49	%		
			Persentase APM SMP Sederajat	88,5	%		
			persentase APK SMP Sederajat	98,7	%		
			Angka Melanjutkan dari SD sederajat ke SMP sederajat	98,7	%		
			Angka Putus Sekolah SMP Sederajat	0,18	Angka		
			Rasio Siswa/Guru SMP	1:32	Angka		
			Rasio Siswa/Rombel SMP	1:32	Angka		

No	Arah Kebijakan RKP 2024	Program Yang Mendukung Arah Kebijakan RKP Tahun 2024	Indikator Kinerja	Target	Satuan	Pagu Anggaran	Perangkat Daerah
			persentase Pendidik SMP memiliki kualifikasi Akademik minimal S1/D4	100	%		
			persentase Pendidik SMP yang memiliki sertifikat pendidik	66	%		
			persentase Kepala SMP memiliki kualifikasi akademik minimal S1/D4, memiliki sertifikat pendidik dan Surat Tanda Tamat Pendidikan dan Pelatihan Calon Kepala Sekolah atau Sertifikat Guru Penggerak	100	%		
			persentase tenaga penunjang lain di SMP yang memiliki kualifikasi pendidikan SMA sederajat	100	%		
			Rasio Jumlah Pengawas SMP	0,07	Angka		
			Persentase ruang kelas SMP Negeri dalam kondisi baik	95,92	%		
			persentase Pendidik Kesetaraan memiliki kualifikasi Akademik minimal S1/D4 sesuai dengan rumpun ilmu atau bidang ilmu yang diampu	100	%		
			persentase Kepala Satuan Pendidikan Non Formal memiliki kualifikasi akademik minimal S1/D4	100	%		

No	Arah Kebijakan RKP 2024	Program Yang Mendukung Arah Kebijakan RKP Tahun 2024	Indikator Kinerja	Target	Satuan	Pagu Anggaran	Perangkat Daerah
			persentase tenaga penunjang lain di Satuan Pendidikan Non Formal yang memiliki kualifikasi pendidikan SMA sederajat	100	%		
			persentase lulusan kursus dan pelatihan yang memperoleh pekerjaan atau berwirausaha	88	%		
			persentase SDM lembaga kursus yang sudah mendapatkan pelatihan dari DUDI (Dunia Usaha Dunia Industri)	17	%		
		7. Program Penyelenggaraan Lalu Lintas dan Angkutan jalan	persentase ruas jalan yang didukung sarana prasarana lalu lintas dan angkutan jalan yang memadai	41,55	%	24.177.304.000	Dinas perhubungan
			persentase Angkutan umum yang memenuhi standar minimal pelayanan	30	%		
			persentase Terminal Tipe C Yang Aktif	100	%		
			persentase Terminal Tipe C dalam kondisi baik	100	%		
			persentase penerangan jalan di ruas jalan kabupaten	33,48	%		
		8. Program Pengelolaan Aplikasi Informatika	Presentase Kinerja Infrastruktur TIK yang baik	100	%	8.915.398.360	Dinkominfo
			Presentase Layanan Publik secara Elektronik	100	%		
JUMLAH						747.945.478.960	

Sumber : BAPPEDA Kabupaten Temanggung, 2023, data diolah.

Pemerintah Kabupaten Temanggung tidak ada keterkaitan langsung dengan arah kebijakan Percepatan Pembangunan Ibu Kota Nusantara sehingga tidak ada program dan indikator kinerja di Perangkat Daerah yang mendukungnya.

Tabel 5.9
Dukungan Program Pemerintah Kabupaten Temanggung Terhadap Arah Kebijakan Pelaksanaan Pemilu 2024

No	Arah Kebijakan RKP 2024	Program Yang Mendukung Arah Kebijakan RKP Tahun 2024	Indikator Kinerja	Target	Satuan	Pagu Anggaran	Perangkat Daerah
8	Pelaksanaan Pemilu 2024	1. Program Peningkatan Ketentraman dan Ketertiban Umum	persentase Satlinmas yang terlatih	3,46	%	2.554.660.000	Satpol PP Damkar
			Persentase pengaduan yang berkaitan dengan Trantibum yang ditindaklanjuti	100	%		
			persentase penegakan Perda/Perbup	100	%		
		2. Program Informasi dan Komunikasi Publik	persentase lembaga binaan dan mitra diseminasi informasi Dinkominfo yang aktif persentase terselenggara diseminasi informasi melalui kanal media elektronik dan non elektronik	35	%	4.035.570.500	Dinas Kominfo
			persentase terselenggara diseminasi informasi melalui kanal media elektronik dan non elektronik	100	%		
			persentase tindak lanjut laporan dan aduan masyarakat melalui kanal aduan yang dikelola Dinkominfo	85	%		

No	Arah Kebijakan RKP 2024	Program Yang Mendukung Arah Kebijakan RKP Tahun 2024	Indikator Kinerja	Target	Satuan	Pagu Anggaran	Perangkat Daerah
		3. Program Peningkatan Peran Partai Politik dan lembaga Pendidikan Melalui Pendidikan Politik dan Pengembangan Etika serta Budaya Politik	persentase pelaksanaan pendidikan politik	80	%	51.468.669.650	Kesbang
		4. Program Pendaftaran Penduduk	Cakupan Kepemilikan KK, KTP el, KIA	87	%	750.000.000	Dindikcapil
		5. Program Pencatatan Sipil	Cakupan kepemilikan Akta Pencatatan Sipil	99,82	%	20.000.000	
		6. Program Pengelolaan Informasi administrasi Kependudukan	persentase terpeliharanya Sarpras SIAK untuk pelayanan Administrasi Kependudukan	94,9	%	500.000.000	
			persentase Pelaksanaan Aktivasi Identitas Kependudukan Digital	0,8	%		
JUMLAH						59.328.900.150	

Sumber : BAPPEDA Kabupaten Temanggung, 2023, data diolah.

5.1.2 Dukungan Program RKPD Kabupaten Temanggung Tahun 2024 Terhadap Prioritas Nasional RKP 2024

Pemerintah Kabupaten Temanggung sepenuhnya mendukung terhadap 7 Prioritas Pemerintah Pusat yang tercantum dalam RKP 2024 melalui dukungan beberapa program beserta anggarannya. Dukungan program beserta anggaran tersebut juga mendukung tema RKP 2024 berkaitan dengan Mempercepat Transformasi Ekonomi yang Inklusif dan Berkelanjutan dimana hal tersebut salah satunya untuk kebijakan penguatan ekonomi dan pemulihan ekonomi dalam rangka penanganan dampak pandemi Covid-19. Dukungan program dan anggaran dalam RKPD Kabupaten Temanggung Tahun 2024 terhadap Prioritas Nasional (PN) RKP Tahun 2024 sebagaimana tercantum dalam tabel berikut ini.

Tabel 5.10
Rekapitulasi Dukungan Program Kabupaten Temanggung Tahun 2024
Terhadap Prioritas Nasional RKP Tahun 2024

No	Prioritas Nasional RKP tahun 2024	Jumlah Program Yang Mendukung Prioritas RKP Tahun 2024	Pagu Anggaran	Perangkat Daerah
1	Memperkuat ketahanan ekonomi untuk pertumbuhan berkualitas dan berkeadilan	27	71.878.438.949	1. DKPPP 2. Dinpermade s 3. Dinkopdag 4. DPM 5. DKPPP 6. Dinbudpar 7. Dinperinake r 8. Sekretariat Daerah 9. Bappeda
2	Mengembangkan wilayah untuk mengurangi kesenjangan dan menjamin pemerataan	2	735.571.537.950	1. Kecamatan 2. DPUPR
3	Meningkatkan sumber daya manusia berkualitas dan berdaya saing	12	729.536.609.643	1. Dindikpora 2. Dinas Kesehatan 3. Dinas Sosial 4. Dinpermade s 5. Dinas Perhubungan 6. Dinas Kominfo 7. Dinas Pariwisata dan Kebudayaan 8. Dinas Perpustakaan dan Kearsipan 9. Dinperinake r 10. Sekretariat DPRD 11. BKPSDM 12. DPPPAPP KB

No	Prioritas Nasional RKP tahun 2024	Jumlah Program Yang Mendukung Prioritas RKP Tahun 2024	Pagu Anggaran	Perangkat Daerah
4	Revolusi mental dan pembangunan kebudayaan	5	48.243.129.700	1. Dinas Kebudayaan dan Pariwisata 2. BKPSDM 3. Inspektorat Daerah
5	Memperkuat infrastruktur untuk mendukung pengembangan ekonomi dan pelayanan dasar	12	791.609.486.760	1. Dinas Kesehatan 2. DPUPR 3. DPRKPLH 4. DKPPP 5. Dinas Perhubungan
6	Membangun lingkungan hidup, meningkatkan ketahanan bencana dan perubahan iklim	4	46.329.705.750	1. DPUPR 2. Satpol PP Dan Damkar 3. BPBD 4. Dinas Sosial 5. DPRKPLH
7	Memperkuat stabilitas polhukhankam dan transformasi pelayanan publik	40	732.882.772.194	1. Dinas Sosial 2. Dindikpora 3. DPPPAPPKB 4. Dindukcapil 5. Dinpermade s 6. Dinas Perhubungan 7. Dinas Kominfo 8. Dinas Perpustakaan dan Kearsipan 9. Sekretariat Daerah 10. Sekretariat DPRD 11. Bappeda 12. BPKPAD 13. BKPSDM 14. Inspektorat 15. Kecamatan 16. Bakesba

No	Prioritas Nasional RKP tahun 2024	Jumlah Program Yang Mendukung Prioritas RKP Tahun 2024	Pagu Anggaran	Perangkat Daerah
				ngpol
JUMLAH			3.156.051.680.946	

Sumber : BAPPEDA Kabupaten Temanggung, 2022, data diolah

Tabel 5.11
Dukungan Program Pemerintah Kabupaten Temanggung Terhadap
PN 1: Memperkuat Ketahanan Ekonomi Untuk Pertumbuhan Berkualitas dan Berkeadilan

No	Perangkat Daerah	Urusan/Bidang		Program	Indikator	Target	Satuan	Anggaran	
1	DKPPP	1	Pangan	1	Program Pengawasan Keamanan Pangan	Persentase bahan pangan segar asal tumbuhan yang aman	90	%	75.000.000
2	Dinpermades	2	Pemberdayaan Masyarakat dan Desa	2	Program Pemberdayaan Lembaga Kemasyarakatan, Lembaga Adat Dan Masyarakat Hukum Adat	Persentase desa yang menetapkan peraturan desa (Perdesa) tentang Lembaga Kemasyarakatan Desa (LKD)	3,7	%	507.000.000
						Persentase Badan Usaha Milik Desa (BUMDesa) yang berbadan hukum	50	%	
3	Dinkopdag	3	Koperasi, Usaha Kecil dan Menengah	3	Program Pengembangan UMKM	Persentase UMKM yang difasilitasi	0,92	%	25.000.000
				4	Program Pemberdayaan Usaha Menengah, Usaha Kecil, Dan Usaha Mikro (UMKM)	Persentase UMKM berbasis Desa/Kelurahan	4,45	%	468.370.000
		4	Perdagangan	5	Program Peningkatan Sarana Distribusi Perdagangan	Persentase fasilitasi pelaku usaha informal	13,71	%	1.161.303.300
				Persentase pasar daerah dalam kondisi baik/cukup baik	67	%			

No	Perangkat Daerah	Urusan/Bidang	Program	Indikator	Target	Satuan	Anggaran		
				Persentase Pedagang yang menggunakan transaksi digital	1,5	%			
				Persentase kepatuhan pedagang pasar sesuai zonasi peruntukan pedagang	75	%			
			6	Program Stabilisasi Harga Barang Kebutuhan Pokok Dan Barang Penting	Persentase Ketersediaan informasi Harga Bahan Pokok dan Barang Penting	70		%	220.000.000
			7	Program Pengembangan Ekspor	Cakupan pelaku usaha yang di bina	1,15		%	142.500.000
			8	Program Standardisasi Dan Perlindungan Konsumen	Cakupan alat ukur takar timbang dan perlengkapannya yang ditera ulang	98,37		%	190.000.000
4	DPM	4	Penanaman Modal	9	Program Pengembangan Iklim Penanaman Modal	Persentase tersedianya informasi peluang usaha sektor unggulan	100	%	20.000.000
					Persentase perusahaan yang bermitra	50	%		
			10	Program Promosi Penanaman Modal	Persentase promosi penanaman modal	25	%	60.000.000	

No	Perangkat Daerah	Urusan/Bidang		Program	Indikator	Target	Satuan	Anggaran	
				11	Program Pelayanan Penanaman Modal	Persentase Pelayanan Perizinan secara Elektronik	100	%	3.350.000.000
						Persentase Perizinan yang diterbitkan tepat waktu	100	%	
						Persentase Pengaduan masyarakat yang tertangani	100	%	
				12	Program Pengendalian Pelaksanaan Penanaman Modal	Persentase pengendalian penanaman modal	12	%	415.200.000
5	DKPPP	5	Kelautan dan Perikanan	13	Program Pengelolaan Perikanan Budidaya	Produktivitas ikan nila	1,2	kg/m2	1.980.383.000
						Produktivitas ikan lele	12,6	kg/m2	
				14	Program Pengolahan Dan Pemasaran Hasil Perikanan	Angka Konsumsi Ikan (AKI)	22,08	kg/kapita/tahun	623.783.000
		6	Pertanian	15	Program Penyediaan Dan Pengembangan Sarana Pertanian	Produktivitas padi	61,25	kuintal/ha	21.949.320.649
						Produktivitas jagung	54,5	kuintal/ha	
						Produktivitas bawang putih	60,5	kuintal/ha	
						Produktivitas bawang merah	68	kuintal/ha	
Produktivitas cabai rawit	50					kuintal/ha			
Produktivitas cabai besar	65	kuintal/ha							

No	Perangkat Daerah	Urusan/Bidang		Program	Indikator	Target	Satuan	Anggaran	
					Produktivitas tembakau	6,2	kuintal/ha		
					Produktivitas kopi robusta	7,1	kuintal/ha		
					Produktivitas kopi arabika	6,5	kuintal/ha		
					Produktivitas ternak sapi	177,4	Kg/Ekor		
					Produktivitas ternak domba	13,7	Kg/Ekor		
					Produktivitas ternak kambing	13,7	Kg/Ekor		
					Produktivitas ternak ayam ras pedaging	0,75	Kg/Ekor		
					Produktivitas ternak ayam ras petelur	10,88	Kg/Ekor		
					Persentase kelahiran pedet	55,5	%		
				16	Program Penyediaan Dan Pengembangan Prasarana Pertanian	Persentase Prasarana yang dimanfaatkan sesuai fungsinya	100	%	11.560.933.900
				17	Program Pengendalian Kesehatan Hewan Dan Kesehatan Masyarakat	Persentase penanganan penyakit hewan	85	%	350.575.000

No	Perangkat Daerah	Urusan/Bidang		Program	Indikator	Target	Satuan	Anggaran	
					Veteriner				
				18	Program Pengendalian Dan Penanggulangan Bencana Pertanian	Persentase fasilitasi pengendalian bencana pertanian	41	%	550.000.000
				19	Program Penyuluhan Pertanian	Persentase kelompok tani yang naik kelas	1,3	%	4.549.896.400
6	Dinbudpar	8	Pariwisata	20	Program Peningkatan Daya Tarik Destinasi Pariwisata	Persentase pertumbuhan jumlah wisatawan	0,03	%	567.925.000
					Lama Tinggal Wisatawan	1	hari		
					Persentase Peningkatan Desa Wisata	13,26	%		
					Persentase Peningkatan pelaku Ekraf	9,5	%		
7	Dinperinaker	9	Perindustrian	21	Program Perencanaan Dan Pembangunan Industri	Persentase IKM industri yang berbasis pada komoditas unggulan daerah	71,62	%	310.000.000
					Persentase Pembinaan IKM Tembakau Lembutan	15,36	%		

No	Perangkat Daerah	Urusan/Bidang		Program	Indikator	Target	Satuan	Anggaran	
8	Sekretariat Daerah	11	Sekretariat Daerah	22	Program Perekonomian Dan Pembangunan	Persentase ketersediaan produk barang bersubsidi	100	%	1.585.452.900
						Persentase laporan permasalahan barang bersubsidi yang terselesaikan	100	%	
						Persentase BUMD dengan opini WTP atas pemeriksaan KAP	80	%	
						Persentase pelaksanaan kegiatan pengadaan barang/jasa yang selesai tepat waktu	100	%	
						Prosentase pengadaan barang dan jasa yang berhasil dilaksanakan	100	%	
						Persentase penggunaan E-procurement terhadap belanja pengadaan	100	%	

No	Perangkat Daerah	Urusan/Bidang		Program	Indikator	Target	Satuan	Anggaran	
					Persentase kegiatan Perangkat Daerah yang melakukan pencatatan Non-Tender atas pelaksanaan Pengadaan Barang/Jasa	100	%		
					Persentase pelaporan kegiatan Perangkat Daerah dan Unit Kerja tepat waktu	100	%		
					Persentase capaian kinerja kegiatan Perangkat Daerah	95	%		
9	Bappeda	12	Penelitian dan Pengembangan	23	Program Penelitian dan Pengembangan Daerah	Persentase pemanfaatan hasil penelitian dan pengkajian	100	%	1.169.808.000
						Persentase kreativitas dan inovasi daerah yang diterapkan atau diimplementasikan	100	%	
10	DPUPR	13	Pekerjaan Umum dan Penataan Ruang	24	Program Pengelolaan Sumber Daya Air (SDA)	Persentase jaringan irigasi kondisi baik	59,32	%	20.045.987.800
						Cakupan area layanan daerah irigasi	97,97	%	
Jumlah								71.878.438.949	

Sumber : BAPPEDA Kabupaten Temanggung, 2023, data diolah

Tabel 5.12

Dukungan Program Pemerintah Kabupaten Temanggung Terhadap
PN 2: Mengembangkan Wilayah untuk Mengurangi Kesenjangan dan Menjamin Pemerataan

No	Perangkat Daerah	Urusan/Bidang	Program	Indikator	Target	Satuan	Anggaran
1	Dinas Kesehatan	1 Kesehatan	1 Program Pemenuhan Upaya Kesehatan perorangan dan Upaya Kesehatan Masyarakat	persentase rumah sehat	87,5	%	430.446.155.500
2	Dinas Pendidikan, Pemuda dan Olahraga	2 Pendidikan	2 Program Pengelolaan Pendidikan	persentase ruang kelas TK Negeri dalam kondisi baik	100	%	215.698.883.450
				persentase ruang kelas SD Negeri dalam kondisi baik	90,49	%	
				persentase ruang kelas SMP Negeri dalam kondisi baik	95,92	%	
3	Kecamatan	3 Kecamatan	3 Program Pemberdayaan Masyarakat Desa dan Kelurahan	Persentase sarana dan prasarana lokal kelurahan yang layak	100	%	18.440.535.900
				Persentase jumlah lembaga kemasyarakatan kelurahan yang terfasilitasi dan aktif	100	%	
4	DPRKPLH	4 Perumahan dan Kawasan Permukiman ERUMAHAN DAN KAWASAN PERMUKIMAN	4 Program Pengembangan Perumahan	Cakupan rumah tangga yang mendapatkan akses sanitasi	88,3	%	1.201.800.000
5	DPUPR	5 Pekerjaan Umum dan Penataan Ruang	5 Program Penataan Bangunan Gedung	Persentase gedung pemerintah kondisi baik	100	%	16.928.046.000

No	Perangkat Daerah	Urusan/Bidang		Program	Indikator	Target	Satuan	Anggaran	
				6	Program Penataan Bangunan dan Lingkungannya	Persentase Trotoar kondisi baik	73,93	%	3.210.000.000
				7	Program Penyelenggaraan Jalan	Persentase jalan kabupaten kondisi mantap	89,29	%	49.016.143.100
						Persentase jembatan kabupaten kondisi baik	93,75	%	
				8	Program Penyelenggaraan Penataan Ruang	Persentase pemanfaatan ruang yang sesuai rencana tata ruang	89,5	%	629.974.000
								Jumlah	735.571.537.950

Sumber : BAPPEDA Kabupaten Temanggung, 2023, data diolah.

Tabel 5.13
Dukungan Program Pemerintah Kabupaten Temanggung Terhadap
PN 3: Meningkatkan Sumber Daya Manusia Berkualitas dan Berdaya Saing

No	Perangkat Daerah	Urusan/Bidang		Program	Indikator	Target	Satuan	Anggaran	
1	Dindikpora	1	Pendidikan	1	Program Pengelolaan Pendidikan	persentase APM PAUD (5-6 tahun)	81,35	%	215.698.883.450
						persentase APK PAUD (0-6 tahun)	42,43	%	
						persentase APK PAUD (4-6 tahun)	77,17	%	
						persentase APK PAUD (5-6 tahun)	89,05	%	

No	Perangkat Daerah	Urusan/Bidang	Program	Indikator	Target	Satuan	Anggaran
				persentase Pendidik PAUD berkualifikasi Akademik minimal S1/D4 Pendidikan Guru PAUD/Bimbingan Konseling/Psikologi	100	%	
				persentase Pendidik TK yang memiliki sertifikat pendidik	49,14	%	
				Persentase jumlah Kepala Satuan PAUD berkualifikasi akademik minimal S1/D4, memiliki sertifikat pendidik dan Surat Tanda Tamat Pendidikan dan Pelatihan Calon Kepala Sekolah atau Sertifikat Guru Penggerak	100	%	
				Rasio jumlah pengawas dan penilik PAUD	0,02	angka	
				Persentase ruang kelas TK Negeri dalam kondisi baik	100	%	
				Persentase APM SD Sederajat	98,5	%	
				Persentase APK SD Sederajat	104,87	%	
				Angka putus sekolah SD sederajat	0,02	angka	
				Rasio siswa/guru SD	1:28	angka	
				Rasio siswa/rombel SD	1:28	angka	
				Persentase pendidik SD memiliki kualifikasi akademik minimal S1/D4	100	%	

No	Perangkat Daerah	Urusan/Bidang	Program	Indikator	Target	Satuan	Anggaran
				Persentase jumlah Kepala SD memiliki kualifikasi akademik minimal S1/D4, memiliki sertifikat pendidik dan Surat Tanda Tamat Pendidikan dan Pelatihan Calon Kepala Sekolah atau Sertifikat Guru Penggerak	100	%	
				Persentase tenaga penunjang lain di SD yang memiliki kualifikasi pendidikan SMA sederajat	100	%	
				Rasio jumlah pengawas SD	0,1	angka	
				Persentase ruang kelas SD Negeri dalam kondisi baik	90,49	%	
				Persentase APM SMP Sederajat	88,5	%	
				Persentase APK SMP Sederajat	98,7	%	
				Angka Melanjutkan dari SD sederajat ke SMP sederajat	98,7	%	
				Angka Putus Sekolah SMP Sederajat	0,18	Angka	
				Rasio Siswa/Guru SMP	1:32	Angka	
				Rasio Siswa/Rombel SMP	1:32	Angka	
				persentase Pendidik SMP memiliki kualifikasi Akademik minimal S1/D4	100	%	
				persentase Pendidik SMP yang	66	%	

No	Perangkat Daerah	Urusan/Bidang	Program	Indikator	Target	Satuan	Anggaran
				memiliki sertifikat pendidik			
				persentase Kepala SMP memilikikualifikasi akademik minimal S1/D4, memiliki sertifikat pendidik dan Surat Tanda Tamat Pendidikan dan Pelatihan Calon Kepala Sekolah atau Sertifikat Guru Penggerak	100	%	
				persentase tenaga penunjang lain di SMP yang memiliki kualifikasi pendidikan SMA sederajat	100	%	
				Rasio Jumlah Pengawas SMP	0,07	Angka	
				persentase ruang kelas SMP Negeri dalam kondisi baik	95,92	%	
				persentase Pendidik Kesetaraan memiliki kualifikasi Akademik minimal S1/D4 sesuai dengan rumpun ilmu atau bidang ilmu yang diampu	100	%	
				persentase Kepala Satuan Pendidikan Non Formal memiliki kualifikasi akademik minimal S1/D4	100	%	
				persentase tenaga penunjang lain di Satuan Pendidikan Non Formal yang memiliki kualifikasi pendidikan SMA sederajat	100	%	

No	Perangkat Daerah	Urusan/Bidang		Program	Indikator	Target	Satuan	Anggaran	
						88	%		
						17	%		
		2	Kepemudaan dan Olahraga	2	Program Pengembangan Kapasitas Daya Saing Kepemudaan	Persentase organisasi pemuda yang aktif	95	%	920.000.000
				3	Program Pengembangan Kapasitas Daya Saing Keolahragaan	Prosentase pelatih olahraga bersertifikat	45,62	%	7.490.000.000
						Persentase prestasi olah raga	60	%	
2	Dinas Kesehatan	3	Kesehatan	4	Program Pemenuhan Upaya Kesehatan Perorangan Dan Upaya Kesehatan Masyarakat	73	per 100.000 KH	430.446.155.500	
					Angka Kematian Bayi (AKB)	13,5	per 1000 KH		
					Cakupan Ibu hamil mendapatkan pelayanan kesehatan antenatal sesuai standar	100	%		
					Prevalensi anemia pada ibu hamil	15,8	% maksimal		
					Cakupan Ibu bersalin mendapatkan pelayanan persalinan sesuai standar	100	%		

No	Perangkat Daerah	Urusan/Bidang	Program	Indikator	Target	Satuan	Anggaran
				Cakupan pertolongan persalinan oleh bidan atau tenaga kesehatan yang memiliki kompetensi kebidanan	100	%	
				persentase pertolongan persalinan di fasilitas kesehatan	100	%	
				persentase bayi baru lahir mendapatkan pelayanan kesehatan sesuai standar	100	%	
				Cakupan Neonatal dengan Komplikasi yang ditangani	100	%	
				Angka Kematian Neonatal	10,5	per 1.000 KH	
				Cakupan pelayanan kesehatan balita sesuai standar	100	%	
				Angka Kematian Balita	16	per 1.000 KH	
				Prevalensi ballita gizi buruk	0,5	%	
				Prevalensi Stunted (pendek dan sangat pendek) pada anak baduta (0-24 bulan)	14	% maksimal	
				persentase bayi umur 0-6 bulan mendapatkan ASI Eksklusif	82,5	% minimal	
				persentase anak pada usia pendidikan dasar yang mendapatkan pelayanan kesehatan sesuai standar	100	%	

No	Perangkat Daerah	Urusan/Bidang	Program	Indikator	Target	Satuan	Anggaran
				persentase warga negara Indonesia usia 15 s.d 59 tahun mendapatkan skrining kesehatan sesuai standar	100	%	
				Cakupan warga negara Indonesia usia 60 tahun keatas mendapatkan skrining kesehatan sesuai standar	100	%	
				persentase fasyankes rujukan yang memenuhi standar mutu	62	%	
				persentase penderita Hipertensi mendapatkan pelayanan kesehatan sesuai standar	100	%	
				persentase penderita Diabetes Melitus (DM) mendapatkan pelayanan kesehatan sesuai standar	100	%	
				persentase Orang Dengan Gangguan Jiwa (ODGJ) berat mendapatkan pelayanan kesehatan jiwa sesuai standar	100	%	
				persentase orang terduga TBC mendapatkan pelayanan TBC sesuai standar	100	%	
				persentase orang dengan resiko terinfeksi HIV mendapatkan pelayanan deteksi dini HIV sesuai standar	100	%	

No	Perangkat Daerah	Urusan/Bidang		Program	Indikator	Target	Satuan	Anggaran	
					Incident Rate DBD (Demam Berdarah Dengue)	8	Maks per 100.000 penduduk		
					Presentase imunisasi dasar lengkap pada anak usia 12-23 bulan	82	%		
					persentase rumah sehat	82,3	%		
					persentase ketersediaan obat sesuai kebutuhan	100	%		
				5	Program Sediaan Farmasi, Alat Kesehatan Dan Makanan Minuman	Cakupan puskesmas melaksanakan pelayanan farmasi sesuai standar	85	%	472.419.000
3	Dinas Sosial	3	Sosial	6	Program Pemberdayaan Sosial	Cakupan pemberdayaan Potensi Sumber Kesejahteraan Sosial (PSKS) Perorangan, Keluarga, Masyarakat, dan kelembagaan dalam usaha kesejahteraan sosial	100	%	200.000.000
				7	Program Rehabilitasi Sosial	Jumlah anak telantar yang memperoleh rehabilitasi sosial diluar panti	100	%	888.694.000
						Jumlah Warga Negara penyandang disabilitas yang memperoleh rehabilitasi sosial diluar panti	100	%	

No	Perangkat Daerah	Urusan/Bidang	Program	Indikator	Target	Satuan	Anggaran
				Jumlah Warga negara lanjut usia terlantar yang memperoleh rehabilitasi sosial diluar panti	100	%	
				Jumlah Warga Negara gelandangan dan pengemis yang memperoleh rehabilitasi sosial dasar tuna sosial diluar panti	100	%	
			8	Program Perlindungan dan Jaminan Sosial	Persentase anak yatim piatu terlantar dalam panti yang mendapatkan bantuan jaminan sosial	100	%
				Persentase pendataan fakir miskin cakupan daerah kab/kota	100	%	
				Cakupan pengelolaan data Fakir Miskin cakupan daerah kab/kota	100	%	
				Persentase penerima UEP dan KUBE yang berkelanjutan	50	%	
				Persentase PPKS yang memperoleh bantuan sosial untuk pemenuhan kebutuhan dasar	48	%	

No	Perangkat Daerah	Urusan/Bidang	Program	Indikator	Target	Satuan	Anggaran	
			9	Program Penanganan Bencana	persentase korban bencana alam dan sosial yang terpenuhi kebutuhan dasarnya pada saat dan setelah tanggap darurat bencana daerah kabupaten/ kota	100	%	1.770.000.000
4	DPPPAPPKB	4	10	Program Pengendalian Penduduk	Persentase Desa/Kelurahan yang memiliki data mikrokeluarga	100	%	406.000.000
					Persentase Pasangan Usia Subur yang Ingin BerKB yang Tepenuhi (unmetneed)	10,5	%	
					Persentase Pasangan Usia Subur yang Istrinya dibawah Usia 20 Tahun	2	%	
					Angka Kelahiran Remaja Usia 15-19 Tahun (ASFR 15-19 tahun)	12,6	%	
			11	Program Pembinaan Keluarga Berencana (KB)	Persentase Pasangan Usia Subur(PUS) yang memiliki pengetahuan dan pemahaman tentang semua jenis metode kontrasepsi modern	88,5	%	6.621.917.000
					Pesentase Kepesertaan KB Aktif	75,75	%	
Persenatase Keberhasilan Pemakaian Kontrasepsi Jangka Panjang	46,1	%						

No	Perangkat Daerah	Urusan/Bidang	Program	Indikator	Target	Satuan	Anggaran		
					Persentase Kampung KB Berkembang dan Mandiri	37,88	%		
			12	Program Pemberdayaan dan Peningkatan Keluarga Sejahtera (KS)	Indeks pembangunan keluarga	55,98	%	4.420.900.000	
5	Dindikcapil	5	Administrasi Kependudukan dan Pencatatan Sipil	13	Program Pendaftaran Penduduk	Cakupan Kepemilikan KK, KTP el, KIA	87	%	750.000.000
				14	Program Pencatatan Sipil	Cakupan kepemilikan Akta Pencatatan Sipil	99,82	%	20.000.000
6	Dinpermades	6	Pemberdayaan Masyarakat Dan Desa	15	Program Pemberdayaan Lembaga Kemasyarakatan, Lembaga Adat Dan Masyarakat Hukum Adat	persentase Desa yang menetapkan Peraturan Desa (Perdes) tentang Lembaga Kemasyarakatan Desa (LKD)	3,7	%	507.000.000
						persentase Badan Usaha Milik Desa (BUMDes) yang berbadan hukum	50	%	
7	Dinas perhubungan	7	Perhubungan	16	Program Penyelenggaraan Lalu Lintas Dan Angkutan Jalan (LLAJ)	Persentase ruas jalan yang didukung sarana prasarana lalu lintas dan angkutan jalan yang memadai	41,55	%	24.177.304.000
						Persentase potensi titik parkir yang tertangani	98,25	%	
						Persentase kendaraan bermotor yang laik jalan	99,61	%	
						Persentase angkutan umum yang memenuhi standar minimal pelayanan	30	%	

No	Perangkat Daerah	Urusan/Bidang		Program	Indikator	Target	Satuan	Anggaran	
					Persentase Meterisasi KWh Penerangan Jalan Umum di wilayah Kabupaten Temanggung	63,58	%		
					Persentase Terminal Tipe C Yang Aktif	100	%		
					Persentase Terminal Tipe C dalam kondisi baik	100	%		
					Persentase Penerangan jalan di ruas jalan kabupaten	33,48	%		
8	Dinas Kominfo	8	Komunikasi dan Informatika	17	Program Pengelolaan Informasi Dan Komunikasi Publik	persentase lembaga binaan dan mitra diseminasi informasi Dinkominfo yang aktif	35	%	4.035.570.500
					persentase terselenggaranya diseminasi informasi melalui kanal media elektronik dan non elektronik	100	%		
					persentase tindak lanjut laporan dan aduan masyarakat melalui kanal aduan yang dikelola Dinkominfo	85	%		
9	Dinas Kebudayaan dan Pariwisata	9	Kebudayaan	18	Program Pengembangan Kebudayaan	Persentase kelompok seni budaya yang produktif	80,64	%	11.076.226.500
		10	Pariwisata	19	Program Peningkatan Daya Tarik Destinasi Pariwisata	persentase pertumbuhan jumlah wisatawan	0,03	%	567.925.000
					Lama Tinggal Wisatawan	1	%		
					persentase Peningkatan Desa Wisata	13,26	%		

No	Perangkat Daerah	Urusan/Bidang	Program	Indikator	Target	Satuan	Anggaran		
					persentase Peningkatan pelaku Ekraft	9,5	%		
10	Dinas Perpustakaan dan Kearsipan	11	Perpustakaan	20	Program Pembinaan Perpustakaan	Persentase pertumbuhan jumlah kunjungan masyarakat ke perpustakaan	0,025	%	405.000.000
						persentase pertumbuhan jumlah peminjam perpustakaan	0,05		
						Persentase perpustakaan yang aktif	34	%	
11	Dinperinaker	12	Tenaga kerja	21	Program Pelatihan Kerja Dan Produktivitas Tenaga Kerja	persentase pencari kerja mendapatkan pelatihan berbasis kompetensi	72	%	850.000.000
						persentase Lembaga Pelatihan Kerja Swasta (LPKS) yang dibina	80	%	
		Tenaga kerja	22	Program Penempatan Tenaga Kerja	persentase pencari kerja yang ditempatkan	35	%	160.000.000	
					persentase pencari kerja yang mendapat penyuluhan dan bimbingan jabatan	30			
persentase pencari kerja yang dilatih melalui perluasan kesempatan kerja	1	%							
persentase CPMI yang terfasilitasi sesuai prosedur	90	%							
12	Sekretariat DPRD	13	Pemerintahan	23	Program Dukungan Pelaksanaan Tugas	persentase jumlah Rancangan Peraturan Daerah yang dibahas	90	%	12.854.445.193

No	Perangkat Daerah	Urusan/Bidang	Program	Indikator	Target	Satuan	Anggaran		
			Dan Fungsi DPRD	persentase kegiatan Pokok-Pokok Pikiran DPRD yang dilaksanakan sesuai rencana	95	%			
				persentase kegiatan DPRD yang dipublikasikan	100	%			
				persentase kegiatan peningkatan Kapasitas Anggota DPRD	100	%			
13	BKPSDM	14	Pemerintahan	24	Program Kepegawaian Daerah	Cakupan Pengembangan SDM Aparatur	41,39	%	1.848.770.500
						Cakupan Peningkatan Pendayagunaan Aparatur dan layanan Aparatur	86,5	%	
				25	Program Pengembangan Sumber Daya Manusia	Cakupan Pembinaan SDM Aparatur	96,18	%	1.944.399.000
14	DPPPAPPKB	15	Pemberdayaan Perempuan dan perlindungan Anak	26	Program Peningkatan Kualitas Keluarga	persentase desa sayang ibu dan bayi	62,28	%	25.000.000
						persentase pelayanan ramah anak di rumah sakit dan puskesmas	100	%	
				27	Program Pemenuhan Hak Anak (PHA)	Kabupaten Layak Anak	Nindya	Kategori	25.000.000
				28	Program Pengarusutamaan Gender Dan Pemberdayaan Perempuan	persentase keterwakilan perempuan di lembaga pemerintah	2,65	%	35.000.000
Rasio Perangkat daerah yang menerapkan kebijakan responsif gender dalam penyusunan renja PD	100	%							

No	Perangkat Daerah	Urusan/Bidang		Program	Indikator	Target	Satuan	Anggaran	
				29	Program Perlindungan Perempuan	persentase kasus kekerasan terhadap anak perempuan	0,0029	%	60.000.000
						persentase kasus kekerasan terhadap perempuan	0,0029	%	
				30	Program Perlindungan Khusus Anak	persentase kasus kekerasan terhadap anak	0,004	%	860.000.000
Jumlah									729.536.609.643

Sumber : BAPPEDA Kabupaten Temanggung, 2023, data diolah

Tabel 5.14
Dukungan Program Pemerintah Kabupaten Temanggung Terhadap
PN 4: Revolusi Mental dan Pembangunan Kebudayaan

No	Perangkat Daerah	Urusan/Bidang		Program	Indikator	Target	Satuan	Anggaran	
1	Dinas Kebudayaan dan pariwisata	1	Kebudayaan	1	Program Pengembangan Kebudayaan	persentase kelompok Budaya yang Teregister	4,1	%	11.076.226.500
						persentase kelompok kesenian yang produktif	38	%	
						persentase pelestarian Sejarah Lokal	7,49	%	
						persentase Pelestarian Cagar Budaya	9,18	%	
2	BKPSDM	2	Kepegawaian	2	Program Kepegawaian Daerah	Cakupan Pengembangan SDM Aparatur	41,39	%	1.848.770.500
						Cakupan Peningkatan Pendayagunaan Aparatur dan layanan Aparatur	86,5	%	

No	Perangkat Daerah	Urusan/Bidang		Program	Indikator	Target	Satuan	Anggaran	
3	Sekretariat Daerah	3	Sekretariat Daerah	3	Program Pemerintahan dan Kesejahteraan Rakyat	persentase Kerjasama yang diimplementasikan	100	%	32.528.324.700
						persentase Pelaporan SPM Perangkat Daerah tepat Waktu	100	%	
						persentase perangkat daerah yang menyampaikan LPPD dan LKPJ tepat waktu	100	%	
						persentase rumah ibadah dan sarpras pendidikan keagamaan kondisi baik	90	%	
						persentase kegiatan keagamaan dan kemasyarakatan yang difasilitasi	60	%	
						persentase produk hukum yang difasilitasi	100	%	
						persentase dokumentasi perundangan melalui JDIH	100	%	
						persentase penyelesaian permasalahan hukum secara non litigasi	100	%	

No	Perangkat Daerah	Urusan/Bidang		Program	Indikator	Target	Satuan	Anggaran	
					persentase penyelesaian permasalahan hukum secara litigasi	100	%		
4	Bakesbangpol	4	Kesatuan Bangsa dan Politik	4	Program Penguatan Ideologi Pancasila dan Karakter Kebangsaan	persentase penguatan ideologi Pancasila dan karakter kebangsaan	80	%	850.000.000
				5	Program Pembinaan dan Pengembangan Ketahanan Ekonomi, Sosial dan Budaya	persentase Pembinaan dan pengembangan ketahanan Ekonomi, Sosial dan Budaya	100	%	320.000.000
				6	Program Pemberdayaan dan Pengawasan Organisasi Kemasyarakatan	persentase ormas yang mendapatkan pembinaan	13,33	%	30.000.000
5	Dinpusip	5	Perpustakaan	7	Program Pembinaan Perpustakaan	Persentase pertumbuhan jumlah kunjungan masyarakat ke perpustakaan	0,025	%	405.000.000
						persentase pertumbuhan jumlah peminjam perpustakaan	0,05	%	
						Persentase perpustakaan yang aktif	34	%	
				8	Program Pelestarian Koleksi Nasional dan Naskah Kuno	Persentase Penelusuran Naskah Kuno	100	%	15.000.000

No	Perangkat Daerah	Urusan/Bidang		Program		Indikator	Target	Satuan	Anggaran
6	Bappeda	6	Penelitian dan Pengembangan	9	Program Penelitian dan Pengembangan Daerah	persentase pemanfaatan hasil penelitian dan pengkajian	100	%	1.169.808.000
						persentase kreativitas dan inovasi daerah yang diterapkan atau diimplementasikan	100	%	
Jumlah									48.243.129.700

Sumber : BAPPEDA Kabupaten Temanggung, 2023, data diolah.

Tabel 5.15
Dukungan Program Pemerintah Kabupaten Temanggung Terhadap
PN 5: Memperkuat Infrastruktur untuk Mendukung Pengembangan Ekonomi dan Pelayanan Dasar

No	Perangkat Daerah	Urusan/Bidang		Program		Indikator	Target	Satuan	Anggaran
1	Dinas Kesehatan	1	Kesehatan	1	Program Pemenuhan Upaya Kesehatan Perorangan dan Upaya Kesehatan Masyarakat	Angka kematian ibu	73	Per 100.000 kelahiran hidup	430.446.155.500
						Angka kematian bayi	13,5	Per 1000 kelahiran hidup	
						Cakupan Ibu hamil mendapatkan pelayanan kesehatan antenatal sesuai standar	100	%	
						Prevalensi anemia pada ibu hamil	15,8	% maksimal	

No	Perangkat Daerah	Urusan/Bidang	Program	Indikator	Target	Satuan	Anggaran
				Cakupan Ibu bersalin mendapatkan pelayanan persalinan sesuai standar	100	%	
				Cakupan pertolongan persalinan oleh bidan atau tenaga kesehatan yang memiliki kompetensi kebidanan	100	%	
				persentase pertolongan persalinan di fasilitas kesehatan	100	%	
				persentase bayi baru lahir mendapatkan pelayanan kesehatan sesuai standar	100	%	
				Cakupan Neonatal dengan Komplikasi yang ditangani	100	%	
				Angka Kematian Neonatal	10,5	per 1.000 KH	
				Cakupan pelayanan kesehatan balita sesuai standar	100	%	
				Angka Kematian Balita	16	per 1.000 KH	
				Prevalensi ballita gizi buruk	0,5	%	
				Prevalensi Stunted (pendek dan sangat pendek) pada anak baduta (0-24 bulan)	14	% maksimal	
				persentase bayi umur 0-6 bulan mendapatkan ASI Eksklusif	82,5	% minimal	
				persentase anak pada usia pendidikan dasar yang mendapatkan pelayanan kesehatan sesuai standar	100	%	
				persentase warga negara Indonesia usia 15 s.d 59 tahun mendapatkan skrining kesehatan sesuai standar	100	%	

No	Perangkat Daerah	Urusan/Bidang	Program	Indikator	Target	Satuan	Anggaran		
				Cakupan warga negara Indonesia usia 60 tahun keatas mendapatkan skrining kesehatan sesuai standar	100	%			
				persentase fasyankes rujukan yang memenuhi standar mutu	62	%			
				persentase penderita Hipertensi mendapatkan pelayanan kesehatan sesuai standar	100	%			
				persentase penderita Diabetes Melitus (DM) mendapatkan pelayanan kesehatan sesuai standar	100	%			
				persentase Orang Dengan Gangguan Jiwa (ODGJ) berat mendapatkan pelayanan kesehatan jiwa sesuai standar	100	%			
				persentase orang terduga TBC mendapatkan pelayanan TBC sesuai standar	100	%			
				persentase orang dengan resiko terinfeksi HIV mendapatkan pelayanan deteksi dini HIV sesuai standar	100	%			
				Incident Rate DBD (Demam Berdarah Dengue)	8	Maks per 100.000 penduduk			
				Presentase imunisasi dasar lengkap pada anak usia 12-23 bulan	82	%			
				persentase rumah sehat	82,3	%			
				persentase ketersediaan obat sesuai kebutuhan	100	%			
2	DPUPR	2	Pekerjaan Umum dan Penataan Ruang	2	Program Pengelolaan Sumber Daya Air	Persentase jaringan irigasi kondisi baik	59,32	%	20.045.987.800

No	Perangkat Daerah	Urusan/Bidang	Program	Indikator	Target	Satuan	Anggaran	
				Cakupan area layanan daerah irigasi	97,97	%		
			3 Program Pengelolaan dan Pengembangan Sistem Penyediaan Air Minum	Cakupan rumah tangga yang mendapatkan akses air minum	95,5	%	9.929.055.750	
				Jumlah warga negara yang memperoleh kebutuhan air minum sehari-hari	100	%		
			4 Program Pengelolaan Dan Pengembangan Sistem Drainase	persentase saluran drainase kondisi baik	69,04	%	1.850.000.000	
			5 Program Penataan Bangunan Gedung	persentase terbangunnya gedung pemerintah	100	%	16.928.046.000	
			6 Program Penataan Bangunan Dan Lingkungannya	Persentase Trotoar kondisi baik	73,93	%	3.210.000.000	
			7 Program Penyelenggaraan Jalan	persentase Jalan Kondisi Mantap	89,29	%	49.016.143.100	
				persentase Jembatan dalam kondisi baik	93,75	%		
				persentase jalan dengan lebar sesuai standar berdasarkan fungsi jalan	18,61	%		
			8 Program Penyelenggaraan Penataan Ruang	persentase pemanfaatan ruang sesuai rencana tata ruang	89,5	%	629.974.000	
3	DPRKPLH	3	Perumahan dan Kawasan	9 Program Pengembangan	Persentase Rumah Tidak Layak Huni (RTLH)	4,46	%	1.201.800.000

No	Perangkat Daerah	Urusan/Bidang	Program	Indikator	Target	Satuan	Anggaran
		Permukiman	Perumahan	Cakupan rumah tangga yang mendapatkan akses sanitasi	88,3	%	
			10 Program Kawasan Permukiman	Persentase rumah layak huni	95,54	%	8.560.738.800
				Persentase kawasan kumuh perkotaan	4,84	%	
				Persentase warga Negara korban bencana yang memperoleh rumah layak huni	100	%	
				Persentase warga Negara yang terkena relokasi akibat program pemerintah daerah yang memperoleh fasilitas penyediaan rumah yang layak huni	100	%	
4	DKPPP	4 Pangan	11 Program Pengelolaan Sumber Daya Ekonomi Untuk Kedaulatan Dan Kemandirian Pangan	Rasio ketersediaan pangan	100	%	1.000.000.000
5	Dinas perhubungan	5 Perhubungan	12 Program Penyelenggaraan Lalu Lintas Dan Angkutan Jalan (Llaj)	persentase ruas jalan yang didukung sarana prasarana lalu lintas dan angkutan jalan yang memadai	41,55	%	24.177.304.000
				persentase Angkutan umum yang memenuhi standar minimal pelayanan	30	%	
				persentase potensi titik parkir yang tertangani	98,25	%	
				persentase Terminal Tipe C Yang Aktif	100	%	

No	Perangkat Daerah	Urusan/Bidang		Program	Indikator	Target	Satuan	Anggaran	
					persentase Terminal Tipe C dalam kondisi baik	100	%		
					persentase Kendaraan Bermotor yang Laik Jalan	99,61	%		
					persentase penerangan jalan di ruas jalan kabupaten	33,48	%		
					persentase Meterisasi KWh Penerangan Jalan Umum di wilayah Kabupaten Temanggung	63,58	%		
6	Dinkominfo	6	Komunikasi dan Informatika	13	Program Pengelolaan Aplikasi Informatika	persentase kinerja infrastruktur TIK yang baik	100	%	8.915.398.360
					persentase layanan publik secara elektronik	50,00	%		
7	Dinas Pendidikan	7	Pendidikan	14	Program Pengelolaan Pendidikan	persentase APM PAUD (5-6 tahun)	81,35	%	215.698.883.450
					persentase APK PAUD (0-6 tahun)	42,43	%		
					persentase APK PAUD (4-6 tahun)	77,17	%		
					persentase APK PAUD (5-6 tahun)	89,05	%		
					persentase Pendidik PAUD berkualifikasi Akademik minimal S1/D4 Pendidikan Guru PAUD/Bimbingan	100	%		

No	Perangkat Daerah	Urusan/Bidang	Program	Indikator	Target	Satuan	Anggaran
				Konseling/Psikologi			
				persentase Pendidik TK yang memiliki sertifikat pendidik	49,14	%	
				persentase Jumlah Kepala Satuan PAUD berkualifikasi Akademik minimal S1/D4, memiliki sertifikat pendidik dan Surat Tanda Tamat Pendidikan dan Pelatihan Calon Kepala Sekolah atau Sertifikat Guru Penggerak	100	%	
				Rasio Jumlah Pengawas dan Penilik PAUD	0,02	Angka	
				persentase ruang kelas TK Negeri dalam kondisi baik	100	%	
				persentase APM SD Sederajat	98,50	%	
				persentase APK SD Sederajat	100	%	
				Angka Putus Sekolah SD Sederajat	0,02	Angka	
				Rasio Siswa/Guru SD	1:28	Angka	
				Rasio Siswa/Rombel SD	1:28	Angka	
				persentase Pendidik SD memiliki kualifikasi Akademik Minimal S1/D4	100	%	
				persentase Pendidik SD yang memiliki sertifikat pendidik	55,00	%	

No	Perangkat Daerah	Urusan/Bidang	Program	Indikator	Target	Satuan	Anggaran
				persentase Kepala SD memilikikualifikasi akademik minimal S1/D4, memiliki sertifikat pendidik dan Surat Tanda Tamat Pendidikan dan Pelatihan Calon Kepala Sekolah atau Sertifikat Guru Penggerak	100	%	
				persentase tenaga penunjang lain di SD yang memiliki kualifikasi pendidikan SMA sederajat	100	%	
				Rasio Jumlah Pengawas SD	0,1	Angka	
				persentase ruang kelas SD Negeri dalam kondisi baik	90,49	%	
				persentase APM SMP Sederajat	88,50	%	
				persentase APK SMP Sederajat	98,70	%	
				Angka Melanjutkan dari SD sederajat ke SMP sederajat	98,70	Angka	
				Angka Putus Sekolah SMP Sederajat	0,18	Angka	
				Rasio Siswa/Guru SMP	1:32	Angka	
				Rasio Siswa/Rombel SMP	1:32	Angka	
				persentase Pendidik SMP memiliki kualifikasi Akademik minimal S1/D4	100	%	
				persentase Pendidik SMP yang	66,00	%	

No	Perangkat Daerah	Urusan/Bidang	Program	Indikator	Target	Satuan	Anggaran
				memiliki sertifikat pendidik			
				persentase Kepala SMP memiliki kualifikasi akademik minimal S1/D4, memiliki sertifikat pendidik dan Surat Tanda Tamat Pendidikan dan Pelatihan Calon Kepala Sekolah atau Sertifikat Guru Penggerak	100	%	
				persentase tenaga penunjang lain di SMP yang memiliki kualifikasi pendidikan SMA sederajat	100	%	
				Rasio Jumlah Pengawas SMP	0,07	Angka	
				persentase ruang kelas SMP Negeri dalam kondisi baik	95,92	%	
				persentase Pendidik Kesetaraan memiliki kualifikasi Akademik minimal S1/D4 sesuai dengan rumpun ilmu atau bidang ilmu yang diampu	100	%	
				persentase Kepala Satuan Pendidikan Non Formal memiliki kualifikasi akademik minimal S1/D4	100	%	
				persentase tenaga penunjang lain di Satuan Pendidikan Non Formal yang memiliki kualifikasi pendidikan SMA sederajat	100	%	
				persentase lulusan kursus dan pelatihan yang memperoleh	88,00	%	

No	Perangkat Daerah	Urusan/Bidang		Program		Indikator	Target	Satuan	Anggaran
						pekerjaan atau berwirausaha			
						persentase SDM lembaga kursus yang sudah mendapatkan pelatihan dari DUDI (Dunia Usaha Dunia Industri)	17,00	%	
Jumlah									791.609.486.760

Sumber : BAPPEDA Kabupaten Temanggung, 2023, data diolah

Tabel 5.16

Dukungan Program Pemerintah Kabupaten Temanggung Terhadap
PN 6: Membangun Lingkungan Hidup, Meningkatkan Ketahanan Bencana dan Perubahan Iklim

No	Perangkat Daerah	Urusan/Bidang		Program		Indikator	Target	Satuan	Anggaran
1	DPUPR	1	Pekerjaan Umum Dan Penataan Ruang	1	Program Pengelolaan Sumber Daya Air (SDA)	Persentase jaringan irigasi kondisi baik	59,32	%	20.045.987.800
						Cakupan area layanan daerah irigasi	97,97	%	
2	Satpol PP Dan Damkar	2	Ketenteraman Dan Ketertiban Umum Serta Perlindungan Masyarakat	2	Program Pencegahan, Penanggulangan, Penyelamatan Kebakaran Dan Penyelamatan Non Kebakaran	Tingkat Waktu Tanggap (Respon Time Rate) dalam Wilayah Manajemen Kebakaran (WMK)	75	%	1.948.738.000
						persentase warga Negara yang Memperoleh Layanan Penyelamatan dan Evakuasi Korban Kebakaran	100	%	

No	Perangkat Daerah	Urusan/Bidang	Program	Indikator	Target	Satuan	Anggaran
				persentase warga Negara yang Memperoleh Layanan Penyelamatan dan Evakuasi Korban Kebakaran oleh relawan kebakaran	100	angka	
				persentase Bangunan/Gedung/Lingkungan yang menjadi prioritas inspeksi	3,08	%	
3	BPBD	Ketenteraman Dan Ketertiban Umum Serta Perlindungan Masyarakat	3 Program Penanggulangan Bencana	persentase Warga Negara yang memperoleh layanan informasi rawan bencana	100	%	1.728.000.000
				persentase Warga Negara yang memperoleh layanan pencegahan dan kesiapsiagaan terhadap bencana	100	%	
				persentase Warga Negara yang memperoleh layanan penyelamatan dan evakuasi korban bencana	100	%	

No	Perangkat Daerah	Urusan/Bidang		Program	Indikator	Target	Satuan	Anggaran	
4	Dinas Sosial	3	Sosial	4	Program Penanganan Bencana	persentase korban bencana alam dan sosial yang terpenuhi kebutuhan dasarnya pada saat dan setelah tanggap darurat bencana daerah kabupaten/ kota	100	%	1.770.000.000
5	DPRKPLH	4	Lingkungan Hidup	5	Program Perencanaan Lingkungan Hidup	Persentase dokumen perlindungan dan pengelolaan lingkungan hidup	100	%	750.000.000
						Persentase persetujuan pernyataan kesanggupan pengelolaan dan pemantauan lingkungan dan keputusan kelayakan Lingkungan Hidup	100	%	
				6	Program Pengendalian Pencemaran Dan/Atau Kerusakan Lingkungan Hidup	Indeks Kualitas Air	52,7	Angka	799.999.950
Indeks Kualitas Udara	83,82	Angka							
persentase Luas Lahan Kritis Tertangani terhadap Total Luas Lahan Kritis	0,067	%							

No	Perangkat Daerah	Urusan/Bidang	Program	Indikator	Target	Satuan	Anggaran	
			7	Program Pengelolaan Keanekaragaman Hayati (Kehati)	persentase Luas RTH Milik Pemerintah Daerah yang Tertangani	63,9	%	1.300.000.000
			8	Program Pengendalian Bahan Berbahaya Dan Beracun (B3) Dan Limbah Bahan Berbahaya Dan Beracun (Limbah B3)	persentase usaha yang memiliki Rincian Teknis Pengelolaan Limbah B3	100	%	15.000.000
			9	Program Pembinaan Dan Pengawasan Terhadap Izin Lingkungan Dan Izin Perlindungan Dan Pengelolaan Lingkungan Hidup	persentase Pembinaan dan Pengawasan Usaha/ Kegiatan yang memiliki Dokumen Lingkungan Hidup	100	%	50.000.000
			10	Program Penghargaan Lingkungan Hidup Untuk Masyarakat	persentase penghargaan bidang lingkungan hidup	100	%	50.000.000
			11	Program Pengelolaan Persampahan	Persentase sampah yang tertangani	60,21	%	17.871.980.000

No	Perangkat Daerah	Urusan/Bidang	Program	Indikator	Target	Satuan	Anggaran
				Cakupan layanan persampahan	64,71	%	
Jumlah							46.329.705.750

Sumber : BAPPEDA Kabupaten Temanggung, 2023, data diolah.

Tabel 5.17
Dukungan Program Pemerintah Kabupaten Temanggung Terhadap
PN 7: Memperkuat Stabilitas Polhukhankam dan Transformasi Pelayanan Publik

No	Perangkat Daerah	Urusan/Bidang	Program	Indikator	Target	Satuan	Anggaran
1	Dinas Sosial	1 Sosial	1 Program Pengelolaan Taman Makam Pahlawan	Persentase terpeliharanya Taman Makam Pahlawan	100	%	200.000.000
2	Dindikpora	2 Kepemudaan Dan Olah Raga	2 Program Pengembangan Kapasitas Daya Saing Kepemudaan	Persentase organisasi pemuda yang aktif	95	%	920.000.000
3	DPPPAPPKB	3 Pemberdayaan Perempuan Dan Perlindungan Anak	3 Program Pengarusutamaan Gender Dan Pemberdayaan Perempuan	Persentase keterwakilan perempuan di lembaga pemerintah	2,65	%	35.000.000
				Rasio perangkat daerah yang menerapkan kebijakan responsif gender dalam penyusunan renja PD	100	%	
			4 Program Perlindungan Perempuan	persentase kasus kekerasan terhadap anak perempuan	0,0029	%	60.000.000

No	Perangkat Daerah	Urusan/Bidang	Program	Indikator	Target	Satuan	Anggaran		
					persentase kasus kekerasan terhadap perempuan	0,0029	%		
			5	Program Perlindungan Khusus Anak	Presentase kasus kekerasan terhadap anak	0,004	%	860.000.000	
		4	Pengendalian Penduduk Dan KB	6	Program Pengendalian Penduduk	Persentase Desa/Kelurahan yang memiliki data mikrokeluarga	100	%	406.000.000
					Persentase Pasangan Usia Subur yang Ingin BerKB yang Tepenuhi (unmetneed)	10,5	%		
					Persentase Pasangan Usia Subur yang Istrinya dibawah Usia 20 Tahun	2	%		
					Angka Kelahiran Remaja Usia 15-19 Tahun (ASFR 15-19 tahun)	12,6	%		
			7	Program Pembinaan Keluarga Berencana (KB)	Persentase PUS yang memiliki pengetahuan dan pemahaman tentang semua jenis metode kontrasepsi modern	88,5	%	6.621.917.000	
					Persentase kepesertaan KB aktif	75,75	%		
					Persentase keberhasilan pemakaian metode kontrasepsi jangka panjang	46,1	%		
					Persentase Kampung KB Berkembang dan Mandiri	33,9	%		

No	Perangkat Daerah	Urusan/Bidang	Program	Indikator	Target	Satuan	Anggaran		
			8	Program Pemberdayaan Dan Peningkatan Keluarga Sejahtera (KS)	Indeks pembangunan keluarga	55,98	%	4.420.900.000	
4	Dindukcapil	5	Administrasi Kependudukan Dan Catatan Sipil	9	Program Pendaftaran Penduduk	Cakupan Kepemilikan KK, KTP el, KIA	87	%	750.000.000
				10	Program Pencatatan Sipil	Cakupan kepemilikan Akta Pencatatan Sipil	99,82	%	20.000.000
				11	Program Pengelolaan Informasi Administrasi Kependudukan	persentase terpeliharanya Sarpras SIAK untuk pelayanan Administrasi Kependudukan	94,9	%	500.000.000
						persentase Pelaksanaan Aktivasi Identitas Kependudukan Digital	0,8	%	
5	Dinpermades	6	Pemberdayaan Masyarakat Dan Desa	12	Program Penataan Desa	Persentase Peraturan Desa Tentang Pungutan yang sesuai dengan Kewenangan Desa	60	%	25.000.000
				13	Program Administrasi Pemerintahan Desa	Persentase Kepatuhan Pelaporan Aset Desa dalam Aplikasi Sipades	50	%	420.000.000
						Persentase laporan pengawasan pengelolaan keuangan desa oleh BPD	70	%	
						Persentase penyelenggaraan pemilihan, pengangkatan dan pemberhentian kepala desa	100	%	

No	Perangkat Daerah	Urusan/Bidang	Program	Indikator	Target	Satuan	Anggaran	
					persentase pengisian kekosongan Perangkat Desa	37	%	
					persentase Desa Cepat Berkembang berdasarkan Evaluasi Perkembangan Desa	38,34	%	
6	Dinas Perhubungan	7	Perhubungan	14	Program Penyelenggaraan Lalu Lintas Dan Angkutan Jalan (LLAJ)	41,55	%	24.177.304.000
					persentase ruas jalan yang didukung sarana prasarana lalu lintas dan angkutan jalan yang memadai	30	%	
					persentase Angkutan umum yang memenuhi standar minimal pelayanan	98,25	%	
					persentase potensi titik parkir yang tertangani	100	%	
					persentase Terminal Tipe C Yang Aktif	100	%	
					persentase Terminal Tipe C dalam kondisi baik	99,61	%	
					persentase Kendaraan Bermotor yang Laik Jalan	33,48	%	
					persentase penerangan jalan di ruas jalan kabupaten	63,58	%	
					persentase Meterisasi KWh Penerangan Jalan Umum di wilayah Kabupaten Temanggung			

No	Perangkat Daerah	Urusan/Bidang	Program	Indikator	Target	Satuan	Anggaran		
7	Dinas Kominfo	8	Komunikasi Dan Informatika	15	Program Pengelolaan Informasi Dan Komunikasi Publik	persentase lembaga binaan dan mitra diseminasi informasi Dinkominfo yang aktif	35	%	4.035.570.500
						persentase terselenggaranya diseminasi informasi melalui kanal media elektronik dan non elektronik	100	%	
						persentase tindak lanjut laporan dan aduan masyarakat melalui kanal aduan yang dikelola Dinkominfo	85	%	
				16	Program Pengelolaan Aplikasi Informatika	Persentase kinerja infrastruktur TIK yang baik	100	%	
				Persentase layanan publik secara elektronik	50	%			
		9	Statistik	17	Program Penyelenggaraan Statistik Sektoral	Ketersediaan data statistik sektoral	100	%	127.833.000
		10	Persandian	18	Program Penyelenggaraan Persandian Untuk Pengamanan Informasi	persentase penilaian resiko keamanan informasi	33,3	%	70.000.000
						persentase pelaksanaan prosedur pengamanan informasi pada perangkat daerah	30	%	

No	Perangkat Daerah	Urusan/Bidang		Program	Indikator	Target	Satuan	Anggaran	
8	Dinas Perpustakaan Dan Kearsipan	11	Kearsipan	19	Program Pelestarian Koleksi Nasional Dan Naskah Kuno	Persentase penelusuran naskah kuno	100	%	15.000.000
				20	Program Pengelolaan Arsip	Persentase arsip vital konvensional yang dialih mediakan	55	%	420.000.000
						Persentase audit internal kearsipan	66,67	%	
9	Sekretariat Daerah	12	Sekretariat Daerah	21	Program Pemerintahan Dan Kesejahteraan Rakyat	persentase Kerjasama yang diimplementasikan	100	%	32.528.324.700
						persentase Pelaporan SPM Perangkat Daerah tepat Waktu	100	%	
						persentase perangkat daerah yang menyampaikan LPPD dan LKPJ tepat waktu	100	%	
						persentase rumah ibadah dan sarpras pendidikan keagamaan kondisi baik	90	%	
						persentase kegiatan keagamaan dan kemasyarakatan yang difasilitasi	60	%	
						persentase produk hukum yang difasilitasi	100	%	
						persentase dokumentasi perundangan melalui JDIH	100	%	

No	Perangkat Daerah	Urusan/Bidang	Program	Indikator	Target	Satuan	Anggaran
				persentase penyelesaian permasalahan hukum secara non litigasi	100	%	
				persentase penyelesaian permasalahan hukum secara litigasi	100	%	
			22 Program Perekonomian Dan Pembangunan	persentase ketersediaan produk barang bersubsidi	100	%	1.585.452.900
				persentase laporan permasalahan barang bersubsidi yang terselesaikan	100	%	
				persentase BUMD dengan opini WTP atas pemeriksaan KAP	80	%	
				persentase paket pekerjaan selesai tepat waktu	100	%	
				persentase pelaporan kegiatan PD/Unit kerja tepat waktu	100	%	
				persentase capaian kinerja kegiatan Perangkat Daerah	100	%	
				persentase pelaksanaan pemilihan pengadaan barang jasa yang berhasil dilaksanakan (tender)	100	%	

No	Perangkat Daerah	Urusan/Bidang	Program	Indikator	Target	Satuan	Anggaran		
					persentase pelaksanaan pemilihan pengadaan barang jasa yang berhasil dilaksanakan (PL > 100 juta)	100	%		
					persentase Kegiatan Perangkat Daerah yang Melakukan Pencatatan Non Tender atas pelaksanaan Pengadaan Barang/Jasa	50	%		
10	Sekretariat DPRD	13	Sekretariat DPRD	23	Program Dukungan Pelaksanaan Tugas Dan Fungsi DPRD	persentase jumlah Rancangan Peraturan Daerah yang dibahas	90	%	12.854.445.193
					persentase kegiatan Pokok-Pokok Pikiran DPRD yang dilaksanakan sesuai rencana	95	%		
					persentase kegiatan DPRD yang dipublikasikan	100	%		
					persentase kegiatan peningkatan Kapasitas Anggota DPRD	100	%		
11	Bappeda	14	Perencanaan	24	Program Perencanaan, Pengendalian Dan Evaluasi Pembangunan Daerah	Persentase penyusunan dokumen perencanaan pembangunan daerah yang tepat waktu	100	%	1.069.782.500
					Persentase tersusunnya laporan evaluasi pembangunan daerah tepat waktu	95	%		

No	Perangkat Daerah	Urusan/Bidang	Program	Indikator	Target	Satuan	Anggaran	
			25 Program Koordinasi Dan Sinkronisasi Perencanaan Pembangunan Daerah	Tingkat konsistensi kegiatan rencana kerja perangkat daerah terhadap renstra perangkat daerah sub bidang pembangunan manusia	90	%	1.715.000.000	
				Tingkat konsistensi kegiatan rencana kerja perangkat daerah terhadap renstra perangkat daerah sub bidang pemerintahan dan kesejahteraan rakyat	90	%		
				Tingkat konsistensi kegiatan rencana kerja perangkat daerah terhadap renstra perangkat daerah sub bidang ekonomi dan sumber daya alam	90	%		
				Tingkat konsistensi kegiatan rencana kerja perangkat daerah terhadap renstra perangkat daerah sub bidang infrastruktur	90	%		
12	BPKPAD	15	Keuangan	26 Program Pengelolaan Keuangan Daerah	Cakupan pengalokasian anggaran belanja mandatory spending dalam APBD	100	%	406.678.434.633
					persentase dokumen penganggaran tepat waktu	100	%	

No	Perangkat Daerah	Urusan/Bidang	Program	Indikator	Target	Satuan	Anggaran		
				persentase penerbitan SP2D online yang tepat waktu	100	%			
				Penyampaian Laporan Keuangan Pemerintah Daerah (LKPD) tepat waktu	100	%			
			27	Program Pengelolaan Barang Milik Daerah	Penyampaian Laporan Daftar Barang Milik Daerah tepat waktu	100	%	1.215.148.000	
				persentase pemanfaatan aset di satuan kerja	80	%			
			28	Program Pengelolaan Pendapatan Daerah	persentase Peningkatan Potensi Target Pajak Daerah	8	%	710.187.000	
				persentase penerbitan surat ketetapan pajak daerah tepat waktu	100	%			
				persentase realisasi penerimaan pajak daerah	95	%			
				Penyampaian Laporan Pendapatan Daerah tepat waktu	100	%			
				Persentase pelaporan pendapatan daerah tepat waktu	95	%			
13	BKPSDM	16	Kepegawaian	29	Program Kepegawaian Daerah	Cakupan Pengembangan SDM Aparatur	38,11	%	1.848.770.500

No	Perangkat Daerah	Urusan/Bidang	Program	Indikator	Target	Satuan	Anggaran		
					Cakupan Peningkatan Pendayagunaan Aparatur dan layanan Aparatur	86,32	%		
14	Inspektorat	17	Inspektorat Daerah	30	Program Penyelenggaraan Pengawasan	Persentase tindak lanjut hasil temuan	100	%	550.215.000
						Persentase penanganan aduan masyarakat	100	%	
						Prosentase pelaksanaan pengawasan atas penyelenggaraan pemerintahan daerah pada tahap perencanaan, pelaksanaan, pelaporan dan evaluasi	61	%	
						Prosentase pelaksanaan pengawasan atas perencanaan, akuntabilitas keuangan daerah dan tuntutan atas kerugian negara	48	%	
						Prosentase pelaksanaan pengawasan atas penyelenggaraan dan kinerja pada desa, BUMD, sekolah dan pengadaan barang/jasa	63	%	
31	Program Perumusan Kebijakan, Pendampingan Dan Asistensi	persentase Perangkat Daerah yang dievaluasi Pengelolaan Risikonya Nilai maturitas SPIP	20	%	380.921.000				

No	Perangkat Daerah	Urusan/Bidang	Program	Indikator	Target	Satuan	Anggaran		
					Persentase perangkat daerah yang diusulkan masuk zona integritas Wilayah Birokrasi Bersih dan Melayani (WBBM) / Wilayah Bebas dari Korupsi (WBK)	100	%		
					Persentase tindak lanjut aduan Whistle blowing, Benturan Kepentingan, dan Unit Pengendalian Gratifikasi	100	%		
					Kompilasi level komponen dukungan pengawasan dan komponen aktifitas pengawasan serta kualitas pengawasan Nilai Survey Penilaian Integritas	3	Level		
15	Kecamatan	18	Kecamatan	32	Program Penyelenggaraan Pemerintahan Dan Pelayanan Publik	persentase jumlah penyelesaian pelayanan masyarakat di kecamatan	100	%	73.520.708.879
						persentase realisasi penerimaan PBB	100	%	18.440.535.900
				33	Program Pemberdayaan Masyarakat Desa Dan Kelurahan	Persentase jumlah sarana dan prasarana kelurahan yang layak	100	%	
						Persentase jumlah lembaga kemasyarakatan kelurahan yang terfasilitasi dan aktif	100	%	

No	Perangkat Daerah	Urusan/Bidang	Program	Indikator	Target	Satuan	Anggaran		
			34	Program Koordinasi Ketentraman Dan Ketertiban Umum	persentase penanganan laporan kejadian gangguan kantibnas dan bencana alam	100	%	231.599.900	
			36	Program Pembinaan Dan Pengawasan Pemerintahan Desa	persentase penyelesaian pelanggaran disiplin kepala desa dan perangkat desa	100	%	73.289.653.579	
					Persentase jumlah desa yang menyelesaikan APBDes tepat waktu	100	%		
					persentase jumlah desa yang menyelesaikan RKPDes tepat waktu	100	%		
16	Bankesbangpol	19	Kesatuan Bangsa Dan Politik	37	Program Penguatan Ideologi Pancasila Dan Karakter Kebangsaan	persentase penguatan ideologi Pancasila dan karakter kebangsaan	62	%	850.000.000
				38	Program Peningkatan Peran Partai Politik Dan Lembaga Pendidikan Melalui Pendidikan Politik Dan Pengembangan Etika Serta Budaya Politik	persentase pelaksanaan pendidikan politik	80	%	51.468.669.650
				39	Program Pemberdayaan Dan Pengawasan Organisasi Kemasyarakatan	persentase ormas yang mendapatkan pembinaan	13,33	%	30.000.000

No	Perangkat Daerah	Urusan/Bidang	Program	Indikator	Target	Satuan	Anggaran	
			40	Program Pembinaan Dan Pengembangan Ketahanan Ekonomi, Sosial, Dan Budaya	persentase Pembinaan dan pengembangan ketahanan Ekonomi, Sosial dan Budaya	100	%	320.000.000
			41	Program Peningkatan Kewaspadaan Nasional Dan Peningkatan Kualitas Dan Fasilitasi Penanganan Konflik Sosial	persentase terdeteksi dan tertanganinya konflik dan keamanan daerah	100	%	595.000.000
Jumlah								732.882.772.194

Sumber : BAPPEDA Kabupaten Temanggung, 2023, data diolah.

Berdasarkan tabel diatas, dapat disimpulkan bahwa terdapat dukungan program daerah RKPD Tahun 2024 terhadap kegiatan prioritas pada masing-masing PN RKP Tahun 2024 yang secara rekapitulasi dapat dijelaskan melalui tabel berikut ini:

Tabel 5.18
Rekapitulasi Dukungan Program Daerah RKPD Tahun 2024 terhadap Kegiatan Prioritas Masing-Masing PN RKP Tahun 2024

No	Jumlah Kegiatan Prioritas RKP Tahun 2023		Dukungan Program Daerah RKPD Tahun 2023	
	Prioritas Nasional	Kegiatan Prioritas	Program Daerah	Persentase
1	PN 1	45		
2	PN 2	5		
3	PN 3	29		
4	PN 4	20		
5	PN 5	21		
6	PN 6	11		
7	PN 7	20		

Sumber: BAPPEDA Kabupaten Temanggung, 2023, data diolah.

5.1.3 Dukungan Program RKPD Kabupaten Temanggung Tahun 2024 Terhadap Prioritas Pembangunan Kabupaten Temanggung Tahun 2024

Kebijakan Pemerintah Kabupaten Temanggung dalam melaksanakan pembangunan berkolaborasi dengan semua unsur baik pemerintah maupun non-pemerintah yang berperan sesuai dengan tugas dan fungsinya masing-masing. Unsur yang terlibat antara lain Perangkat Daerah, Pemerintah Desa, Lembaga Non-Pemerintah, Akademisi, media massa, perusahaan, komunitas, dan masyarakat (*penta helix*).

Selain mendukung program prioritas Agenda Pembangunan Nasional, kebijakan pembangunan daerah juga menerapkan konsep tematik, holistik, integratif, dan spasial dengan prioritas pada kegiatan yang berdaya ungkit besar pada pemantapan reformasi birokrasi, percepatan pengurangan kemiskinan, pemantapan kapasitas dan daya saing ekonomi kerakyatan dan pemerataan pembangunan wilayah dan lingkungan hidup. Gambaran kebijakan tersebut dapat dilihat secara rinci pada tabel dibawah ini.

Tabel 5.19
Rekapitulasi Dukungan Program dan Anggaran Terhadap Prioritas
Pembangunan Kabupaten Temanggung Tahun 2024

No	Prioritas Kabupaten Temanggung Tahun 2024	Jumlah Program Yang Mendukung	Pagu Anggaran	Perangkat Daerah
1	Peningkatan Cakupan dan Kualitas Pelayanan Dasar Bidang Kesehatan, Pendidikan, Sosial, Perumahan dan Permukiman	8	679.143.915.100	1. Dinas Kesehatan 2. Dinas Pendidikan 3. Dinas Sosial 4. DPRKPLH
2	Pemulihan Ekonomi	20	79.949.360.099	1. Dinsos 2. Dinperinaker 3. Dinkopdag 4. Dinbudpar 5. BPBD 6. DKPPP 7. DPM
3	Pemantapan Reformasi Birokrasi	27	574.855.837.737	1. BKPSDM 2. Bappeda 3. Inspektorat 4. BPKPAD 5. Dinas Kominfo 6. Dindukcapil 7. Bakesbangpol 8. DPM 9. Sekretariat daerah 10. Dinpusip 11. Sekretariat DPRD 12. Satpol PP Damkar
JUMLAH			1.333.949.112.936	

Sumber : BAPPEDA Kabupaten Temanggung, 2023, data diolah

Tabel 5.20

Dukungan Program Daerah terhadap Prioritas Pembangunan Daerah Kabupaten Temanggung :

Peningkatan Cakupan dan Kualitas Pelayanan Dasar Bidang Kesehatan, Pendidikan, Sosial, Perumahan dan Permukiman

No	Perangkat Daerah	Urusan/Bidang		Program	Indikator	Target	Satuan	Anggaran	
1	DPRKPLH	1	Perumahan Rakyat dan kawasan Permukiman	1	Program Kawasan Permukiman	persentase rumah layak huni	95,54	%	8.560.738.800
						persentase kawasan kumuh perkotaan	4,84	%	
						persentase warga negara korban bencana yang memperoleh rumah layak huni (SPM)	100	%	
						persentase warga negara yang terkena relokasi akibat program pemerintah daerah yang memperoleh fasilitas penyediaan rumah yang layak huni (SPM)	100	%	
2	Dinas Sosial	2	Sosial	2	Program Rehabilitasi Sosial	Jumlah anak telantar yang memperoleh rehabilitasi sosial diluar panti	100	%	888.694.000
						Jumlah Warga Negara penyandang disabilitas yang memperoleh rehabilitasi sosial diluar panti	100	%	

No	Perangkat Daerah	Urusan/Bidang		Program	Indikator	Target	Satuan	Anggaran	
					Jumlah Warga negara lanjut usia terlantar yang memperoleh rehabilitasi sosial diluar panti	100	%		
					Jumlah Warga Negara gelandangan dan pengemis yang memperoleh rehabilitasi sosial dasar tuna sosial diluar panti	100	%		
				3	Program Perlindungan dan Jaminan Sosial	persentase anak yatim piatu terlantar dalam panti yang mendapatkan bantuan jaminan sosial	100	%	19.307.024.350
					persentase pendataan fakir miskin cakupan daerah kab/kota	100	%		
					Cakupan pengelolaan data Fakir Miskin cakupan daerah kab/kota	100	%		
					persentase penerima UEP perorangan dan UEP KUBE yang berkelanjutan	50	%		

No	Perangkat Daerah	Urusan/Bidang		Program	Indikator	Target	Satuan	Anggaran	
					persentase PPKS yang memperoleh bantuan sosial untuk pemenuhan kebutuhan dasar	48	%		
				4	Program Penanganan bencana	persentase korban bencana alam dan sosial yang terpenuhi kebutuhan dasarnya pada saat dan setelah tanggap darurat bencana daerah kabupaten/ kota	100	%	1.770.000.000
4	Dinas Pendidikan	4	Pendidikan	5	Program Pengelolaan Pendidikan	persentase APM PAUD (5-6 tahun)	81,35	%	215.698.883.450
					persentase APK PAUD (0-6 tahun)	42,43	%		
					persentase APK PAUD (4-6 tahun)	77,17	%		
					persentase APK PAUD (5-6 tahun)	89,05	%		
					persentase Pendidik PAUD berkualifikasi Akademik minimal S1/D4 Pendidikan Guru PAUD/Bimbingan Konseling/Psikologi	100	%		
					persentase Pendidik TK yang memiliki sertifikat pendidik	49,14	%		

No	Perangkat Daerah	Urusan/Bidang		Program	Indikator	Target	Satuan	Anggaran
					persentase Jumlah Kepala Satuan PAUD berkualitas Akademik minimal S1/D4, memiliki sertifikat pendidik dan Surat Tanda Tamat Pendidikan dan Pelatihan Calon Kepala Sekolah atau Sertifikat Guru Penggerak	100	%	
					Rasio Jumlah Pengawas dan Penilik PAUD	0,02	Angka	
					persentase ruang kelas TK Negeri dalam kondisi baik	100	%	
					persentase APM SD Sederajat	98,5	%	
					persentase APK SD Sederajat	100	%	
					Angka Putus Sekolah SD Sederajat	0,02	Angka	
					Rasio Siswa/Guru SD	1:28	Angka	
					Rasio Siswa/Rombel SD	1:28	Angka	
					persentase Pendidik SD memiliki kualifikasi Akademik Minimal S1/D4	100	%	
					persentase Pendidik SD yang memiliki sertifikat pendidik	55	%	

No	Perangkat Daerah	Urusan/Bidang		Program	Indikator	Target	Satuan	Anggaran
					persentase Kepala SD memiliki kualifikasi akademik minimal S1/D4, memiliki sertifikat pendidik dan Surat Tanda Tamat Pendidikan dan Pelatihan Calon Kepala Sekolah atau Sertifikat Guru Penggerak	100	%	
					persentase tenaga penunjang lain di SD yang memiliki kualifikasi pendidikan SMA sederajat	100	%	
					Rasio Jumlah Pengawas SD	0,1	Angka	
					persentase ruang kelas SD Negeri dalam kondisi baik	90,49	%	
					persentase APM SMP Sederajat	88,5	%	
					persentase APK SMP Sederajat	98,7	%	
					Angka Melanjutkan dari SD sederajat ke SMP sederajat	98,7	%	
					Angka Putus Sekolah SMP Sederajat	0,18	Angka	
					Rasio Siswa/Guru SMP	1:32	Angka	
					Rasio Siswa/Rombel SMP	1:32	Angka	

No	Perangkat Daerah	Urusan/Bidang		Program	Indikator	Target	Satuan	Anggaran
					persentase Pendidik SMP memiliki kualifikasi Akademik minimal S1/D4	100	%	
					persentase Pendidik SMP yang memiliki sertifikat pendidik	66	%	
					persentase Kepala SMP memiliki kualifikasi akademik minimal S1/D4, memiliki sertifikat pendidik dan Surat Tanda Tamat Pendidikan dan Pelatihan Calon Kepala Sekolah atau Sertifikat Guru Penggerak	100	%	
					persentase tenaga penunjang lain di SMP yang memiliki kualifikasi pendidikan SMA sederajat	100	%	
					Rasio Jumlah Pengawas SMP	0,07	Angka	
					persentase ruang kelas SMP Negeri dalam kondisi baik	95,92	%	

No	Perangkat Daerah	Urusan/Bidang		Program	Indikator	Target	Satuan	Anggaran	
					persentase Pendidik Kesetaraan memiliki kualifikasi Akademik minimal S1/D4 sesuai dengan rumpun ilmu atau bidang ilmu yang diampu	100	%		
					persentase Kepala Satuan Pendidikan Non Formal memiliki kualifikasi akademik minimal S1/D4	100	%		
					persentase tenaga penunjang lain di Satuan Pendidikan Non Formal yang memiliki kualifikasi pendidikan SMA sederajat	100	%		
					persentase lulusan kursus dan pelatihan yang memperoleh pekerjaan atau berwirausaha	88	%		
					persentase SDM lembaga kursus yang sudah mendapatkan pelatihan dari DUDI (Dunia Usaha Dunia Industri)	17	%		
5	Dinas Kesehatan	5	Kesehatan	6	Program Pemenuhan Upaya Kesehatan Peorangan dan Upaya Kesehatan Masyarakat	Angka Kematian Ibu (AKI)	73	per 100.000 KH	430.446.155.500
						Angka Kematian Bayi (AKB)	13,5	per 1000 KH	

No	Perangkat Daerah	Urusan/Bidang		Program	Indikator	Target	Satuan	Anggaran
					Cakupan Ibu hamil mendapatkan pelayanan kesehatan antenatal sesuai standar	100	%	
					Prevalensi anemia pada ibu hamil	15,8	% maksimal	
					Cakupan Ibu bersalin mendapatkan pelayanan persalinan sesuai standar	100	%	
					Cakupan pertolongan persalinan oleh bidan atau tenaga kesehatan yang memiliki kompetensi kebidanan	100	%	
					persentase pertolongan persalinan di fasilitas kesehatan	100	%	
					persentase bayi baru lahir mendapatkan pelayanan kesehatan sesuai standar	100	%	
					Cakupan Neonatal dengan Komplikasi yang ditangani	100	%	
					Angka Kematian Neonatal	10,5	per 1.000 KH	
					Cakupan pelayanan kesehatan balita sesuai standar	100	%	

No	Perangkat Daerah	Urusan/Bidang		Program	Indikator	Target	Satuan	Anggaran
					Angka Kematian Balita	16	per 1.000 KH	
					Prevalensi ballita gizi buruk	0,5	%	
					Prevalensi Stunted (pendek dan sangat pendek) pada anak baduta (0-24 bulan)	14	% maksimal	
					persentase bayi umur 0-6 bulan mendapatkan ASI Eksklusif	82,5	% minimal	
					persentase anak pada usia pendidikan dasar yang mendapatkan pelayanan kesehatan sesuai standar	100	%	
					persentase warga negara Indonesia usia 15 s.d 59 tahun mendapatkan skrining kesehatan sesuai standar	100	%	
					Cakupan warga negara Indonesia usia 60 tahun keatas mendapatkan skrining kesehatan sesuai standar	100	%	
					persentase fasyankes rujukan yang memenuhi standar mutu	62	%	

No	Perangkat Daerah	Urusan/Bidang		Program	Indikator	Target	Satuan	Anggaran
					persentase penderita Hipertensi mendapatkan pelayanan kesehatan sesuai standar	100	%	
					persentase penderita Diabetes Melitus (DM) mendapatkan pelayanan kesehatan sesuai standar	100	%	
					persentase Orang Dengan Gangguan Jiwa (ODGJ) berat mendapatkan pelayanan kesehatan jiwa sesuai standar	100	%	
					persentase orang terduga TBC mendapatkan pelayanan TBC sesuai standar	100	%	
					persentase orang dengan resiko terinfeksi HIV mendapatkan pelayanan deteksi dini HIV sesuai standar	100	%	
					Incident Rate DBD (Demam Berdarah Dengue)	8	Maks per 100.000 penduduk	
					Presentase imunisasi dasar lengkap pada anak usia 12-23 bulan	82	%	
					persentase rumah sehat	82,3	%	

No	Perangkat Daerah	Urusan/Bidang		Program	Indikator	Target	Satuan	Anggaran	
					persentase ketersediaan obat sesuai kebutuhan	100	%		
				7	Program Peningkatan kapasitas Sumber daya Manusia Kesehatan	Persentase Puskesmas dengan SDM kesehatan yang memenuhi standar	23,1	%	2.000.000.000
				8	Program sediaan Farmasi, Alat Kesehatan dan makanan Minuman	Cakupan puskesmas melaksanakan pelayanan farmasi sesuai standar	100	%	472.419.000
Jumlah								679.143.915.100	

Sumber: BAPPEDA Kabupaten Temanggung, 2022, data diolah.

Tabel 5.21
**Dukungan Program Daerah terhadap Prioritas Pembangunan Daerah Kabupaten Temanggung :
Pemulihan Ekonomi**

No	Perangkat Daerah	Urusan/Bidang		Program	Indikator	Target	Satuan	Anggaran	
1	DPM	1	Penanaman Modal	1	Program Promosi Penanaman Modal	persentase promosi penanaman modal	25	%	60.000.000
2	Dinsos	2	Sosial	2	Program Rehabilitasi Sosial	Jumlah anak telantar yang memperoleh rehabilitasi sosial diluar panti	100	%	888.694.000
						Jumlah Warga Negara penyandang disabilitas yang memperoleh rehabilitasi sosial diluar panti	100	%	

No	Perangkat Daerah	Urusan/Bidang	Program	Indikator	Target	Satuan	Anggaran
				Jumlah Warga negara lanjut usia terlantar yang memperoleh rehabilitasi sosial diluar panti	100	%	
				Jumlah Warga Negara gelandangan dan pengemis yang memperoleh rehabilitasi sosial dasar tuna sosial diluar panti	100	%	
			Program Perlindungan dan Jaminan Sosial	persentase anak yatim piatu terlantar dalam panti yang mendapatkan bantuan jaminan sosial	100	%	19.307.024.350
				persentase pendataan fakir miskin cakupan daerah kab/kota	100	%	
				Cakupan pengelolaan data Fakir Miskin cakupan daerah kab/kota	100	%	
				persentase penerima UEP perorangan dan UEP KUBE yang berkelanjutan	50	%	
				persentase PPKS yang memperoleh bantuan sosial untuk pemenuhan kebutuhan dasar	48	%	

No	Perangkat Daerah	Urusan/Bidang		Program	Indikator	Target	Satuan	Anggaran
				4	Program Penanganan bencana	100	%	1.770.000.000
3	Dinperinaker	3	Perindustrian	5	Program Perencanaan dan Pembangunan Industri	71,62	%	310.000.000
						15,36	%	
		4	Tenaga Kerja	6	Program Pelatihan Kerja dan Produktivitas Tenaga Kerja	72	%	850.000.000
						80	%	
				7	Program Penempatan Tenaga Kerja	35	%	160.000.000
						30	%	
		1	%					
		90	%					

No	Perangkat Daerah	Urusan/Bidang		Program	Indikator	Target	Satuan	Anggaran	
4	Dinbudpar	5	Kebudayaan	8	Program Pengembangan Kebudayaan	persentase kelompok Budaya yang Teregister	4,1	%	11.076.226.500
						persentase kelompok kesenian yang produktif	38	%	
						persentase pelestarian Sejarah Lokal	7,49	%	
						persentase Pelestarian Cagar Budaya	9,18	%	
		6	Pariwisata	9	Program Peningkatan Daya Tarik Destinasi Pariwisata	persentase pertumbuhan jumlah wisatawan	0,03	%	567.925.000
						Lama Tinggal Wisatawan	1	hari	
						persentase Peningkatan Desa Wisata	13,26	%	
						persentase Peningkatan pelaku Ekraft	9,5	%	
5	Dinkopdag	6	Koperasi, Usaha Kecil dan Menengah	10	Program Pengembangan UMKM	persentase UMKM yang difasilitasi	0,92	%	25.000.000
						persentase UMKM berbasis Desa/Kelurahan	4,45	%	468.370.000
		8	Perdagangan	12	Program Peningkatan Sarana Distribusi Perdagangan	persentase fasilitasi pelaku usaha informal	13,71	%	1.161.303.300
						persentase pasar daerah dalam kondisi baik/cukup baik	67	%	
						persentase Pedagang yang menggunakan transaksi digital	1,5	%	

No	Perangkat Daerah	Urusan/Bidang		Program	Indikator	Target	Satuan	Anggaran	
					persentase kepatuhan pedagang pasar sesuai zonasi peruntukan pedagang	75	%		
				13	Program Pengembangan Ekspor	cakupan pelaku usaha yang di bina	1,15	%	142.500.000
				14	Program Stabilisasi Harga Barang Kebutuhan Pokok dan Barang Penting	Persentase Ketersediaan informasi Harga Bahan Pokok dan Barang Penting	70	%	220.000.000
6	DKPPP	9	Pertanian	15	Program Penyediaan dan Pengembangan Sarana Pertanian	Produktivitas padi	61,25	Kuintal/ha	21.949.320.649
					Produktivitas jagung	54,5	Kuintal/ha		
					Produktivitas bawang putih	60,5	Kuintal/ha		
					Produktivitas bawang merah	68	Kuintal/ha		
					Produktivitas cabai rawit	50	Kuintal/ha		
					Produktivitas cabai besar	65	Kuintal/ha		
					Produktivitas tembakau	6,2	Kuintal/ha		
					Produktivitas kopi robusta	7,1	Kuintal/ha		
					Produktivitas kopi arabika	6,5	Kuintal/ha		
					Produktivitas ternak sapi	177,4	Kg/Ekor		
					Produktivitas ternak domba	13,7	Kg/Ekor		

No	Perangkat Daerah	Urusan/Bidang	Program	Indikator	Target	Satuan	Anggaran		
				Produktivitas ternak kambing	13,7	Kg/Ekor			
				Produktivitas ternak ayam ras pedaging	0,75	Kg/Ekor			
				Produktivitas ternak ayam petelur	10,88	Kg/Ekor			
				persentase kelahiran pedet	55,5	%			
			16	Program Penyediaan dan Pengembangan Prasarana Pertanian	persentase Prasarana yang dimanfaatkan sesuai fungsinya	100	%	11.560.933.900	
			17	Program Pengendalian dan Penanggulangan Bencana Pertanian	persentase fasilitasi pengendalian bencana pertanian	41	%	550.000.000	
		18	Program Penyuluhan Pertanian	persentase Kelompok Tani yang naik kelas	1,3	%	4.549.896.400		
		10	Kelautan dan Perikanan	19	Program Pengolahan dan Pemasaran Hasil Perikanan	Angka Konsumsi Ikan (AKI)	22,08	kg/kapita/tahun	623.783.000
		20		Program Pengelolaan Perikanan Budidaya	Produktivitas ikan nila	1,2	kg/m2	1.980.383.000	
			Produktivitas ikan lele		12,6	kg/m2			
7	BPBD	11	21	Program Penanggulangan Bencana	persentase Warga Negara yang memperoleh layanan informasi rawan bencana	100	%	1.728.000.000	
					persentase Warga Negara yang memperoleh layanan pencegahan dan kesiapsiagaan terhadap bencana	100	%		

No	Perangkat Daerah	Urusan/Bidang		Program		Indikator	Target	Satuan	Anggaran
						persentase Warga Negara yang memperoleh layanan penyelamatan dan evakuasi korban bencana	100	%	
Jumlah									79.949.360.099

Sumber: BAPPEDA Kabupaten Temanggung, 2022, data diolah.

Tabel 5.22
**Dukungan Program Daerah terhadap Prioritas Pembangunan Daerah Kabupaten Temanggung :
 Pemantapan Reformasi Birokrasi**

No	Perangkat Daerah	Urusan/Bidang		Program		Indikator	Target	Satuan	Anggaran
1	BKPSDM	1	Kepegawaian	1	Program Kepegawaian Daerah	Cakupan Pengembangan SDM Aparatur	41,39	%	1.848.770.500
						Cakupan Peningkatan Pendayagunaan Aparatur dan layanan Aparatur	86,5	%	
		2	Pendidikan dan Pelatihan	2	Program Pengembangan Sumber Daya Manusia	Cakupan pembinaan SDM aparatur	96,18	%	
2	BAPPEDA	3	Penelitian dan Pengembangan	3	Program Penelitian dan Pengembangan Daerah	Persentase pemanfaatan hasil penelitian dan pengkajian	100	%	1.169.808.000
						Persentase inovasi daerah yang dikembangkan	100	%	

No	Perangkat Daerah	Urusan/Bidang	Program	Indikator	Target	Satuan	Anggaran		
3	Inspektorat	4	Inspektorat Daerah	4	Program Penyelenggaraan Pengawasan	persentase pelaksanaan pengawasan atas penyelenggaraan pemerintahan daerah pada tahap perencanaan, pelaksanaan, pelaporan dan evaluasi	61	%	550.215.000
						persentase pelaksanaan pengawasan atas perencanaan, akuntabilitas keuangan daerah dan tuntutan atas kerugian negara	48	%	
						persentase pelaksanaan pengawasan atas penyelenggaraan dan kinerja pada desa, BUMD dan pengadaan barang/jasa	63	%	
						persentase penanganan aduan masyarakat	100	%	
						persentase tindak lanjut hasil temuan	100	%	
				5	Program Perumusan Kebijakan, Pendampingan dan Asistensi	persentase Perangkat Daerah yang dievaluasi Pengelolaan Risikonya	20	%	380.921.000

No	Perangkat Daerah	Urusan/Bidang	Program	Indikator	Target	Satuan	Anggaran		
				Persentase perangkat daerah yang diusulkan masuk zona integritas Wilayah Birokrasi Bersih dan Melayani (WBBM) / Wilayah Bebas dari Korupsi (WBK)	100	%			
				Persentase tindak lanjut aduan Whistle blowing, Benturan Kepentingan, dan Unit Pengendalian Gratifikasi	100	%			
				Kompilasi level komponen dukungan pengawasan dan komponen aktifitas pengawasan serta kualitas pengawasan	3	Level			
4	BAPPEDA	5	Perencanaan	6	Program Perencanaan, Pengendalian dan Evaluasi Pembangunan Daerah	Persentase penyusunan dokumen perencanaan pembangunan daerah yang tepat waktu	100	%	1.069.782.500
						Persentase tersusunnya laporan evaluasi pembangunan daerah tepat waktu	95	%	

No	Perangkat Daerah	Urusan/Bidang	Program	Indikator	Target	Satuan	Anggaran
			7 Program Koordinasi dan Sinkronisasi Perencanaan Pembangunan Daerah	Tingkat konsistensi kegiatan rencana kerja perangkat daerah terhadap renstra perangkat daerah sub bidang pembangunan manusia	90	%	1.715.000.000
				Tingkat konsistensi kegiatan rencana kerja perangkat daerah terhadap renstra perangkat daerah sub bidang pemerintahan dan kesejahteraan rakyat	90	%	
				Tingkat konsistensi kegiatan rencana kerja perangkat daerah terhadap renstra perangkat daerah sub bidang ekonomi dan sumber daya alam	90	%	
				Tingkat konsistensi kegiatan rencana kerja perangkat daerah terhadap renstra perangkat daerah sub bidang infrastruktur	90	%	

No	Perangkat Daerah	Urusan / Bidang		Program		Indikator	Target	Satuan	Anggaran
5	BPKPAD	7	Keuangan	8	Program Pengelolaan Keuangan Daerah	Cakupan pengalokasian anggaran belanja mandatory spending dalam APBD	100	%	406.678.434.633
						persentase dokumen penganggaran tepat waktu	100	%	
						persentase penerbitan SP2D online yang tepat waktu	100	%	
						Penyampaian Laporan Keuangan Pemerintah Daerah (LKPD) tepat waktu	100	%	
6	Dinkominfo	8	Komunikasi dan Informatika	9	Program Aplikasi Informatika	persentase kinerja infrastruktur TIK yang baik	100	%	8.915.398.360
						persentase layanan publik secara elektronik	50	%	
		9	Persandian	10	Program Penyelenggaraan Persandian untuk Pengamanan Informasi	persentase penilaian resiko keamanan informasi	33,3	%	70.000.000
						persentase pelaksanaan prosedur pengamanan informasi pada perangkat daerah	30	%	
		10	Statistik	11	Program Penyelenggaraan Statistik Sektoral	Ketersediaan data statistik sektoral	100	%	127.833.000

No	Perangkat Daerah	Urusan / Bidang		Program		Indikator	Target	Satuan	Anggaran
7	Dindikcapil	11	Administrasi Kependudukan dan Pencatatan Sipil	12	Program Pencatatan Sipil	Cakupan kepemilikan Akta Pencatatan Sipil	99,82	%	20.000.000
8	Dindikcapil	12	Administrasi Kependudukan dan Pencatatan Sipil	13	Program Pengelolaan Informasi Administrasi Kependudukan	persentase terpeliharanya Sarpras SIAK untuk pelayanan Administrasi Kependudukan	94,9	%	500.000.000
						persentase Pelaksanaan Aktivasi Identitas Kependudukan Digital	0,8	%	
9	Bakesbangpol	13	Kesatuan Bangsa dan Politik	14	Program Peningkatan Peran Partai Politik dan Lembaga Pendidikan Melalui Pendidikan Politik dan Pengembangan Etika Serta Budaya Politik	persentase pelaksanaan pendidikan politik	80	%	51.468.669.650
10	DPM	14	Penanaman Modal	15	Program Pengembangan Iklim Penanaman Modal	persentase tersedianya informasi peluang usaha sektor unggulan	100	%	60.000.000
						persentase perusahaan yang bermitra	50	%	
				16	Program Promosi Penanaman Modal	persentase promosi penanaman modal	25	%	60.000.000
				17	Program Pelayanan Penanaman Modal	persentase Pelayanan Perizinan secara Elektronik	100	%	3.350.000.000

No	Perangkat Daerah	Urusan/Bidang	Program	Indikator	Target	Satuan	Anggaran	
					persentase Perizinan yang diterbitkan tepat waktu	100	%	
					persentase Pengaduan masyarakat yang tertangani	100	%	
			18 Program Pengendalian Pelaksanaan Penanaman Modal		Persentase Pengendalian Penanaman Modal	12	%	415.200.000
11	Sekretariat Daerah	15	Sekretariat Daerah	19	Program Penunjang Urusan Pemerintahan Daerah Kabupaten/Kota			36.916.214.801
					Persentase ketersediaan administrasi keuangan, umum dan jasa penunjang perangkat daerah	100	%	
					Persentase pemenuhan kebutuhan kedinasan Pimpinan Daerah	100	%	
					Persentase SAKIP Perangkat Daerah berpredikat BB	17	%	
					Persentase pemenuhan pelayanan kedinasan Pimpinan Daerah	100	%	32.528.324.700
			20	Program Pemerintahan dan Kesejahteraan Rakyat	persentase Kerjasama yang diimplementasikan	100	%	
					persentase Pelaporan SPM Perangkat Daerah tepat Waktu	100	%	

No	Perangkat Daerah	Urusan/Bidang	Program	Indikator	Target	Satuan	Anggaran
				persentase perangkat daerah yang menyampaikan LPPD dan LKPJ tepat waktu	100	%	
				persentase rumah ibadah dan sarpras pendidikan keagamaan kondisi baik	90	%	
				persentase kegiatan keagamaan dan kemasyarakatan yang difasilitasi	60	%	
				persentase produk hukum yang difasilitasi	100	%	
				persentase dokumentasi perundangan melalui JDIH	100	%	
				persentase penyelesaian permasalahan hukum secara non litigasi	100	%	
				persentase penyelesaian permasalahan hukum secara litigasi	100	%	
		21	Program Perekonomian dan Pembangunan	persentase ketersediaan produk barang bersubsidi	100	%	1.585.452.900
				persentase laporan permasalahan barang bersubsidi yang terselesaikan	100	%	

No	Perangkat Daerah	Urusan/Bidang	Program	Indikator	Target	Satuan	Anggaran
				persentase BUMD dengan opini WTP atas pemeriksaan KAP	80	%	
				persentase paket pekerjaan selesai tepat waktu	100	%	
				persentase pelaporan kegiatan PD/Unit kerja tepat waktu	100	%	
				persentase capaian kinerja kegiatan Perangkat Daerah	100	%	
				persentase pelaksanaan pemilihan pengadaan barang jasa yang berhasil dilaksanakan (tender)	100	%	
				persentase pelaksanaan pemilihan pengadaan barang jasa yang berhasil dilaksanakan (PL > 100 juta)	100	%	
				persentase Kegiatan Perangkat Daerah yang Melakukan Pencatatan Non Tender atas pelaksanaan Pengadaan Barang/Jasa	50	%	

No	Perangkat Daerah	Urusan /Bidang		Program	Indikator	Target	Satuan	Anggaran	
12	Dinpusip	16	Kearsipan	22	Program Pengelolaan Arsip	Persentase arsip vital konvensional yang dialih mediakan	55	%	420.000.000
						Persentase audit internal kearsipan	66,67	%	
13	Sekretariat DPRD	17	Sekretariat DPRD	23	Program Dukungan Pelaksanaan Tugas dan Fungsi DPRD	persentase jumlah Rancangan Peraturan Daerah yang dibahas	90	%	12.854.445.193
						persentase kegiatan Pokok-Pokok Pikiran DPRD yang dilaksanakan sesuai rencana	95	%	
						persentase kegiatan DPRD yang dipublikasikan	100	%	
						persentase kegiatan peningkatan Kapasitas Anggota DPRD	100	%	
14	Satpol PP Damkar	18	Ketentraman dan Ketertiban Umum serta Dungandungan Masyarakat	24	Program Peningkatan Ketentraman dan Ketertiban Umum	persentase Satlinmas yang teratih	3,46	%	2.554.660.000
						persentase pengaduan yang berkaitan dengan Trantibum yang ditindaklanjuti	100	%	
						persentase penegakan Perda/Perbup	100	%	

No	Perangkat Daerah	Urusan/Bidang	Program	Indikator	Target	Satuan	Anggaran	
			25	Program Pencegahan Penanggulangan, Penyelamatan Kebakaran dan Penyelamatan Non Kebakaran	Tingkat Waktu Tanggap (Respon Time Rate) dalam Wilayah Manajemen Kebakaran (WMK)	75	%	1.948.738.000
				persentase warga Negara yang Memperoleh Layanan Penyelamatan dan Evakuasi Korban Kebakaran	100	%		
				persentase Bangunan/Gedung/Lingkungan yang menjadi prioritas inspeksi	3,08	%		
			26	Program Penanggulangan Bencana	persentase Warga Negara yang memperoleh layanan informasi rawan bencana	100	%	1.728.000.000
				persentase Warga Negara yang memperoleh layanan pencegahan dan kesiapsiagaan terhadap bencana	100	%		
				persentase Warga Negara yang memperoleh layanan penyelamatan dan evakuasi korban bencana	100	%		

No	Perangkat Daerah	Urusan / Bidang		Program	Indikator	Target	Satuan	Anggaran	
15	Dinkominfo	20	Komunikasi dan Informatika	27	Program Informasi Dan Komunikasi Publik	persentase lembaga binaan dan mitra diseminasi informasi Dinkominfo yang aktif	35	%	4.035.570.500
						persentase terselenggaranya diseminasi informasi melalui kanal media elektronik dan non elektronik	100	%	
						persentase tindak lanjut laporan dan aduan masyarakat melalui kanal aduan yang dikelola Dinkominfo	85	%	
Jumlah								574.855.837.737	

Sumber: BAPPEDA Kabupaten Temanggung, 2022, data diolah.

Adapun rekapitulasi pagu anggaran prioritas pembangunan daerah yang dijabarkan untuk setiap program prioritas dapat dilihat pada tabel berikut ini:

Tabel 5.23

Penjabaran Pagu Anggaran Program Prioritas yang Mendukung Prioritas Pembangunan Daerah Kabupaten Temanggung Tahun 2024

No	Prioritas Pembangunan Daerah	Program Prioritas	Pagu Anggaran
1	Peningkatan Cakupan dan Kualitas Pelayanan Dasar Bidang Kesehatan, Pendidikan, Sosial, dan Perumahan dan Permukiman	Program pengelolaan pendidikan	215.698.883.450
		Program pemenuhan upaya kesehatan perorangan dan upaya kesehatan masyarakat	430.446.155.500
		Program pengelolaan dan pengembangan sistem penyediaan air minum	9.929.055.750
		Program kawasan permukiman	8.560.738.800
Jumlah			664.634.833.500
2	Pemulihan Ekonomi	Program perlindungan dan jaminan sosial	19.307.024.350
		Program pelatihan dan produktivitas tenaga kerja	850.000.000
		Program pemberdayaan usaha menengah, usaha kecil dan usaha mikro (UMKM)	468.370.000
		Program pengembangan daya tarik destinasi wisata	567.925.000
		Program penyediaan dan pengembangan sarana pertanian	21.949.320.649
		Program penggunaan dan pemasaran produk dalam negeri	40.000.000

No	Prioritas Pembangunan Daerah	Program Prioritas	Pagu Anggaran
		Program pengembangan iklim penanaman modal	20.000.000
Jumlah			43.202.639.999
3	Pemantapan Reformasi Birokrasi	Program Kepegawaian Daerah	1.848.770.500
		Program Penyelenggaraan Pengawasan	550.215.000
		Program Perencanaan, Pengendalian dan Evaluasi Pembangunan Daerah	1.069.782.500
		Program Pengelolaan Keuangan Daerah	406.678.434.633
		Program Pengelolaan Informasi Administrasi Kependudukan	500.000.000
		Program Pengembangan Iklim Penanaman Modal	20.000.000
		Program Peningkatan Ketentraman dan Ketertiban Umum	2.554.660.000
		Program Pengelolaan Informasi Dan Komunikasi Publik	4.035.570.500
Jumlah			417.257.433.133

Sumber: BAPPEDA Kabupaten Temanggung, 2023, data diolah.

5.1.4 Kebijakan Pembangunan Daerah yang Menerapkan Konsep Tematik, Holistik, Integratif dan Spasial (THIS)

Pemerintah Kabupaten Temanggung menerapkan konsep tematik, holistik, integratif dan spasial dalam setiap kebijakan pembangunan daerah.

Konsep Tematik

Konsep tematik telah diterapkan dalam pembangunan daerah, hal ini dapat dilihat dari adanya prioritas pembangunan daerah yang ditetapkan pada setiap tahunnya dan sesuai dengan arah kebijakan daerah.

Konsep tematik juga diwujudkan dalam penetapan prioritas pembangunan daerah di Kabupaten Temanggung, pada tahun 2024 adalah : (1) Peningkatan Cakupan dan Kualitas Pelayanan Dasar Bidang Kesehatan, Pendidikan, Sosial, dan Perumahan dan

Permukiman, (2) Pemulihan ekonomi, dan (3) Pemantapan Reformasi Birokrasi

Konsep Holistik

Dalam perencanaan pembangunan daerah, Pemerintah Kabupaten Temanggung menerapkan konsep holistik yaitu perencanaan yang komprehensif dari hulu ke hilir, antara lain gerakan konservasi lingkungan, gerakan penanganan kemiskinan, gerakan penanganan stunting.

Konsep Integratif

Penerapan konsep integratif juga dilakukan baik dalam perencanaan, pelaksanaan dan pengawasan pembangunan daerah. Hal ini dibuktikan dengan adanya beberapa kebijakan pembangunan daerah yang melibatkan semua perangkat daerah, antara lain kegiatan penanganan kemiskinan melalui 1 perangkat daerah 1 desa dampingan, penanganan stunting yang melibatkan semua perangkat daerah, kegiatan SDGs yang didukung banyak program dan anggaran di semua perangkat daerah.

Perencanaan, pelaksanaan dan pengawasan pembangunan daerah juga dilaksanakan Pemerintah Kabupaten Temanggung berkolaborasi dengan aktor non pemerintah baik dari sisi anggaran, sumber daya manusia dan pelaksanaan kegiatan, yaitu kegiatan penanganan kemiskinan, pembangunan berkelanjutan (SDGs), penanganan stunting, penanganan anak usia sekolah tidak sekolah, pelaksanaan kabupaten sehat, TMMD dan masih banyak lainnya. Aktor non pemerintah yang dilibatkan adalah akademisi, tim penggerak PKK, lembaga amil zakat, BAZNAS, komunitas tertentu, kelompok masyarakat, media massa, TJLSP dan masih banyak lagi.

Konsep Spasial

Konsep Spasial juga diterapkan dalam kebijakan pembangunan daerah di Kabupaten Temanggung. Hal ini ditunjukkan dengan adanya kegiatan penanganan stunting, kemiskinan dan infrastruktur yang dilaksanakan di semua kecamatan dengan salah satu tujuannya tidak ada kesenjangan antar wilayah, dan hasilnya pemetaan juga dapat dilihat dalam bentuk peta/spasial.

Tabel 5.24

Kebijakan Pembangunan Daerah yang Menerapkan Konsep Tematik,
Holistik, Integratif dan Spasial (THIS) dan *Penta Helix* dalam
Mendukung Prioritas Kabupaten Temanggung Tahun 2024

No	Arah Kebijakan/ Prioritas Daerah	Program Pendukung	Indikator Sub Kegiatan	Pelaksana
ARAH KEBIJAKAN TAHUN 2023: MENINGKATKAN KUALITAS PEMBANGUNAN MANUSIA, PEMULIHAN EKONOMI DAN TATA KELOLA PEMERINTAHAN YANG BAIK				
1	Peningkatan Cakupan dan Kualitas Pelayanan Dasar Bidang Kesehatanm Pendidikan, Sosial, dan perumahan dan permukiman	1. Program Pengembangan Permukiman	Pembangunan dan Pengembangan Infrastruktur Kawasan Permukiman di Daerah Kab/Kota	DPUPR
			Pemanfaatan dan Pemeliharaan Infrastruktur Kawasan Permukiman di Daerah Kab/Kota	DPUPR
			Pengawasan dan Pengendalian Infrastruktur Kawasan Permukiman di Daerah Kab/Kota	DPUPR
		2. Program Kawasan Permukiman	Penyusunan dan/atau Review serta Legalisasi Rencana Pembangunan dan Pengembangan Kawasan Permukiman dan Permukiman Kumuh	DPRKPLH
			Perbaikan Rumah Tidak Layak Huni	DPRKPLH
			Kerja Sama Perbaikan Rumah Tidak Layak Huni Beserta PSU	DPRKPLH
			Pembangunan Rumah Baru Layak Huni	DPRKPLH
			3. Program Pemenuhan Upaya Kesehatan Perorangan dan Upaya Kesehatan Masyarakat	Pembangunan Puskesmas
		Pengembangan Puskesmas		Dinas Kesehatan
		4. Program pengelolaan Pendidikan		Dinas Pendidikan
5. Program pengelolaan dan pengembangan sistem penyediaan air minun				
2	Pemulihan Ekonomi	1. Program Pemberdayaan Sosial	Pengembangan Potensi Sumber Kesejahteraan Sosial Daerah Kabupaten/Kota	Dinsos
		2. Program Rehabilitasi Sosial	Rehabilitasi Sosial Dasar Penyandang Disabilitas Terlantar, Anak Terlantar, Lanjut Usia Terlantar, serta Gelandangan	Dinsos

No	Arah Kebijakan/ Prioritas Daerah	Program Pendukung	Indikator Sub Kegiatan	Pelaksana
ARAH KEBIJAKAN TAHUN 2023: MENINGKATKAN KUALITAS PEMBANGUNAN MANUSIA, PEMULIHAN EKONOMI DAN TATA KELOLA PEMERINTAHAN YANG BAIK				
			Pengemis di Luar Panti Sosial	
			Rehabilitasi Sosial Penyandang Masalah Kesejahteraan Sosial (PMKS) Lainnya Bukan Korban HIV/Aids dan Napza di Luar Panti Sosial	Dinsos
		3. Program Perlindungan dan Jaminan Sosial	Pemeliharaan Anak-Anak Terlantar	Dinsos
			Pengelolaan Data Fakir Miskin Cakupan Daerah Kabupaten/Kota	Dinsos
			Pembinaan Lanjut Usia Terlantar Potensial	Dinsos
		4. Program Penanganan Bencana	Penyelenggaraan Pemberdayaan Masyarakat terhadap Kesiapsiagaan Bencana Kabupaten/Kota	Dinsos
		5. Program Pelatihan dan Produktivitas Tenaga Kerja		Dinperinaker
		6. Program Penempatan Tenaga Kerja	Pelayanan antar Kerja	Dinperinaker
			Penyuluhan dan Bimbingan Jabatan bagi Pencari Kerja	Dinperinaker
			Pelayanan dan Penyediaan Informasi Pasar Kerja Online	Dinperinaker
			Job Fair/Bursa Kerja	Dinperinaker
		7. Program Peningkatan Sarana Distribusi Perdagangan	Penyediaan Sarana Distribusi Perdagangan	Dinkopdag
			Fasilitasi Pengelolaan Sarana Distribusi Perdagangan	Dinkopdag
			Pemberdayaan Pengelola Sarana Distribusi Perdagangan	Dinkopdag
		8. Program stabilisasi harga barang kebutuhan pokok dan barang penting	Koordinasi dan Singkronisasi Ketersediaan Barang Kebutuhan Pokok dan Barang Penting di Tingkat Agen dan Pasar Rakyat	Dinkopdag
			Pemantauan harga stok barang kebutuhan pokok dan barang penting pada pelaku usaha distribusi barang dalam 1 (satu) kabupaten/kota	Dinkopdag
			Pelaksanaan operasi pasar reguler dan pasar khusus yang berdampak dalam 1 (satu) kabupaten/kota	Dinkopdag
		9. Program Pengembangan UMKM		Dinkopdag
		10. Program pemberdayaan		Dinkopdag

No	Arah Kebijakan/ Prioritas Daerah	Program Pendukung	Indikator Sub Kegiatan	Pelaksana
ARAH KEBIJAKAN TAHUN 2023: MENINGKATKAN KUALITAS PEMBANGUNAN MANUSIA, PEMULIHAN EKONOMI DAN TATA KELOLA PEMERINTAHAN YANG BAIK				
		usaha menengah, usaha kecil dan usaha mikro		
		11.Program Pengembangan Ekspor	Pembinaan dan pengembangan usaha produk ekspor unggulan kabupaten/kota	Dinkopdag
		12.Program Standardisasi dan Perlindungan konsumen	Pelaksanaan Metrologi Legal, Berupa Tera, Tera Ulang	Dinkopdag
			Pengawasan/Penyuluhan Metrologi Legal	Dinkopdag
		13.Program Perencanaan dan Pembangunan Industri	Penyusunan Rencana Pembangunan Industri Provinsi	Dinperinaker
		14.Program Koordinasi dan Sinkronisasi Perencanaan Pembangunan Daerah	Koordinasi Penyusunan Dokumen Perencanaan Pembangunan Daerah Bidang Infrastruktur (RPJPD, RPJMD dan RKPD)	Bappeda
			Pelaksanaan Monitoring dan Evaluasi Penyusunan Dokumen Perencanaan Pembangunan Perangkat Daerah Bidang Infrastruktur	Bappeda
			Koordinasi Penyusunan Dokumen Perencanaan Pembangunan Daerah Bidang Pemerintahan (RPJPD, RPJMD dan RKPD)	Bappeda
			Pelaksanaan Monitoring dan Evaluasi Penyusunan Dokumen Perencanaan Pembangunan Perangkat Daerah Bidang Pembangunan Manusia	Bappeda
			Pelaksanaan Monitoring dan Evaluasi Penyusunan Dokumen Perencanaan Pembangunan Perangkat Daerah Bidang Pemerintahan	Bappeda
			Koordinasi Penyusunan Dokumen Perencanaan Pembangunan Daerah Bidang Pembangunan Manusia (RPJPD, RPJMD dan RKPD)	Bappeda
			Koordinasi Penyusunan Dokumen Perencanaan Pembangunan Daerah Bidang SDA (RPJPD, RPJMD dan RKPD)	Bappeda
			Koordinasi Penyusunan Dokumen Perencanaan Pembangunan Daerah Bidang Perekonomian	Bappeda

No	Arah Kebijakan/ Prioritas Daerah	Program Pendukung	Indikator Sub Kegiatan	Pelaksana
ARAH KEBIJAKAN TAHUN 2023: MENINGKATKAN KUALITAS PEMBANGUNAN MANUSIA, PEMULIHAN EKONOMI DAN TATA KELOLA PEMERINTAHAN YANG BAIK				
			(RPJPD, RPJMD dan RKPd)	
			Pelaksanaan Monitoring dan Evaluasi Penyusunan Dokumen Perencanaan Pembangunan Perangkat Daerah Bidang Perekonomian	Bappeda
		15.Program Pengembangan Daya Tarik Destinasi Wisata		Dinbudpar
		16.Program Pemasaran Pariwisata	Penguatan Promosi Melalui Media Cetak, Elektronik, dan Media Lainnya Baik dalam dan Luar Negeri	Dinbudpar
			Fasilitasi Kegiatan Pemasaran Pariwisata Baik dalam dan Luar Negeri Bagi Industri Pariwisata Kabupaten/Kota	Dinbudpar
			Penyediaan Data dan Penyebaran Informasi Pariwisata Provinsi, Baik dalam dan Luar Negeri	Dinbudpar
		17.Program Pengendalian Penduduk	Pengolahan dan Pelaporan Data Pengendalian Lapangan dan Pelayanan KB	DPPPAPPKB
		18.Program Pembinaan Keluarga Berencana (KB)	Peningkatan Kesertaan Penggunaan Metode Kontrasepsi Jangka Panjang (MKJP)	DPPPAPPKB
			Penguatan Peran serta Organisasi Kemasyarakatan dan Mitra Kerja Lainnya dalam Pelaksanaan Pelayanan dan Pembinaan Kesertaan Ber-KB	DPPPAPPKB
			Integrasi Pembangunan Lintas Sektor di Kampung KB	DPPPAPPKB
			Pembinaan Terpadu Kampung KB	DPPPAPPKB
		19.Program Pemberdayaan dan Peningkatan Keluarga Sejahtera (KS)	Orientasi dan Pelatihan Teknis Pengelola Ketahanan dan Kesejahteraan Keluarga (BKB, BKR, BKL, PPPKS, PIK-R dan Pemberdayaan Ekonomi Keluarga/UPPKS)	DPPPAPPKB
			Orientasi/Pelatihan Teknis Pelaksana/Kader Ketahanan dan Kesejahteraan Keluarga (BKB, BKR, BKL, PPPKS, PIK-R dan Pemberdayaan Ekonomi Keluarga/UPPKS)	DPPPAPPKB
			Promosi dan Sosialisasi Kelompok Kegiatan	DPPPAPPKB

No	Arah Kebijakan/ Prioritas Daerah	Program Pendukung	Indikator Sub Kegiatan	Pelaksana
ARAH KEBIJAKAN TAHUN 2023: MENINGKATKAN KUALITAS PEMBANGUNAN MANUSIA, PEMULIHAN EKONOMI DAN TATA KELOLA PEMERINTAHAN YANG BAIK				
			Ketahanan dan Kesejahteraan Keluarga (Menjadi Orang Tua Hebat, Generasi Berencana, Kelanjutusiaan Serta Pengelolaan Keuangan Keluarga)	
			Pendayagunaan Mitra Kerja dan Organisasi Masyarakat Dalam Penggerakan Operasional Pembinaan Program Ketahanan dan Kesejahteraan Keluarga (BKB, BKR, BKL, PPPKS, PIK-R dan Pemberdayaan Ekonomi Keluarga/UPPKS)	DPPPAPPKB
		20.Program Pengelolaan Sumber Daya Air (SDA)	Rehabilitasi/Pemeliharaan Pintu Air	DPUPR
			Rehabilitasi/Pemeliharaan /Pembinaan Petani Pemakai Air	DPUPR
			Penyusunan DED Irigasi	DPUPR
			Pembangunan Bendung dan Jaringan Irigasi	DPUPR
			Pembangunan Turap / Talud / Bronjong	DPUPR
			Fasilitasi DAK Penugasan Sub Bidang Irigasi	DPUPR
		21.Program Kawasan Permukiman	Penyusunan dan/atau Review serta Legalisasi Rencana Pembangunan dan Pengembangan Kawasan Permukiman dan Permukiman Kumuh	DPRKPLH
			Perbaikan Rumah Tidak Layak Huni	DPRKPLH
			Kerja Sama Perbaikan Rumah Tidak Layak Huni Beserta PSU	DPRKPLH
			Pembangunan Rumah Baru Layak Huni	DPRKPLH
			Penyusunan dan/atau Review serta Legalisasi Rencana Pembangunan dan Pengembangan Kawasan Permukiman dan Permukiman Kumuh	DPRKPLH
		22.Program Penanggulangan Bencana	Penanganan pasca Bencana Kabupaten	BPBD
		23.Program Pemenuhan Upaya Kesehatan Perorangan dan Upaya Kesehatan Masyarakat	Pembangunan jamban keluarga	Dinas Kesehatan
			Pembangunan septic tank	Dinas Kesehatan
			Pengelolaan Jaminan Kesehatan Masyarakat	Dinas Kesehatan
		24.Program Pengelolaan Sumber Daya	Penyediaan Infrastruktur Lumbung Pangan	DKPPP
			Sarana Pendukung	DKPPP

No	Arah Kebijakan/ Prioritas Daerah	Program Pendukung	Indikator Sub Kegiatan	Pelaksana
ARAH KEBIJAKAN TAHUN 2023: MENINGKATKAN KUALITAS PEMBANGUNAN MANUSIA, PEMULIHAN EKONOMI DAN TATA KELOLA PEMERINTAHAN YANG BAIK				
		Ekonomi Untuk Kedaulatan dan Kemandirian Pangan	Lumbung Pangan Masyarakat - Lantai Jemur	
			Sarana Pendukung Lumbung Pangan Masyarakat - Rice Milling Unit (RMU)	DKPPP
			Fasilitasi dan distribusi akses pangan	DKPPP
		25.Program Peningkatan Diversifikasi dan Ketahanan Pangan Masyarakat	Pengembangan Kawasan Rumah Pangan Lestari Tani pekarangan	DKPPP
			Pemberdayaan lumbung Pangan masyarakat	DKPPP
			Koordinasi dan Sinkronisasi Pengendalian Cadangan Pangan Kabupaten/Kota	DKPPP
			Pengisian gudang cadangan pangan dalam antisipasi kerawanan pangan	DKPPP
			Pengembangan Konsumsi Pangan B2SA	DKPPP
			Pendampingan P2KP	DKPPP
		26.Program Penyediaan dan pengembangan sarana pertanian		DKPPP
		27.Program Perekonomian dan Pembangunan	Pengendalian dan Distribusi Perekonomian	Bagian Perekonomian
			Perencanaan dan Pengawasan Ekonomi Mikro Kecil	Bagian Perekonomian
		28.Program Penataan Desa	Penyediaan Prasarana dan Sarana Transportasi antar Wilayah	Dinpermades
			Penyediaan Biaya Personil Peserta Didik Sekolah Menengah Pertama	Dindikpora
			Bantuan siswa miskin SMP/MTs	Dindikpora
			Fasilitasi bantuan beasiswa bagi siswa miskin	Dindikpora
			Bantuan siswa miskin masuk sekolah	Dindikpora
			Fasilitasi kegiatan BOS dan PIP SMP	Dindikpora
			BOS tingkat Sekolah Menengah Pertama (SMP)	Dindikpora
		29.Program Pengembangan Iklim Penanaman Modal		DPM
		30.Program Penggunaan dan Pemasaran Produk Dalam negeri		Dinkopdag
		31.Program Promosi Penanaman Modal	Penyelenggaraan <i>matchmaking</i> dan pameran	DPM

No	Arah Kebijakan/ Prioritas Daerah	Program Pendukung	Indikator Sub Kegiatan	Pelaksana
ARAH KEBIJAKAN TAHUN 2023: MENINGKATKAN KUALITAS PEMBANGUNAN MANUSIA, PEMULIHAN EKONOMI DAN TATA KELOLA PEMERINTAHAN YANG BAIK				
			investasi	
		32.Program Penyelenggaraan Lalu Lintas dan Angkutan Jalan	Rehabilitasi dan Pemeliharaan Perlengkapan Jalan	Dinas Perhubungan
			Perumusan Kebijakan Rencana Umum Jaringan Trayek Pedesaan Kewenangan Kabupaten/ Kota	Dinas Perhubungan
		33.Program Perencanaan dan Pembangunan Industri	Koordinasi dan Sinkronisasi Pelaksanaan Rencana Pemberdayaan Industri dan Peran Serta Masyarakat	Dinperinaker
		34.Program Peningkatan Daya Tarik Destinasi Pariwisata	Pengelolaan Daya Tarik Wisata Kabupaten/Kota	Dinbudpar
			Perencanaan Destinasi Pariwisata Kabupaten/Kota	Dinbudpar
			Pengembangan Destinasi Pariwisata Kabupaten/Kota	Dinbudpar
			Pengadaan dan Pemeliharaan Sarana dan Prasarana dalam Pengelolaan Destinasi Pariwisata Kabupaten/Kota	Dinbudpar
		35.Program Peningkatan Diversifikasi dan Ketahanan Pangan Masyarakat	Upaya Khusus Mendukung Ketahanan Pangan	DKPPP
		36.Program Penyediaan dan Pengembangan Sarana Pertanian	Pengembangan Kawasan Hortikultura	DKPPP
			Pengembangan Tanaman Kopi	DKPPP
			Sekolah Lapang Pengelolaan Tanaman Terpadu (SLPTT) Padi Unggul	DKPPP
			Pengembangan Padi Organik	DKPPP
			Gerakan Penerapan Pengelolaan Tanaman Terpadu (GP2TT) Jagung	DKPPP
			Pengembangan Sayuran dan Tanaman Obat	DKPPP
			Pengembangan Buah unggulan	DKPPP
			Pengadaan Alat Pertanian Perkebunan dan Pelatihan pendidikan	DKPPP
			Pengembangan Sistem pembenihan Mandiri Tanaman Perkebunan	DKPPP
			Pengembangan Sistem Pembenihan Buah Unggulan	DKPPP

No	Arah Kebijakan/ Prioritas Daerah	Program Pendukung	Indikator Sub Kegiatan	Pelaksana
ARAH KEBIJAKAN TAHUN 2023: MENINGKATKAN KUALITAS PEMBANGUNAN MANUSIA, PEMULIHAN EKONOMI DAN TATA KELOLA PEMERINTAHAN YANG BAIK				
			Fasilitasi Pengembangan Informasi Pertanian Perkebunan dan Hortikultura (Statistik Pertanian)	DKPPP
			Pengelolaan Database Pertanian	DKPPP
			Perawatan Kebun dinas dan Kebun entres	DKPPP
			Optimalisasi Kebun Pemda	DKPPP
			Intensifikasi Tanaman Cengkeh	DKPPP
			Introduksi dan Diversifikasi Komoditas Pertanian berpotensi	DKPPP
		37.Program Penyediaan dan Pengembangan Prasarana Pertanian	Fasilitasi Penyediaan Sarana Prasarana Pertanian (PSP)	DKPPP
			Fasilitasi DAK Pertanian	DKPPP
			Fasilitasi Temu Usaha pelaku pasar Komoditas Hortikultura	DKPPP
			Fasilitasi Temu Usaha pelaku pasar Komoditas Perkebunan	DKPPP
			Fasilitasi Penyediaan Sarana Prasarana Pertanian (PSP)	DKPPP
			Diseminasi Teknologi Pengolahan Hasil Tanaman Pangan	DKPPP
			Diseminasi Teknologi Pengolahan Hasil Tanaman Perkebunan	DKPPP
			Promosi atas hasil produksi Tanaman Hortikultura	DKPPP
			Promosi atas hasil produksi Tanaman Perkebunan	DKPPP
			Peningkatan mutu Hasil Produksi dan pasca panen Hortikultura	DKPPP
			Peningkatan mutu Hasil Produksi dan pasca panen Perkebunan	DKPPP
			Fasilitasi Pupuk dan Pestisida	DKPPP
			Pembangunan Sarana dan Prasarana Pertanian	DKPPP
		38.Program Pengendalian dan Penanggulangan Bencana Pertanian	Pengendalian Hama Tikus	DKPPP
			Pengendalian Hama Penyakit Tanaman Pangan	DKPPP
			Pengendalian Hama Penyakit Tanaman Hortikultura	DKPPP
			Mitigasi dan Adaptasi Perubahan Iklim dalam Menunjang Sistem	DKPPP

No	Arah Kebijakan/ Prioritas Daerah	Program Pendukung	Indikator Sub Kegiatan	Pelaksana	
ARAH KEBIJAKAN TAHUN 2023: MENINGKATKAN KUALITAS PEMBANGUNAN MANUSIA, PEMULIHAN EKONOMI DAN TATA KELOLA PEMERINTAHAN YANG BAIK					
			Manajemen Lingkungan Pertanian di Daerah Tembakau		
		39. Program Penyuluhan Pertanian	Peningkatan Kinerja Penyuluhan	DKPPP	
			Fasilitasi Pemberdayaan Petani melalui Teknologi dan Informasi Teknologi Pertanian	DKPPP	
			Peningkatan Kapasitas Kelembagaan Petani	DKPPP	
			Visualisasi dan Display Hasil Penyuluhan	DKPPP	
			Penumbuhan dan Peningkatan Kapasitas Lembaga Ekonomi Petani	DKPPP	
			40. Program Penanggulangan Bencana	Penyusunan Rencana Penanggulangan Bencana Kabupaten/Kota	BPBD
		Pengendalian Operasi dan Penyediaan Sarana Prasarana Kesiapsiagaan Terhadap Bencana Kabupaten/Kota		BPBD	
		Penyediaan Peralatan Perlindungan dan Kesiapsiagaan terhadap Bencana		BPBD	
		Pengelolaan Risiko Bencana Kabupaten/Kota		BPBD	
		Penguatan Kapasitas Kawasan untuk Pencegahan dan Kesiapsiagaan		BPBD	
		Pengembangan Kapasitas Tim Reaksi Cepat (TRC) Bencana Kabupaten/Kota		BPBD	
		Respon Cepat Kejadian Luar Biasa Penyakit/Wabah Zoonosis Prioritas		BPBD	
		Respon Cepat Darurat Bencana Kabupaten Temanggung		BPBD	
		Pencarian, Pertolongan dan Evakuasi Korban Bencana di Kabupaten Temanggung		BPBD	
		Penyediaan Logistik Penyelamatan dan Evakuasi Korban Bencana di Kabupaten Temanggung		BPBD	
3	Pemantapan Reformasi Birokrasi	1. Program Kepegawaian Daerah		Persentase penyusunan formasi pegawai	BKPSDM
				Persentase penyelesaian usulan pensiun PNS tepat waktu	BKPSDM
			Persentase penyelesaian	BKPSDM	

No	Arah Kebijakan/ Prioritas Daerah	Program Pendukung	Indikator Sub Kegiatan	Pelaksana
ARAH KEBIJAKAN TAHUN 2023: MENINGKATKAN KUALITAS PEMBANGUNAN MANUSIA, PEMULIHAN EKONOMI DAN TATA KELOLA PEMERINTAHAN YANG BAIK				
			usulan kenaikan pangkat tepat waktu	
			Persentase Keterisian Jabatan Tinggi Pratama, Jabatan Administrator dan jabatan pengawas	BKPSDM
			Persentase Perempuan pada Jabatan Tinggi Pratama, Jabatan Administrator dan jabatan pengawas	BKPSDM
			Persentase Pelanggaran disiplin ASN	BKPSDM
			Persentase Penyelesaian kasus pelanggaran disiplin ASN	BKPSDM
			Persentase Pelaksanaan Updating Data kepegawaian	BKPSDM
		2. Program Pengembangan Sumber Daya Manusia	Penyelenggaraan Pengembangan Kompetensi Bagi Pimpinan Daerah, Jabatan Pimpinan Tinggi, Jabatan fungsional, Kepemimpinan, dan Prajabatan	BKPSDM
			Penyelenggaraan Pengembangan Kompetensi Teknis Umum, Inti, dan Pilihan Bagi Jabatan Administrasi Penyelenggara Urusan Pemerintahan Konkuren, Perangkat Daerah Penunjang, dan Urusan Pemerintahan Umum	BKPSDM
		3. Program Penelitian dan Pengembangan Daerah	Fasilitasi, Pelaksanaan dan Evaluasi Penelitian dan Pengembangan Bidang Pemerintahan Umum	Bappeda
			Pengelolaan Data Kelitbangan dan Peraturan	Bappeda
			Penelitian dan Pengembangan Partisipasi Masyarakat	Bappeda
			Penelitian, Pengembangan, dan Perekayasaan di Bidang Teknologi dan Inovasi	Bappeda
		4. Program Penyelenggaraan Pengawasan	Persentase tindak lanjut hasil temuan pemeriksaan	Inspektorat
			Nilai maturitas SPIP	Inspektorat
			Persentase perangkat daerah yang diusulkan masuk zona integritas Wilayah Birokrasi Bersih dan Melayani (WBBM) / Wilayah Bebas dari Korupsi (WBK)	Inspektorat
			Persentase tindak lanjut	Inspektorat

No	Arah Kebijakan/ Prioritas Daerah	Program Pendukung	Indikator Sub Kegiatan	Pelaksana
ARAH KEBIJAKAN TAHUN 2023: MENINGKATKAN KUALITAS PEMBANGUNAN MANUSIA, PEMULIHAN EKONOMI DAN TATA KELOLA PEMERINTAHAN YANG BAIK				
			aduan Whistle blowing, Benturan Kepentingan, dan Unit Pengendalian Gratifikasi	
			Nilai Survey Penilaian Integritas	Inspektorat
		5. Program Perumusan Kebijakan, Pendampingan dan Asistensi	Nilai maturitas SPIP	Inspektorat
			Persentase perangkat daerah yang diusulkan masuk zona integritas Wilayah Birokrasi Bersih dan Melayani (WBBM) / Wilayah Bebas dari Korupsi (WBK)	Inspektorat
			Persentase tindak lanjut aduan Whistle blowing, Benturan Kepentingan, dan Unit Pengendalian Gratifikasi	Inspektorat
			Nilai Survey Penilaian Integritas	Inspektorat
			Prosentase penanganan aduan masyarakat	Inspektorat
		6. Program Perencanaan, Pengendalian dan Evaluasi Pembangunan Daerah	Pengintegrasian Dokumen Perencanaan Pembangunan Daerah dengan Rencana Perangkat Daerah dan Rencana Pembangunan Lainnya	Bappeda
			Pengelolaan Data dan Informasi Pembangunan Daerah	Bappeda
			Monitoring Program dan Daerah Kegiatan Perangkat Daerah	Bappeda
		7. Program Koordinasi dan Sinkronisasi Perencanaan Pembangunan Daerah	Koordinasi Penyusunan Dokumen Perencanaan Pembangunan Daerah Bidang Infrastruktur (RPJPD, RPJMD dan RKPD)	Bappeda
			Pelaksanaan Monitoring dan Evaluasi Penyusunan Dokumen Perencanaan Pembangunan Perangkat Daerah Bidang Infrastruktur	Bappeda
			Koordinasi Penyusunan Dokumen Perencanaan Pembangunan Daerah Bidang Pemerintahan (RPJPD, RPJMD dan RKPD)	Bappeda
			Pelaksanaan Monitoring dan Evaluasi Penyusunan Dokumen Perencanaan Pembangunan Perangkat Daerah Bidang Pembangunan Manusia	Bappeda

No	Arah Kebijakan/ Prioritas Daerah	Program Pendukung	Indikator Sub Kegiatan	Pelaksana
ARAH KEBIJAKAN TAHUN 2023: MENINGKATKAN KUALITAS PEMBANGUNAN MANUSIA, PEMULIHAN EKONOMI DAN TATA KELOLA PEMERINTAHAN YANG BAIK				
			Pelaksanaan Monitoring dan Evaluasi Penyusunan Dokumen Perencanaan Pembangunan Perangkat Daerah Bidang Pemerintahan	Bappeda
			Koordinasi Penyusunan Dokumen Perencanaan Pembangunan Daerah Bidang Pembangunan Manusia (RPJPD, RPJMD dan RKPD)	Bappeda
			Koordinasi Penyusunan Dokumen Perencanaan Pembangunan Daerah Bidang SDA (RPJPD, RPJMD dan RKPD)	Bappeda
			Koordinasi Penyusunan Dokumen Perencanaan Pembangunan Daerah Bidang Perekonomian (RPJPD, RPJMD dan RKPD)	Bappeda
			Pelaksanaan Monitoring dan Evaluasi Penyusunan Dokumen Perencanaan Pembangunan Perangkat Daerah Bidang Perekonomian	Bappeda
		8. Program Pengelolaan Keuangan Daerah	Penyusunan perubahan KUA dan Perubahan PPAS	BPKPAD
			Penyusunan dan Review RKA SKPD/Perubahan RKA SKPD	BPKPAD
			Penyusunan dan Review DPA SKPD/Perubahan DPA SKPD	BPKPAD
			Penyusunan peraturan daerah tentang APBD dan Peraturan Kepala Daerah tentang penjabaran APBD	BPKPAD
			Penyusunan peraturan daerah tentang Perubahan APBD dan Peraturan Kepala Daerah tentang penjabaran Perubahan APBD	BPKPAD
			Koordinasi Perencanaan Anggaran Belanja Daerah	BPKPAD
			Koordinasi Penyusunan laporan Pertanggungjawaban Pelaksanaan APBD	BPKPAD
			Koordinasi dan Penyusunan Rancangan Peraturan Daerah Tentang Pertanggungjawaban Pelaksanaan APBD Provinsi dan	BPKPAD

No	Arah Kebijakan/ Prioritas Daerah	Program Pendukung	Indikator Sub Kegiatan	Pelaksana
ARAH KEBIJAKAN TAHUN 2023: MENINGKATKAN KUALITAS PEMBANGUNAN MANUSIA, PEMULIHAN EKONOMI DAN TATA KELOLA PEMERINTAHAN YANG BAIK				
			Kabupaten/Kota	
			Pelaksanaan Pembinaan dan sosialisasi tentang penyusunan laporan keuangan pemerintah daerah sesuai Sistem Akuntansi Pemerintah Daerah	BPKPAD
		9. Program Aplikasi Informatika	Penatalaksanaan dan Pengawasan <i>e- government</i> dan Sub Domain dalam Penyelenggaraan Pemerintahan Daerah Kabupaten/Kota	Dinkominfo
			Penatalaksanaan dan Pengawasan <i>e- government</i> dalam Penyelenggaraan Pemerintahan Daerah Kabupaten/Kota	Dinkominfo
			Pengelolaan Pusat Data Pemerintahan Daerah	Dinkominfo
			Penyelenggaraan Sistem Komunikasi Intra Pemerintah Daerah	Dinkominfo
			Pengembangan Aplikasi dan Proses Bisnis Pemerintahan Berbasis Elektronik	Dinkominfo
		10. Program Pengelolaan Informasi dan Komunikasi Publik		Dinkominfo
		11. Program Penyelenggaraan Persandian untuk Pengamanan Informasi	Pelaksanaan Keamanan Informasi Pemerintahan Daerah Kabupaten/Kota Berbasis Elektronik dan Non Elektronik	Dinkominfo
			Penyediaan Layanan Keamanan Informasi Pemerintah Daerah Kabupaten/Kota	Dinkominfo
		12. Program Penyelenggaraan Statistik Sektoral	Cakupan ketersediaan data makro daerah	Dinkominfo
		13. Program Pencatatan Sipil	Pencatatan, penata usahaan dan Penerbitan Dokumen atas Pelaporan Peristiwa Penting	Dindukcapil
			Peningkatan dalam pelayanan Pencatatan sipil pengumpulan data kependudukan	Dindukcapil
		14. Program Pengelolaan Informasi Administrasi Kependudukan	Fasilitasi Terkait Pengelolaan Informasi Administrasi Kependudukan	Dindukcapil
		15. Program Peningkatan Peran Partai Politik dan Lembaga	Pelaksana Koordinasi di bidang pendidikan politik, etika budaya politik, peningkatan	Badan Kesbangpol

No	Arah Kebijakan/ Prioritas Daerah	Program Pendukung	Indikator Sub Kegiatan	Pelaksana
ARAH KEBIJAKAN TAHUN 2023: MENINGKATKAN KUALITAS PEMBANGUNAN MANUSIA, PEMULIHAN EKONOMI DAN TATA KELOLA PEMERINTAHAN YANG BAIK				
		Pendidikkan Melalui Pendidikan Politik dan Pengembangan Etika Serta Budaya Politik	demokrasi,fasilitas kelembagaan pemerintah, perwakilan dan partai politik,pemilihan umum kepala daerah, serta pemantauan situasi politik	
		16.Program Pengembangan Iklim Penanaman Modal	Fasilitasi pengembangan kawasan investasi dan kebijakan penanaman modal	DPM
			Pengkajian potensi investasi pariwisata	DPM
			Pengkajian potensi investasi UMKM	DPM
			Pengkajian potensi investasi pertanian	DPM
			Pengembangan potensi unggulan daerah	DPM
		17.Program Promosi Penanaman Modal	Peningkatan kualitas SDM guna peningkatan pelayanan perizinan	DPM
			Sosialisasi kebijakan Penanaman modal kepada masyarakat dan dunia usaha dan Peraturan Perizinan	DPM
			Diseminasi promosi investasi	DPM
		18.Program Pelayanan Penanaman Modal	Fasilitasi percepatan pelayanan perizinan	DPM
			Peningkatan pelayanan perizinan satu pintu	DPM
			Penyempurnaan sarana dan prasarana perizinan	DPM
			Fasilitasi Pengaduan dan advokasi	DPM
		19.Program Pengendalian Pelaksanaan Penanaman Modal	Penyelenggaraan Temu Usaha	DPM
			Pengawasan dan pengendalian penanaman modal dan perizinan	DPM
			Monev PATEN	DPM
			Monev dan Pelaporan LKPM	DPM
		20.Program Penunjang Urusan Pemerintahan Daerah Kabupaten/Kota	Pengelolaan Kelembagaan dan Analisis Jabatan	Bagian Organisasi
			Fasilitasi Pelayanan Publik dan Tata Laksana	Bagian Organisasi
			Peningkatan Kinerja dan Reformasi Birokrasi	Bagian Organisasi
			Persentase perangkat daerah berpredikat B dalam pembuatan LkjIP	Bagian Organisasi
			Persentase pemenuhan kebutuhan kedinasan	Bagian Forkompim

No	Arah Kebijakan/ Prioritas Daerah	Program Pendukung	Indikator Sub Kegiatan	Pelaksana
ARAH KEBIJAKAN TAHUN 2023: MENINGKATKAN KUALITAS PEMBANGUNAN MANUSIA, PEMULIHAN EKONOMI DAN TATA KELOLA PEMERINTAHAN YANG BAIK				
			kepala daerah	
			Persentase pemenuhan kebutuhan kedinasan kepala daerah	Bagian Pembangunan, Bagian PBJ
		21.Program Pemerintahan dan Kesejahteraan Rakyat	Fasilitasi Penyusunan Produk Hukum Daerah	Bagian Hukum
			Fasilitasi Bantuan Hukum	Bagian Hukum
			Pendokumentasian Produk Hukum dan Pengelolaan Informasi Hukum	Bagian Hukum
			Penataan Administrasi Pemerintahan	Bagian Pemerintahan
			Fasilitasi Pelaksanaan Otonomi Daerah	Bagian Pemerintahan
			Fasilitasi Kerjasama Dalam Negeri	Bagian Pemerintahan
			Fasilitasi Pengelolaan Bina Mental Spiritual	Bagian Kesra
			Pelaksanaan Kebijakan, Evaluasi, dan Capaian Kinerja Terkait Kesejahteraan Sosial	Bagian Kesra
			Pelaksanaan Kebijakan, Evaluasi, dan Capaian Kinerja Terkait Kesejahteraan Masyarakat	Bagian Kesra
		22.Program Pengelolaan Arsip	Penciptaan dan Penggunaan Arsip Dinamis	Dinpusip
			Pemeliharaan dan Penyusutan Arsip Dinamis	Dinpusip
		23.Program Dukungan Pelaksanaan Tugas Fungsi DPRD	Fasilitasi Rapat Koordinasi dan Konsultasi DPRD	Sekretariat DPRD
			Pembahasan rancangan peraturan daerah	Sekretariat DPRD
			Penyelenggaraan Kajian Perundang undangan	Sekretariat DPRD
			Fasilitasi penyusunan penjelasan/keterangan dan/atau naskah akademik	Sekretariat DPRD
			Pembahasan KUA dan PPAS	Sekretariat DPRD
			Pembahasan Perubahan KUA dan Perubahan PPAS	Sekretariat DPRD
			Pembahasan APBD	Sekretariat DPRD
			Pembahasan APBD Perubahan	Sekretariat DPRD
		24.Program Peningkatan Ketentraman dan Ketertiban Umum	Cakupan penegakan peraturan daerah dan peraturan bupati	Satpol PP Damkar
			Rasio linmas per RT	Satpol PP Damkar
			Persentase Warga Negara yang memperoleh layanan	Satpol PP Damkar

No	Arah Kebijakan/ Prioritas Daerah	Program Pendukung	Indikator Sub Kegiatan	Pelaksana
ARAH KEBIJAKAN TAHUN 2023: MENINGKATKAN KUALITAS PEMBANGUNAN MANUSIA, PEMULIHAN EKONOMI DAN TATA KELOLA PEMERINTAHAN YANG BAIK				
			akibat dari penegakan hukum perda dan perkada	
		25.Program Pencegahan Penanggulangan, Penyelamatan Kebakaran dan Penyelamatan Non Kebakaran	Cakupan penanganan bencana kebakaran kabupaten	Satpol PP Damkar
			Tingkat Waktu Tanggap (<i>response time rate</i>)	Satpol PP Damkar
			Cakupan penanganan bencana non kebakaran kabupaten	Satpol PP Damkar
			Persentase aparatur yang memenuhi standar kualifikasi	Satpol PP Damkar
		26.Program Penanggulangan Bencana	Cakupan desa tangguh bencana	BPBD
			Persentase tertanganinya pemulihan sementara kerusakan fisik akibat bencana pada masa tanggap darurat bencana	BPBD
			Persentase Tertanganinya korban bencana pada masa tanggap darurat bencana	BPBD
			Persentase desa mitigasi terhadap desa rawan bencana	BPBD
			Persentase tertanganinya pemulihan kerusakan fisik akibat bencana pada pasca bencana	BPBD
			Persentase tertanganinya korban bencana pada pasca bencana	BPBD
		27.Program Perekonomian dan Pembangunan		Bagian Pembangunan, Bagian PBJ

Sumber : Bappeda, data diolah, 2023.

5.1.5 Dukungan Program RKPD Kabupaten Temanggung Tahun 2024 Terhadap Destinasi Pariwisata Super Prioritas Borobudur

Kabupaten Temanggung merupakan salah satu kabupaten yang termasuk dalam Pengembangan Destinasi Pariwisata Super Prioritas Borobudur. Pemerintah Kabupaten Temanggung sangat mendukung kegiatan tersebut dan mengalokasikan program kegiatan terhadap pelaksanaan strategi pengembangan pariwisata di kawasan pariwisata

di Kawasan Pariwisata Borobudur sebagaimana tercantum dalam tabel berikut:

Tabel 5.25

Dukungan Program dan Kegiatan Kabupaten Temanggung Terhadap Pengembangan Destinasi Pariwisata Super Prioritas (DPSP) Borobudur Tahun 2024

NO	PROGRAM	KEGIATAN	SUB KEGIATAN	ANGGARAN	PELAKSANA
1	Pemberdayaan Usaha Menengah, Kecil Dan Usaha Mikro (UMKM)	Pemberdayaan Usaha Mikro yang dilakukan melalui pendataan, kemitraan, kemudahan perijinan, penguatan kelembagaan dan koordinasi dengan para pemangku kepentingan	Pendataan potensi dan Pengembangan Usaha Mikro	468.370.000	Dinkopdag
2	Program Pengembangan Kebudayaan	Pengelolaan Kebudayaan yang Masyarakat Pelakunya dalam Daerah Kabupaten/ Kota	Pelindungan, Pengembangan, Pemanfaatan Objek Pemajuan Kebudayaan	11.076.226.50 0	Dinbudpar
3	Program Pengelolaan Aplikasi Informatika	Pengelolaan egovernment di Lingkup Pemerintah Daerah Kabupaten/ Kota	Pengembangan Aplikasi dan Proses Bisnis Pemerintahan Berbasis Elektronik	8.915.398.360	Dinkominfo
4	Program Penyelenggaraan Jalan	Penyelenggaraan jalan kabupaten/kota	Pemeliharaan Berkala Jalan	49.016.143.10 0	DPUPR
5	Program Penyuluhan Pertanian	Pelaksanaan Penyuluhan Pertanian	Peningkatan Kapasitas Kelembagaan Penyuluhan Pertanian di Kecamatan dan Desa	4.549.896.400	DKPPP
6	Program Pengelolaan Persampahan	Pengelolaan Sampah	Penanganan Sampah dengan Melakukan Pemilahan, Pengumpulan, Pengangkutan, Pengolahan dan Pemrosesan Akhir Sampah di TPA/ TPST /SPA	17.871.980.00 0	DPRKPLH

NO	PROGRAM	KEGIATAN	SUB KEGIATAN	ANGGARAN	PELAKSANA
7	Program Pengendalian Pencemaran Dan/Atau Kerusakan Lingkungan Hidup	Pemulihan Pencemaran dan/atau Kerusakan Lingkungan Hidup kabupaten/kota	Koordinasi, Sinkronisasi dan Pelaksanaan Rehabilitasi	799.999.950	DPRKPLH
8	Program Koordinasi dan Sinkronisasi Perencanaan Pembangunan Daerah	Koordinasi Perencanaan Bidang Pemerintahan dan Pembangunan Manusia	Koordinasi Penyusunan Dokumen Perencanaan Pembangunan Daerah Bidang Pemerintahan	1.715.000.000	Bappeda
JUMLAH				94.413.014.310	

Sumber : BAPPEDA Kabupaten Temanggung, 2023, data diolah.

Pengembangan Borobudur sebagai destinasi pariwisata super prioritas selain mendapatkan fasilitasi dari Pemerintah Pusat dan Provinsi, juga membutuhkan dukungan dari daerah sekitarnya, salah satunya adalah Kabupaten Temanggung. Potensi yang mendukung pengembangan Borobudur yang berada di Kabupaten Temanggung salah satunya adalah event yang dilaksanakan secara rutin di Kawasan Borobudur yaitu pengambilan air suci, persemayaman air suci di Candi Mendut dan perayaan Hari Raya Waisak di Candi Borobudur. Sejumlah Biksu yang berasal dari 11 majelis agama Buddha di Indonesia, mengikuti ritual pengambilan air suci (berkah) untuk perayaan Hari Raya Waisak di Mata Air Jumprit Temanggung persisnya di Desa Tegalrejo, Kecamatan Ngadirejo, Kabupaten Temanggung. Air berkah tersebut akan disemayamkan di Candi Mendut dan akan digunakan dalam perayaan detik-detik Waisak di Candi Borobudur.

Air di Umbul Jumprit memang bukan air biasa. Bagi Umat Budha, air Umbul Jumprit dianggap sebagai air suci pembersih jiwa manusia. Harapan pengambilan air suci ini untuk seluruh manusia di dunia agar sadar bahwa jiwa ini bagaikan jiwa Sang Buddha. Penuh cinta kasih tanpa memandang aliran dan agama. Salah seorang Wakil Bhikkhu, Dwi Virya, mengatakan dalam agama Buddha air suci mempunyai makna filosofis yang sangat tinggi.

Pemerintah Kabupaten Temanggung berkomitmen untuk melestarikan Mata Air Jumprit, salah satunya dengan memberikan dukungan terhadap akses menuju Mata Air Jumprit. Tahun 2022

melalui anggaran APBN akan dilaksanakan preservasi dan revitalisasi kawasan umbul jumprit dengan anggaran Rp5.000.000.000,00 untuk penataan bangunan taman beserta kelengkapannya serta menata jaringan perpipaan air bersih dengan anggaran Rp.13.000.000.000,00. Pada tahun 2023, Pemerintah Kabupaten Temanggung mengusulkan melalui Bantuan Keuangan Provinsi Jawa Tengah kepada Kabupaten/Kota yaitu pembangunan dua ruas jalan. Anggaran sebesar Rp8.000.000.000,00 (delapan miliar) untuk ruas jalan Dakaran-Sibajak dan anggaran sebesar Rp11.000.000.000,00 (sebelas miliar) untuk ruas jalan Muntung-Jumprit. Kabupaten Temanggung pada tahun 2023 juga mendapatkan alokasi anggaran dari APBN sebesar Rp8.000.000.000,00 (delapan belas miliar) untuk penataan destinasi wisata Umbul Jumprit dan penataan jaringan perpipaan air bersih yang ada di mata air Jumprit.

5.1.6 Dukungan Program RKPD Kabupaten Temanggung Tahun 2024 Terhadap Pembangunan Pintu Tol Bawen-Yogyakarta

Pada tahun 2022, Provinsi Jawa Tengah memiliki agenda pembangunan jalan tol ruas Bawen-Yogyakarta dengan pintu tol di Desa Soropadan Kecamatan Pringsurat Kabupaten Temanggung. Peluang tersebut ditangkap oleh Pemerintah Kabupaten Temanggung melalui kegiatan penataan ruang yaitu peninjauan kembali dokumen Rencana Tata Ruang Wilayah Kabupaten Temanggung 2011-2031 agar keberadaan pintu tol ini memungkinkan tumbuhnya ekonomi baru serta mendukung pengembangan destinasi wisata yang ada di Kabupaten Temanggung. Harapannya Kabupaten Temanggung tidak sebatas dilewati tetapi bisa menjadi daerah tujuan.

5.1.7 Dukungan Program RKPD Kabupaten Temanggung Tahun 2023 Terhadap Aksi Konvergensi Stunting

Berdasarkan Surat Keputusan Menteri Perencanaan Pembangunan Nasional/Kepala Badan Perencanaan Pembangunan Nasional Nomor Kep 42/M.PPPN/HK/04/2020 Tentang Penetapan Perluasan Kabupaten/Kota Lokasi Fokus Intervensi Penurunan

Stunting Kementerian Dalam Negeri, pada tahun 2022 Kabupaten Temanggung menjadi kabupaten percontohan penanganan perkawinan anak usia dini dan pencegahan stunting oleh Kementerian Koordinator Bidang Pembangunan Manusia dan Kebudayaan. Kegiatan yang sudah dilakukan oleh Kementerian Koordinator Bidang Pembangunan Manusia dan Kebudayaan adalah 1) Rapat Koordinasi; 2) Sosialisasi dan 3) *Forum Group Discussion* (FGD)

Selain itu juga dilakukan penelitian secara khusus oleh Prof. Dr. Paulus Wirutomo, M.Sc dan tim di Desa Wadas Kecamatan Kandangan sebagai desa dengan kasus stunting tertinggi dan Desa Tanurejo Kecamatan Bansari sebagai desa dengan kasus stunting rendah. Universitas Diponegoro Semarang juga melakukan penelitian tentang indeks resiko stunting dan determinan penurunan kejadian stunting tahun 2018-2021 di Kabupaten Temanggung. Guna menunjang kegiatan sebagaimana di maksud, maka dukungan kegiatan yang bersumber dari APBD sebagaimana tercantum pada tabel berikut:

Tabel 5.26
Program Daerah yang Mendukung Aksi Konvergensi Stunting
Tahun 2024

NO	PROGRAM	KEGIATAN	ANGGARAN	PELAKSANA
1	Program Pemenuhan Upaya Kesehatan Perorangan dan Upaya Kesehatan Masyarakat	1. Penyediaan Fasilitas Pelayanan Kesehatan untuk UKM dan UKP Kewenangan Daerah/ Kota	430.446.155.500	Dinas Kesehatan
		2. Penyediaan Layanan Kesehatan untuk UKM dan UKP Rujukan Tingkat Daerah Kabupaten/ Kota		
2	Program Pemberdayaan dan Peningkatan Keluarga Sejahtera	1. Orientasi Pengelola dan Pelaksana/ Kader Ketahanan dan Kesejahteraan Keluarga	4.420.900.000	DPPPAPPKB
3	Program Perlindungan dan Jaminan Sosial	1. Penjangkauan Anak-Anak Terlantar	19.307.024.350	Dinas Sosial

NO	PROGRAM	KEGIATAN	ANGGARAN	PELAKSANA
		2. Fasilitasi Bantuan Sosial Kesejahteraan Keluarga		
4	Program Pencatatan Sipil	Pelayanan Pencatatan Sipil	20.000.000	Dindikcapil
5	Program Pengelolaan Pendidikan	Pengelolaan dana BOP PAUD	215.698.883.450	Dindikpora
Jumlah Total			239.446.807.800	

Sumber : BAPPEDA Kabupaten Temanggung, 2022, data diolah.

5.1.8 Dukungan Program RKPD Kabupaten Temanggung Tahun 2023 Terhadap SDGs

Pemerintah Kabupaten Temanggung juga berkomitmen dalam mendukung keberhasilan program pembangunan berkelanjutan/SDGs, pengarusutamaan tata kelola Pemerintahan yang baik, dan pengarusutamaan gender dan didukung oleh sebagian besar perangkat daerah beserta lembaga non pemerintah. Program daerah yang mendukung pengarusutamaan pembangunan berkelanjutan (SDGs), pengarusutamaan tata kelola pemerintahan yang baik, dan pengarusutamaan gender sebagaimana tercantun dalam tabel berikut:

Tabel 5.27

Program Daerah yang Mendukung Pengarusutamaan Pembangunan Berkelanjutan (SDGs), Pengarusutamaan Tata Kelola Pemerintahan yang Baik, dan Pengarusutamaan Gender

No	Urusan/Bidang Pemerintahan Daerah dan Program	Pendukung Pengarusutamaan Pembangunan Berkelanjutan	Pendukung Pengarusutamaan Tata Kelola Pemerintah yang Baik	Pendukung Pengarusutamaan Gender
I	Urusan Pemerintahan Bidang Pendidikan			
1	Program Pengelolaan Pendidikan	tujuan 1 tujuan 2 tujuan 4	V	V
II	Urusan Pemerintahan Bidang Kesehatan			

No	Urusan/Bidang Pemerintahan Daerah dan Program	Pendukung Pengarusutamaan Pembangunan Berkelanjutan	Pendukung Pengarusutamaan Tata Kelola Pemerintah yang Baik	Pendukung Pengarusutamaan Gender
1	Program Pemenuhan Upaya Kesehatan Perorangan Dan Upaya Kesehatan Masyarakat	tujuan 1 tujuan 2 tujuan 3 tujuan 6 tujuan 13	V	V
2	Program Pemberdayaan Masyarakat Bidang Kesehatan	tujuan 3		
3	Program Peningkatan Kapasitas SDM Kesehatan	tujuan 3		
III	Urusan Pemerintahan Bidang Pekerjaan Umum Dan Penataan Ruang			
1	Program Pengelolaan Sumber Daya Air	tujuan 6		
2	Program Pengelolaan dan Pengembangan Sistem Penyediaan Air Minum	tujuan 1 tujuan 6		V
3	Program Pengelolaan dan Pengembangan Sistem Air Limbah	tujuan 1		
4	Program Pengembangan Permukiman	tujuan 1	V	V
5	Program Penataan Bangunan Gedung	Tujuan 9		
6	Program Penyelenggaraan Jalan	tujuan 9		

No	Urusan/Bidang Pemerintahan Daerah dan Program	Pendukung Pengarusutamaan Pembangunan Berkelanjutan	Pendukung Pengarusutamaan Tata Kelola Pemerintah yang Baik	Pendukung Pengarusutamaan Gender
7	Program Penyelenggaraan Penataan Ruang	Tujuan 9 Tujuan 11 Tujuan 13		
8	Program Penataan Bangunan dan Lingkungannya	Tujuan 9		
9	Program Pengembangan Jasa Konstruksi	Tujuan 9		
IV	Urusan Pemerintahan Bidang Perumahan Dan Kawasan Permukiman			
1	Program Pengembangan Perumahan	tujuan 1 tujuan 6		V
2	Program Kawasan Permukiman Serta Permukiman Kumuh	tujuan 1 tujuan 6 tujuan 11		V
V	Urusan Pemerintahan Bidang Ketenteraman Dan Ketertiban Umum Serta Perlindungan Masyarakat			
1	Program Penanggulangan Bencana	tujuan 1 tujuan 11 tujuan 13	V	
2	Program Pencegahan dan Kesiapsiagaan bencana			V
3	Program Pemeliharaan Ketenteraman dan			V

No	Urusan/Bidang Pemerintahan Daerah dan Program	Pendukung Pengarus tamaan Pembangunan Berkelanjutan	Pendukung Pengarus tamaan Tata Kelola Pemerintah yang Baik	Pendukung Pengarus utamaan Gender
	ketertiban Umum			
VI	Urusan Pemerintahan Bidang Sosial			
1	Program Perlindungan dan Jaminan Sosial	tujuan 1 tujuan 2 tujuan 3	V	V
2	Program Rehabilitasi Sosial	tujuan 3		
3	Program Pemberdayaan Sosial			V
VII	Urusan Pemerintahan Bidang Tenaga Kerja			
1	Program Pelatihan Kerja dan Produktivitas Tenaga Kerja	tujuan 1 tujuan 8	V	V
2	Program Penempatan Tenaga Kerja	tujuan 8		
3	Program Hubungan Industrial	tujuan 8 tujuan 10	V	
VIII	Urusan Pemerintahan Bidang Pemberdayaan Perempuan Dan Perlindungan Anak			
1	Program Pengarus Utama Gender dan Pemberdayaan Perempuan	tujuan 5 tujuan 16	V	V

No	Urusan/Bidang Pemerintahan Daerah dan Program	Pendukung Pengarusutamaan Pembangunan Berkelanjutan	Pendukung Pengarusutamaan Tata Kelola Pemerintah yang Baik	Pendukung Pengarusutamaan Gender
2	Program Perlindungan Perempuan	tujuan 16 tujuan 5 tujuan 10	V	V
3	Program Peningkatan Kualitas Keluarga	tujuan 3		V
4	Program Pemenuhan Hak Anak	tujuan 16	V	
5	Program Perlindungan Khusus Anak	tujuan 10	V	
IX	Urusan Pemerintahan Bidang Pangan			
1	Program Pengelolaan Sumber Daya Ekonomi Untuk Kedaulatan dan Kemandirian Pangan	tujuan 2 tujuan 13	V	
2	Program Peningkatan Diversifikasi dan Ketahanan Pangan Masyarakat	tujuan 2 tujuan 8 tujuan 13		
X	Urusan Pemerintahan Bidang Lingkungan Hidup			
1	Program Pengendalian Pencemaran dan/atau Kerusakan Lingkungan Hidup	tujuan 6 tujuan 9 tujuan 12 tujuan 13	V	
2	Program Perencanaan Lingkungan Hidup	tujuan 13		

No	Urusan/Bidang Pemerintahan Daerah dan Program	Pendukung Pengarusutamaan Pembangunan Berkelanjutan	Pendukung Pengarusutamaan Tata Kelola Pemerintah yang Baik	Pendukung Pengarusutamaan Gender
3	Program Pengelolaan Keanekaragaman Hayati (Kehati)	tujuan 6 tujuan 11 tujuan 13 tujuan 15		
4	Program Pengendalian Bahan Berbahaya dan Beracun (B3) dan Limbah Bahan Berbahaya dan Beracun (Limbah B3)	tujuan 6 tujuan 12 tujuan 13	V	
5	Program Peningkatan Pendidikan, Pelatihan dan Penyuluhan Lingkungan Hidup Untuk Masyarakat	tujuan 6	V	
6	Program Pengelolaan Persampahan	tujuan 1 tujuan 12 tujuan 11 tujuan 13		
XI	Urusan Pemerintahan Bidang Administrasi Kependudukan Dan Pencatatan Sipil			
1	Program Pencatatan Sipil	tujuan 1 tujuan 16 tujuan 17	V	V
2	Program Pengelolaan Informasi Administrasi Kependudukan	tujuan 16		
3	Program Pendaftaran Penduduk	tujuan 16		V

No	Urusan/Bidang Pemerintahan Daerah dan Program	Pendukung Pengarusutamaan Pembangunan Berkelanjutan	Pendukung Pengarusutamaan Tata Kelola Pemerintah yang Baik	Pendukung Pengarusutamaan Gender
XII	Urusan Pemerintahan Bidang Pemberdayaan Masyarakat Dan Desa			
1	Program Penataan Desa	tujuan 10	V	
2	Program Peningkatan Kerjasama Desa	tujuan 10		
3	Program Administrasi Pemerintahan Desa	tujuan 10	V	
4	Program Pemberdayaan Lembaga Kemasyarakatan, Lembaga Adat, dan Masyarakat Hukum Adat	tujuan 10	V	
5	Program Pembinaan dan Fasilitas Perencanaan, evaluasi, pengelolaan keuangan dan pembangunan desa			V
6	Program pemberdayaan lembaga kemasyarakatan, lembaga adat dan masyarakat hukum adat			V
XIII	Urusan Pemerintahan Bidang Pengendalian Penduduk Dan Keluarga Berencana			
1	Program Pengendalian Penduduk	tujuan 1 tujuan 3 tujuan 5		V
2	Program Pembinaan Keluarga Berencana	tujuan 1 tujuan 3 tujuan 5		V

No	Urusan/Bidang Pemerintahan Daerah dan Program	Pendukung Pengarusutamaan Pembangunan Berkelanjutan	Pendukung Pengarusutamaan Tata Kelola Pemerintah yang Baik	Pendukung Pengarusutamaan Gender
3	Program Pemberdayaan Peningkatan Keluarga Sejahtera	tujuan 3		
XIV	Urusan Pemerintahan Bidang Penanaman Modal			
1	Program Pengembangn Iklim Penanaman Modal	tujuan 8 tujuan 9		
2	Program Pengembangan Pengendalian Izin Usaha Industri Kabupaten/Kota	tujuan 8		
3	Program Pelayanan Penanaman Modal			V
XV	Urusan Pemerintahan Bidang Komunikasi Dan Informatika Publik			
1	Program nformasi dan Komunikasi Publik	tujuan 16	V	V
2	Program Aplikasi Informatika	tujuan 4 Tujuan 9		
XVI	Urusan Pemerintahan Bidang Perhubungan			
1	Program Penyelenggaraan Lalu Lintas dan Angkutan Jalan	Tujuan 3 Tujuan 11		
XVII	Urusan Pemerintahan Bidang Koperasi			

No	Urusan/Bidang Pemerintahan Daerah dan Program	Pendukung Pengarusutamaan Pembangunan Berkelanjutan	Pendukung Pengarusutamaan Tata Kelola Pemerintah yang Baik	Pendukung Pengarusutamaan Gender
1	Program Pemberdayaan Usaha Menengah, Usaha Kecil dan Usaha Mikro	Tujuan 8		V
XVIII	Urusan Pemerintahan Bidang Kepemudaan Dan Olahraga			
1	Program Pengembangan Kapasitas Daya Saing Kepemudaan	tujuan 1 tujuan 4 tujuan 8	V	
XIX	Urusan Pemerintahan Bidang Kebudayaan			
1	Program Pengembangan Kebudayaan	tujuan 8	V	
2	Program pelestarian dan pengelolaan cagar budaya	Tujuan 11		
XX	Urusan Pemerintahan Bidang Perpustakaan			
4	Program Pembinaan Perpustakaan			V
XX	Urusan Pemerintahan Bidang Kelautan Dan Perikanan			
1	Program Pengolahan dan Pemasaran Hasil Perikanan	tujuan 2 tujuan 8		
2	Program Pengelolaan Perikanan Budidaya	Tujuan 8		

No	Urusan/Bidang Pemerintahan Daerah dan Program	Pendukung Pengarusutamaan Pembangunan Berkelanjutan	Pendukung Pengarusutamaan Tata Kelola Pemerintah yang Baik	Pendukung Pengarusutamaan Gender
XXI	Urusan Pemerintahan Bidang Pariwisata			
1	Program Peningkatan Daya Tarik Destinasi Pariwisata	tujuan 8		
2	Program Pemasaran Pariwisata	tujuan 8		
3	Program Pengembangan Sumber Daya Pariwisata dan Ekonomi Kreatif	tujuan 8	V	
XXII	Urusan Pemerintahan Bidang Pertanian			
1	Program Penyediaan dan Pengembangan Sarana Pertanian	tujuan 2 tujuan 13		
2	Program Penyediaan dan Pengembangan Prasarana Pertanian	Tujuan 13		
3	Program Pengendalian bencana Pertanian	Tujuan 13		
4	Program Penyuluhan Pertanian	Tujuan 13		
XXIII	Urusan Pemerintahan Bidang Perdagangan			
1	Program Pengembangan Ekspor	tujuan 17		
2	Program standarisasi dan perlindungan konsumen	Tujuan 12		

No	Urusan/Bidang Pemerintahan Daerah dan Program	Pendukung Pengarusutamaan Pembangunan Berkelanjutan	Pendukung Pengarusutamaan Tata Kelola Pemerintah yang Baik	Pendukung Pengarusutamaan Gender
3	Program Peningkatan Sarana Distribusi Perdagangan			V
XXIV	Urusan Pemerintahan Bidang Transmigrasi			
1	Program Pengembangan Kawasan Transmigrasi	tujuan 8		V
XXV	Sekretariat Daerah			
1	Program Penunjang Urusan Pemerintahan Daerah	tujuan 1 tujuan 4	V	
2	Program Pemerintahan dan Kesejahteraan Rakyat	Tujuan 12 tujuan 16 tujuan 17	V	V
3	Program Perekonomian dan Pembangunan	tujuan 16 tujuan 8	V	V
4	Program Administrasi Umum	tujuan 16	V	
XXVI	Perencanaan			
1	Program Perencanaan, Pengendalian dan Evaluasi Pembangunan Daerah	Tujuan 11	V	V
2	Program Perencanaan Pemerintahan dan Pembangunan Manusia	tujuan 1 tujuan 11 tujuan 17	V	V

No	Urusan/Bidang Pemerintahan Daerah dan Program	Pendukung Pengarusutamaan Pembangunan Berkelanjutan	Pendukung Pengarusutamaan Tata Kelola Pemerintah yang Baik	Pendukung Pengarusutamaan Gender
3	Program Perencanaan Ekonomi dan Sumber Daya Alam			V
XXVII	Keuangan			
1	Program Pengelolaan Keuangan Daerah	tujuan 16 tujuan 17	V	
2	Program Pengelolaan Barang Milik Daerah	Tujuan 16	V	
3	Program Pengelolaan Pendapatan Daerah	Tujuan 16 Tujuan 17	V	
XXVIII	Kepegawaian			
1	Program Kepegawaian Daerah		V	
XXIX	Pendidikan Dan Pelatihan			
1	Program Pengembangan Sumber Daya Manusia	tujuan 5 tujuan 16	V	V
XXX	Penelitian Dan Pengembangan			
1	Program Penelitian dan Pengembangan Daerah	tujuan 1 tujuan 9		
XXXI	Inspektorat Daerah			
1	Program Penyelenggaraan Pengawasan		V	V

No	Urusan/Bidang Pemerintahan Daerah dan Program	Pendukung Pengarusutamaan Pembangunan Berkelanjutan	Pendukung Pengarusutamaan Tata Kelola Pemerintah yang Baik	Pendukung Pengarusutamaan Gender
2	Program Perumusan Kebijakan, Pendampingan dan Asistensi		V	
XXXII	Kecamatan			
1	Program Penyelenggaraan Pemerintahan dan Pelayanan Publik		V	
2	Program Penyelenggaraan Urusan Pemerintahan Umum		V	
XXXIII	KESATUAN BANGSA DAN POLITIK			
1	Program Peningkatan Peran Partai Politik Dan Lembaga Pendidikan Melalui Pendidikan Politik Dan Pengembangan Etika Serta Budaya Politik	tujuan 5		V
2	Program Peningkatan Kewaspadaan Nasional dan Peningkatan Kualitas dan Fasilitasi Penanganan Konflik sosial	Tujuan 3		

Sumber : BAPPEDA Kabupaten Temanggung, 2023, data diolah.

Berdasarkan pemetaan Indikator SDG's dalam dokumen perencanaan daerah terdapat indikator tujuan, indikator sasaran, indikator program, dan indikator yang tercantum dalam Renstra Perangkat Daerah. Beberapa indikator SDG's yang bukan merupakan kewenangan daerah otomatis tidak ada dukungannya di Renja maupun RKPD. Hasil pemetaan indikator SDG's sebagaimana tabel berikut:

Tabel 5.28
Pemetaan Indikator SDG's dalam Dokumen Perencanaan Daerah

No	Spesifikasi Indikator	Pilar Sosial	Pilar Ekonomi	Pilar Lingkungan	Pilar Hukum dan Tata Kelola	Jumlah Indikator
1	Indikator Kinerja Tujuan	1	4	-	-	5
2	Indikator Kinerja Sasaran	8	4	4	3	19
3	Indikator Kinerja Program	60	7	9	14	90
4	Indikator Pada Renstra PD	4	8	18	6	36
5	Indikator Bukan Kewenangan	6	5	-	4	15
Jumlah		79	28	31	27	165

Sumber : BAPPEDA Kabupaten Temanggung, 2022, data diolah.

5.1.9 Dukungan Program RKPD Kabupaten Temanggung Tahun 2023 Terhadap Adaptasi dan Mitigasi Perubahan Iklim

Pemerintah Kabupaten Temanggung juga berkomitmen mendukung proses adaptasi dan mitigasi perubahan iklim, sebagaimana tersebut dalam tabel berikut ini:

Tabel 5.29
Program Daerah yang Mendukung Adaptasi dan Mitigasi Perubahan Iklim

NO	PROGRAM	ANGGARAN	PELAKSANA
1	Program Pemenuhan Upaya Kesehatan Perorangan Dan Upaya Kesehatan Masyarakat	430.446.155.500	Dinas Kesehatan
2	Program Pengelolaan Sumber Daya Ekonomi Untuk Kedaulatan Dan Kemandirian Pangan	1.000.000.000	DKPPP
3	Program Penyediaan Dan Pengembangan Sarana Pertanian	21.949.320.649	DKPPP
4	Program Penyediaan Dan Pengembangan Prasarana Pertanian	11.560.933.900	DKPPP
5	Program Pengendalian Dan Penanggulangan Bencana Pertanian	550.000.000	DKPPP
6	Program Penyuluhan Pertanian	4.549.896.400	DKPPP
7	Program Perencanaan Lingkungan Hidup	750.000.000	DPRKPLH
8	Program Pengendalian Pencemaran Dan/Atau Kerusakan Lingkungan Hidup	799.999.950	DPRKPLH
9	Program Pengelolaan Keanekaragaman Hayati (Kehati)	1.300.000.000	DPRKPLH
10	Program Pengendalian Bahan Berbahaya Dan Beracun (B3) Dan Limbah Bahan Berbahaya Dan Beracun (Limbah B3)	15.000.000	DPRKPLH
11	Program Pengelolaan Persampahan	17.871.980.000	DPRKPLH
Jumlah Total		490.793.286.399	

Sumber : BAPPEDA Kabupaten Temanggung, 2023, data diolah.

5.2. PENDANAAN DAERAH

Rencana kerja dan pendanaan daerah tahun 2024 disusun dalam rangka penyelenggaraan pemerintahan daerah termasuk pemenuhan pelayanan dasar kepada masyarakat. Program prioritas pembangunan daerah Kabupaten Temanggung disusun dalam rangka memenuhi sasaran dan arah kebijakan RPD Kabupaten Temanggung tahun 2024-2026 yang tertuang dalam Peraturan Daerah Nomor 2 Tahun 2022 tentang RPD Perubahan Kabupaten Temanggung Tahun 2024-2026 dan arah kebijakan serta prioritas pembangunan nasional sekaligus mempedomani tema pembangunan Kabupaten Temanggung Tahun 2024 yaitu Meningkatkan kualitas pembangunan manusia, pemulihan ekonomi dan tata kelola pemerintahan yang baik. Selain itu juga berdasarkan permasalahan dan hasil evaluasi capaian pembangunan daerah.

1.2.1 Kegiatan Prioritas Per Program Berdasarkan Urusan dan Bidang

Program dan kegiatan prioritas yang direncanakan dalam RKPD Kabupaten Temanggung Tahun 2024 adalah sebagai berikut :

1. Program Berdasarkan Urusan Pemerintahan

a. Urusan Wajib Pelayanan Dasar

1) Bidang Pendidikan

➤ Program Pengelolaan Pendidikan

Program Pengelolaan Pendidikan

Program ini difokuskan pada kegiatan pencapaian target angka rata-rata lama sekolah, pengurangan angka putus sekolah SD dan SMP sederajat, peningkatan kondisi fasilitas pendidikan ruang kelas, oencapaian target SMP dengan akreditasi minimal, pencapaian target kelulusan peserta pendidikan kesetaraan, peningkatan jumlah penduduk usia 7-18 tahun yang belum menyelesaikan pendidikan dasar dan atau menengah yang berpartisipasi

dalam pendidikan kesetaraan, serta pengurangan Anak Usia Sekolah Tidak Sekolah (AUSTS).

2) **Bidang Kesehatan**

- Program Pemenuhan Upaya Kesehatan Perorangan dan Upaya Kesehatan Masyarakat

Program ini difokuskan pada kegiatan penurunan angka kematian bayi; pelayanan ibu hamil, ibu bersalin dan kesehatan balita sesuai standar; penurunan angka kematian balita; penurunan angka kematian neonatal; peningkatan cakupan anak usia sekolah dasar yang mendapat pelayanan kesehatan sesuai standar; dan penurunan jumlah rumah tidak sehat.

- Program Peningkatan Kapasitas Sumber Daya Manusia Kesehatan

Program ini difokuskan pada kegiatan pelatihan dalam rangka pengembangan mutu dan peningkatan kompetensi teknis Sumber Daya Manusia Kesehatan.

- Program Sediaan Farmasi, Alat Kesehatan dan Makanan Minuman

Program ini difokuskan pada kegiatan pemenuhan akreditasi utama fasilitas kesehatan tingkat pertama

- Program Pemberdayaan Masyarakat Bidang Kesehatan

Program ini difokuskan pada kegiatan bimbingan teknis dan sosialisasi tentang keamanan pangan sebagai langkah untuk peningkatan peran serta masyarakat dan lintas sektor serta peningkatan upaya promosi kesehatan, advokasi, kemitraan dan pemberdayaan masyarakat.

3) **Bidang Pekerjaan Umum dan Penataan Ruang**

- Program Pengelolaan Sumber Daya Air (SDA)

Program ini difokuskan pada kegiatan pengembangan dan pembangunan bendung dan jaringan irigasi.

- Program Pengelolaan dan Pengembangan Sistem Penyediaan Air Minum

Program ini difokuskan pada kegiatan peningkatan Sistem Penyediaan Air Minum (SPAM) sebagai upaya meningkatkan akses air minum layak menuju akses air minum aman.

- Program Pengelolaan Dan Pengembangan Sistem Drainase
Program ini difokuskan pada kegiatan penambahan jalan kabupaten yang dilengkapi dengan drainase agar meminimalisir resiko kerusakan jalan.
- Program Penataan Bangunan Gedung
Program ini difokuskan pada kegiatan Penyelenggaraan penerbitan Izin Mendirikan Bangunan (IMB) dan Sertifikat Laik Fungsi Bangunan Gedung serta rehabilitasi bangunan gedung.
- Program Penataan Bangunan dan Lingkungannya
Program ini difokuskan pada kegiatan pemeliharaan dan perbaikan trotar di sejumlah titik di Temanggung.
- Program Penyelenggaraan Jalan
Program ini difokuskan pada kegiatan pembangunan, pelebaran, rehabilitasi, pemeliharaan jalan dan jembatan di sejumlah titik di Temanggung.
- Program Penyelenggaraan Penataan Ruang
Program ini difokuskan pada kegiatan Penetapan Rencana Tata Ruang Wilayah (RTRW) dan Rencana Rinci Tata Ruang (RRTR), penyusunan dokumen pemanfaatan ruang untuk investasi dan pembangunan daerah serta dokumen penertiban dan penegakan hukum bidang penataan ruang.

4) Bidang Perumahan Rakyat dan Kawasan Permukiman

- Program Pengembangan Perumahan
Program ini difokuskan pada kegiatan pengelolaan rumah susun. Program ini dilakukan dalam rangka mewujudkan rumah susun yang bersih, sehat dan layak huni sehingga tercapai peningkatan derajat kesehatan masyarakat.
- Program Kawasan Permukiman

Program ini difokuskan pada kegiatan perbaikan Rumah Tidak Layak Huni (RTLH).

5) **Bidang Ketenteraman dan Ketertiban Umum Serta Perlindungan Masyarakat**

- Program Peningkatan Ketenteraman dan Ketertiban Umum
Program ini difokuskan pada penanganan kasus gangguan ketenteraman dan ketertiban umum yang dicegah melalui deteksi dini dan cegah dini, pembinaan dan penyuluhan, pelaksanaan patroli, pengamanan, dan pengawalan; penanganan pelanggaran Peraturan Daerah dan Peraturan Gubernur; serta penertiban dan penanganan unjuk rasa dan kerusuhan massa.
- Program Pencegahan, Penanggulangan, Penyelamatan Kebakaran dan Penyelamatan Non Kebakaran
Program ini difokuskan pada peningkatan sarana dan prasarana pendukung pencegahan dan penanggulangan kebakaran agar sesuai dengan jangkauan wilayah.
- Program Penanggulangan Bencana
Program ini difokuskan pada Pelayanan Pencegahan dan Kesiapsiagaan Terhadap Bencana serta Pelayanan Penyelamatan dan Evakuasi Korban Bencana dalam upaya meningkatkan kinerja dalam merespon laporan kejadian bencana pada saat waktu tanggap.

6) **Bidang Sosial**

- Program Pemberdayaan Sosial
Program ini difokuskan pada kegiatan sosialisasi tentang teknis pemberian penerbitan ijin undian gratis hadiah dan pengumpulan uang atau barang dari masyarakat serta pembinaan dan pelatihan PSM (Pekerja Sosial Masyarakat) dan fasilitasi program-program kegiatan PSM.
- Program Penanganan Warga Negara Migran Korban Tindak Kekerasan

Program ini difokuskan pada Kegiatan Fasilitasi Pemulangan Warga Negara Migran Korban Tindak Kekerasan dan pemberian stimulan bagi korban.

➤ Program Rehabilitasi Sosial

Program ini difokuskan pada Kegiatan Rehabilitasi Sosial Dasar Penyandang Disabilitas Terlantar, Anak Terlantar, Lanjut Usia Terlantar, serta Gelandangan Pengemis di Luar Panti Sosial dan Rehabilitasi Sosial Penyandang Masalah Kesejahteraan Sosial (PMKS) Lainnya Bukan Korban HIV/AIDS dan NAPZA di Luar Panti Sosial.

➤ Program Perlindungan dan Jaminan Sosial

Program ini difokuskan pada kegiatan pemenuhan pelayanan pemerlu jaminan dan perlindungan sosial dan pemberian bantuan pengembangan ekonomi masyarakat.

➤ Program Penanganan Bencana

Program ini difokuskan pada Kegiatan pemenuhan kebutuhan Sosial bagi Korban Bencana Alam dan Sosial dan Penyelenggaraan Pemberdayaan Masyarakat terhadap Kesiapsiagaan Bencana.

➤ Program Pengelolaan Taman Makam Pahlawan

Program ini difokuskan pada fasilitasi kebutuhan dan Pemeliharaan Taman Makam Pahlawan Nasional di Kabupaten.

b. Urusan Wajib Pelayanan Non Dasar

1) Bidang Tenaga Kerja

➤ Program Pelatihan Kerja Dan Produktivitas Tenaga Kerja

Program ini difokuskan pada kegiatan Pelatihan berdasarkan Unit Kompetensi untuk memperkaya skill bagi tenaga kerja yang belum memenuhi standar kompetensi.

➤ Program Penempatan Tenaga Kerja

Program ini difokuskan pada kegiatan penyuluhan dan bimibingan serta pelatihan keterampilan bagi pencari kerja guna ikut serta menekan angka TPT.

➤ Program Hubungan Industrial

Program ini difokuskan pada kegiatan mediasi Perselisihan Hubungan Industrial dan pembinaan kepada Serikat Pekerja/Serikat Buruh.

2) Bidang Pemberdayaan Perempuan Dan Perlindungan Anak

- Program Pengarusutamaan Gender dan Pemberdayaan Perempuan

Program ini difokuskan pada kegiatan Pelembagaan Pengarusutamaan Gender (PUG) pada Lembaga Pemerintah Kabupaten dan Penguatan dan Pengembangan Lembaga Penyedia Layanan Pemberdayaan Perempuan Kabupaten untuk menggaungkan potensi perempuan dan mengurangi paham atau budaya patriarki di masyarakat.

- Program Perlindungan Perempuan

Program ini difokuskan pada kegiatan Penyediaan Layanan Rujukan Lanjutan dan mediasi bagi Perempuan Korban Kekerasan serta Pencegahan Kekerasan terhadap Perempuan dengan pelayanan, pengaduan dan penjangkauan korban.

- Program Peningkatan Kualitas Keluarga

Program ini difokuskan pada kegiatan komunikasi, informasi dan edukasi Kesetaraan Gender dan perlindungan anak bagi keluarga guna meningkatkan ketahanan keluarga.

- Program Pemenuhan Hak Anak (PHA)

Program ini difokuskan pada penyediaan layanan peningkatan kualitas hidup anak.

- Program Perlindungan Khusus Anak

Program ini difokuskan pada kegiatan Pencegahan Kekerasan Terhadap Anak yang Melibatkan para Pihak dengan sosialisasi dan advokasi upaya pencegahan kekerasan terhadap anak.

3) Bidang Pangan

- Program Pengelolaan Sumber Daya Ekonomi Untuk Kedaulatan dan Kemandirian Pangan

Program ini difokuskan pada kegiatan Penyediaan Infrastruktur dan Seluruh Pendukung Kemandirian Pangan seperti lumbung pangan, lantai jemur dan infrastruktur pendukung kemandirian pangan lainnya

➤ Program Penanganan Kerawanan Pangan

Program ini difokuskan pada kegiatan Pemutakhiran Peta analisis Kerentanan serta Ketahanan Pangan dan Pengadaan, Pengelolaan, dan Penyaluran Cadangan Pangan pada Kerawanan Pangan.

➤ Program Pengawasan Keamanan Pangan

Program ini difokuskan pada kegiatan pembinaan kelembagaan keamanan pangan serta peningkatan sarana dan prasarana pengujian mutu dan keamanan pangan.

4) **Bidang Pertanian**

➤ Program Penyelesaian Sengketa Tanah Garapan

Program ini difokuskan pada kegiatan Penyelesaian Sengketa, konflik dan perkara Tanah Garapan.

5) **Bidang Lingkungan Hidup**

➤ Program Perencanaan Lingkungan Hidup

Program ini difokuskan untuk kegiatan penyusunan dokumen telaahan kebijakan yang mengatur penggunaan lahan sesuai dengan fungsinya.

➤ Program Pengendalian Pencemaran dan/atau Kerusakan Lingkungan Hidup

Program ini difokuskan pada kegiatan pengujian parameter kualitas lingkungan hidup yang meliputi media tanah, air dan udara kemudian hasilnya akan dituangkan dalam dokumen hasil uji yang selanjutnya ditindaklanjuti dengan penentuan arah kebijakan .

➤ Program Pengelolaan Keanekaragaman Hayati Kabupaten/Kota

Program ini difokuskan pada kegiatan pemeliharaan hutan kota , taman kota, dan terpenuhinya RTH

- Program Pengendalian Bahan Berbahaya dan Beracun (B3) dan Limbah Bahan Berbahaya dan Beracun (Limbah B3)
Program ini difokuskan pada kegiatan fasilitasi izin penyimpanan sementara limbah B3 yang Dilaksanakan Melalui Sistem Pelayanan Perizinan.
 - Program Pembinaan dan Pengawasan Terhadap Izin Lingkungan dan Izin Perlindungan dan Pengelolaan Lingkungan Hidup (PPLH) Program ini difokuskan untuk pada kegiatan pengawasan terhadap usaha yang harus memiliki Izin Lingkungan, Persetujuan Lingkungan, dan Surat Kelayakan Operasi.
 - Program Peningkatan Pendidikan, Pelatihan dan Program ini difokuskan pada kegiatan Pendampingan Pembinaan Gerakan Peduli dan Berbudaya Lingkungan Hidup serta fasilitasi sarana prasarana kegiatan adiwiyata (tempat sampah, biopori, tanaman)
 - Program Penghargaan Lingkungan Hidup Untuk Masyarakat
Program ini difokuskan pada kegiatan penilaian terhadap kinerja Masyarakat/Lembaga Masyarakat/Dunia Usaha/Dunia Pendidikan/Filantropi dalam rangka PPLH
 - Program Penanganan Pengaduan Lingkungan Hidup
Program ini difokuskan pada kegiatan tindak lanjut atas pengaduan masyarakat terhadap PPLH
 - Program Pengelolaan Persampahan
Program ini difokuskan pada kegiatan pemeliharaan kebersihan, pemeliharaan sarana dan prasarana persampahan, peningkatan kinerja pengelola persampahan, dan pemilahan sampah yang selanjutnya akan diolah.
- 6) **Bidang Administrasi Kependudukan Dan Pencatatan Sipil**
- Program Pendaftaran Penduduk

Program ini difokuskan pada kegiatan peningkatan Pelayanan Pendaftaran Penduduk yang meliputi penerbitan KTP dan KIA di Kabupaten Temanggung.

➤ Program Pencatatan Sipil

Program ini difokuskan pada kegiatan peningkatan Pelayanan Pencatatan Sipil.

➤ Program Pengelolaan Informasi Administrasi Kependudukan

Program ini difokuskan pada kegiatan Pengumpulan Data Kependudukan dan Pemanfaatan dan Penyajian Database Kependudukan, dan Penyelenggaraan Pengelolaan Informasi Administrasi Kependudukan.

7) Bidang Pemberdayaan Masyarakat Dan Desa

➤ Program Penataan Desa

Program ini difokuskan pada kegiatan fasilitasi sarana dan prasarana desa untuk meningkatkan kapasitas kelembagaan dan manajemen desa sebagai upaya mengembangkan kemandirian serta kesejahteraan desa.

➤ Program Peningkatan Kerjasama Desa

Program ini difokuskan pada kegiatan pencegahan ketimpangan antar desa dengan meningkatkan kerjasama antar desa

➤ Program Administrasi Pemerintahan Desa

Program ini difokuskan pada kegiatan fasilitasi perencanaan pembangunan desa, pengelolaan keuangan desa, pengelolaan aset desa, dan Peningkatan Kapasitas Aparatur Pemerintah Desa.

➤ Program Pemberdayaan Lembaga Kemasyarakatan, Lembaga Adat, dan Masyarakat Hukum Adat

Program ini difokuskan pada kegiatan pendampingan serta peningkatan kapasitas sumber daya pengelola/lembaga kemasyarakatan (RT, RW, PKK, Posyandu, LPM, dan Karang Taruna) guna identifikasi potensi desa swasembada dalam rangka pembangunan desa.

8) Bidang Pengendalian Penduduk Dan Keluarga Berencana

➤ Program Pengendalian Penduduk

Program ini difokuskan pada kegiatan Pengendalian Program Bangga Kencana (Pembangunan Keluarga, Kependudukan, dan Keluarga Berencana) dan Pengolahan serta Pelaporan Data Pengendalian Lapangan dan Pelayanan KB.

➤ Program Pembinaan Keluarga Berencana (KB)

Program ini difokuskan pada kegiatan peningkatan Pengetahuan Masyarakat tentang pentingnya KB serta batasan PUS melalui pemberian Advokasi Program Bangga Kencana (Pembangunan Keluarga, Kependudukan, dan Keluarga Berencana), promosi program bangga kencana Melalui Media Massa Cetak dan Elektronik serta Media Luar Ruang

➤ Program Pemberdayaan dan Peningkatan Keluarga Sejahtera (KS)

Program ini difokuskan pada kegiatan pengadaan BIB KIT pada 20 locus stunting serta Pembinaan PKBR di PIK Remaja dan BKR.

9) Bidang Perhubungan

➤ Program Penyelenggaraan Lalu Lintas dan Angkutan Jalan (LLAJ)

Program ini difokuskan pada kegiatan peningkatan kapasitas sarana dan prasarana lalu lintas dan angkutan jalan, Sosialisasi SOP berkendara Melalui Media Banner, Flyer, dan Pamflet, dan Pengelolaan Terminal tipe C.

10) Bidang Komunikasi Dan Informatika

➤ Program Informasi dan Komunikasi Publik

Program ini difokuskan pada kegiatan peningkatan pelayanan komunikasi dan informatika untuk masyarakat, fasilitasi akses internet di area publik yang ada, dan

peningkatan kompetensi sumber daya manusia pelaku PPID.

➤ Program Aplikasi Informatika

Program ini difokuskan pada kegiatan Pembangunan jaringan fiber optik antar kecamatan, pengelolaan pusat data pemerintah daerah, dan pengembangan aplikasi.

11) Bidang Koperasi, Usaha Kecil, Dan Menengah

➤ Program Pengawasan dan Pemeriksaan koperasi

Program ini difokuskan pada kegiatan Pengawasan Kekuatan, Kesehatan, Kemandirian, Ketangguhan serta Akuntabilitas Koperasi Kewenangan Kabpaten/Kota.

➤ Program Pendidikan dan Latihan Perkoperasian

Program ini difokuskan pada kegiatan Pemahaman dan Pengetahuan Perkoperasian serta Kapasitas dan Kompetensi SDM Koperasi melalui pendidikan dan latihan koperasi.

➤ Program Pemberdayaan dan Perlindungan Koperasi

Program ini diarahkan pada kegiatan fasilitasi, sosialisasi dan pendampingan pembiayaan serta pemasaran usaha koperasi.

➤ Program Pemberdayaan Usaha Menengah, Usaha Kecil dan Usaha Mikro (UMKM)

Program ini difokuskan pada kegiatan Pemberdayaan Usaha Mikro yang dilakukan melalui Pendataan, Kemitraan, Kemudahan Perizinan, Penguatan Kelembagaan dan Koordinasi dengan Para Pemangku Kepentingan, dan pelatihan bagi pelaku Usaha Mikro.

➤ Program Pengembangan UMKM

Program ini difokuskan pada kegiatan fasilitasi Pengembangan Usaha Mikro dengan Orientasi Peningkatan Skala Usaha Menjadi Usaha Kecil.

12) Bidang Penanaman Modal

➤ Program Pengembangan Iklim Penanaman Modal

Program ini difokuskan pada kegiatan Pemberian Fasilitas/Insentif Dibidang Penanaman Modal.

➤ Program Promosi Penanaman Modal

Program ini difokuskan pada kegiatan menginformasikan tentang potensi dan peluang investasi penanaman modal yang ada pada daerah guna menarik investor.

➤ Program Pelayanan Penanaman Modal

Program ini difokuskan pada kegiatan peningkatan Pelayanan Perizinan dan Non Perizinan berbasis sistem yang terintegrasi.

➤ Program Pengendalian Pelaksanaan Penanaman Modal

Program ini difokuskan pada kegiatan pembinaan pelaksanaan penanaman modal serta Koordinasi dan Sinkronisasi Pemantauan, pengawasan Pelaksanaan Penanaman Modal

13) Bidang Kepemudaan Dan Olahraga

➤ Program Pengembangan Kapasitas Daya Saing Kepemudaan

Program ini difokuskan pada kegiatan peningkatan kapasitas pemuda, Pelatihan pembinaan pemuda (pelatih TUP/BB tingkat SMA), dan Pembentukan Forum koordinasi strategis lintas sektor penyelenggaraan pelayanan kepemudaan.

➤ Program Pengembangan Kapasitas Daya Saing Keolahragaan

Program ini difokuskan pada kegiatan pembinaan dan pelatihan olahraga, pemberdayaan perkumpulan olahraga dan penyelenggaraan kompetisi, pemeliharaan sarana dan prasarana olahraga yang representatif, Pembinaan cabang olah raga prestasi kejurnas, Haornas, dan Porseni Pondok Pesantren, dan Penyusunan sistem informasi pendataan keolahragaan dan kepemudaan.

➤ Program Pengembangan Kapasitas Kepramukaan

Program ini difokuskan pada kegiatan Pembinaan dan Pengembangan Organisasi Kepramukaan.

14) Bidang Statistik

➤ Program Penyelenggaraan Statistik Sektor

Program ini difokuskan pada kegiatan peningkatan pengelolaan data statistik sektoral, peningkatan validitas data produsen, dan fasilitasi koordinasi pemerintah daerah dan BPS guna sinkronisasi data.

15) Bidang Persandian

➤ Program Penyelenggaraan Persandian Untuk Pengamanan Informasi

Program ini difokuskan pada kegiatan peningkatan kapasitas SDM dalam melaksanakan pentest untuk mengoptimalkan kualitas keamanan informasi Pemerintah Daerah dan meningkatkan jumlah sistem elektronik yang dilakukan pengujian kerentanan dan penilaian risiko.

16) Bidang Kebudayaan

➤ Program Pengembangan Kebudayaan

Program ini difokuskan pada kegiatan peningkatan jumlah pelaku/kelompok seni dan budaya yang produktif melalui pengembangan kualitas SDM, serta kegiatan pembinaan sejarah Kabupaten Temanggung melalui penggalian sejarah lokal temanggung melalui narasumber ahli.

17) Bidang Perpustakaan

➤ Program Pembinaan Perpustakaan

Program ini difokuskan pada kegiatan pembudayaan gemar membaca di kalangan masyarakat, serta pengelolaan perpustakaan desa/kelurahan, sekolah, TBM (Taman Bacaan Masyarakat) dan perpustakaan daerah untuk meningkatkan jumlah kunjungan dan peminjam di perpustakaan.

➤ Program Pelestarian Koleksi Nasional dan Naskah Kuno

Program ini difokuskan pada kegiatan monitoring dalam rangka pengumpulan naskah kuno penambahan koleksi nasional di wilayah Kabupaten Temanggung.

18) Bidang Kearsipan

➤ Program Pengelolaan Arsip

Program ini difokuskan pada kegiatan perbaikan dalam pengelolaan arsip untuk meningkatkan indeks manajemen kearsipan.

c. Urusan Pemerintahan Pilihan

1) Bidang Kelautan dan Perikanan

➤ Program Pengelolaan Perikanan Tangkap

Program ini difokuskan pada kegiatan peningkatan produksi perikanan tangkap di perairan umum melalui pengembangan kapasitas nelayan kecil.

➤ Program Pengelolaan Perikanan Budidaya

Program ini difokuskan pada kegiatan swasembada pada ikan konsumsi, pengembangan kapasitas kelompok pembudi daya ikan kecil, dan penyediaan prasarana pembudidayaan ikan.

➤ Program Pengawasan Sumber Daya Kelautan dan Perikanan

Program ini difokuskan pada penyusunan dokumen hasil pengawasan sumber daya perikanan tangkap di dilayah sungai, danau, waduk, rawa, dan genangan air lainnya yang dapat diusahakan di wilayah Kabupaten Temanggung.

➤ Program Pengolahan dan Pemasaran Hasil Perikanan

Program ini difokuskan pada kegiatan penyediaan data dan informasi usaha pemasaran dan pengolahan hasil perikanan berdasarkan skala usaha dan risiko, penyediaan ikan untuk konsumsi dan pemberian fasilitas bagi pelaku usaha perikanan skala mikro dan kecil.

2) Bidang Pariwisata

- Program Peningkatan Daya Tarik Destinasi Pariwisata
Program ini difokuskan pada kegiatan perencanaan pembangunan, pengembangan, pengelolaan destinasi wisata dan kegiatan pembinaan atau pendampingan desa wisata.

3) Bidang Pertanian

- Program Penyediaan dan Pengembangan Sarana Pertanian
Program ini difokuskan pada kegiatan peningkatan produktivitas tanaman pangan melalui pengendalian Organisme Pengganggu Tumbuhan (OPT) tanaman pangan, hortikultura, dan perkebunan

- Program Penyediaan dan Pengembangan Prasarana Pertanian

Program ini difokuskan pada kegiatan pengelolaan Lahan Pertanian Pangan Berkelanjutan/LP2B, Kawasan Pertanian Pangan Berkelanjutan/KP2B dan Lahan Cadangan Pertanian Pangan Berkelanjutan/LCP2B, penyediaan peta lahan LP2B dan kegiatan koordinasi dan sinkronisasi prasarana pendukung pertanian lainnya.

- Program Pengendalian Kesehatan Hewan dan Kesehatan Masyarakat Veteriner

Program ini difokuskan pada kegiatan pengendalian dan penanggulangan penyakit hewan dan zoonosis, kegiatan pelayanan jasa laboratorium dan medik veteriner untuk meningkatkan produktivitas hasil peternakan.

- Program Pengendalian dan Penanggulangan Bencana Pertanian

Program ini difokuskan pada kegiatan penyuluhan untuk meningkatkan pengetahuan petani dalam pengendalian OPT (Organisme Pengganggu Tanaman) penyebab bencana pertanian.

- Program Penyuluhan Pertanian

Program ini difokuskan pada kegiatan peningkatan kapasitas SDM dan lembaga penyuluhan pertanian di

kecamatan dan desa, penyediaan sarana dan prasarana penyuluhan pertanian, dan pembentukan sekolah lapang kelompok tani.

4) Bidang Perdagangan

- Program Peningkatan Sarana Distribusi Perdagangan
Program ini difokuskan pada kegiatan perbaikan dan pembangunan sarana prasarana di pasar daerah, perbaikan pada sarana prasarana pendukung pasar untuk memperlancar informasi dan komunikasi antara pasar dengan dinas dan penertiban pedagang pasar sesuai zonasi peruntukan.
- Program Stabilisasi Harga Barang Kebutuhan Pokok dan Barang Penting
Program ini difokuskan pada kegiatan pengendalian harga dan stok barang kebutuhan pokok dan barang penting di tingkat pasar daerah dan penyusunan laporan pemantauan harga dan stok barang kebutuhan pokok dan barang penting pada pasar rakyat yang terintegrasi dalam sistem informasi perdagangan, kegiatan pengendalian pengawasan pasar untuk mengantisipasi kenaikan harga/inflasi bahan pokok di masyarakat serta pelaksanaan sidak ke pasar dan distributor agar tidak menahan barang.
- Program Pengembangan Ekspor
Program ini difokuskan pada kegiatan pembinaan dan pengembangan pelaku usaha produk ekspor unggulan.
- Program Standardisasi dan Perlindungan Konsumen
Program ini difokuskan pada kegiatan metrologi legal berupa tera ulang alat ukur, alat takar, alat timbang dan alat perlengkapan.

5) Bidang Perindustrian

- Program Perencanaan dan Pembangunan Industri

Program ini difokuskan pada kegiatan fasilitasi pembinaan IKM unggulan daerah, pameran produk IKM, dan pembinaan industri penghasil cukai.

d. **Unsur Pendukung Urusan Pemerintahan**

1) **Sekretariat Daerah**

- Program Penunjang Urusan Pemerintahan Daerah Kabupaten/Kota

Program ini difokuskan pada kegiatan penyempurnaan rumusan tujuan, sasaran strategis, serta indikator kinerja utama pada setiap level organisasi agar lebih berorientasi hasil dan memiliki indikator yang relevan maupun terukur sehingga ada keselarasan dalam penjabaran kinerja mulai dari level Kabupaten, Perangkat Daerah, hingga individu dan penyusunan SAKIP.

- Program Pemerintahan dan Kesejahteraan Rakyat

Program ini difokuskan pada kegiatan fasilitasi penyusunan produk hukum, fasilitasi bantuan hukum, koordinasi dengan Perangkat Daerah dalam pendokumentasian perundangan di JDIH secara tepat waktu, peningkatan kapasitas dan kompetensi sumber daya manusia pelayanan publik oleh masing-masing perangkat daerah, dan penyediaan sarana dan prasarana pelayanan publik yang memenuhi standar.

- Program Perekonomian dan Pembangunan

Program ini difokuskan pada kegiatan pelaksanaan pengadaan barang dan jasa dengan mempersiapkan secara baik perencanaan dari OPD serta kebijakan dari masing masing kepala OPD dalam pelaksanaan kegiatan, pengoptimalan dalam penggunaan *e-procurement* terhadap belanja pengadaan, pencatatan non-tender atas pelaksanaan pengadaan barang/jasa, pelaksanaan kegiatan pengadaan barang/jasa yang selesai tepat waktu,

kerjasama yang efektif dengan dewan pengawas dalam pembinaan dan pengawasan terhadap kinerja BUMD.

2) Sekretariat DPRD

- Program Penunjang Urusan Pemerintahan Daerah Kabupaten/Kota

Program ini difokuskan pada kegiatan pelayanan untuk memenuhi kebutuhan keuangan dan kesejahteraan anggota DPRD, serta pemenuhan kegiatan tertib administrasi.

- Program Dukungan Pelaksanaan Tugas dan Fungsi DPRD

Program ini difokuskan pada kegiatan percepatan pembahasan dan penetapan Peraturan Daerah dan Peraturan DPRD, optimalisasi kegiatan aspirasi DPRD, serta fasilitasi Tugas DPRD.

e. Unsur Penunjang Urusan Pemerintahan

1) Perencanaan

- Program Perencanaan, Pengendalian dan Evaluasi Pembangunan Daerah

Program ini difokuskan pada kegiatan peningkatan ketercapaian kinerja pembangunan daerah, kegiatan monitoring dan evaluasi perencanaan pembangunan daerah, serta fasilitasi penyusunan dokumen perencanaan pembangunan daerah

- Program Koordinasi dan Sinkronisasi Perencanaan Pembangunan Daerah

Program ini difokuskan pada kegiatan koordinasi perencanaan dan pelaksanaan pembangunan daerah di semua perangkat daerah agar terwujud konsistensi perencanaan pembangunan.

2) Penelitian dan Pengembangan

- Program Penelitian dan Pengembangan Daerah
Program ini difokuskan pada kegiatan peningkatan kapasitas SDM penelitian dan pengembangan, kegiatan fasilitasi kegiatan penelitian dan pengembangan daerah, kegiatan penjangkaran dan fasilitasi kreaativitas dan inovasi, serta kegiatan pemetaan daya saing daerah

3) Keuangan

- Program Pengelolaan Keuangan Daerah
Program ini difokuskan pada kegiatan fasilitasi penyusunan IKPD, kegiatan penyusunan dan pengelolaan keuangan serta perbendaharaan daerah sehingga dokumen penganggaran tepat waktu, serta kegiatan koordinasi dan komunikasi dengan perangkat daerah terkait dalam mewujudkan konsistensi penganggaran dengan perencanaan.
- Program Pengelolaan Barang Milik Daerah
Program ini difokuskan pada kegiatan inventarisasi dan penataan barang milik daerah.
- Program Pengelolaan Pendapatan Daerah
Program ini difokuskan pada kegiatan pengelolaan pendapatan daerah dan kegiatan peningkatan pendapatan asli daerah.

4) Kepegawaian

- Program Kepegawaian Daerah
Program ini difokuskan pada kegiatan pelayanan terhadap kebutuhan dan kesejahteraan pegawai di semua perangkat daerah, kegiatan fasilitasi dan motivasi pegawai perempuan dalam beberapa jabatan struktural, kegiatan optimalisasi updating pegawai secara mandiri, dan kegiatan fasilitasi sistem merit di lingkungan pegawai.

5) Pendidikan dan Pelatihan

- Program Pengembangan Sumber Daya Manusia
Program ini diarahkan pada kegiatan fasilitasi kepesertaan pegawai dalam pengembangan kompetensi manajerial dan fungsional

f. **Unsur Pengawasan Urusan pemerintahan**

1) **Inspektorat Daerah**

- Program Penyelenggaraan Pengawasan
Program ini difokuskan pada kegiatan pembinaan dan pengawasan terhadap penyelenggaraan program pemerintah dan kegiatan pencegahan korupsi
- Program Perumusan Kebijakan, Pendampingan dan Asistensi
Program ini difokuskan pada kegiatan pendampingan dan asistensi terhadap semua pelaksana program pemerintah

g. **Unsur Kewilayahan**

1) **Kecamatan**

- Program Penyelenggaraan Pemerintahan dan Pelayanan Publik
Program ini difokuskan pada kegiatan optimalisasi pelayanan publik di kecamatan, pengadaan sarana dan prasarana kecamatan, serta kegiatan peningkatan kapasitas SDM kecamatan
- Program Pemberdayaan Masyarakat Desa dan Kelurahan
Program ini difokuskan pada kegiatan penguatan kelembagaan desa, kegiatan pengadaan sarana dan prasarana kelurahan, serta kegiatan pemberdayaan masyarakat
- Program Koordinasi Ketentraman Dan Ketertiban Umum
Program ini difokuskan pada kegiatan penegakan Perda, dan kegiatan fasilitasi ketenteraman dan ketertiban umum
- Program Pembinaan dan Pengawasan Pemerintahan Desa

Program ini diarahkan pada kegiatan fasilitasi penyelenggaraan pemerintahan desa serta kegiatan peningkatan kesadaran masyarakat terkait kepemilikan KPT-Elektronik dan pembayaran PBB.

h. r Pemerintahan Umum

1) Kesatuan Bangsa dan Politik

- Program Penguatan Ideologi Pancasila dan Karakter Kebangsaan

Program ini difokuskan pada kegiatan sosialisasi dan pengembangan wawasan kebangsaan pada masyarakat semua elemen.

- Program Peningkatan Peran Partai Politik dan Lembaga Pendidikan Melalui Pendidikan Politik dan Pengembangan Etika serta Budaya Politik

Program ini difokuskan pada kegiatan pendidikan politik terutama bagi pemilih pemula.

- Program Pemberdayaan dan Pengawasan Organisasi Kemasyarakatan

Program ini difokuskan pada kegiatan pembinaan dan pengaawasan organisasi kemasyarakatan.

- Program Pembinaan dan Pengembangan Ketahanan Ekonomi, Sosial, dan Budaya

Program ini difokuskan pada kegiatan pencegahan perkembangan aliran sesat, kegiatan pencegahan pemberantasan penyalahgunaan dan peredaran gelap narkoba, kegiatan pembinaan terhadap penghayat aliran kepercayaan, kegiatan monitoring dan evaluasi

- Program Peningkatan Kewaspadaan Nasional dan Peningkatan Kualitas dan Fasilitasi Penanganan Konflik Sosial

Program ini difokuskan pada kegiatan pembinaan dan penanganan konflik sosial.

1.2.2 Pagu Indikatif Per Program Berdasarkan Urusan dan Bidang

Berikut adalah rekapitulasi pagu indikatif pada setiap program berdasarkan urusannya di RKPD Kabupaten Temanggung Tahun 2024. Secara rinci untuk penjabaran program/kegiatan/sub kegiatan beserta indikator kinerja dan pagunya dituangkan dalam lampiran RKPD Kabupaten Temanggung Tahun 2024.

Tabel 5.30
Rekapitulasi Anggaran Per Urusan dan Per Bidang

NO	PROGRAM	ANGGARAN	PELAKSANA
1	Program Pemenuhan Upaya Kesehatan Perorangan Dan Upaya Kesehatan Masyarakat	430.446.155.500	Dinas Kesehatan
2	Program Pengelolaan Sumber Daya Ekonomi Untuk Kedaulatan Dan Kemandirian Pangan	1.000.000.000	DKPPP
3	Program Penyediaan Dan Pengembangan Sarana Pertanian	21.949.320.649	DKPPP
4	Program Penyediaan Dan Pengembangan Prasarana Pertanian	11.560.933.900	DKPPP
5	Program Pengendalian Dan Penanggulangan Bencana Pertanian	550.000.000	DKPPP
6	Program Penyuluhan Pertanian	4.549.896.400	DKPPP
7	Program Perencanaan Lingkungan Hidup	750.000.000	DPRKPLH
8	Program Pengendalian Pencemaran Dan/ Atau Kerusakan Lingkungan Hidup	799.999.950	DPRKPLH
9	Program Pengelolaan Keanekaragaman Hayati (Kehati)	1.300.000.000	DPRKPLH
10	Program Pengendalian Bahan Berbahaya Dan Beracun (B3) Dan Limbah Bahan Berbahaya Dan Beracun (Limbah B3)	15.000.000	DPRKPLH
11	Program Pengelolaan Persampahan	17.871.980.000	DPRKPLH
Jumlah Total		490.793.286.399	

Sumber : BAPPEDA Kabupaten Temanggung, 2023, data diolah.

Tabel 5.31
Rencana Pembiayaan Per Urusan dan Program

No	URUSAN/PROGRAM	INDIKATOR PROGRAM	TARGET	SATUAN	PAGU INDIKATIF
I	URUSAN PEMERINTAHAN WAJIN YANG BERKAITAN DENGAN PELAYANAN DASAR				1.760.776.361.957
A	PENDIDIKAN				819.875.546.248
1	Program Pengelolaan Pendidikan	persentase APM PAUD (5-6 tahun)	81,35	%	215.698.883.450
		persentase APK PAUD (0-6 tahun)	42,43	%	
		persentase APK PAUD (4-6 tahun)	77,17	%	
		persentase APK PAUD (5-6 tahun)	89,05	%	
		persentase Pendidik PAUD berkualifikasi Akademik minimal S1/D4 Pendidikan Guru PAUD/Bimbingan Konseling/Psikologi	100	%	
		persentase Pendidik TK yang memiliki sertifikat pendidik	49,14	%	
		persentase Jumlah Kepala Satuan PAUD berkualifikasi Akademik minimal S1/D4, memiliki sertifikat pendidik dan Surat Tanda Tamat Pendidikan dan Pelatihan Calon Kepala Sekolah atau Sertifikat Guru Penggerak	100	%	
		Rasio Jumlah Pengawas dan Penilik PAUD	0,02	Angka	
		persentase ruang kelas TK Negeri dalam kondisi baik	100	%	
		persentase APM SD Sederajat	98,5	%	
		persentase APK SD Sederajat	104,87	%	
		Angka Putus Sekolah SD Sederajat	0,02	Angka	
		Rasio Siswa/Guru SD	0,06111 1	Angka	
		Rasio Siswa/Rombel SD	0,06111 1	Angka	

No	URUSAN/PROGRAM	INDIKATOR PROGRAM	TARGET	SATUAN	PAGU INDIKATIF
		persentase Pendidik SD memiliki kualifikasi Akademik Minimal S1/D4	100	%	
		persentase Pendidik SD yang memiliki sertifikat pendidik	61,27	%	
		persentase Kepala SD memiliki kualifikasi akademik minimal S1/D4, memiliki sertifikat pendidik dan Surat Tanda Tamat Pendidikan dan Pelatihan Calon Kepala Sekolah atau Sertifikat Guru Penggerak	100	%	
		persentase tenaga penunjang lain di SD yang memiliki kualifikasi pendidikan SMA sederajat	100	%	
		Rasio Jumlah Pengawas SD	0,1	Angka	
		persentase ruang kelas SD Negeri dalam kondisi baik	90,49	%	
		persentase APM SMP Sederajat	88,5	%	
		persentase APK SMP Sederajat	98,7	%	
		Angka Melanjutkan dari SD sederajat ke SMP sederajat	98,7	%	
		Angka Putus Sekolah SMP Sederajat	0,18	Angka	
		Rasio Siswa/Guru SMP	0,06388 9	Angka	
		Rasio Siswa/Rombel SMP	0,06388 9	Angka	
		persentase Pendidik SMP memiliki kualifikasi Akademik minimal S1/D4	100	%	
		persentase Pendidik SMP yang memiliki sertifikat pendidik	66	%	
		persentase Kepala SMP memiliki kualifikasi akademik minimal S1/D4, memiliki sertifikat pendidik dan Surat Tanda Tamat Pendidikan dan Pelatihan Calon Kepala Sekolah atau Sertifikat Guru Penggerak	100	%	

No	URUSAN/PROGRAM	INDIKATOR PROGRAM	TARGET	SATUAN	PAGU INDIKATIF
		persentase tenaga penunjang lain di SMP yang memiliki kualifikasi pendidikan SMA sederajat	100	%	
		Rasio Jumlah Pengawas SMP	0,07	Angka	
		persentase ruang kelas SMP Negeri dalam kondisi baik	95,92	%	
		persentase Pendidik Kesetaraan memiliki kualifikasi Akademik minimal S1/D4 sesuai dengan rumpun ilmu atau bidang ilmu yang diampu	100	%	
		persentase Kepala Satuan Pendidikan Non Formal memiliki kualifikasi akademik minimal S1/D4	100	%	
		persentase tenaga penunjang lain di Satuan Pendidikan Non Formal yang memiliki kualifikasi pendidikan SMA sederajat	100	%	
		persentase lulusan kursus dan pelatihan yang memperoleh pekerjaan atau berwirausaha	88	%	
		persentase SDM lembaga kursus yang sudah mendapatkan pelatihan dari DUDI (Dunia Usaha Dunia Industri)	17	%	
2	Program Penunjang Urusan Pemerintahan Daerah Kabupaten/Kota	Tersedianya administrasi keuangan, umum dan jasa penunjang perangkat daerah (ex BAU)	100	%	604.176.662.798
B	KESEHATAN	768.685.824.193			
1	Program Pemenuhan Upaya Kesehatan Perorangan dan Upaya Kesehatan Masyarakat	Angka Kematian Ibu (AKI)	73	per 100.000 KH	430.446.155.500
		Angka Kematian Bayi (AKB)	13,5	per 1000 KH	
		Cakupan Ibu hamil mendapatkan pelayanan kesehatan antenatal sesuai standar	100	%	

No	URUSAN/PROGRAM	INDIKATOR PROGRAM	TARGET	SATUAN	PAGU INDIKATIF
		Prevalensi anemia pada ibu hamil	13,44	% maksimal	
		Cakupan Ibu bersalin mendapatkan pelayanan persalinan sesuai standar	100	%	
		Cakupan pertolongan persalinan oleh bidan atau tenaga kesehatan yang memiliki kompetensi kebidanan	100	%	
		persentase pertolongan persalinan di fasilitas kesehatan	100	%	
		persentase bayi baru lahir mendapatkan pelayanan kesehatan sesuai standar	100	%	
		Cakupan Neonatal dengan Komplikasi yang ditangani	100	%	
		Angka Kematian Neonatal	9,15	per 1.000 KH	
		Cakupan pelayanan kesehatan balita sesuai standar	100	%	
		Angka Kematian Balita	15,6	per 1.000 KH	
		Prevalensi ballita gizi buruk	0,31	%	
		Prevalensi Stunted (pendek dan sangat pendek) pada anak baduta (0-24 bulan)	14	% maksimal	
		persentase bayi umur 0-6 bulan mendapatkan ASI Eksklusif	82,5	% minimal	
		persentase anak pada usia pendidikan dasar yang mendapatkan pelayanan kesehatan sesuai standar	100	%	
		persentase warga negara Indonesia usia 15 s.d 59 tahun mendapatkan skrining kesehatan sesuai standar	100	%	
		Cakupan warga negara Indonesia usia 60 tahun keatas mendapatkan skrining kesehatan sesuai standar	100	%	

No	URUSAN/PROGRAM	INDIKATOR PROGRAM	TARGET	SATUAN	PAGU INDIKATIF
		persentase fasyankes rujukan yang memenuhi standar mutu	62	%	
		persentase penderita Hipertensi mendapatkan pelayanan kesehatan sesuai standar	100	%	
		persentase penderita Diabetes Melitus (DM) mendapatkan pelayanan kesehatan sesuai standar	100	%	
		persentase Orang Dengan Gangguan Jiwa (ODGJ) berat mendapatkan pelayanan kesehatan jiwa sesuai standar	100	%	
		persentase orang terduga TBC mendapatkan pelayanan TBC sesuai standar	100	%	
		persentase orang dengan resiko terinfeksi HIV mendapatkan pelayanan deteksi dini HIV sesuai standar	100	%	
		Incident Rate DBD (Demam Berdarah Dengue)	8	Maks per 100.000 penduduk	
		Presentase imunisasi dasar lengkap pada anak usia 12-23 bulan	82	%	
		persentase rumah sehat	87,5	%	
		persentase ketersediaan obat sesuai kebutuhan	98,2	%	
2	Program Peningkatan Kapasitas Sumber Daya Manusia Kesehatan	persentase Puskesmas dengan SDM kesehatan yang memenuhi standar	23,1	%	2.000.000.000
3	Program Sediaan Farmasi, Alat Kesehatan dan Makanan Minuman	Cakupan puskesmas melaksanakan pelayanan farmasi sesuai standar	100	%	472.419.000
4	Program Pemberdayaan Masyarakat Bidang kesehatan	persentase Rumah Tangga Sehat (PHBS Rumah Tangga) Strata Utama dan Paripurna	84,51	%	467.719.000
5	Program Penunjang Urusan Pemerintahan Daerah	Persentase ketersediaan administrasi keuangan, umum dan jasa penunjang perangkat daerah	100	%	335.299.530.693
C	PEKERJAAN UMUM DAN PENATAAN RUANG				120.120.114.488

No	URUSAN/PROGRAM	INDIKATOR PROGRAM	TARGET	SATUAN	PAGU INDIKATIF
1	Program Pengelolaan Sumber Daya Air (SDA)	persentase jaringan irigasi kondisi baik	59,32	%	20.045.987.800
		Cakupan Area Layanan Daerah Irigasi	97,97	%	
2	Program Pengelolaan dan Pengembangan Sistem Penyediaan Air Minum	Cakupan rumah tangga yang mendapatkan akses air minum	95,5	%	9.929.055.750
		Jumlah warga negara yang memperoleh kebutuhan air minum sehari-hari	100	%	
3	Program Pengelolaan dan Pengembangan Sistem Air Limbah	persentase Warga Negara yang memperoleh layanan pengolahan air limbah domestik (SPM)	100	%	5.000.000.000
4	Program Pengelolaan Dan Pengembangan Sistem Drainase	persentase saluran drainase kondisi baik	69,4	%	1.850.000.000
5	Program Penataan Bangunan Gedung	persentase terbangunnya gedung pemerintah	100	%	16.928.046.000
6	Program Penataan Bangunan dan Lingkungannya	persentase Trotoar Kondisi Baik	73,93	%	3.210.000.000
7	Program Penyelenggaraan Jalan	persentase Jalan Kondisi Mantap	89,29	%	49.016.143.100
		persentase Jembatan dalam kondisi baik	93,75	%	
		persentase jalan dengan lebar sesuai standar berdasarkan fungsi jalan	18,61		
8	Program Penyelenggaraan Penataan Ruang	persentase pemanfaatan ruang sesuai rencana tata ruang	89,5	%	629.974.000
9	Program Penunjang Urusan Pemerintahan Daerah	Persentase ketersediaan administrasi keuangan, umum dan jasa penunjang perangkat daerah	100	%	13.510.907.838
D	PERUMAHAN DAN KAWASAN PERMUKIMAN				9.762.538.800
1	Program Pengembangan Perumahan	persentase Rumah Tidak Layak Huni (RTLH)	4,46	%	1.201.800.000
		Cakupan rumah tangga yang mendapatkan akses sanitasi	88,3	%	
2	Program Kawasan Permukiman	persentase rumah layak huni	95,54	%	8.560.738.800

No	URUSAN/PROGRAM	INDIKATOR PROGRAM	TARGET	SATUAN	PAGU INDIKATIF
		persentase kawasan kumuh perkotaan	4,84	%	
		persentase warga negara korban bencana yang memperoleh rumah layak huni (SPM)	100	%	
		persentase warga negara yang terkena relokasi akibat program pemerintah daerah yang memperoleh fasilitas penyediaan rumah yang layak huni (SPM)	100	%	
E	URUSAN PEMERINTAHAN BIDANG KETENTERAMAN DAN KETERTIBAN UMUM SERTA PERLINDUNGAN MASYARAKAT				14.504.279.370
1	Program Peningkatan Ketentraman dan Ketertiban Umum	persentase Satlinmas yang teratih	3,46	%	2.554.660.000
		persentase pengaduan yang berkaitan dengan Trantibum yang ditindaklanjuti	100	%	
		persentase penegakan Perda/Perbup	100	%	
2	Program Pencegahan Penanggulangan, Penyelamatan Kebakaran dan Penyelamatan Non Kebakaran	Tingkat Waktu Tanggap (Respon Time Rate) dalam Wilayah Manajemen Kebakaran (WMK)	75	%	1.948.738.000
		persentase warga Negara yang Memperoleh Layanan Penyelamatan dan Evakuasi Korban Kebakaran	100	%	
		persentase warga Negara yang Memperoleh Layanan Penyelamatan dan Evakuasi Korban Kebakaran oleh relawan kebakaran	100	%	
		persentase Bangunan/Gedung/Lingkungan yang menjadi prioritas inspeksi	3,08	%	
3	Program Penanggulangan Bencana	persentase Warga Negara yang memperoleh layanan informasi rawan bencana	100	%	1.728.000.000
		persentase Warga Negara yang memperoleh layanan pencegahan dan kesiapsiagaan terhadap bencana	100	%	
		persentase Warga Negara yang memperoleh layanan penyelamatan dan evakuasi korban bencana	100	%	

No	URUSAN/PROGRAM	INDIKATOR PROGRAM	TARGET	SATUAN	PAGU INDIKATIF
4	Program Penunjang Urusan Pemerintahan Daerah	Persentase ketersediaan administrasi keuangan, umum dan jasa penunjang perangkat daerah	100	%	8.272.881.370
F	URUSAN PEMERINTAHAN BIDANG SOSIAL				27.828.058.858
1	Program Pemberdayaan Sosial	Cakupan pemberdayaan Potensi Sumber Kesejahteraan Sosial (PSKS) Perorangan, Keluarga, Masyarakat, dan kelembagaan dalam usaha kesejahteraan sosial	100	%	200.000.000
2	Program Rehabilitasi Sosial	Jumlah anak telantar yang memperoleh rehabilitasi sosial diluar panti	100	%	888.694.000
		Jumlah Warga Negara penyandang disabilitas yang memperoleh rehabilitasi sosial diluar panti	100	%	
		Jumlah Warga negara lanjut usia terlantar yang memperoleh rehabilitasi sosial diluar panti	100	%	
		Jumlah Warga Negara gelandangan dan pengemis yang memperoleh rehabilitasi sosial dasar tuna sosial diluar panti	100	%	
3	Program Perlindungan dan Jaminan Sosial	persentase anak yatim piatu terlantar dalam panti yang mendapatkan bantuan jaminan sosial	100	%	19.307.024.350
		persentase pendataan fakir miskin cakupan daerah kab/kota	100	%	
		Cakupan pengelolaan data Fakir Miskin cakupan daerah kab/kota	100	%	
		persentase penerima UEP perorangan dan UEP KUBE yang berkelanjutan	50	%	
		persentase PPKS yang memperoleh bantuan sosial untuk pemenuhan kebutuhan dasar	48	%	
4	Program Penanganan Bencana	persentase korban bencana alam dan sosial yang terpenuhi kebutuhan dasarnya pada saat dan setelah tanggap darurat bencana daerah kabupaten/ kota	100	%	1.770.000.000

No	URUSAN/PROGRAM	INDIKATOR PROGRAM	TARGET	SATUAN	PAGU INDIKATIF
5	Program Pengelolaan Taman Makam Pahlawan	persentase terpeliharanya Taman Makam Pahlawan	100	%	200.000.000
6	Program Penunjang Urusan Pemerintahan Daerah	Persentase ketersediaan administrasi keuangan, umum dan jasa penunjang perangkat daerah	100	%	5.462.340.508
II	URUSAN PEMERINTAHAN WAJIB YANG TIDAK BERKAITAN DENGAN PELAYANAN DASAR				262.575.301.908
A	TENAGA KERJA				7.263.603.435
1	Program Pelatihan Dan Produktivitas Tenaga Kerja	persentase pencari kerja mendapatkan pelatihan berbasis kompetensi	72	%	850.000.000
		persentase Lembaga Pelatihan Kerja Swasta (LPKS) yang dibina	80	%	
2	Program Penempatan Tenaga Kerja	persentase pencari kerja yang ditempatkan	35	%	160.000.000
		persentase pencari kerja yang mendapat penyuluhan dan bimbingan jabatan	30	%	
		persentase pencari kerja yang dilatih melalui perluasan kesempatan kerja	1	%	
		persentase CPMI yang terfasilitasi sesuai prosedur	90	%	
3	Program Penunjang Urusan Pemerintahan Daerah	Persentase ketersediaan administrasi keuangan, umum dan jasa penunjang perangkat daerah	100	%	6.253.603.435
B	URUSAN PEMERINTAHAN BIDANG PEMBERDAYAAN PEREMPUAN DAN PERLINDUNGAN ANAK				1.005.000.000
1	Program Pengarusutamaan Gender dan Pemberdayaan Perempuan	persentase keterwakilan perempuan di lembaga pemerintah	2,65	%	35.000.000
		Rasio Perangkat daerah yang menerapkan kebijakan responsif gender dalam penyusunan renja PD	100	%	
2	Program Perlindungan Perempuan	persentase kasus kekerasan terhadap anak perempuan	0,0029	%	60.000.000
		persentase kasus kekerasan terhadap perempuan	0,0029	%	

No	URUSAN/PROGRAM	INDIKATOR PROGRAM	TARGET	SATUAN	PAGU INDIKATIF
3	Program Peningkatan Kualitas Keluarga	persentase desa sayang ibu dan bayi	62,28	%	25.000.000
		persentase pelayanan ramah anak di rumah sakit dan puskesmas	100	%	
4	Program Pemenuhan Hak Anak (PHA)	Kabupaten Layak Anak	Madya	Kategori	25.000.000
5	Program Perlindungan Khusus Anak	persentase kasus kekerasan terhadap anak	0,004	%	860.000.000
C	URUSAN PEMERINTAHAN BIDANG PANGAN				40.335.826.698
1	Program Pengelolaan Sumber Daya Ekonomi Untuk Kedaulatan dan Kemandirian Pangan	Rasio ketersediaan pangan	100	%	1.000.000.000
2	Program Penanganan Kerawanan Pangan	persentase penanganan kerawanan pangan	56	%	50.000.000
3	Program Pengawasan Keamanan Pangan	persentase bahan pangan segar asal tumbuhan yang aman	90	%	75.000.000
4	Program Penunjang Urusan Pemerintahan Daerah	Persentase ketersediaan administrasi keuangan, umum dan jasa penunjang perangkat daerah	100	%	39.210.826.698
D	URUSAN PEMERINTAHAN BIDANG LINGKUNGAN HIDUP				34.037.295.756
1	Program Perencanaan Lingkungan Hidup	persentase dokumen perlindungan dan pengelolaan lingkungan hidup	100	%	750.000.000
		persentase persetujuan pernyataan kesanggupan pengelolaan dan pemantauan lingkungan dan keputusan kelayakan Lingkungan Hidup	100	%	
2	Program Pengendalian Pencemaran dan/atau Kerusakan Lingkungan Hidup	Indeks Kualitas Air	52,7	Angka	799.999.950
		Indeks Kualitas Udara	83,82	Angka	
		persentase Luas Lahan Kritis Tertangani terhadap Total Luas Lahan Kritis	0,067	%	

No	URUSAN/PROGRAM	INDIKATOR PROGRAM	TARGET	SATUAN	PAGU INDIKATIF
3	Program Pengelolaan Keanekaragaman Hayati (KEHATI)	persentase Luas RTH Milik Pemerintah Daerah yang Tertangani	63,9	%	1.300.000.000
4	Program Pengendalian Bahan Berbahaya dan Beracun (B3) dan Limbah Bahan Berbahaya dan Beracun (Limbah B3)	persentase usaha yang memiliki Rincian Teknis Pengelolaan Limbah B3	100	%	15.000.000
5	Program Pembinaan dan Pengawasan Terhadap Izin Lingkungan dan Izin Perlindungan dan Pengelolaan Lingkungan Hidup (PPLH)	persentase Pembinaan dan Pengawasan Usaha/ Kegiatan yang memiliki Dokumen Lingkungan Hidup	100	%	50.000.000
6	Program Peningkatan Pendidikan, Pelatihan dan Penyuluhan Lingkungan Hidup Untuk Masyarakat	persentase Sekolah Berwawasan Lingkungan	28,6	%	100.000.000
7	Program Penghargaan Lingkungan Hidup Untuk Masyarakat	persentase penghargaan bidang lingkungan hidup	100	%	50.000.000
8	Program Penanganan Pengaduan Lingkungan Hidup	persentase pengaduan masyarakat akibat adanya dugaan pencemaran dan atau kerusakan lingkungan hidup yang ditindaklanjuti	100	%	10.000.000
9	Program Pengelolaan Persampahan	persentase sampah yang tertangani	60,21	%	17.871.980.000
		Cakupan layanan persampahan	64,71	%	
10	Program Penunjang Urusan Pemerintahan Daerah	Persentase ketersediaan administrasi keuangan, umum dan jasa penunjang perangkat daerah	100	%	13.090.315.806
F	URUSAN PEMERINTAHAN BIDANG ADMINISTRASI KEPENDUDUKAN DAN PENCATATAN SIPIL				6.485.914.809
1	Program Pendaftaran Penduduk	Cakupan Kepemilikan KK, KTP el, KIA	87	%	750.000.000
2	Program Pencatatan Sipil	Cakupan kepemilikan Akta Pencatatan Sipil	99,82	%	20.000.000
3	Program Pengelolaan Informasi Administrasi Kependudukan	persentase terpeliharanya Sarpras SIAK untuk pelayanan Administrasi Kependudukan	94,9	%	500.000.000
		persentase Pelaksanaan Aktivasi Identitas Kependudukan Digital	0,8	%	

No	URUSAN/PROGRAM	INDIKATOR PROGRAM	TARGET	SATUAN	PAGU INDIKATIF
4	Program Penunjang Urusan Pemerintahan Daerah	Persentase ketersediaan administrasi keuangan, umum dan jasa penunjang perangkat daerah	100	%	5.215.914.809
G	URUSAN PEMERINTAHAN BIDANG PEMBERDAYAAN MASYARAKAT DAN DESA				4.630.362.609
1	Program Penataan Desa	Persentase Peraturan Desa Tentang Pungutan yang sesuai dengan Kewenangan Desa	50	%	25.000.000
2	Program Peningkatan Kerjasama Desa	persentase Desa yang melakukan kerjasama desa dengan telah ditetapkan PERMAKADES	8	%	25.000.000
3	Program Administrasi Pemerintahan Desa	Persentase Kepatuhan Pelaporan Aset Desa dalam Aplikasi Sipades	50	%	420.000.000
		Persentase laporan pengawasan pengelolaan keuangan desa oleh BPD	70	%	
		Persentase penyelenggaraan pemilihan, pengangkatan dan pemberhentian kepala desa	100	%	
		persentase pengisian kekosongan Perangkat Desa	37	%	
		persentase Desa Cepat Berkembang berdasarkan Evaluasi Perkembangan Desa	38,34	%	
4	Program Pemberdayaan Lembaga Kemasyarakatan, Lembaga Adat, dan Masyarakat Hukum Adat	persentase Desa yang menetapkan Peraturan Desa (Perdes) tentang Lembaga Kemasyarakatan Desa (LKD)	3,7	%	507.000.000
		persentase Badan Usaha Milik Desa (BUMDes) yang berbadan hukum	50	%	
5	Program Penunjang Urusan Pemerintahan Daerah	Persentase ketersediaan administrasi keuangan, umum dan jasa penunjang perangkat daerah	100	%	3.653.362.609
H	URUSAN PEMERINTAHAN BIDANG PENGENDALIAN PENDUDUK DAN KELUARGA BERENCANA				15.722.303.573
1	Program Pengendalian Penduduk	Persentase Desa/Kelurahan yang memiliki data mikrokeluarga	100	%	406.000.000
		Persentase Pasangan Usia Subur yang Ingin BerKB yang Tepenuhi (unmetneed)	10,5	%	

No	URUSAN/PROGRAM	INDIKATOR PROGRAM	TARGET	SATUAN	PAGU INDIKATIF
		Persentase Pasangan Usia Subur yang Istrinya dibawah Usia 20 Tahun	2	%	
		Angka Kelahiran Remaja Usia 15-19 Tahun (ASFR 15-19 tahun)	12,6	%	
2	Program Pembinaan Keluarga Berencana (KB)	Persentase Pasangan Usia Subur(PUS) yang memiliki pengetahuan dan pemahaman tentang semua jenis metode kontrasepsi modern	88,5	%	6.621.917.000
		Persentase Kepesertaan KB Aktif	75,75	%	
		Persentase Keberhasilan Pemakaian Kontrasepsi Jangka Panjang	46,1	%	
		Persentase Kampung KB Berkembang dan Mandiri	37,88	%	
3	Program Pemberdayaan dan Peningkatan Keluarga Sejahtera (KS)	Indeks Pembangunan Keluarga	55,98	%	4.420.900.000
4	Program Penunjang Urusan Pemerintahan Daerah	Persentase ketersediaan administrasi keuangan, umum dan jasa penunjang perangkat daerah	100	%	4.273.486.573
I	URUSAN PEMERINTAHAN BIDANG PERHUBUNGAN				42.430.038.358
1	Program Penyelenggaraan Lalu Lintas dan Angkutan Jalan (LLAJ)	persentase ruas jalan yang didukung sarana prasarana lalu lintas dan angkutan jalan yang memadai	41,55	%	24.177.304.000
		persentase Angkutan umum yang memenuhi standar minimal pelayanan	30	%	
		persentase potensi titik parkir yang tertangani	98,25	%	
		persentase Terminal Tipe C Yang Aktif	100	%	
		persentase Terminal Tipe C dalam kondisi baik	100	%	
		persentase Kendaraan Bermotor yang Laik Jalan	99,61	%	
		persentase penerangan jalan di ruas jalan kabupaten	33,48	%	
		persentase Meterisasi KWh Penerangan Jalan Umum di wilayah Kabupaten Temanggung	63,58	%	

No	URUSAN/PROGRAM	INDIKATOR PROGRAM	TARGET	SATUAN	PAGU INDIKATIF
2	Program Penunjang Urusan Pemerintahan Daerah	Persentase ketersediaan administrasi keuangan, umum dan jasa penunjang perangkat daerah	100	%	18.252.734.358
J	URUSAN PEMERINTAHAN BIDANG KOMUNIKASI DAN INFORMATIKA				16.977.694.343
1	Program Pengelolaan Informasi dan Komunikasi Publik	persentase lembaga binaan dan mitra diseminasi informasi Dinkominfo yang aktif	35	%	4.035.570.500
		persentase terselenggaranya diseminasi informasi melalui kanal media elektronik dan non elektronik	100	%	
		persentase tindak lanjut laporan dan aduan masyarakat melalui kanal aduan yang dikelola Dinkominfo	85	%	
2	Program Aplikasi Informatika	persentase kinerja infrastruktur TIK yang baik	100	%	8.915.398.360
		persentase layanan publik secara elektronik	50	%	
3	Program Penunjang Urusan Pemerintahan Daerah	Persentase ketersediaan administrasi keuangan, umum dan jasa penunjang perangkat daerah	100	%	4.026.725.483
K	URUSAN PEMERINTAHAN BIDANG KOPERASI, USAHA KECIL, DAN MENENGAH				15.466.594.454
1	Program Pengawasan dan Pemeriksaan koperasi	persentase koperasi sehat	36	%	50.000.000
2	Program Pemberdayaan Usaha Menengah Usaha Kecil dan Usaha Mikro (UMKM)	persentase UMKM berbasis Desa/Kelurahan	4,45	%	468.370.000
3	Program Pendidikan dan Latihan Perkoperasian	persentase pembinaan, pendidikan dan pelatihan dalam pengembangan dan pemasaran usaha koperasi aktif	91,43	%	250.000.000
4	Program Pengembangan UMKM	persentase UMKM yang difasilitasi	0,92	%	25.000.000
5	Program Penunjang Urusan Pemerintahan Daerah	Persentase ketersediaan administrasi keuangan, umum dan jasa penunjang perangkat daerah	100	%	14.673.224.454
L	URUSAN PEMERINTAHAN BIDANG PENANAMAN MODAL				7.134.154.974
1	Program Pengembangan Iklim Penanaman Modal	persentase tersedianya informasi peluang usaha sektor unggulan	100	Milyar	20.000.000

No	URUSAN/PROGRAM	INDIKATOR PROGRAM	TARGET	SATUAN	PAGU INDIKATIF
		persentase perusahaan yang bermitra	50	%	
2	Program Promosi Penanaman Modal	persentase promosi penanaman modal	25	%	60.000.000
3	Program Pelayanan Penanaman Modal	persentase Pelayanan Perizinan secara Elektronik	100	%	3.350.000.000
		persentase Perizinan yang diterbitkan tepat waktu	100	%	
		persentase Pengaduan masyarakat yang tertangani	100	%	
4	Program Pengendalian Pelaksanaan Penanaman Modal	persentase pengendalian penanaman modal	12	%	415.200.000
5	Program Pengelolaan Data dan Sistem Informasi Penanaman Modal	persentase Pengelolaan Data dan Informasi Penanaman Modal	100	%	10.000.000
6	Program Penunjang Urusan Pemerintahan Daerah	Persentase ketersediaan administrasi keuangan, umum dan jasa penunjang perangkat daerah	100	%	3.278.954.974
M	URUSAN PEMERINTAHAN BIDANG KEPEMUDAAN DAN OLAHRAGA				8.860.000.000
1	Program Pengembangan Kapasitas Daya Saing Kepemudaan	persentase organisasi pemuda yang aktif	85	%	920.000.000
2	Program Pengembangan Kapasitas Daya Saing Keolahragaan	persentase pelatih olahraga bersertifikat	96,45	%	7.490.000.000
		persentase prestasi olahraga	60	%	
3	Program Pengembangan Kapasitas Kepramukaan	persentase gugus depan yang aktif	100	%	450.000.000
N	URUSAN PEMERINTAHAN BIDANG STATISTIK				127.833.000
1	Program Penyelenggaraan Statistik Sektoral	Ketersediaan data statistik sektoral	100	%	127.833.000
O	URUSAN PEMERINTAHAN BIDANG PERSANDIAN				70.000.000
1	Program Penyelenggaraan Persandian Untuk Pengamanan Informasi	persentase penilaian resiko keamanan informasi	33,3	%	70.000.000

No	URUSAN/PROGRAM	INDIKATOR PROGRAM	TARGET	SATUAN	PAGU INDIKATIF
		persentase pelaksanaan prosedur pengamanan informasi pada perangkat daerah	30		
P	URUSAN PEMERINTAHAN BIDANG KEBUDAYAAN				15.400.929.742
1	Program Pengembangan Kebudayaan	persentase kelompok Budaya yang Teregister	4,1	%	11.076.226.500
		persentase kelompok kesenian yang produktif	38	%	
		persentase pelestarian Sejarah Lokal	7,49	%	
		persentase Pelestarian Cagar Budaya	9,18	%	
2	Program Penunjang Urusan Pemerintahan Daerah	Persentase ketersediaan administrasi keuangan, umum dan jasa penunjang perangkat daerah	100	%	4.324.703.242
Q	URUSAN PEMERINTAHAN BIDANG PERPUSTAKAAN				4.245.599.797
1	Program Pembinaan Perpustakaan	Persentase pertumbuhan jumlah kunjungan masyarakat ke perpustakaan	0,025	%	405.000.000
		persentase pertumbuhan jumlah peminjam di perpustakaan	40	%	
		Persentase perpustakaan yang aktif	34	%	
2	Program Pelestarian Koleksi Nasional dan Naskah Kuno	Persentase Penelusuran Naskah Kuno	100	%	15.000.000
3	Program Penunjang Urusan Pemerintahan Daerah	Persentase ketersediaan administrasi keuangan, umum dan jasa penunjang perangkat daerah	100	%	3.825.599.797
R	URUSAN PEMERINTAHAN BIDANG KEARSIPAN				420.000.000
1	Program Pengelolaan Arsip	Persentase arsip vital konvensional yang dialih mediakan	55	%	420.000.000
		Persentase audit internal kearsipan	66,67	%	
A	URUSAN PEMERINTAHAN BIDANG KELAUTAN DAN PERIKANAN				2.714.166.000
1	Program Pengelolaan Perikanan Tangkap	persentase nelayan perairan umum yang terbina	10	%	90.000.000

No	URUSAN/PROGRAM	INDIKATOR PROGRAM	TARGET	SATUAN	PAGU INDIKATIF
2	Program Pengelolaan Perikanan Budidaya	Produktivitas ikan nila	1,2	kg/m2	1.980.383.000
		Produktivitas ikan lele	12,6	kg/m2	
3	Program Pengawasan Sumberdaya Kelautan dan Perikanan	persentase peningkatan lokasi penebaran benih ikan	10	%	20.000.000
4	Program Pengolahan dan Pemasaran Hasil Perikanan	Angka Konsumsi Ikan (AKI)	22,08	%	623.783.000
B	URUSAN PEMERINTAHAN BIDANG PARIWISATA				567.925.000
1	Program Peningkatan Daya Tarik Destinasi Pariwisata	persentase pertumbuhan jumlah wisatawan	0,03	%	567.925.000
		Lama Tinggal Wisatawan	1	Hari	
		persentase Peningkatan Desa Wisata	13,26	%	
		persentase Peningkatan pelaku Ekraft	9,5	%	
C	URUSAN PEMERINTAHAN BIDANG PERTANIAN				38.960.725.949
1	Program Penyediaan dan Pengembangan Sarana Pertanian	Produktivitas padi	61,25	Kuintal/h a	21.949.320.649
		Produktivitas jagung	54,5	Kuintal/h a	
		Produktivitas bawang putih	60,5	Kuintal/h a	
		Produktivitas bawang merah	68	Kuintal/h a	
		Produktivitas cabai rawit	50	Kuintal/h a	
		Produktivitas cabai besar	65	Kuintal/h a	
		Produktivitas tembakau	6,2	Kuintal/h a	

No	URUSAN/PROGRAM	INDIKATOR PROGRAM	TARGET	SATUAN	PAGU INDIKATIF
		Produktivitas kopi robusta	7,1	Kuintal/h a	
		Produktivitas kopi arabika	6,5	Kuintal/h a	
		Produktivitas ternak sapi	177,4	Kg/Ekor	
		Produktivitas ternak domba	13,7	Kg/Ekor	
		Produktivitas ternak kambing	13,7	Kg/Ekor	
		Produktivitas ternak ayam ras pedaging	0,75	Kg/Ekor	
		Produktivitas ternak ayam petelur	10,88	Kg/Ekor	
		persentase kelahiran pedet	55,5	%	
2	Program Penyediaan dan Pengembangan Prasarana Pertanian	persentase Prasarana yang dimanfaatkan sesuai fungsinya	100	%	11.560.933.900
3	Program Pengendalian Kesehatan Hewan dan Kesehatan Masyarakat Veteriner	persentase penanganan penyakit hewan	85	%	350.575.000
		persentase pengawasan produk hewan dan bahan asal hewan dan bahan penunjang yang memenuhi syarat	75	%	
4	Program Pengendalian dan Penanggulangan Bencana Pertanian	persentase fasilitasi pengendalian bencana pertanian	41	%	550.000.000
5	Program Penyuluhan Pertanian	persentase Kelompok Tani yang naik kelas	1,3	%	4.549.896.400
D	URUSAN PEMERINTAHAN BIDANG PERDAGANGAN				16.387.027.754
1	Program Peningkatan Sarana Distribusi Perdagangan	persentase fasilitasi pelaku usaha informal	13,71	%	1.161.303.300
		persentase pasar daerah dalam kondisi baik/cukup baik	67	%	
		persentase Pedagang yang menggunakan transaksi digital	1,5	%	
		persentase kepatuhan pedagang pasar sesuai zonasi peruntukan pedagang	75	%	

No	URUSAN/PROGRAM	INDIKATOR PROGRAM	TARGET	SATUAN	PAGU INDIKATIF
2	Program Stabilisasi Harga Barang Kebutuhan Pokok dan Barang Penting	persentase Ketersediaan informasi Harga Bahan Pokok dan Barang Penting	70	%	220.000.000
4	Program Pengembangan Ekspor	cakupan pelaku usaha yang di bina	1,15	%	142.500.000
3	Program Standardisasi dan Perlindungan Konsumen	Cakupan alat ukur takar timbang dan perlengkapannya yang ditera ulang	98,37	%	190.000.000
5	Program Penunjang Urusan Pemerintahan Daerah	Persentase ketersediaan administrasi keuangan, umum dan jasa penunjang perangkat daerah	100	%	14.673.224.454
E	URUSAN PEMERINTAHAN BIDANG PERINDUSTRIAN				310.000.000
1	Program Perencanaan Dan Pembangunan Industri	persentase IKM Industri yang berbasis pada komoditas unggulan daerah	71,62	%	310.000.000
		persentase Pembinaan IKM Tembakau Lembutan	15,36	%	
IV	UNSUR PENDUKUNG URUSAN PEMERINTAHAN				119.472.798.379
A	SEKRETARIAT DAERAH				71.029.992.401
1	Program Penunjang Urusan Pemerintahan Daerah Kabupaten/Kota	Persentase ketersediaan administrasi keuangan, umum dan jasa penunjang perangkat daerah	100	%	36.916.214.801
		Persentase pemenuhan kebutuhan kedinasan Pimpinan Daerah	100	%	
		Persentase SAKIP Perangkat Daerah berpredikat BB	17	%	
		Persentase pemenuhan pelayanan kedinasan Pimpinan Daerah	100	%	
2	Program Pemerintahan dan Kesejahteraan Rakyat	persentase Kerjasama yang diimplementasikan	100	%	32.528.324.700
		persentase Pelaporan SPM Perangkat Daerah tepat Waktu	100	%	
		persentase perangkat daerah yang menyampaikan LPPD dan LKPJ tepat waktu	100	%	
		persentase rumah ibadah dan sarpras pendidikan keagamaan kondisi baik	90	%	

No	URUSAN/PROGRAM	INDIKATOR PROGRAM	TARGET	SATUAN	PAGU INDIKATIF
		persentase kegiatan keagamaan dan kemasyarakatan yang difasilitasi	60	%	
		persentase produk hukum yang difasilitasi	100	%	
		persentase dokumentasi perundangan melalui JDIH	100	%	
		persentase penyelesaian permasalahan hukum secara non litigasi	100	%	
		persentase penyelesaian permasalahan hukum secara litigasi	100	%	
3	Program Perekonomian dan Pembangunan	persentase ketersediaan produk barang bersubsidi	100	%	1.585.452.900
		persentase laporan permasalahan barang bersubsidi yang terselesaikan	100	%	
		persentase BUMD dengan opini WTP atas pemeriksaan KAP	83,33	%	
		persentase paket pekerjaan selesai tepat waktu	100	%	
		persentase pelaporan kegiatan PD/Unit kerja tepat waktu	100	%	
		persentase capaian kinerja kegiatan Perangkat Daerah	100	%	
		persentase pelaksanaan pemilihan pengadaan barang jasa yang berhasil dilaksanakan (tender)	100	%	
		persentase pelaksanaan pemilihan pengadaan barang jasa yang berhasil dilaksanakan (PL > 100 juta)	100	%	
		persentase Kegiatan Perangkat Daerah yang Melakukan Pencatatan Non Tender atas pelaksanaan Pengadaan Barang/Jasa	97	%	
B	SEKRETARIAT DPRD				48.442.805.978
1	Program Penunjang Urusan Pemerintahan Daerah	Persentase ketersediaan administrasi keuangan, umum dan jasa penunjang perangkat daerah	100	%	35.588.360.785

No	URUSAN/PROGRAM	INDIKATOR PROGRAM	TARGET	SATUAN	PAGU INDIKATIF
2	Program Dukungan Pelaksanaan Tugas dan Fungsi DPRD	persentase jumlah Rancangan Peraturan Daerah yang dibahas	90	%	12.854.445.193
		persentase kegiatan Pokok-Pokok Pikiran DPRD yang dilaksanakan sesuai rencana	95	%	
		persentase kegiatan DPRD yang dipublikasikan	100	%	
		persentase kegiatan peningkatan Kapasitas Anggota DPRD	100		
V	UNSUR PENUNJANG URUSAN PEMERINTAHAN				451.809.965.157
A	PERENCANAAN				8.127.823.555
1	Program Perencanaan, Pengendalian dan Evaluasi Pembangunan Daerah	persentase penyusunan dokumen perencanaan pembangunan daerah yang tepat waktu	100	%	1.069.782.500
		persentase tersusunnya laporan evaluasi pembangunan daerah tepat waktu	95	%	
2	Program Koordinasi dan Sinkronisasi Perencanaan Pembangunan Daerah	Tingkat konsistensi kegiatan rencana kerja perangkat daerah terhadap renstra perangkat daerah sub bidang pembangunan manusia	90	%	1.715.000.000
		Tingkat konsistensi kegiatan rencana kerja perangkat daerah terhadap renstra perangkat daerah sub bidang pemerintahan dan kesejahteraan rakyat	90	%	
		Tingkat konsistensi kegiatan rencana kerja perangkat daerah terhadap renstra perangkat daerah sub bidang ekonomi dan sumber daya alam	90	%	
		Tingkat konsistensi kegiatan rencana kerja perangkat daerah terhadap renstra perangkat daerah sub bidang infrastruktur	90	%	
3	Program Penunjang Urusan Pemerintahan Daerah	Persentase ketersediaan administrasi keuangan, umum dan jasa penunjang perangkat daerah	100	%	5.343.041.055
B	KEUANGAN				434.438.562.939

No	URUSAN/PROGRAM	INDIKATOR PROGRAM	TARGET	SATUAN	PAGU INDIKATIF
1	Program Pengelolaan Keuangan Daerah	Cakupan pengalokasian anggaran belanja mandatory spending dalam APBD	100	%	406.678.434.633
		persentase dokumen penganggaran tepat waktu	100	%	
		persentase penerbitan SP2D online yang tepat waktu	100	%	
		Cakupan Rekonsiliasi data penerimaan dan pengeluaran kas serta pemungutan dan pemotongan atas SP2D dengan instansi terkait	100	%	
		Penyampaian Laporan Keuangan Pemerintah Daerah (LKPD) tepat waktu	100	%	
2	Program Pengelolaan Barang Milik Daerah	Penyampaian Laporan Daftar Barang Milik Daerah tepat waktu	100	%	1.215.148.000
		persentase pemanfaatan aset di satuan kerja	80	%	
3	Program Pengelolaan Pendapatan Daerah	persentase Peningkatan Potensi Target Pajak Daerah	8	%	710.187.000
		persentase penerbitan surat ketetapan pajak daerah tepat waktu	100	%	
		persentase realisasi penerimaan pajak daerah	95	%	
		Penyampaian Laporan Pendapatan Daerah tepat waktu	100	%	
4	Program Penunjang Urusan Pemerintahan Daerah	Persentase ketersediaan administrasi keuangan, umum dan jasa penunjang perangkat daerah	100	%	25.834.793.306
C	KEPEGAWAIAN				6.129.371.663
1	Program Kepegawaian Daerah	Cakupan Pengembangan SDM Aparatur	41,39	%	1.848.770.500
		Cakupan Peningkatan Pendayagunaan Aparatur dan layanan Aparatur	86,5	%	
2	Program Penunjang Urusan Pemerintahan Daerah	Persentase ketersediaan administrasi keuangan, umum dan jasa penunjang perangkat daerah	100	%	4.280.601.163
D	PENDIDIKAN DAN PELATIHAN				1.944.399.000

No	URUSAN/PROGRAM	INDIKATOR PROGRAM	TARGET	SATUAN	PAGU INDIKATIF
1	Program Pengembangan Sumber Daya Manusia	Cakupan Pembinaan SDM Aparatur	96,18	%	1.944.399.000
E	PENELITIAN DAN PENGEMBANGAN				1.169.808.000
1	Program Penelitian dan Pengembangan Daerah	persentase pemanfaatan hasil penelitian dan pengkajian	100	%	1.169.808.000
		persentase kreativitas dan inovasi daerah yang diterapkan atau diimplementasikan	100	%	
VI	UNSUR PENGAWASAN URUSAN PEMERINTAHAN				6.524.492.597
A	INSPEKTORAT DAERAH				6.524.492.597
1	Program Penyelenggaraan Pengawasan	persentase pelaksanaan pengawasan atas penyelenggaraan pemerintahan daerah pada tahap perencanaan, pelaksanaan, pelaporan dan evaluasi	61	%	550.215.000
		persentase pelaksanaan pengawasan atas perencanaan, akuntabilitas keuangan daerah dan tuntutan atas kerugian negara	48	%	
		persentase pelaksanaan pengawasan atas penyelenggaraan dan kinerja pada desa, BUMD dan pengadaan barang/jasa	63	%	
		persentase penanganan aduan masyarakat	100	%	
		persentase tindak lanjut hasil temuan	100		
2	Program Perumusan Kebijakan, Pendampingan dan Asistensi	persentase Perangkat Daerah yang diusulkan masuk zona integritas Wilayah Birokrasi Bersih dan Melayani (WBBM)/Wilayah Bebas dari Korupsi (WBK)	100	%	380.921.000
		persentase tindak lanjut aduan Whistle Blowing, Benturan Kepentingan, dan Unit Pengendalian Gratifikasi	100	%	
		persentase Perangkat Daerah yang dievaluasi Pengelolaan Risikonya	20	%	

No	URUSAN/PROGRAM	INDIKATOR PROGRAM	TARGET	SATUAN	PAGU INDIKATIF
		Kompilasi level komponen dukungan pengawasan dan komponen aktifitas pengawasan serta kualitas pengawasan	3	Level	
3	Program Penunjang Urusan Pemerintahan Daerah	Persentase ketersediaan administrasi keuangan, umum dan jasa penunjang perangkat daerah	100	%	5.593.356.597
VII	UNSUR KEWILAYAHAN				76.559.596.599
A	KECAMATAN				76.559.596.599
1	Program Penunjang Urusan Pemerintahan Daerah	Persentase ketersediaan administrasi keuangan, umum dan jasa penunjang perangkat daerah	100	%	55.308.661.609
2	Program Penyelenggaraan Pemerintahan dan Pelayanan Publik	persentase jumlah penyelesaian pelayanan masyarakat di kecamatan	100	%	2.021.668.490
		persentase realisasi penerimaan PBB	95	%	
3	Program Pemberdayaan Masyarakat Desa dan Kelurahan	Persentase jumlah sarana dan prasarana kelurahan yang layak	100	%	18.440.535.900
		Persentase jumlah lembaga kemasyarakatan kelurahan yang terfasilitasi dan aktif	100	%	
4	Program Koordinasi Ketentraman dan Ketertiban Umum	persentase penanganan laporan kejadian gangguan kantibnas dan bencana alam	100	%	358.989.900
5	Program Pembinaan dan Pengawasan Pemerintahan Desa	persentase penyelesaian pelanggaran disiplin kepala desa dan perangkat desa	100	%	429.740.700
		Persentase jumlah desa yang menyelesaikan APBDes tepat waktu	100	%	
		persentase jumlah desa yang menyelesaikan RKPDes tepat waktu	100	%	
VIII	UNSUR PEMERINTAHAN UMUM				56.312.325.525
A	KESATUAN BANGSA DAN POLITIK				56.312.325.525
1	Program Penguatan Ideologi Pancasila dan Karakter Kebangsaan	persentase penguatan ideologi Pancasila dan karakter kebangsaan	80	%	850.000.000

No	URUSAN/PROGRAM	INDIKATOR PROGRAM	TARGET	SATUAN	PAGU INDIKATIF
2	Program Peningkatan Peran Partai Politik dan Lembaga Pendidikan Melalui Pendidikan Politik dan Pengembangan Etika Serta Budaya Politik	persentase pelaksanaan pendidikan politik	80	%	51.468.669.650
3	Program Pemberdayaan dan Pengawasan Organisasi Kemasyarakatan	persentase ormas yang mendapatkan pembinaan	13,33	%	30.000.000
4	Program Pembinaan dan Pengembangan Ketahanan Ekonomi, Sosial dan Budaya	persentase Pembinaan dan pengembangan ketahanan Ekonomi, Sosial dan Budaya	100	%	320.000.000
5	Program Peningkatan Kewaspadaan Nasional dan Peningkatan Kualitas dan Fasilitas Penanganan Konflik Sosial	persentase terdeteksi dan tertanganinya konflik dan keamanan daerah	100	%	595.000.000
6	Program Penunjang Urusan Pemerintahan Daerah	Persentase ketersediaan administrasi keuangan, umum dan jasa penunjang perangkat daerah	100	%	3.048.655.875
JUMLAH TOTAL					2.425.433.139.241

Sumber : BAPPEDA Kabupaten Temanggung, 2022, data diolah.

Dalam mendukung pembangunan daerah dibutuhkan kolaborasi antara Pemerintah dan Lembaga Non Pemerintah yang terdiri dari Forum Tanggung Jawab Sosial dan Lingkungan Perusahaan (TJSPL) dan Lembaga Sosial lainnya. Khusus untuk TJSPL Kabupaten Temanggung telah menyusun Peraturan Daerah Kabupaten Temanggung Nomor 8 Tahun 2017 tentang Tanggung Jawab Sosial dan Lingkungan Perusahaan yang dijabarkan dalam Peraturan Bupati Temanggung Nomor 126 Tahun 2017 tentang Petunjuk Pelaksanaan Peraturan Daerah Kabupaten Temanggung Nomor 8 Tahun 2017 tentang Tanggung Jawab Sosial dan Lingkungan Perusahaan. TJSPL dan Lembaga Sosial lainnya sudah mendukung pembangunan daerah dan perannya dapat dirasakan oleh pemerintah dan masyarakat di berbagai bidang. Pemerintah Kabupaten Temanggung mengapresiasi kebijakan Forum TJSPL dan Lembaga sosial lainnya yang telah berperan aktif mendukung pembangunan di Kabupaten Temanggung di berbagai bidang. Pemerintah Daerah Kabupaten Temanggung bersama Forum TJSPL melaksanakan kegiatan pertemuan bersama membahas agenda kegiatan pembangunan daerah yang memerlukan kerjasama dengan TJSPL secara rutin tiap tiga bulan sekali. TJSPL di Kabupaten Temanggung berkomitmen sebagian laba untuk program pembangunan daerah, dengan 2 (dua) mekanisme, yaitu dapat menyalurkan sendiri atau dikumpulkan melalui Forum TJSPL. Pemerintah Daerah berfungsi menyediakan *database* baik berupa program/kegiatan, lokus, dan calon penerima manfaat.

Pada Tahun 2021 Forum TJSPL dan juga Lembaga Non Pemerintah Lainnya (Baznas, Lazisnu, Lazismu, dan masyarakat) telah memberikan kontribusi di berbagai bidang sebesar Rp7.419.872.220,00 (tujuh miliar empat ratus sembilan belas juta delapan ratus tujuh puluh dua ribu dua ratus dua puluh rupiah) yang terdiri dari Rp5.287.911.824,00 (lima miliar dua ratus delapan puluh tujuh juta sembilan ratus sebelas ribu delapan ratus dua puluh empat rupiah) digunakan untuk penanganan kemiskinan dan Rp2.131.960.396,00 (dua miliar seratus tiga puluh satu juta sembilan ratus enam puluh ribu tiga ratus

Sembilan puluh enam rupiah) digunakan untuk bantuan tanaman konservasi, bantuan kesehatan, bantuan sembako dan bantuan RTLH. Pada tahun 2023, TJSLP berkomitmen membantu Pemerintah Kabupaten Temanggung untuk penanganan kemiskinan dan stunting.

Forum TJSLP merupakan investasi bagi perusahaan demi pertumbuhan dan keberlanjutan perusahaan dan bukan lagi dilihat sebagai sarana biaya, melainkan sebagai sarana meraih keuntungan serta mengoptimalkan peran serta masyarakat, terutama pelaku usaha dalam mendukung percepatan pembangunan di Kabupaten Temanggung, sehingga dapat mewujudkan kesamaan persepsi, komitmen dan kepedulian perusahaan untuk berpartisipasi dalam upaya meningkatkan kesejahteraan masyarakat di Kabupaten Temanggung serta mampu mewujudkan program TJSLP yang terarah dan sesuai dengan kebutuhan masyarakat dan program pembangunan di Kabupaten Temanggung.

BAB VI

KINERJA PENYELENGGARAAN PEMERINTAH DAERAH

Indikator Kinerja Penyelenggaraan Pemerintah Daerah diperlukan untuk memberikan gambaran tentang ukuran keberhasilan penyelenggaraan pemerintah daerah. Indikator Kinerja Utama (IKU) merupakan suatu parameter yang dibentuk untuk mengetahui keberhasilan dari tujuan dan sasaran strategis dari suatu organisasi yang berfungsi untuk memperoleh informasi kinerja yang dinilai penting dan diperlukan dalam menyelenggarakan manajemen kinerja serta ukuran keberhasilan dan pencapaian suatu tujuan dan sasaran strategis (Permen PAN, 2007).

IKU berfungsi untuk memperoleh informasi kinerja yang dinilai penting dan diperlukan dalam menyelenggarakan manajemen kinerja serta untuk memperoleh ukuran keberhasilan dan pencapaian suatu tujuan dan sasaran strategis. Kedua fungsi tersebut dapat digunakan untuk evaluasi dalam rangka memperbaiki kinerja dan peningkatan akuntabilitas kinerja dimana aspek akuntabilitas kinerja ini menjadi salah satu tantangan yang dihadapi oleh pemerintah dalam pelaksanaan pembangunan khususnya di Kabupaten Temanggung. Pengimplementasian indeks kinerja utama di Kabupaten Temanggung dalam perencanaan akan menghasilkan dampak secara simultan baik positif maupun negatif.

Indikator Kinerja Penyelenggaraan Pemerintah Daerah pada akhirnya menjadi ukuran efektivitas dan efisiensi tata kelola pemerintahan secara umum yang sasaran utamanya adalah pemenuhan kebutuhan masyarakat melalui ketersediaan pelayanan publik. Hal ini ditunjukkan dari akumulasi pencapaian indikator kinerja tujuan dan indikator kinerja sasaran pada tahun 2024. Penyajian Indikator kinerja penyelenggaraan pemerintah daerah pada bab ini meliputi: indikator kinerja, satuan, dan penetapan target kinerja Tahun 2024.

6.1 Indikator Kinerja Utama Daerah

Indikator Kinerja Utama Daerah merupakan Gambaran kinerja penyelenggaraan Pemerintahan Daerah berkaitan dengan ukuran keberhasilan pencapaian Tujuan dan Sasaran. Adapun Indikator

Kinerja Utama Daerah yang ditetapkan dapat dilihat sebagaimana tabel 6.1 berikut:

Tabel 6.1.
Indikator Kinerja Utama (IKU) Kabupaten Temanggung Tahun 2024

No	Indikator Tujuan/Sasaran	Satuan	Target 2024	Perangkat Daerah Pengampu
1	Indeks Pembangunan Manusia (IPM)	Angka	71,77	Dinkominfo
a	Rata-rata Lama Sekolah (RLS)	Tahun	7,85	Dindikpora
b	Harapan Lama Sekolah (HLS)	Tahun	12,60	Dindikpora
c	Indek Pembangunan Pemuda (IPP)	Angka	4,18	Dindikpora
d	Indeks Pembangunan Olahraga (IPO)	Angka	3,61	Dindikpora
e	Indeks Pembangunan Kebudayaan (IPK)	Angka	4,21	Dinbudpar
f	Indeks Toleransi	Angka	4,50	Bankesbangpol
g	Angka Harapan Hidup (AHH)	Tahun	75,71	Dinas Kesehatan
h	Indeks Pembangunan Gender (IPG)	Angka	95,75	DPPPAPPKB
2	Pertumbuhan Ekonomi	%	5,27	Dinkominfo
a	Pendapatan per Kapita	Ribu Rp	32,25	Dinkominfo
b	Distribusi Pendapatan Berdasarkan Kriteria Bank Dunia	Angka	18,80	BPKPAD
c	Angka Kemiskinan	Angka	8,50	Dinas Sosial
d	Tingkat Pengangguran Terbuka (TPT)	Angka	2,52	Dinkominfo
e	Indeks Pembangunan Infrastruktur	%	74,95	DPUPR

No	Indikator Tujuan/Sasaran	Satuan	Target 2024	Perangkat Daerah Pengampu
f	Indeks Kualitas lingkungan hidup (IKLH)	Angka	63,47	DPRKPLH
g	Indeks Rasa Aman	Angka	4,62	Satpol PP & Damkar
3 Indeks Reformasi Birokrasi				
a	IPKD	Angka	65,5	BPKPAD
b	Indeks <i>Merit System</i>	Angka	0,50	BKPSDM
c	Nilai Akuntabilitas Kinerja Pemerintah (AKIP)	Predikat	B	Sekretariat Daerah
d	Indeks Kepuasan Masyarakat (IKM)	Predikat	B	Kecamatan

Sumber: BAPPEDA Kabupaten Temanggung, 2023

6.2 Indikator Kinerja Utama Perangkat Daerah

Indikator Kinerja Utama Perangkat Daerah (IKU PD) merupakan ukuran keberhasilan penyelenggaraan pemerintahan daerah di tingkat Perangkat Daerah. Indikator Kinerja Utama tersebut secara langsung mendukung capaian Indikator Kinerja Utama Daerah. Adapun Indikator Kinerja Utama Perangkat Daerah yang ditetapkan dapat dilihat pada Tabel 6.2 berikut ini.

Tabel 6.2.

Indikator Kinerja Utama Perangkat Daerah Kabupaten Temanggung Tahun 2024

Tujuan Perangkat Daerah	Sasaran Perangkat Daerah	IKU Perangkat Daerah	Satuan	Target
Meningkatnya kualitas pendidikan masyarakat	DINAS PENDIDIKAN, KEPEMUDAAN, DAN OLAHRAGA			
	Meningkatnya Kualitas Layanan Pendidikan	Persentase PAUD terakreditasi minimal B	%	56,50
		Persentase SD terakreditasi minimal B	%	98,16
		Persentase SMP terakreditasi minimal B	%	90,36
		Persentase Satuan Pendidikan Non-Formal	%	28,00

Tujuan Perangkat Daerah	Sasaran Perangkat Daerah	IKU Perangkat Daerah	Satuan	Target
		terakreditasi minimal B		
	Meningkatnya Akses layanan pendidikan	Angka Partisipasi Sekolah Penduduk usia 5-6 tahun	%	100
		Angka Partisipasi Sekolah Penduduk usia 7-12 tahun	%	100
		Angka Partisipasi Sekolah Penduduk usia 13-15 tahun	%	100
		Persentase Jumlah warga negara usia 7-18 tahun yang belum menyelesaikan pendidikan dasar dan atau menengah yang berpartisipasi dalam pendidikan kesetaraan	%	100
Meningkatnya Pembangunan pemuda dan kebudayaan	Meningkatnya prestasi pemuda	Persentase pemuda berprestasi	%	38
	Meningkatnya Atlet berprestasi	Persentase atlet berprestasi	%	35,00
	DINAS PERPUSTAKAAN DAN ARSIP			
	Meningkatnya Pembangunan Literasi Masyarakat	Indeks Pembangunan Literasi Masyarakat (IPLM)	Angka	30,1
	Meningkatnya pengelolaan kearsipan	Indeks Manajemen Kearsipan	Angka	68
	DINAS KEBUDAYAAN DAN PARIWISATA			
	Meningkatnya Pengembangan Seni dan Pelestarian Budaya Lokal	Presentase kelompok seni dan budaya yang aktif	Angka	21,05
	Meningkatnya jumlah pendapatan sektor pariwisata	Kontribusi sektor pariwisata terhadap PDRB	%	2,02
Meningkatnya toleransi masyarakat	BADAN KESATUAN BANGSA DAN POLITIK			
	Menurunnya konflik di masyarakat	Persentase tertanganinya konflik di masyarakat	%	100
Meningkatnya derajat kesehatan masyarakat	DINAS KESEHATAN			
	Meningkatnya kesehatan keluarga	Indeks Keluarga Sehat	Angka	0,13

Tujuan Perangkat Daerah	Sasaran Perangkat Daerah	IKU Perangkat Daerah	Satuan	Target
Meningkatnya kualitas Hidup Perempuan dan Anak	DINAS PEMBERDAYAAN PEREMPUAN, PERLINDUNGAN ANAK, PENGENDALIAN PENDUDUK, DAN KELUARGA BERENCANA			
	Meningkatkan keadilan dan kesejahteraan Gender	Persentase peningkatan pemberdayaan perempuan dan pengarusutamaan gender	%	10,20
	Pertumbuhan penduduk yang terkendali	Laju Pertumbuhan Penduduk (LPP)	%	0,63
Meningkatnya perekonomian Daerah	DINAS KETAHANAN PANGAN, PERTANIAN, DAN PERIKANAN			
	Meningkatnya produksi pertanian	Kontribusi sektor pertanian terhadap PDRB	%	23,38
	Meningkatnya keberagaman pola konsumsi masyarakat	Skor Pola Pangan Harapan (PPH)	%	78,5
	Meningkatnya produksi perikanan	Nilai produksi perikanan	Ribu Rp	349,364
	DINAS KOPERASI, USAHA MIKRO, KECIL, DAN MENENGAH DAN PERDAGANGAN			
	Meningkatnya Nilai Usaha Perdagangan	Kontribusi sektor perdagangan terhadap PDRB	%	20,79
	Meningkatnya kinerja koperasi dan UMKM	Persentase Koperasi Sehat	%	36
		Persentase UMKM yang difasilitasi	%	0,92
	DINAS PERINDUSTRIAN DAN TENAGA KERJA			
	Meningkatnya nilai usaha industri	Kontribusi sektor industri Terhadap PDRB	%	27,10
	Meningkatnya kompetensi angkatan kerja	Tingkat Partisipasi Angkatan Kerja (TPAK)	%	76,15
	DINAS PENANAMAN MODAL			
	Meningkatnya Laju Investasi dan Kualitas Pelayanan Perizinan	Pertumbuhan realisasi investasi	%	2,5
	DINAS SOSIAL			
	Meningkatnya pelayanan terhadap PPKS	Persentase Pemerlu Pelayanan Kesejahteraan Sosial (PPKS) yang ditangani	%	63
DINAS PEMBERDAYAAN MASYARAKAT DAN DESA				
Meningkatnya pemberdayaan berbasis masyarakat	Persentase desa yang berpredikat mandiri	%	10,53	
DINAS PEKERJAAN UMUM DAN PENATAAN RUANG				
Meningkatnya infrastruktur sarana dan prasarana masyarakat	Persentase Infrastruktur Kondisi Baik	%	84,47	

Tujuan Perangkat Daerah	Sasaran Perangkat Daerah	IKU Perangkat Daerah	Satuan	Target
		Persentase pemanfaatan tata ruang sesuai rencana tata ruang	%	89,50
Meningkatnya penyediaan sarana prasarana wilayah yang berkualitas	DINAS PERUMAHAN RAKYAT, KAWASAN PERMUKIMAN DAN LINGKUNGAN HIDUP			
	Meningkatnya infrastruktur sarana dan prasarana masyarakat	Persentase perumahan dan Permukiman layak huni	%	99,02
	Meningkatnya kualitas lingkungan hidup	Indeks Kualitas Air (IKA)	Angka	52,27
		Indeks Kualitas Udara (IKU)	Angka	83,82
	DINAS PERHUBUNGAN			
	Meningkatnya infrastruktur sarana dan prasarana wilayah	Persentase infrastruktur keselamatan jalan raya	%	41,55
	Meningkatnya Layanan Perhubungan	Persentase Layanan Perhubungan	%	67,11
	BADAN PENANGGULANGAN BENCANA DAERAH			
	Meningkatnya perlindungan dan keamanan masyarakat	Indek Resiko Bencana	Angka	142,00
	SATPOL PP DAN DAMKAR			
	Meningkatnya perlindungan dan keamanan masyarakat	Persentase peningkatan ketentraman dan ketertiban umum	Angka	100
		Cakupan pelayanan bencana kebakaran kabupaten/kota	Angka	100
		Cakupan Penanganan Bencana non Kebakaran Kabupaten	Angka	310
	Meningkatnya kualitas perencanaan, pengelolaan keuangan daerah dan keterbukaan informasi	BADAN PERENCANAAN PEMBANGUNAN, PENELITIAN DAN PENGEMBANGAN DAERAH		
Meningkatnya kualitas perencanaan pembangunan dan inovasi daerah		Indeks Perencanaan Pembangunan Daerah	Angka	4,5
		<i>Management Resiko Indeks (MRI)</i>	Level	Level 3
		Indeks Inovasi Daerah	Kategori	Sangat Inovatif
BADAN PENGELOLAAN KEUANGAN, PENDAPATAN DAN ASET DAERAH				
Meningkatnya pengelolaan keuangan		Opini BPK atas LPKD	WTP	WTP

Tujuan Perangkat Daerah	Sasaran Perangkat Daerah	IKU Perangkat Daerah	Satuan	Target
	daerah yang transparan dan akuntabel	Persentase Pendapatan Asli Daerah (PAD) terhadap pendapatan	%	15,50
DINAS KOMUNIKASI DAN INFORMATIKA				
	Meningkatnya keterbukaan informasi publik	Nilai Keterbukaan Informasi Publik	Angka	89,95
	Meningkatnya kualitas pengembangan layanan Sistem Pemerintahan Secara Elektronik	Indeks SPBE	Angka	3,20
Meningkatnya kualitas SDM aparatur	BADAN KEPEGAWAIAN DAN PENGEMBANGAN SUMBER DAYA MANUSIA			
	Meningkatnya kualitas pengelolaan SDM Aparatur	Indeks Profesionalitas ASN	Angka	52,90
Meningkatnya kualitas kinerja pemerintahan yang akuntabel, efektif, bersih dan melayani	SEKRETARIAT DAERAH			
	Meningkatnya penyelenggaraan pemerintah yang akuntabel	Nilai Evaluasi Penyelenggaraan Pemerintah Daerah (EPPD)	Kategori	Sangat Tinggi
SEKRETARIAT DPRD				
	Meningkatnya dukungan pelaksanaan tugas dan fungsi DPRD	Persentase Peningkatan dukungan pelaksanaan tugas dan fungsi DPRD	%	100
INSPEKTORAT				
	Meningkatnya pengawasan penyelenggaraan pemerintah daerah	Persentase capaian <i>Monitoring Center for Prevention (MCP) KPK</i>	%	93,7
		Maturitas SPIP	Nilai	3,05
		Indeks Efektifitas Pengendalian Korupsi	Nilai	2,95
		Kapabilitas APIP	Level	3
DINAS KEPENDUDUKAN DAN PENCATATAN SIPIL				
	Meningkatnya Tertib Administrasi Kependudukan	Persentase Peningkatan Kepemilikan Dokumen Kependudukan dan Pencatatan Sipil	%	92,06
20 KECAMATAN				
	Meningkatnya kualitas pelayanan publik	Indeks Kepuasan Masyarakat di Kecamatan	Angka	B

Sumber: BAPPEDA Kabupaten Temanggung, 2023

6.3 Indikator Kinerja Program Perangkat Daerah

Indikator kinerja program yang dilaksanakan oleh Perangkat Daerah merupakan hasil akumulasi dari hasil pengaruh satu atau lebih indikator kinerja kegiatan yang bersifat keluaran (*outputs*). Keberhasilan capaian kinerja program Perangkat Daerah secara langsung mendukung capaian Indikator Kinerja Utama Perangkat Daerah. Adapun Indikator Kinerja Program Perangkat Daerah yang ditetapkan dapat dilihat pada Tabel 6.3.

Tabel 6.3
Indikator Kinerja Program Kabupaten Temanggung Tahun 2024

No	Program	Indikator Kinerja Program	Target	Satuan	Perangkat Daerah Pengampu
	PENDIDIKAN				
1	Program Pengelolaan Pendidikan	Persentase APM PAUD (5-6 tahun)	81,35	%	Dindikpora
		Persentase APK PAUD (0-6 tahun)	42,43	%	
		Persentase APK PAUD (4-6 tahun)	77,17	%	
		Persentase APK PAUD (5-6 tahun)	89,05	%	
		Persentase Pendidik PAUD berkualifikasi Akademik minimal S1/D4 Pendidikan Guru PAUD/Bimbingan Konseling/Psikologi	100	%	
		Persentase Pendidik TK yang memiliki sertifikat pendidik	49,14	%	
		Persentase Jumlah Kepala Satuan PAUD berkualifikasi Akademik minimal S1/D4, memiliki sertifikat pendidik dan Surat Tanda Tamat Pendidikan dan Pelatihan Calon Kepala Sekolah atau Sertifikat Guru Penggerak	100	%	
		Rasio Jumlah Pengawas dan Penilik PAUD	0,02	%	
		Persentase ruang kelas TK Negeri dalam kondisi baik	100	%	
		Persentase APM SD Sederajat	98,50	%	
		Persentase APK SD Sederajat	104,87	%	
		Angka Putus Sekolah SD Sederajat	0,02	%	
		Rasio Siswa/Guru SD	01:28	%	

	Rasio Siswa/Rombel SD	01:28	%	
	Persentase Pendidik SD memiliki kualifikasi Akademik Minimal S1/D4	100	%	
	Persentase Pendidik SD yang memiliki sertifikat pendidik	61,27	%	
	Persentase Kepala SD memiliki kualifikasi akademik minimal S1/D4, memiliki sertifikat pendidik dan Surat Tanda Tamat Pendidikan dan Pelatihan Calon Kepala Sekolah atau Sertifikat Guru Penggerak	100	%	
	Persentase tenaga penunjang lain di SD yang memiliki kualifikasi pendidikan SMA sederajat	100	%	
	Rasio Jumlah Pengawas SD	0,1	%	
	Persentase ruang kelas SD Negeri dalam kondisi baik	90,49	%	
	Persentase APM SMP Sederajat	88,50	%	
	Persentase APK SMP Sederajat	98,70	%	
	Angka Melanjutkan dari SD sederajat ke SMP sederajat	98,70	%	
	Angka Putus Sekolah SMP Sederajat	0,18	Angka	
	Rasio Siswa/Guru SMP	01:32	Angka	
	Rasio Siswa/Rombel SMP	01:32	Angka	
	Persentase Pendidik SMP memiliki kualifikasi Akademik minimal S1/D4	100	%	
	Persentase Pendidik SMP yang memiliki sertifikat pendidik	66,00	%	
	Persentase Kepala SMP memiliki kualifikasi akademik minimal S1/D4, memiliki sertifikat pendidik dan Surat Tanda Tamat Pendidikan dan Pelatihan Calon Kepala Sekolah atau Sertifikat Guru Penggerak	100	%	
	Persentase tenaga penunjang lain di SMP yang memiliki kualifikasi pendidikan SMA sederajat	100	%	

		Rasio Jumlah Pengawas SMP	0,07	%	
		Persentase ruang kelas SMP Negeri dalam kondisi baik	95,92	%	
		Persentase Pendidik Kesetaraan memiliki kualifikasi Akademik minimal S1/D4 sesuai dengan rumpun ilmu atau bidang ilmu yang diampu	100	%	
		Persentase Kepala Satuan Pendidikan Non-Formal memiliki kualifikasi akademik minimal S1/D4	100	%	
		Persentase tenaga penunjang lain di Satuan Pendidikan Non-Formal yang memiliki kualifikasi pendidikan SMA sederajat	100	%	
		Persentase lulusan kursus dan pelatihan yang memperoleh pekerjaan atau berwirausaha	88,00	%	
		Persentase SDM lembaga kursus yang sudah mendapatkan pelatihan dari Dudi	17,00	%	
2	Program Pengembangan Kapasitas Daya Saing Kepemudaan	Persentase organisasi pemuda yang aktif	95	%	
3	Program Pengembangan Kapasitas Daya Saing Keolahragaan	Persentase pelatih olahraga bersertifikat	96,45	%	
		Persentase prestasi olahraga	60	%	
4	Program Pengembangan Kapasitas Kepramukaan	Persentase gugus depan yang aktif	100	%	
KESEHATAN					
5	Program Pemenuhan Upaya Kesehatan Perorangan dan Upaya Kesehatan Masyarakat	Angka Kematian Ibu (AKI)	73	per 100.000 KH	Dinas Kesehatan
		Angka Kematian Bayi (AKB)	13,5	per 1000 KH	
		Cakupan Ibu hamil mendapatkan pelayanan kesehatan antenatal sesuai standar	100	%	
		Prevalensi anemia pada ibu hamil	13,44	% maksimal	
		Cakupan Ibu bersalin mendapatkan pelayanan persalinan sesuai standar	100	%	

		Cakupan pertolongan persalinan oleh bidan atau tenaga kesehatan yang memiliki kompetensi kebidanan	100	%	
		Persentase pertolongan persalinan di fasilitas kesehatan	100	%	
		Persentase bayi baru lahir mendapatkan pelayanan kesehatan sesuai standar	100	%	
		Cakupan Neonatal dengan Komplikasi yang ditangani	100	%	
		Angka Kematian Neonatal	9,15	per 1.000 KH	
		Cakupan pelayanan kesehatan balita sesuai standar	100	%	
		Angka Kematian Balita	15,60	per 1.000 KH	
		Prevalensi balita gizi buruk	0,31	%	
		Prevalensi Stunted (pendek dan sangat pendek) pada anak baduta (0-24 bulan)	14	% maksimal	
		Persentase bayi umur 0-6 bulan mendapatkan ASI Eksklusif	82,5	% minimal	
		Persentase anak pada usia pendidikan dasar yang mendapatkan pelayanan kesehatan sesuai standar	100	%	
		Persentase warga negara Indonesia usia 15 s.d 59 tahun mendapatkan skrining kesehatan sesuai standar	100	%	
		Cakupan warga negara Indonesia usia 60 tahun keatas mendapatkan skrining kesehatan sesuai standar	100	%	
		Persentase fasyankes yang memenuhi standar mutu	62	%	
		Persentase penderita Hipertensi mendapatkan pelayanan kesehatan sesuai standar	100	%	
		Persentase penderita <i>Diabetes Melitus</i> (DM) mendapatkan pelayanan kesehatan sesuai standar	100	%	
		Persentase Orang Dengan Gangguan Jiwa (ODGJ) berat	100	%	

		mendapatkan pelayanan kesehatan jiwa sesuai standar			
		Persentase orang terduga TBC mendapatkan pelayanan TBC sesuai standar	100	%	
		Persentase orang dengan resiko terinfeksi HIV mendapatkan pelayanan deteksi dini HIV sesuai standar	100	%	
		<i>Incident Rate</i> DBD (Demam Berdarah <i>Dengue</i>)	8	Maks per 100.000 penduduk	
		Presentase imunisasi dasar lengkap pada anak usia 12-23 bulan	82	%	
		Persentase rumah sehat	87,5	%	
		Persentase ketersediaan obat sesuai kebutuhan	98,2	%	
6	Program Peningkatan Kapasitas Sumber Daya Manusia Kesehatan	Persentase Puskesmas dengan SDM kesehatan yang memenuhi standar	23,1	%	
7	Program Sediaan Farmasi, Alat Kesehatan dan makanan minuman	Cakupan puskesmas melaksanakan pelayanan farmasi sesuai standar	85	%	
8	Program Pemberdayaan Masyarakat Bidang kesehatan	persentase Rumah Tangga Sehat (PHBS Rumah Tangga) Strata Utama dan Paripurna	84,01	%	
9	Program Pemenuhan Upaya Kesehatan Perorangan dan Upaya Kesehatan Masyarakat	Cakupan nilai akreditasi RSUD	100	%	
PEKERJAAN UMUM DAN PENATAAN RUANG					
10	Program Pengelolaan Sumber Daya Air (SDA)	Persentase jaringan irigasi kondisi baik	59,32	%	DPUPR
		Cakupan Area Layanan Daerah Irigasi	97,9	%	
11	Program Pengelolaan dan pengembangan Sistem Penyediaan Air Minum	Cakupan rumah tangga yang mendapatkan akses air minum	95,5	%	
		Jumlah warga negara yang memperoleh kebutuhan air minum sehari-hari	100	%	
12	Program Pengelolaan dan Pengembangan Sistem Drainase	Presentase saluran drainase kondisi baik	69,04	%	

13	Program Penataan Bangunan dan Lingkungannya	Persentase Trotoar Kondisi Baik	73,93	%	
14	Program penataan bangunan gedung	Persentase terbangunnya gedung pemerintah	100	%	
15	Program Penyelenggaraan Jalan	Persentase Jalan Kondisi Mantap	89,29	%	
		Persentase Jembatan dalam kondisi baik	93,75	%	
		Persentase jalan dengan lebar sesuai standar berdasarkan fungsi jalan	18,61	%	
16	Program Penyelenggaraan Penataan Ruang	Persentase pemanfaatan ruang sesuai rencana tata ruang	89,50	%	
	PERUMAHAN RAKYAT DAN KAWASAN PERMUKIMAN				
17	Program Pengembangan Perumahan	Persentase Rumah Tidak Layak Huni (RTLH)	5,00	%	DPRKPLH
		Cakupan rumah tangga yang mendapatkan akses sanitasi	88,3	%	
18	Program Kawasan Permukiman	Persentase rumah layak huni	95,54	%	
		Persentase kawasan kumuh perkotaan	4,84	%	
		Persentase warga negara korban bencana yang memperoleh rumah layak huni (SPM)	100	%	
		Persentase warga negara yang terkena relokasi akibat program pemerintah daerah yang memperoleh fasilitas penyediaan rumah yang layak huni (SPM)	100	%	
19	Program Pengelolaan dan Pengembangan Sistem Air Limbah	Persentase Warga Negara yang memperoleh layanan pengolahan air limbah domestik (SPM)	100	%	
	PERTANAHAN				
20	Program Penyelesaian Sengketa Tanah Garapan	Prosentase penyelesaian fasilitasi pertanahan	100	%	
	LINGKUNGAN HIDUP				
21	Program Perencanaan Lingkungan Hidup	Persentase dokumen perlindungan dan pengelolaan lingkungan hidup	100	%	
		Persentase persetujuan pernyataan kesanggupan	100	%	

		pengelolaan dan pemantauan lingkungan dan keputusan kelayakan Lingkungan Hidup			
22	Program Pengendalian Pencemaran dan/atau Kerusakan Lingkungan Hidup	Indeks Kualitas Air	52,70	Angka	
		Indeks Kualitas Udara	83,82	Angka	
		Persentase Luas Lahan Kritis Tertangani terhadap Total Luas Lahan Kritis	0,067	%	
23	Program Pengelolaan Keanekaragaman Hayati	Persentase Luas RTH Milik Pemerintah Daerah yang Tertangani	63,90	%	
24	Program Pengendalian Bahan Berbahaya dan Beracun (B3) dan Limbah Bahan Berbahaya dan Beracun (Limbah B3)	Persentase usaha yang memiliki Rincian Teknis Pengelolaan Limbah B3	100	%	
25	Program Pembinaan dan Pengawasan Terhadap Izin Lingkungan dan Izin Perlindungan dan Pengelolaan Lingkungan Hidup (PPLH)	Persentase Pembinaan dan Pengawasan Usaha/ Kegiatan yang memiliki Dokumen Lingkungan Hidup	100	%	
26	Program Peningkatan Pendidikan, Pelatihan dan Penyuluhan Lingkungan Hidup Untuk Masyarakat	Persentase Sekolah Berwawasan Lingkungan	28,60	%	
27	Program Penghargaan Lingkungan Hidup Untuk Masyarakat	Persentase penghargaan bidang lingkungan hidup	100	%	
28	Program Penanganan Pengaduan Lingkungan Hidup	Persentase pengaduan masyarakat akibat adanya dugaan pencemaran dan atau perusakan lingkungan hidup yang ditindaklanjuti	100	%	
29	Program Pengelolaan Persampahan	Persentase sampah yang tertangani	60,21	%	
		Cakupan layanan persampahan	64,71	%	
SOSIAL					
30	Program Pemberdayaan Sosial	Cakupan pemberdayaan PSKS Perorangan, Keluarga, Masyarakat, dan kelembagaan dalam usaha kesejahteraan sosial	100	%	Dinas Sosial
31	Program Penanganan Warga Negara Migran Korban Tindak Kekerasan	Persentase Pemulangan Warga Negara Migran Korban Tindak	100	%	

		Kekerasan dari Titik Debarisasi di Daerah Kabupaten/Kota untuk dipulangkan ke Desa/Kelurahan Asal			
32	Program Rehabilitasi Sosial	Jumlah anak telantar yang memperoleh rehabilitasi sosial diluar panti	100	%	
		Jumlah Warga Negara penyandang disabilitas yang memperoleh rehabilitasi sosial diluar panti	100	%	
		Jumlah Warga negara lanjut usia terlantar yang memperoleh rehabilitasi sosial diluar panti	100	%	
		Jumlah Warga Negara gelandangan dan pengemis yang memperoleh rehabilitasi sosial dasar tuna sosial diluar panti	100	%	
33	Program perlindungan dan jaminan sosial	Persentase anak yatim piatu terlantar dalam panti yang mendapatkan bantuan jaminan sosial	100	%	
		Persentase pendataan fakir miskin cakupan daerah kab/kota	100	%	
		Cakupan pengelolaan data Fakir Miskin cakupan daerah kab/kota	100	%	
		Persentase penerima UEP perorangan dan UEP KUBE yang berkelanjutan	50	%	
		Persentase PPKS yang memperoleh bantuan sosial untuk pemenuhan kebutuhan dasar	48	%	
34	Program Penanganan Bencana	Persentase korban bencana alam dan sosial yang terpenuhi kebutuhan dasarnya pada saat dan setelah tanggap darurat bencana daerah kabupaten/ kota	100	%	
35	Program Pengelolaan Taman Makam Pahlawan	Persentase terpeliharanya Taman Makam Pahlawan	100	%	
TENAGA KERJA					
36	Program Pelatihan Kerja dan Produktivitas Tenaga Kerja	Persentase pencari kerja mendapatkan pelatihan berbasis kompetensi	72	%	Dinperinaker
		Persentase Lembaga Pelatihan Kerja	80	%	

		Swasta (LPKS) yang dibina			
37	Program Penempatan Tenaga Kerja	Persentase pencari kerja yang ditempatkan	35	%	
		Persentase pencari kerja yang mendapat penyuluhan dan bimbingan jabatan	30	%	
		Persentase pencari kerja yang dilatih melalui perluasan kesempatan kerja	1	%	
		Persentase CPMI yang terfasilitasi sesuai prosedur	90	%	
38	Program Hubungan Industrial	Persentase kepersertaan program BPJS Ketenagakerjaan	82,37	%	
		Persentase Perusahaan yang membayar upah sesuai UMK	69,75	%	
		Persentase terpenuhinya fasilitas kesejahteraan pekerja	45	%	
		Persentase perselisihan hubungan industrial yang selesai melalui mediasi	100	%	
39	Program Perencanaan dan Pembangunan Industri	Persentase IKM Industri yang berbasis pada komoditas unggulan daerah	71,62	%	
		Persentase Pembinaan IKM Tembakau Lembutan	15,36	%	
PEMBERDAYAAN PEREMPUAN DAN PERLINDUNGAN ANAK					
40	Program Pengarustamaan Gender dan Pemberdayaan Perempuan	Persentase keterwakilan perempuan di lembaga pemerintah	2,65	%	DPPPAPPKB
		Rasio Perangkat daerah yang menerapkan kebijakan responsif gender dalam penyusunan renja PD	100	%	
41	Program Perlindungan Perempuan	Persentase kasus kekerasan terhadap anak perempuan	0,0029	%	
		Persentase kasus kekerasan terhadap perempuan	0,0029	%	
42	Program Peningkatan Kualitas Keluarga	Persentase desa sayang ibu dan bayi	62,28	%	
		Persentase pelayanan ramah anak di rumah sakit dan puskesmas	100	%	

43	Program Pemenuhan Hak Anak (PHA)	Kabupaten Layak Anak	Nindya	kategori	
44	Program Perlindungan Khusus Anak	Persentase kasus kekerasan terhadap anak	0,004	%	
45	Program Pengendalian Penduduk	Persentase Desa/kelurahan yang memiliki Data Mikro Keluarga	100	%	
		Persentase pasangan usia subur yang ingin ber-KB tidak terpenuhi (unmetneed)	10,5	%	
		Persentase pasangan usia subur yang istrinya dibawah usia 20 tahun	2	%	
		Angka kelahiran remaja usia 15-19 th (ASFR 15-19th)	12,6	%	
46	Program Pembinaan Keluarga Berencana (KB)	Persentase PUS yang memiliki pengetahuan dan pemahaman tentang semua jenis metode kontrasepsi modern	88,5	%	
		Persentase kepesertaan KB aktif	75,75	%	
		Persentase keberhasilan pemakaian metode kontrasepsi jangka panjang	46,1	%	
		Persentase kampung KB Berkembang dan mandiri	37,88	%	
47	Program Pemberdayaan dan Peningkatan Keluarga Sejahtera (KS)	Indek Pembangunan Keluarga	55,98	%	
PERHUBUNGAN					
48	Program Penyelenggaraan Lalu Lintas dan Angkutan Jalan (LLAJ)	Persentase ruas jalan yang didukung sarana prasarana lalu lintas dan angkutan jalan yang memadai	41,55	%	Dinas Perhubungan
		Persentase Angkutan umum yang memenuhi standar minimal pelayanan	30	%	
		Persentase potensi titik parkir yang tertangani	98,25	%	
		Prosentase Terminal Tipe C Yang Aktif	100	%	
		Prosentase Terminal Tipe C dalam kondisi baik	100	%	
		Persentase Kendaraan Bermotor yang Laik Jalan	99,61	%	
		Persentase penerangan jalan di ruas jalan kabupaten	33,48	%	
		Persentase Meterisasi KWh Penerangan	63,58	%	

		Jalan Umum di wilayah Kabupaten Temanggung			
	KEUANGAN				
49	Program Pengelolaan Keuangan Daerah	Cakupan pengalokasian anggaran belanja dalam APBD	100	%	BPKPAD
		Persentase dokumen penganggaran tepat waktu	100	%	
		Persentase penerbitan SP2D online yang tepat waktu	100	%	
		Cakupan Rekonsiliasi data penerimaan dan pengeluaran kas daerah	100	%	
		Penyampaian Laporan Keuangan Pemerintah Daerah (LKPD) tepat waktu	100	%	
50	Program Pengelolaan Barang Milik Daerah	Penyampaian Laporan Daftar Barang Milik Daerah tepat waktu	100	%	
		Persentase pemanfaatan aset di satuan kerja	80	%	
51	Program Pengelolaan Pendapatan Daerah	Persentase Peningkatan Potensi Target Pajak Daerah	8	%	
		Persentase penerbitan surat ketetapan pajak daerah tepat waktu	100	%	
		Persentase realisasi penerimaan pajak daerah	95	%	
		Penyampaian Laporan Pendapatan Daerah tepat waktu	100	%	
	KOMUNIKASI DAN INFORMATIKA				
52	Program Informasi dan Komunikasi Publik	Persentase lembaga binaan dan mitra diseminasi informasi Dinkominfo yang aktif	35	%	Dinkominfo
		Persentase terselenggaranya diseminasi informasi melalui kanal media elektronik dan non elektronik	100	%	
		Persentase tindak lanjut laporan dan aduan masyarakat melalui kanal aduan yang dikelola Dinkominfo	85,00	%	
53	Program Aplikasi Informatika	Persentase kinerja infrastruktur TIK yang baik	100	%	
		Persentase layanan publik secara elektronik	50,00	%	
	STATISTIK				

54	Program Penyelenggaraan Statistik Sektoral	Ketersediaan data statistik sektoral	100	%	
PERSANDIAN					
55	Program Penyelenggaraan Persandian untuk Pengamanan Informasi	Persentase penilaian resiko keamanan informasi	33,3	%	
		Persentase pelaksanaan prosedur pengamanan informasi pada perangkat daerah	30	%	
KOPERASI, USAHA KECIL DAN MENENGAH					
56	Program Pengawasan dan Pemeriksaan Koperasi	Prosentase koperasi sehat	36	%	Dinas Koperasi, UMKM, dan Perdagangan
57	Program Penilaian Kesehatan KSP/USP Koperasi	Prosentase kenaikan koperasi cukup sehat menjadi sehat	1,74	%	
58	Program Pendidikan dan Latihan Perkoperasian	Persentase pembinaan, pendidikan dan pelatihan dalam pengembangan dan pemasaran usaha koperasi aktif	91,43	%	
59	Program Pemberdayaan dan Perlindungan Koperasi	prosentase koperasi tidak aktif yang diusulkan untuk dibubarkan	100	%	
60	Program Pemberdayaan Usaha Menengah, Usaha Kecil dan Usaha Mikro (UMKM)	prosentase UMKM berbasis Desa/Kelurahan	4,45	%	
61	Program Pengembangan UMKM	Persentase UMKM yang difasilitasi	0,92	%	
62	Program Peningkatan Sarana Distribusi Perdagangan	prosentase fasilitasi pelaku usaha informal	13,71	%	
		Persentase pasar daerah dalam kondisi baik/cukup baik	67	%	
		Presentase Pedagang yang menggunakan transaksi digital	1,5	%	
		Persentase kepatuhan pedagang pasar sesuai zonasi peruntukan pedagang	75	%	
63	Program Stabilisasi Harga Barang Kebutuhan Pokok dan Barang Penting	Prosentase Ketersediaan informasi Harga Bahan Pokok dan Barang Penting	70	%	
64	Program Pengembangan Ekspor	Cakupan pelaku usaha yang di bina	1,15	%	
65	Program Standarisasi dan Perlindungan Konsumen	Cakupan alat ukur takar timbang dan	98,37	%	

		perlengkapannya yang ditera ulang			
66	Program Penggunaan dan Pemasaran Produk Dalam Negeri	Prosentase fasilitasi promosi produk dalam negeri	100	%	
PENANAMAN MODAL					
67	Program Pengembangan Iklim Penanaman Modal	Persentase tersedianya informasi peluang usaha sektor unggulan	100	%	Dinas Penanaman Modal
		presentase perusahaan yang bermitra	50	%	
68	Program Promosi Penanaman Modal	presentase promosi penanaman modal	25	%	
69	Program Pelayanan Penanaman Modal	Persentase Pelayanan Perizinan secara Elektronik	100	%	
		Persentase Perizinan yang diterbitkan tepat waktu	100	%	
		Persentase Pengaduan masyarakat yang tertangani	100	%	
70	Program Pengendalian Pelaksanaan Penanaman Modal	presentase pengendalian penanaman modal	12	%	
71	Program Pengelolaan Data dan Sistem Informasi Penanaman Modal	presentase Pengelolaan Data dan Informasi Penanaman Modal	100	%	
KEPEGAWAIAN					
72	Program Kepegawaian Daerah	Cakupan Pengembangan SDM Aparatur	41,39	%	BKPSDM
		Cakupan Peningkatan Pendayagunaan Aparatur dan layanan Aparatur	86,5	%	
73	Program Pengembangan Sumberdaya Manusia	Cakupan Pembinaan SDM Aparatur	96,18	%	
KEBUDAYAAN					
74	Program Pengembangan Kebudayaan	Persentase kelompok Budaya yang Teregister	4,1	%	Dinbudpar
		Persentase kelompok kesenian yang produktif	38	%	
		Persentase pelestarian Sejarah Lokal	7,49	%	
		Persentase Pelestarian Cagar Budaya	9,18	%	
PARIWISATA					
75	Program Peningkatan Daya Tarik Destinasi Pariwisata	Persentase pertumbuhan jumlah wisatawan	0,03	%	
		Lama Tinggal Wisatawan	1	Hari	
		Persentase Peningkatan Desa Wisata	13,26	%	

		Persentase Peningkatan pelaku Ekraft	9,5	%	
	ADMINISTRASI KEPENDUDUKAN DAN PENCATATAN SIPIL				
76	Program Pendaftaran Penduduk	Cakupan Kepemilikan KK, KTP el, KIA	87,03	%	Dindukcapil
77	Program Pencatatan Sipil	Cakupan kepemilikan Akta Pencatatan Sipil	99,82	%	
78	Program pengelolaan informasi administrasi kependudukan	Persentase terpeliharanya Sarpras SIAK untuk pelayanan Administrasi Kependudukan	94,9	%	
		Persentase Pelaksanaan Aktifasi Identitas Kependudukan Digital	0,8	%	
	PEMBERDAYAAN MASYARAKAT DAN DESA				
79	Program penataan Desa	Persentase Peraturan Desa tentang Pungutan yang sesuai dengan kewenangandesa	50	angka	Dinpermades
80	Program Peningkatan Kerjasama Desa	Persentase Desa yang melakukan kerjasama desa dengan telah ditetapkan PERMAKADES	8	%	
81	Program Administrasi Pemerintahan Desa	Persentase kepatuhan pelaporan Aset Desa dalam Aplikasi SIPADES	50	%	
		Persentase penyelenggaraan pemilihan pengangkatan dan pemberhentian Kepala Desa	100	%	
		Persentase laporan Pengawasan pengelolaan keuangan desa oleh BPD	70	%	
		Persentase pengisian kekosongan Perangkat Desa	37	%	
		Persentase Desa Cepat Berkembang berdasarkan Evaluasi Perkembangan Desa	38,34	%	
82	Program Pemberdayaan Lembaga Kemasyarakatan, Lembaga Adat, dan Masyarakat Hukum Adat	Persentase Desa yang menetapkan Peraturan Desa (Perdes) tentang Lembaga Kemasyarakatan Desa (LKD)	3,7	%	
		Persentase Badan Usaha Milik Desa	50	Angka	

		(BUMDes) yang berbadan hukum			
PERPUSTAKAAN					
83	Program Pembinaan Perpustakaan	Persentase pertumbuhan jumlah kunjungan masyarakat ke perpustakaan	0,025	%	Dinpusip
		Persentase peminjam perpustakaan	40	%	
		Persentase perpustakaan yang aktif	34	%	
84	Program Pengelolaan Arsip	Persentase arsip konvensional yang dialih mediakan	55	%	
		Persentase audit internal kearsipan	66,67	%	
85	Program Pelestarian Koleksi Nasional dan Naskah Kuno	Persentase penelusuran naskah kuno	100	%	
PANGAN					
85	Program Pengelolaan Sumber Daya Ekonomi untuk Kedaulatan dan Kemandirian Pangan	Rasio ketersediaan pangan	100	%	DKPPP
86	Program Penanganan Kerawanan Pangan	Persentase penanganan kerawanan pangan	100	%	
87	Program Pengawasan Keamanan Pangan	Persentase bahan pangan segar asal tumbuhan yang aman	90	%	
KELAUTAN DAN PERIKANAN					
88	Program Pengelolaan Perikanan Tangkap	Persentase nelayan perairan umum yang terbina	10	%	
89	Program Pengelolaan Perikanan Budidaya	Produktivitas ikan nila	1,2	kg/m2	
		Produktivitas ikan lele	12,6	kg/m2	
90	Program Pengawasan Sumber Daya Kelautan dan perikanan	Persentase peningkatan lokasi penebaran benih ikan	10	%	
91	Program Pengolahan dan Pemasaran Hasil Perikanan	Angka Konsumsi Ikan (AKI)	22,08	kg/kapita/tahun	
PERTANIAN					
92	Program Penyediaan dan Pengembangan Sarana Pertanian	Produktivitas padi	61,25	Kuintal/ha	
		Produktivitas jagung	54,5	Kuintal/ha	
		Produktivitas bawang putih	60,5	Kuintal/ha	
		Produktivitas bawang merah	68	Kuintal/ha	
		Produktivitas cabai rawit	50	Kuintal/ha	
		Produktivitas cabai besar	65	Kuintal/ha	
		Produktivitas tembakau	6,2	Kuintal/ha	
		Produktivitas kopi robusta	7,1	Kuintal/ha	

		Produktivitas kopi arabika	6,5	Kuintal/ha	
		Produktivitas ternak sapi	177,4	Kg/Ekor	
		Produktivitas ternak domba	13,7	Kg/Ekor	
		Produktivitas ternak kambing	13,7	Kg/Ekor	
		Produktivitas ternak ayam ras pedaging	0,75	Kg/Ekor	
		Produktivitas ternak ayam petelur	10,88	Kg/Ekor	
		Persentase kelahiran pedet	55,5	%	
93	Program Penyediaan dan Pengembangan Prasarana Pertanian	Persentase Prasarana yang dimanfaatkan sesuai fungsinya	100	%	
94	Program Pengendalian Kesehatan Hewan dan Kesehatan Masyarakat Veteriner	Persentase penanganan penyakit hewan	85	%	
		Persentase pengawasan produk hewan dan bahan asal hewan dan bahan penunjang yang memenuhi syarat	75	%	
95	Program Pengendalian dan Penanggulangan Bencana Pertanian	Persentase fasilitasi pengendalian bencana pertanian	41	%	
96	Program Penyuluhan Pertanian	Persentase Kelompok Tani yang naik kelas	1,30	%	
		PENGAWASAN URUSAN PEMERINTAHAN			
97	Program Penyelenggaraan Pengawasan	Persentase pelaksanaan pengawasan atas penyelenggaraan pemerintahan daerah pada tahap perencanaan, pelaksanaan, pelaporan dan evaluasi	61	%	Inspektorat
		Persentase pelaksanaan pengawasan atas perencanaan, akuntabilitas keuangan daerah dan tuntutan atas kerugian negara	48	%	
		Persentase pelaksanaan pengawasan atas penyelenggaraan dan kinerja pada desa, BUMD dan pengadaan barang/jasa	63	%	
		Persentase penanganan aduan masyarakat	100	%	

		Persentase tindak lanjut hasil temuan	100	%	
98	Program Perumusan Kebijakan, Pendampingan dan Asistensi	Persentase Perangkat Daerah yang diusulkan masuk zona integritas Wilayah Birokrasi Bersih dan Melayani (WBBM)/Wilayah Bebas dari Korupsi (WBK)	100	%	
		Persentase tindak lanjut aduan <i>Whistle Blowing</i> , Benturan Kepentingan, dan Unit Pengendalian Gratifikasi	100	%	
		Persentase Perangkat Daerah yang dievaluasi Pengelolaan Risikonya	20	%	
		Kompilasi level komponen dukungan pengawasan dan komponen aktifitas pengawasan serta kualitas pengawasan	3	%	
SEKRETARIAT DAERAH					
99	Program Penunjang Urusan Pemerintahan Daerah Kabupaten/Kota	Persentase ketersediaan administrasi keuangan, umum dan jasa penunjang perangkat daerah	100	%	Sekretariat Daerah
		Persentase pemenuhan kebutuhan kedinasan Pimpinan Daerah	100	%	
		Persentase SAKIP Perangkat Daerah berpredikat BB	17,39	%	
		Persentase pemenuhan pelayanan kedinasan Pimpinan Daerah	100	%	
100	Program Pemerintahan dan Kesejahteraan Rakyat	Persentase Kerjasama yang diimplementasikan	100	%	
		Persentase Pelaporan SPM Perangkat Daerah tepat Waktu	100	%	
		Persentase perangkat daerah yang menyampaikan LPPD dan LKPJ tepat waktu	100	%	
		Persentase rumah ibadah dan sarpras pendidikan keagamaan kondisi baik	85	%	
		Persentase kegiatan keagamaan dan kemasyarakatan yang difasilitasi	60	%	
		Persentase produk hukum yang difasilitasi	100	%	

		Persentase dokumentasi perundangan melalui JDIH	100	%	
		Persentase penyelesaian permasalahan hukum secara non litigasi	100	%	
		Persentase penyelesaian permasalahan hukum secara litigasi	100	%	
101	Program Perekonomian dan Pembangunan	Persentase ketersediaan produk barang bersubsidi	100	%	
		Persentase laporan permasalahan barang bersubsidi yang terselesaikan	100	%	
		Persentase BUMD dengan opini WTP atas pemeriksaan KAP	83,33	%	
		Persentase paket pekerjaan selesai tepat waktu	100	%	
		Persentase pelaporan kegiatan PD/Unit kerja tepat waktu	100	%	
		Persentase capaian kinerja kegiatan Perangkat Daerah	100	%	
		Persentase pelaksanaan pemilihan pengadaan barang jasa yang berhasil dilaksanakan (tender)	100	%	
		Persentase pelaksanaan pemilihan pengadaan barang jasa yang berhasil dilaksanakan (PL > 100 juta)	100	%	
		Persentase Kegiatan Perangkat Daerah yang Melakukan Pencatatan Non-Tender atas pelaksanaan Pengadaan Barang/Jasa	97	%	
PERENCANAAN					
102	Program Perencanaan, Pengendalian dan Evaluasi Pembangunan Daerah	Persentase penyusunan dokumen perencanaan pembangunan daerah yang tepat waktu	100	%	BAPPEDA
		Persentase tersusunnya laporan evaluasi pembangunan daerah tepat waktu	100	%	
103	Program Koordinasi dan Sinkronisasi	Tingkat konsistensi kegiatan rencana kerja perangkat	98,81	%	

	Perencanaan Pembangunan Daerah	daerah terhadap renstra perangkat daerah sub bidang pembangunan manusia			
		Tingkat konsistensi kegiatan rencana kerja perangkat daerah terhadap renstra perangkat daerah sub bidang pemerintahan dan kesejahteraan rakyat	90,55	%	
		Tingkat konsistensi kegiatan rencana kerja perangkat daerah terhadap renstra perangkat daerah sub bidang ekonomi dan sumber daya alam	91,95	%	
		Tingkat konsistensi kegiatan rencana kerja perangkat daerah terhadap renstra perangkat daerah sub bidang infrastruktur	95,75	%	
	PENELITIAN DAN PENGEMBANGAN				
104	Program penelitian dan pengembangan	Persentase pemanfaatan hasil penelitian dan pengkajian	100	%	
		Persentase kreativitas dan inovasi daerah yang diterapkan atau diimplementasikan	100	%	
	KETENTERAMAN, KETERTIBAN UMUM DAN PERLINDUNGAN MASYARAKAT				
105	Program Peningkatan Ketentraman dan Ketertiban Umum	Presentase Satlinmas yang teratih	3,46	%	Satpol PP & Damkar
		presentase pengaduan yang berkaitan dengan Trantibum yang ditindaklanjuti	100	%	
		persentase penegakan Perda/Perbup	100	%	
106	Program Pencegahan, Penanggulangan, Penyelamatan Kebakaran dan Penyelamatan non Kebakaran	Tingkat Waktu Tanggap (<i>Response Time Rate</i>) dalam Wilayah Manajemen Kebakaran (WMK)	75	%	
		Presentase warga Negara yang Memperoleh Layanan Penyelamatan dan Evakuasi Korban Kebakaran	100	%	
		Presentase warga Negara yang Memperoleh Layanan	100	%	

		Penyelamatan dan Evakuasi Korban Kebakaran oleh relawan kebakaran			
		presentase Bangunan/Gedung/Lingkungan yang menjadi prioritas inspeksi	3,08	%	
107	Program Penanggulangan Bencana	Persentase Warga Negara yang memperoleh layanan informasi rawan bencana	100	%	BPBD
		Persentase Warga Negara yang memperoleh layanan pencegahan dan kesiapsiagaan terhadap bencana	100	%	
		Persentase Warga Negara yang memperoleh layanan penyelamatan dan evakuasi korban bencana	100	%	
SEKRETARIAT DPRD					
108	Program Dukungan Pelaksanaan Tugas Dan Fungsi DPRD	Persentase jumlah Rancangan Peraturan Daerah yang dibahas	90	%	Sekretariat DPRD
		Persentase kegiatan Pokok-Pokok Pikiran DPRD yang dilaksanakan sesuai rencana	95	%	
		Persentase kegiatan DPRD yang dipublikasikan	100	%	
		Persentase kegiatan peningkatan Kapasitas Anggota DPRD	100	%	
KECAMATAN					
109	Program Penyelenggaraan Pemerintah dan Pelayanan Publik	Persentase Jumlah penyelesaian Pelayanan masyarakat di kecamatan	100	%	20 Kecamatan
		Persentase realisasi penerimaan PBB	95	%	
110	Program Pemberdayaan Masyarakat Desa dan Kelurahan	Persentase jumlah sarana dan prasarana kelurahan yang layak	79	%	
		Persentase jumlah lembaga kemasyarakatan kelurahan yang terfasilitasi dan aktif	100	%	
111	Program Koordinasi, Ketenteraman, dan Ketertiban Umum	Persentase penanganan laporan kejadian gangguan kantibnas dan bencana alam	100	%	

112	Program Pembinaan dan Pengawasan Pemerintahan Desa	Persentase Penyelesaian Pelanggaran Disiplin Kepala Desa dan perangkat Desa	100	%	
		Persentase jumlah desa yang menyelesaikan APB-Des tepat waktu	100	%	
		Persentase jumlah desa yang menyelesaikan RKP-Des tepat waktu	100	%	
113	Program Penguatan Ideologi Pancasila dan Karakter Kebangsaan	Presentase penguatan ideologi Pancasila dan karakter kebangsaan	80	%	Bankesbangp ol
114	Program Peningkatan Peran Partai Politik dan Lembaga Pendidikan Melalui Pendidikan Politik dan Pengembangan Etika serta Budaya Politik	prosentase pelaksanaan pendidikan politik	80	%	
115	Program Pemberdayaan dan Pengawasan Organisasi Kemasyarakatan	Persentase ormas yang mendapatkan pembinaan	13,33	%	
116	Program Pembinaan dan Pengembangan Ketahanan Ekonomi, Sosial dan Budaya	Persentase Pembinaan dan pengembangan ketahanan Ekonomi, Sosial dan Budaya	100	%	
117	Program Peningkatan Kewaspadaan Nasional dan Peningkatan Kualitas dan Fasilitasi Penanganan Konflik Sosial	persentase terdeteksi dan tertanganinya konflik dan keamanan daerah	100	%	

6.4 Indikator Standar Pelayanan Minimal Pemerintah Daerah

Kebijakan Standar Pelayanan Minimal (SPM) yang ditetapkan pemerintah merupakan salah satu bentuk tanggung jawab dan komitmen pemerintah dalam memberikan pelayanan kepada masyarakat, sebagaimana diamanatkan dalam Undang-Undang Nomor 23 Tahun 2014 tentang Pemerintahan Daerah, Peraturan Pemerintah Nomor 2 Tahun 2018 tentang Standar Pelayanan Minimal, dan Peraturan Menteri Dalam Negeri Nomor 59 Tahun 2021 tentang Penerapan Standar Minimal.

Standar Pelayanan Minimal (SPM) digunakan sebagai tolok ukur kinerja pemberian pelayanan dasar kepada masyarakat, sedangkan pelaporan capaian kinerja setiap tahunnya dikoordinasikan oleh Bagaian Pemerintahan Sekretariat Daerah Kabupaten Temanggung. Adapun Indikator Standar

Pelayanan Minimal (SPM) Kabupaten Temanggung sebagaimana Tabel 6.4.

Tabel 6.4
Indikator Standar Pelayanan Minimal Pemerintah Daerah

NO	Urusan	Indikator Kinerja	Satuan	Target	PD Pengampu
				2024	
1	PENDIDIKAN	Jumlah warga negara usia 7-15 tahun yang berpartisipasi dalam pendidikan dasar (SD/MI, SMP/MTs)	%	100	DINDIKPORA
2		Jumlah warga negara usia 5-6 tahun yang berpartisipasi dalam pendidikan PAUD	%	100	DINDIKPORA
3		Jumlah warga negara usia 7-18 tahun yang belum menyelesaikan pendidikan dasar dan atau menengah yang berpartisipasi dalam pendidikan kesetaraan	%	100	DINDIKPORA
4	KESEHATAN	Cakupan ibu hamil mendapatkan pelayanan kesehatan antenatal sesuai standar	%	100	DINKES
5		Cakupan ibu bersalin mendapatkan pelayanan persalinan sesuai standar	%	100	DINKES
6		Presentase bayi baru lahir mendapatkan pelayanan kesehatan bayi baru lahir sesuai standar	%	100	DINKES
7		Cakupan pelayanan kesehatan balita sesuai standar	%	100	DINKES
8		Presentase anak usia pendidikan dasar yang sesuai mendapatkan pelayanan kesehatan sesuai standar	%	100	DINKES
9		Presentase warga negara indonesia usia 15 s.d 59 tahun mendapatkan skrining kesehatan sesuai standar	%	100	DINKES
10		Cakupan warga negara indonesia usia 60 tahun keatas mendapatkan skrining kesehatan sesuai standar	%	100	DINKES
11		Presentase penderita Hipertensi yang mendapatkan pelayanan kesehatan sesuai standar	%	100	DINKES

NO	Urusan	Indikator Kinerja	Satuan	Target	PD Pengampu
				2024	
12		Presentase penderita DM yang mendapatkan pelayanan kesehatan sesuai standar	%	100	DINKES
13		Presentase ODGJ berat yang mendapatkan pelayanan kesehatan jiwa sesuai standar	%	100	DINKES
14		Presentase orang terduga TBC mendapatkan Pelayanan TBC sesuai standar	%	100	DINKES
15		Jumlah Warga Negara dengan resiko terinfeksi virus yang melemahkan daya tahan tubuh manusia (Human Immunodeficiency Virus) yang mendapatkan layanan kesehatan	%	100	DINKES
16	PEKERJAAN UMUM DAN PENATAAN RUANG	Jumlah warga Negara yang memperoleh kebutuhan air minum sehari-hari	%	100	DPUPR
17		Persentase Warga Negara yang memperoleh layanan pengolahan air limbah domestik	%	100	DPRKPLH
18	PERUMAHAN RAKYAT DAN KAWASAN PERMUKIMAN	Jumlah warga negara korban bencana yang memperoleh rumah layak huni korban bencana	%	100	DPRKPLH
19		Persentase warga Negara yang terkena relokasi akibat program pemerintah daerah yang memperoleh fasilitas penyediaan rumah yang layak huni	%	100	DPRKPLH
20	KETENTERAMAN, KETERTIBAN UMUM DAN PERLINDUNGAN MASYARAKAT	Persentase Warga Negara yang memperoleh layanan informasi rawan bencana	%	100	BPBD
21		jumlah warga Negara yang memperoleh layanan akibat dari penegakan hukum Perda dan perkada	%	100	SATPOL DAMKAR
22		jumlah Warga Negara yang memperoleh layanan pencegahan dan kesiapsiagaan terhadap bencana	%	100	BPBD
23		jumlah Warga Negara yang memperoleh layanan penyelamatan dan evakuasi korban bencana	%	100	BPBD

NO	Urusan	Indikator Kinerja	Satuan	Target	PD Pengampu
				2024	
24		jumlah warga Negara yang memperoleh layanan penyelamatan dan evakuasi korban kebakaran	%	100	SATPOL DAMKAR
25	SOSIAL	jumlah anak telantar yang memperoleh rehabilitasi sosial diluar panti	%	100	DINSOS
26		jumlah Warga Negara penyandang disabilitas yang memperoleh rehabilitasi sosial diluar panti	%	100	DINSOS
27		jumlah Warga negara lanjut usia terlantar yang memperoleh rehabilitasi sosial diluar panti	%	100	DINSOS
28		Jumlah Warga Negara gelandangan dan pengemis yang memperoleh rehabilitasi sosial dasar tuna sosial diluar panti	%	100	DINSOS
29		jumlah korban bencana yang mendapatkan layanan perlindungan sosial	%	100	DINSOS

BAB VII

PENUTUP

Rencana Kerja Pemerintah Daerah (RKPD) Kabupaten Temanggung Tahun 2024 merupakan perencanaan tahun pertama pelaksanaan Rencana Pembangunan Daerah (RPD) Kabupaten Temanggung Tahun 2024-2026 dengan memuat kebijakan umum dan prioritas pembangunan, rancangan kerangka ekonomi daerah, rencana kerja dan pendanaannya yang bersifat indikatif yang akan dilaksanakan pada tahun 2024 dengan Tema Pembangunan Tahun 2024 adalah Penguatan Perekonomian Menuju Peningkatan Daya Saing Daerah.

Dokumen RKPD nantinya menjadi pedoman Perangkat Daerah dalam menyusun Renja Perangkat Daerah dalam kurun waktu 1 (satu) tahun yang mempunyai 4 (empat) fungsi utama yaitu: (1) menjadi pedoman oleh Perangkat Daerah dalam melaksanakan program/kegiatan pemerintah daerah tahun 2024; (2) sebagai landasan bagi penyusunan KUA-PPAS untuk menyusun RAPBD Kabupaten Temanggung Tahun anggaran 2024; (3) menjadi instrumen untuk melakukan evaluasi kinerja penyelenggaraan pemerintah daerah, terutama berkaitan dengan pencapaian prioritas dan sasaran pembangunan; (4) sebagai dokumen perencanaan strategis sehingga berdampak pada pencapaian indikator kinerja daerah Kabupaten Temanggung dan juga sebagai acuan dan pedoman bagi Perangkat daerah dalam melaksanakan tugas-tugas pemerintahan umum, sekaligus mendorong masyarakat untuk mewujudkan partisipasinya, dan sekaligus untuk mengevaluasi penyelenggaraan pemerintahan.

Pencapaian indikator kinerja daerah Kabupaten Temanggung dilihat dari capaian 8 indikator kinerja utama tahun 2021 sebagai berikut:

1. **Indeks Pembangunan Manusia (IPM)** mencapai 70,77 meningkat daripada tahun 2021 (69,88). Capaian angka ini melebihi dari target yang ditetapkan pada RKPD tahun 2022.
2. **Angka Kemiskinan** mencapai 9,33% lebih baik pencapaiannya dari Provinsi Jawa Tengah.
3. **Pertumbuhan Ekonomi** mencapai 5,20% menunjukkan geliat perekonomian sudah mulai bangkit kembali pasca pandemi Covid-19, bahkan mampu tumbuh melebihi pertumbuhan ekonomi sebelum pandemi Covid-19.

4. **Pendapatan per Kapita** meningkat menjadi 30,93 juta rupiah, lebih tinggi daripada dibanding pencapaian tahun 2021 dan target tahun 2022.
5. **Tingkat Pengangguran Terbuka (TPT)** mencapai 2,54% lebih baik dibandingkan pencapaian TPT kawasan Purwomanggung, Provinsi Jawa Tengah maupun Nasional.
6. **Ketimpangan Pendapatan** mencapai 18,46%
7. **Indeks Reformasi Birokrasi** mencapai 64,61 mengalami peningkatan dibandingkan tahun 2021 (63,42)
8. **Indeks Kepuasan Masyarakat (IKM)** meningkat menjadi 83,41 dibandingkan dengan realisasi tahun 2021 (82,06).

Pencapaian indikator tujuan dan sasaran serta target kinerja program/kegiatan dengan melalui serangkaian program dan kegiatan prioritas dalam penjabarannya mempertimbangkan seluruh potensi dan pembiayaan yang tersedia baik dari pemerintah Kabupaten Temanggung, Pemerintah Provinsi Jawa Tengah, Pemerintah Pusat, swasta dan masyarakat melalui sinkronisasi dan sinergitas pentahelix guna mencapai sasaran pembangunan yang telah ditetapkan.

Dari hasil evaluasi RKPD tahun 2022 rekapitulasi capaian kinerja indikator sebagai berikut:

1. Capaian **Indikator Tujuan** Kabupaten Temanggung ada 8 indikator dengan status Telah Tercapai sejumlah 6 indikator (75%) dan status Akan Tercapai sejumlah 2 indikator (25%);
2. Capaian **Indikator Sasaran** Kabupaten Temanggung antara lain:
 - a. Urusan pemerintahan wajib yang berkaitan dengan pelayanan dasar ada 10 indikator sasaran, dengan status Telah Tercapai sejumlah 7 indikator (70%) dan 3 indikator dengan status Akan Tercapai (30%);
 - b. Urusan Pemerintahan Wajib yang tidak Berkaitan dengan Pelayanan Dasar ada 20 indikator sasaran, dengan status telah tercapai sejumlah 12 indikator (60%) dan status Akan Tercapai ada 8 indikator (40%);
 - c. Urusan pemerintahan pilihan ada 7 indikator, terdapat 5 indikator dengan status telah tercapai (71,43%) dan 2 indikator dengan status akan tercapai (28,57%);
 - d. Unsur pendukung urusan pemerintahan ada 4 indikator, terdapat 1 indikator dengan status telah tercapai (25%) dan 3

- indikator dengan status akan tercapai (75%);
- e. Unsur penunjang urusan pemerintahan ada 8 indikator, terdapat 5 indikator dengan status telah tercapai (62,50%), 1 indikator dengan status akan tercapai (12,50%) dan 2 indikator dengan status upaya keras (25%);
 - f. Unsur pengawasan urusan pemerintahan ada 1 indikator dengan status akan tercapai (100%);
 - g. Unsur kewilayahan ada 1 indikator dengan status telah tercapai (100%).
 - h. Unsur pemerintahan umum ada 2 indikator dengan status telah tercapai (100%).
3. Capaian **Indikator Program** Kabupaten Temanggung antara lain:
- a. Urusan pemerintahan wajib yang berkaitan dengan pelayanan dasar ada 124 indikator program, terdapat 89 indikator dengan status Telah Tercapai (71,77%), 30 indikator dengan status Akan Tercapai (24,919%) dan 5 indikator dengan status perlu Upaya Keras (4,03%);
 - b. Urusan Pemerintahan Wajib yang tidak Berkaitan dengan Pelayanan Dasar ada 116 indikator program, terdapat 87 indikator program Telah Tercapai (75%), 24 indikator Akan Tercapai (20,69%), dan 5 indikator perlu Upaya Keras (4,31%);
 - c. Urusan pemerintahan pilihan ada 45 indikator program, terdapat 26 indikator telah tercapai (57,78%), 16 indikator akan tercapai (35,56%) dan 1 indikator perlu upaya keras (2,22%);
 - d. Unsur pendukung urusan pemerintahan ada 24 indikator program, terdapat 22 indikator telah tercapai (91,67%), 1 indikator akan tercapai (4,17%) dan 1 indikator perlu upaya keras (4,17%);
 - e. Unsur penunjang urusan pemerintahan ada 32 indikator program, terdapat 22 indikator telah tercapai (68,75%), 8 indikator akan tercapai (25%) dan 2 indikator perlu upaya keras (6,25%);
 - f. Unsur pengawasan urusan pemerintahan ada 9 indikator program, terdapat 7 indikator telah tercapai (77,78%) dan 2 indikator akan tercapai (22,22%);
 - g. Unsur kewilayahan ada 9 indikator program, terdapat 5 indikator telah tercapai (55,56%) dan 4 indikator akan tercapai

(44,44%);

- h. Unsur pemerintahan umum ada 10 indikator program, dengan status telah tercapai (100%).

Pelaksanaan program dan kegiatan pada RKPD Kabupaten Temanggung Tahun 2024 diharapkan mampu menjadi pedoman dan motivasi bagi semua pihak terutama Perangkat Daerah dalam mencapai sasaran pembangunan daerah sesuai RPD Kabupaten Temanggung Tahun 2024-2026 guna mewujudkan kesejahteraan masyarakat.

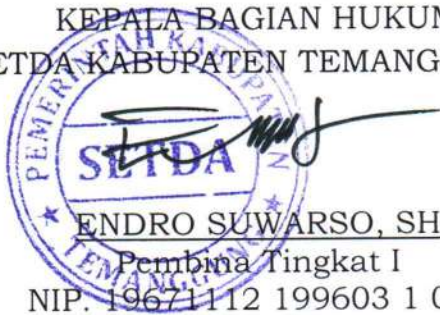
BUPATI TEMANGGUNG,

ttd

M. AL KHADZIQ

Salinan sesuai dengan aslinya

KEPALA BAGIAN HUKUM
SETDA KABUPATEN TEMANGGUNG,



ENDRO SUWARSO, SH
Pembina Tingkat I
NIP. 19671112 199603 1 003

**RENCANA KERJA ORGANISASI PERANGKAT DAERAH (RENJA OPD)
KAB. TEMANGGUNG
TAHUN 2024**

NO	KODE	URUSAN / BIDANG URUSAN / PROGRAM / KEGIATAN / SUB KEGIATAN	INDIKATOR PROGRAM / KEGIATAN / SUB KEGIATAN	TARGET AKHIR PERIODE RENSTRA OPD	REALISASI CAPAIAN RENJA OPD TAHUN 2022	PRAKIRAAN CAPAIAN TARGET RENJA OPD TAHUN 2023	CAPAIAN KINERJA DAN KERANGKA PENDANAAN					KELOMPOK SASARAN	PRAKIRAAN MAJU RENCANA TAHUN 2025		PERANGKAT DAERAH PENANGGUNG JAWAB		
							TARGET 2024	PAGU INDIKATIF (Rp)	LOKASI	SUMBER DANA	PRIORITAS		TARGET	PAGU INDIKATIF (Rp)			
											NASIONAL					DAERAH	
1	2	3	4	5	6	7	8	9	10	11	12	13	14	15	16	17	
		DINAS PENDIDIKAN, KEPEMUDAAN DAN OLAHRAGA						695.951.543.248,00						667.418.408.738,00			
	1	URUSAN PEMERINTAHAN WAJIB YANG BERKAITAN DENGAN PELAYANAN DASAR						687.116.543.248,00							657.738.408.738,00		
	-	-						687.116.543.248,00							657.738.408.738,00		
1.	-	-	-	92,49 % 1:32 Angka 1:28 Angka 1:32 Angka 1:28 Angka 0,09 Angka 0,1 Angka 0,04 Angka 100 % 100 % 100 % 26,00 % 100 % 97,42 % 50,84 % 66,50 % 100 % 56,00 % 100 % 100 % 100 % 92,00 % 100 % 100 % 100 % 89,50 % 98,90 % 82,09 % 98,84 % 100 % 92,05 % 78,34 % 46,78 % 0,14 Angka 0,005 Angk a 99,10 %				-	215.448.883.450,00						91,49 % 1:32 Angka 1:28 Angka 1:32 Angka 1:28 Angka 0,08 Angka 0,1 Angka 0,03 Angka 100 % 100 % 100 % 20,00 % 100 % 96,67 % 49,99 % 66,25 % 100 % 55,50 % 100 % 100 % 100 % 90,00 % 100 % 100 % 100 % 89,00 % 98,70 % 81,72 % 98,77 % 100 % 90,55 % 77,75 % 44,55 % 0,16 Angka 0,01 Angka 98,90 %	186.024.748.900,00	

NO	KODE	URUSAN / BIDANG URUSAN / PROGRAM / KEGIATAN / SUB KEGIATAN	INDIKATOR PROGRAM / KEGIATAN / SUB KEGIATAN	TARGET AKHIR PERIODE RENSTRA OPD	REALISASI CAPAIAN RENJA OPD TAHUN 2022	PRAKIRAAN CAPAIAN TARGET RENJA OPD TAHUN 2023	CAPAIAN KINERJA DAN KERANGKA PENDANAAN					KELOMPOK SASARAN	PRAKIRAAN MAJU RENCANA TAHUN 2025		PERANGKAT DAERAH PENANGGUNG JAWAB	
							TARGET 2024	PAGU INDIKATIF (Rp)	LOKASI	SUMBER DANA	PRIORITAS		TARGET	PAGU INDIKATIF (Rp)		
											NASIONAL					DAERAH
1	2	3	4	5	6	7	8	9	10	11	12	13	14	15	16	17
			Jumlah Pendidik dan Tenaga Kependidikan yang Tersedia pada PAUD				20 Orang	283.000.000,00	- Kab. Temanggung, Semua Kecamatan, Semua Kel/Desa	DANA TRANSFER UMUM-DANA ALOKASI UMUM	-	2. Peningkatan kualitas sumber daya manusia yang lebih pintar, sehat, bugar, dan adaptif secara inklusif dan merata 1. Peningkatan cakupan dan kualitas pelayanan dasar bidang Kesehatan, Pendidikan, sosial, dan perumahan dan permukiman, dalam rangka percepatan penurunan stunting, percepatan penurunan kemiskinan ekstrim, dan peningkatan rata-rata lama sekolah dan harapan	-		283.000.000,00	DINAS PENDIDIKAN, KEMUDAAN DAN OLAHRAGA

NO	KODE	URUSAN / BIDANG URUSAN / PROGRAM / KEGIATAN / SUB KEGIATAN	INDIKATOR PROGRAM / KEGIATAN / SUB KEGIATAN	TARGET AKHIR PERIODE RENSTRA OPD	REALISASI CAPAIAN RENJA OPD TAHUN 2022	PRAKIRAAN CAPAIAN TARGET RENJA OPD TAHUN 2023	CAPAIAN KINERJA DAN KERANGKA PENDANAAN					KELOMPOK SASARAN	PRAKIRAAN MAJU RENCANA TAHUN 2025		PERANGKAT DAERAH PENANGGUNG JAWAB	
							TARGET 2024	PAGU INDIKATIF (Rp)	LOKASI	SUMBER DANA	PRIORITAS		TARGET	PAGU INDIKATIF (Rp)		
											NASIONAL					DAERAH
1	2	3	4	5	6	7	8	9	10	11	12	13	14	15	16	17
			Jumlah Pendidik dan Tenaga Kependidikan yang Tersedia pada Satuan Pendidikan Sekolah Dasar				734 Orang	11.905.000.000,00	- Kab. Temanggung, Semua Kecamatan, Semua Kel/Desa	PENDAPATAN ASLI DAERAH (PAD)	-	2. Peningkatan kualitas sumber daya manusia yang lebih pintar, sehat, bugar, dan adaptif secara inklusif dan merata 1. Peningkatan cakupan dan kualitas pelayanan dasar bidang Kesehatan, Pendidikan, sosial, dan perumahan dan permukiman, dalam rangka percepatan penurunan stunting, percepatan penurunan kemiskinan ekstrim, dan peningkatan rata-rata lama sekolah dan harapan	-		0,00	DINAS PENDIDIKAN, KEMUDAAN DAN OLAHRAGA

NO	KODE	URUSAN / BIDANG URUSAN / PROGRAM / KEGIATAN / SUB KEGIATAN	INDIKATOR PROGRAM / KEGIATAN / SUB KEGIATAN	TARGET AKHIR PERIODE RENSTRA OPD	REALISASI CAPAIAN RENJA OPD TAHUN 2022	PRAKIRAAN CAPAIAN TARGET RENJA OPD TAHUN 2023	CAPAIAN KINERJA DAN KERANGKA PENDANAAN					KELOMPOK SASARAN	PRAKIRAAN MAJU RENCANA TAHUN 2025		PERANGKAT DAERAH PENANGGUNG JAWAB	
							TARGET 2024	PAGU INDIKATIF (Rp)	LOKASI	SUMBER DANA	PRIORITAS		TARGET	PAGU INDIKATIF (Rp)		
											NASIONAL					DAERAH
1	2	3	4	5	6	7	8	9	10	11	12	13	14	15	16	17
			Jumlah PAUD yang Mengelola Dana BOP				621 Satuan Pendidikan	12.489.870.000,00	- Kab. Temanggung, Semua Kecamatan, Semua Kel/Desa	DANA TRANSFER KHUSUS-DANA ALOKASI KHUSUS NON FISIK	-	2. Peningk atan kualitas sumber daya manusia yang lebih pintar, sehat, bugar, dan adaptif secara inklusif dan merata 1. Penin atan cakupan dan kualitas pelayanan dasar bidang Kesehatan, Pendidikan, sosial, dan perumahan dan permuk iman, dalam rangka percepatan penurunan stunting, percepatan penurunan kemiskinan ekstrim, dan pening katan rata-rata lama sekolah dan harapan	-	12.489.870.000,00	DINAS PENDIDIKAN, KEPEMUDAAN DAN OLAHRAGA	

NO	KODE	URUSAN / BIDANG URUSAN / PROGRAM / KEGIATAN / SUB KEGIATAN	INDIKATOR PROGRAM / KEGIATAN / SUB KEGIATAN	TARGET AKHIR PERIODE RENSTRA OPD	REALISASI CAPAIAN RENJA OPD TAHUN 2022	PRAKIRAAN CAPAIAN TARGET RENJA OPD TAHUN 2023	CAPAIAN KINERJA DAN KERANGKA PENDANAAN						KELOMPOK SASARAN	PRAKIRAAN MAJU RENCANA TAHUN 2025		PERANGKAT DAERAH PENANGGUNG JAWAB
							TARGET 2024	PAGU INDIKATIF (Rp)	LOKASI	SUMBER DANA	PRIORITAS			TARGET	PAGU INDIKATIF (Rp)	
											NASIONAL	DAERAH				
1	2	3	4	5	6	7	8	9	10	11	12	13	14	15	16	17
-	-	-	-	-	-	-	-	91.354.741.500,00	-	-	-	1. Peningkatan atau cakupan dan kualitas pelayanan dasar bidang Kesehatan, Pendidikan, sosial, dan perumahan dan permukiman, dalam rangka percepatan penurunan stunting, percepatan penurunan kemiskinan ekstrim, dan peningkatan rata-rata lama sekolah dan harapan	-	-	73.084.712.500,00	DINAS PENDIDIKAN, KEPEMUDAAN DAN OLAHRAGA
-	-	-	-	-	-	-	-	-	-	-	-	-	-	-	-	-
-	-	-	Jumlah Ruang Unit Kesehatan Sekolah yang Telah Dibangun	-	-	-	25 Ruang	1.000.000.000,00	-	DAK FISIK-BIDANG PENDIDIKAN-REKONSTRUKSI DAN PERBAIKAN INFRASTRUKTUR	-	1. Peningkatan atau cakupan dan kualitas pelayanan dasar bidang Kesehatan, Pendidikan, sosial, dan perumahan dan permukiman, dalam rangka percepatan penurunan stunting, percepatan penurunan kemiskinan ekstrim, dan peningkatan rata-rata lama sekolah dan harapan	-	-	1.000.000.000,00	DINAS PENDIDIKAN, KEPEMUDAAN DAN OLAHRAGA

NO	KODE	URUSAN / BIDANG URUSAN / PROGRAM / KEGIATAN / SUB KEGIATAN	INDIKATOR PROGRAM / KEGIATAN / SUB KEGIATAN	TARGET AKHIR PERIODE RENSTRA OPD	REALISASI CAPAIAN RENJA OPD TAHUN 2022	PRAKIRAAN CAPAIAN TARGET RENJA OPD TAHUN 2023	CAPAIAN KINERJA DAN KERANGKA PENDANAAN					KELOMPOK SASARAN	PRAKIRAAN MAJU RENCANA TAHUN 2025		PERANGKAT DAERAH PENANGGUNG JAWAB	
							TARGET 2024	PAGU INDIKATIF (Rp)	LOKASI	SUMBER DANA	PRIORITAS		TARGET	PAGU INDIKATIF (Rp)		
											NASIONAL					DAERAH
1	2	3	4	5	6	7	8	9	10	11	12	13	14	15	16	17
			<i>Jumlah Pendidik dan Tenaga Kependidikan yang Mendapatkan Fasilitas Kenaikan Pangkat/Golongan, Pemberian Promosi, Peningkatan Kompetensi dan Kualifikasi</i>				0 Orang	150.000.000,00	- Kab. Temanggung, Semua Kecamatan, Semua Kel/Desa	DANA TRANSFER UMUM-DANA ALOKASI UMUM	-	1. Peningkatan atau cakupan dan kualitas pelayanan dasar bidang Kesehatan, Pendidikan, sosial, dan perumahan dan permukiman, dalam rangka percepatan penurunan stunting, percepatan penurunan kemiskinan ekstrim, dan peningkatan rata-rata lama sekolah dan harapan	-		500.000.000,00	DINAS PENDIDIKAN, KEPEMUDAAN DAN OLAHRAGA

NO	KODE	URUSAN / BIDANG URUSAN / PROGRAM / KEGIATAN / SUB KEGIATAN	INDIKATOR PROGRAM / KEGIATAN / SUB KEGIATAN	TARGET AKHIR PERIODE RENSTRA OPD	REALISASI CAPAIAN RENJA OPD TAHUN 2022	PRAKIRAAN CAPAIAN TARGET RENJA OPD TAHUN 2023	CAPAIAN KINERJA DAN KERANGKA PENDANAAN						KELOMPOK SASARAN	PRAKIRAAN MAJU RENCANA TAHUN 2025		PERANGKAT DAERAH PENANGGUNG JAWAB
							TARGET 2024	PAGU INDIKATIF (Rp)	LOKASI	SUMBER DANA	PRIORITAS			TARGET	PAGU INDIKATIF (Rp)	
											NASIONAL	DAERAH				
1	2	3	4	5	6	7	8	9	10	11	12	13	14	15	16	17
			Jumlah Satuan Pendidikan Menengah Pertama yang Siap Dievaluasi dan Melaksanakan Rekomendasi				42 Satuan Pendidikan	17.320.000,00	- Kab. Temanggung, Semua Kecamatan, Semua Kel/Desa	DANA TRANSFER UMUM-DANA ALOKASI UMUM	-	2. Peningkatan kualitas sumber daya manusia yang lebih pintar, sehat, bugar, dan adaptif secara inklusif dan merata 1. Peningkatan cakupan dan kualitas pelayanan dasar bidang Kesehatan, Pendidikan, sosial, dan perumahan dan permukiman, dalam rangka percepatan penurunan stunting, percepatan penurunan kemiskinan ekstrim, dan peningkatan katan rata-rata lama sekolah dan harapan	-		17.320.000,00	DINAS PENDIDIKAN, KEPEMUDAAN DAN OLAHRAGA

NO	KODE	URUSAN / BIDANG URUSAN / PROGRAM / KEGIATAN / SUB KEGIATAN	INDIKATOR PROGRAM / KEGIATAN / SUB KEGIATAN	TARGET AKHIR PERIODE RENSTRA OPD	REALISASI CAPAIAN RENJA OPD TAHUN 2022	PRAKIRAAN CAPAIAN TARGET RENJA OPD TAHUN 2023	CAPAIAN KINERJA DAN KERANGKA PENDANAAN						KELOMPOK SASARAN	PRAKIRAAN MAJU RENCANA TAHUN 2025		PERANGKAT DAERAH PENANGGUNG JAWAB
							TARGET 2024	PAGU INDIKATIF (Rp)	LOKASI	SUMBER DANA	PRIORITAS			TARGET	PAGU INDIKATIF (Rp)	
											NASIONAL	DAERAH				
1	2	3	4	5	6	7	8	9	10	11	12	13	14	15	16	17
-	-	-	-	-			-	11.474.450.000,00			-	1. Peningkatan atau cakupan dan kualitas pelayanan dasar bidang Kesehatan, Pendidikan, sosial, dan perumahan dan permukiman, dalam rangka percepatan penurunan stunting, percepatan penurunan kemiskinan ekstrim, dan peningkatan rata-rata lama sekolah dan harapan	-	-	12.291.000.000,00	DINAS PENDIDIKAN, KEPEMUDAAN DAN OLAHRAGA
-	-	-					4950 Orang	5.600.000.000,00	- Kab. Temanggung, Semua Kecamatan, Semua Kel/Desa	DANA TRANSFER UMUM-DANA ALOKASI UMUM	-	1. Peningkatan atau cakupan dan kualitas pelayanan dasar bidang Kesehatan, Pendidikan, sosial, dan perumahan dan permukiman, dalam rangka percepatan penurunan stunting, percepatan penurunan kemiskinan ekstrim, dan peningkatan rata-rata lama sekolah dan harapan	-		5.600.000.000,00	DINAS PENDIDIKAN, KEPEMUDAAN DAN OLAHRAGA

NO	KODE	URUSAN / BIDANG URUSAN / PROGRAM / KEGIATAN / SUB KEGIATAN	INDIKATOR PROGRAM / KEGIATAN / SUB KEGIATAN	TARGET AKHIR PERIODE RENSTRA OPD	REALISASI CAPAIAN RENJA OPD TAHUN 2022	PRAKIRAAN CAPAIAN TARGET RENJA OPD TAHUN 2023	CAPAIAN KINERJA DAN KERANGKA PENDANAAN					KELOMPOK SASARAN	PRAKIRAAN MAJU RENCANA TAHUN 2025		PERANGKAT DAERAH PENANGGUNG JAWAB	
							TARGET 2024	PAGU INDIKATIF (Rp)	LOKASI	SUMBER DANA	PRIORITAS		TARGET	PAGU INDIKATIF (Rp)		
											NASIONAL					DAERAH
1	2	3	4	5	6	7	8	9	10	11	12	13	14	15	16	17
			Jumlah Tenaga yang Meningkat Kapasitasnya dalam Pengelolaan Dana BOP PAUD				0 Orang	25.000.000,00	- Kab. Temanggung, Semua Kecamatan, Semua Kel/Desa	DANA TRANSFER UMUM-DANA ALOKASI UMUM	-	2. Peningk atan kualitas sumber daya manusia yang lebih pintar, sehat, bugar, dan adaptif secara inklusif dan merata 1. Penin atan cakupan dan kualitas pelayanan dasar bidang Kesehatan, Pendidikan, sosial, dan perumahan dan permuk iman, dalam rangka percepatan penurunan stunting, percepatan penurunan kemiskinan ekstrim, dan pening katan rata-rata lama sekolah dan harapan	-		50.000.000,00	DINAS PENDIDIKAN, KEPEMUDAAN DAN OLAHRAGA

NO	KODE	URUSAN / BIDANG URUSAN / PROGRAM / KEGIATAN / SUB KEGIATAN	INDIKATOR PROGRAM / KEGIATAN / SUB KEGIATAN	TARGET AKHIR PERIODE RENSTRA OPD	REALISASI CAPAIAN RENJA OPD TAHUN 2022	PRAKIRAAN CAPAIAN TARGET RENJA OPD TAHUN 2023	CAPAIAN KINERJA DAN KERANGKA PENDANAAN					KELOMPOK SASARAN	PRAKIRAAN MAJU RENCANA TAHUN 2025		PERANGKAT DAERAH PENANGGUNG JAWAB	
							TARGET 2024	PAGU INDIKATIF (Rp)	LOKASI	SUMBER DANA	PRIORITAS		TARGET	PAGU INDIKATIF (Rp)		
											NASIONAL					DAERAH
1	2	3	4	5	6	7	8	9	10	11	12	13	14	15	16	17
			Jumlah Pendidik dan Tenaga Kependidikan yang Tersedia pada Satuan Pendidikan Sekolah Menengah Pertama				984 Orang	4.393.973.000,00	- Kab. Temanggung, Semua Kecamatan, Semua Kel/Desa	DANA TRANSFER UMUM-DANA ALOKASI UMUM	-	1. Peningkatan atau cakupan dan kualitas pelayanan dasar bidang Kesehatan, Pendidikan, sosial, dan perumahan dan permukiman, dalam rangka percepatan penurunan stunting, percepatan penurunan kemiskinan ekstrim, dan peningkatan rata-rata lama sekolah dan harapan	-		7.036.373.000,00	DINAS PENDIDIKAN, KEPEMUDAAN DAN OLAHRAGA

NO	KODE	URUSAN / BIDANG URUSAN / PROGRAM / KEGIATAN / SUB KEGIATAN	INDIKATOR PROGRAM / KEGIATAN / SUB KEGIATAN	TARGET AKHIR PERIODE RENSTRA OPD	REALISASI CAPAIAN RENJA OPD TAHUN 2022	PRAKIRAAN CAPAIAN TARGET RENJA OPD TAHUN 2023	CAPAIAN KINERJA DAN KERANGKA PENDANAAN						KELOMPOK SASARAN	PRAKIRAAN MAJU RENCANA TAHUN 2025		PERANGKAT DAERAH PENANGGUNG JAWAB
							TARGET 2024	PAGU INDIKATIF (Rp)	LOKASI	SUMBER DANA	PRIORITAS			TARGET	PAGU INDIKATIF (Rp)	
											NASIONAL	DAERAH				
1	2	3	4	5	6	7	8	9	10	11	12	13	14	15	16	17
			Jumlah PAUD yang Dilaksanakan Pembinaan Kelembagaan dan Manajemen				30 Satuan Pendidikan	70.000.000,00	- Kab. Temanggung, Semua Kecamatan, Semua Kel/Desa	DANA TRANSFER UMUM-DANA ALOKASI UMUM	-	2. Peningk atan kualitas sumber daya manusia yang lebih pintar, sehat, bugar, dan adaptif secara inklusif dan merata 1. Penin atan cakupan dan kualitas pelayanan dasar bidang Kesehatan, Pendidikan, sosial, dan perumahan dan permuk iman, dalam rangka percepatan penurunan stunting, percepatan penurunan kemiskinan ekstrim, dan pening katan rata-rata lama sekolah dan harapan	-		75.000.000,00	DINAS PENDIDIKAN, KEPEMUDAAN DAN OLAHRAGA

NO	KODE	URUSAN / BIDANG URUSAN / PROGRAM / KEGIATAN / SUB KEGIATAN	INDIKATOR PROGRAM / KEGIATAN / SUB KEGIATAN	TARGET AKHIR PERIODE RENSTRA OPD	REALISASI CAPAIAN RENJA OPD TAHUN 2022	PRAKIRAAN CAPAIAN TARGET RENJA OPD TAHUN 2023	CAPAIAN KINERJA DAN KERANGKA PENDANAAN						KELOMPOK SASARAN	PRAKIRAAN MAJU RENCANA TAHUN 2025		PERANGKAT DAERAH PENANGGUNG JAWAB
							TARGET 2024	PAGU INDIKATIF (Rp)	LOKASI	SUMBER DANA	PRIORITAS			TARGET	PAGU INDIKATIF (Rp)	
											NASIONAL	DAERAH				
1	2	3	4	5	6	7	8	9	10	11	12	13	14	15	16	17
-	-	-	-	-	-	-	-	73.724.094.500,00	-	-	-	1. Peningkatan cakupan dan kualitas pelayanan dasar bidang Kesehatan, Pendidikan, sosial, dan perumahan dan permukiman, dalam rangka percepatan penurunan stunting, percepatan penurunan kemiskinan ekstrim, dan peningkatan rata-rata lama sekolah dan harapan	-	-	61.522.052.400,00	DINAS PENDIDIKAN, KEPEMUDAAN DAN OLAHRAGA
-	-	-	-	-	-	-	-	-	-	-	-	-	-	-	-	-
-	-	-	Jumlah Peserta Didik yang Mengikuti Proses Belajar dan Ujian	-	-	-	19597 Peserta Didik	75.000.000,00	- Kab. Temanggung, Semua Kecamatan, Semua Kel/Desa	DANA TRANSFER UMUM-DANA ALOKASI UMUM	-	1. Peningkatan cakupan dan kualitas pelayanan dasar bidang Kesehatan, Pendidikan, sosial, dan perumahan dan permukiman, dalam rangka percepatan penurunan stunting, percepatan penurunan kemiskinan ekstrim, dan peningkatan rata-rata lama sekolah dan harapan	-	-	52.219.000,00	DINAS PENDIDIKAN, KEPEMUDAAN DAN OLAHRAGA

NO	KODE	URUSAN / BIDANG URUSAN / PROGRAM / KEGIATAN / SUB KEGIATAN	INDIKATOR PROGRAM / KEGIATAN / SUB KEGIATAN	TARGET AKHIR PERIODE RENSTRA OPD	REALISASI CAPAIAN RENJA OPD TAHUN 2022	PRAKIRAAN CAPAIAN TARGET RENJA OPD TAHUN 2023	CAPAIAN KINERJA DAN KERANGKA PENDANAAN					KELOMPOK SASARAN	PRAKIRAAN MAJU RENCANA TAHUN 2025		PERANGKAT DAERAH PENANGGUNG JAWAB	
							TARGET 2024	PAGU INDIKATIF (Rp)	LOKASI	SUMBER DANA	PRIORITAS		TARGET	PAGU INDIKATIF (Rp)		
											NASIONAL					DAERAH
1	2	3	4	5	6	7	8	9	10	11	12	13	14	15	16	17
			<i>Jumlah Pendidik dan Tenaga Kependidikan yang Mendapatkan Fasilitas Kenaikan Pangkat/Golongan, Pemberian Promosi, Peningkatan Kompetensi dan Kualifikasi</i>				0 Orang	200.000.000,00	- Kab. Temanggung, Semua Kecamatan, Semua Kel/Desa	DANA TRANSFER UMUM-DANA ALOKASI UMUM	-	2. Peningkatan kualitas sumber daya manusia yang lebih pintar, sehat, bugar, dan adaptif secara inklusif dan merata 1. Peningkatan cakupan dan kualitas pelayanan dasar bidang Kesehatan, Pendidikan, sosial, dan perumahan dan permukiman, dalam rangka percepatan penurunan stunting, percepatan penurunan kemiskinan ekstrim, dan peningkatan rata-rata lama sekolah dan harapan	-		250.000.000,00	DINAS PENDIDIKAN, KEPEMUDAAN DAN OLAHRAGA

NO	KODE	URUSAN / BIDANG URUSAN / PROGRAM / KEGIATAN / SUB KEGIATAN	INDIKATOR PROGRAM / KEGIATAN / SUB KEGIATAN	TARGET AKHIR PERIODE RENSTRA OPD	REALISASI CAPAIAN RENJA OPD TAHUN 2022	PRAKIRAAN CAPAIAN TARGET RENJA OPD TAHUN 2023	CAPAIAN KINERJA DAN KERANGKA PENDANAAN					KELOMPOK SASARAN	PRAKIRAAN MAJU RENCANA TAHUN 2025		PERANGKAT DAERAH PENANGGUNG JAWAB	
							TARGET 2024	PAGU INDIKATIF (Rp)	LOKASI	SUMBER DANA	PRIORITAS		TARGET	PAGU INDIKATIF (Rp)		
											NASIONAL					DAERAH
1	2	3	4	5	6	7	8	9	10	11	12	13	14	15	16	17
			Jumlah Sekolah Menengah pertama yang Mengelola Dana BOS				83 Satuan Pendidikan	32.000.000.000,00	- Kab. Temanggung, Semua Kecamatan, Semua Kel/Desa	DAK NON FISIK-BOS REGULER	-	1. Peningkatan atau cakupan dan kualitas pelayanan dasar bidang Kesehatan, Pendidikan, sosial, dan perumahan dan permukiman, dalam rangka percepatan penurunan stunting, percepatan penurunan kemiskinan ekstrim, dan peningkatan rata-rata lama sekolah dan harapan	-		31.524.320.000,00	DINAS PENDIDIKAN, KEPEMUDAAN DAN OLAHRAGA
			Jumlah Peserta didik Sekolah Menengah Pertama yang Menerima Biaya Personil Peserta Didik				1079 Peserta Didik	1.142.000.000,00	- Kab. Temanggung, Semua Kecamatan, Semua Kel/Desa	DANA TRANSFER UMUM-DANA ALOKASI UMUM	-	1. Peningkatan atau cakupan dan kualitas pelayanan dasar bidang Kesehatan, Pendidikan, sosial, dan perumahan dan permukiman, dalam rangka percepatan penurunan stunting, percepatan penurunan kemiskinan ekstrim, dan peningkatan rata-rata lama sekolah dan harapan	-		599.734.000,00	DINAS PENDIDIKAN, KEPEMUDAAN DAN OLAHRAGA

NO	KODE	URUSAN / BIDANG URUSAN / PROGRAM / KEGIATAN / SUB KEGIATAN	INDIKATOR PROGRAM / KEGIATAN / SUB KEGIATAN	TARGET AKHIR PERIODE RENSTRA OPD	REALISASI CAPAIAN RENJA OPD TAHUN 2022	PRAKIRAAN CAPAIAN TARGET RENJA OPD TAHUN 2023	CAPAIAN KINERJA DAN KERANGKA PENDANAAN						KELOMPOK SASARAN	PRAKIRAAN MAJU RENCANA TAHUN 2025		PERANGKAT DAERAH PENANGGUNG JAWAB
							TARGET 2024	PAGU INDIKATIF (Rp)	LOKASI	SUMBER DANA	PRIORITAS			TARGET	PAGU INDIKATIF (Rp)	
											NASIONAL	DAERAH				
1	2	3	4	5	6	7	8	9	10	11	12	13	14	15	16	17
			<i>Jumlah Ruang Unit Kesehatan Sekolah yang Telah Direhabilitasi Sedang/Berat</i>				16 Ruang	749.409.000,00	- Kab. Temanggung, Semua Kecamatan, Semua Kel/Desa	DANA TRANSFER KHUSUS-DANA ALOKASI KHUSUS FISIK	-	2. Peningkatan kualitas sumber daya manusia yang lebih pintar, sehat, bugar, dan adaptif secara inklusif dan merata 1. Peningkatan cakupan dan kualitas pelayanan dasar bidang Kesehatan, Pendidikan, sosial, dan perumahan dan permukiman, dalam rangka percepatan penurunan stunting, percepatan penurunan kemiskinan ekstrim, dan peningkatan rata-rata lama sekolah dan harapan	-		750.000.000,00	DINAS PENDIDIKAN, KEMUDAAN DAN OLAHRAGA
2.	-	-	-	-			-	471.667.659.798,00						-	471.713.659.838,00	

NO	KODE	URUSAN / BIDANG URUSAN / PROGRAM / KEGIATAN / SUB KEGIATAN	INDIKATOR PROGRAM / KEGIATAN / SUB KEGIATAN	TARGET AKHIR PERIODE RENSTRA OPD	REALISASI CAPAIAN RENJA OPD TAHUN 2022	PRAKIRAAN CAPAIAN TARGET RENJA OPD TAHUN 2023	CAPAIAN KINERJA DAN KERANGKA PENDANAAN					KELOMPOK SASARAN	PRAKIRAAN MAJU RENCANA TAHUN 2025		PERANGKAT DAERAH PENANGGUNG JAWAB	
							TARGET 2024	PAGU INDIKATIF (Rp)	LOKASI	SUMBER DANA	PRIORITAS		TARGET	PAGU INDIKATIF (Rp)		
											NASIONAL					DAERAH
1	2	3	4	5	6	7	8	9	10	11	12	13	14	15	16	17
			Jumlah Paket Barang Cetakan dan Penggandaan yang Disediakan				0 Paket	40.000.000,00	- Kab. Temanggung, Semua Kecamatan, Semua Kel/Desa	DANA TRANSFER UMUM-DANA ALOKASI UMUM	-	2. Peningk atan kualitas sumber daya manusia yang lebih pintar, sehat, bugar, dan adaptif secara inklusif dan merata 1. Penin atan cakupan dan kualitas pelayanan dasar bidang Kesehatan, Pendidikan, sosial, dan perumahan dan permuk iman, dalam rangka percepatan penurunan stunting, percepatan penurunan kemiskinan ekstrim, dan pening katan rata-rata lama sekolah dan harapan	-		44.000.000,00	DINAS PENDIDIKAN, KEPEMUDAAN DAN OLAHRAGA

NO	KODE	URUSAN / BIDANG URUSAN / PROGRAM / KEGIATAN / SUB KEGIATAN	INDIKATOR PROGRAM / KEGIATAN / SUB KEGIATAN	TARGET AKHIR PERIODE RENSTRA OPD	REALISASI CAPAIAN RENJA OPD TAHUN 2022	PRAKIRAAN CAPAIAN TARGET RENJA OPD TAHUN 2023	CAPAIAN KINERJA DAN KERANGKA PENDANAAN					KELOMPOK SASARAN	PRAKIRAAN MAJU RENCANA TAHUN 2025		PERANGKAT DAERAH PENANGGUNG JAWAB		
							TARGET 2024	PAGU INDIKATIF (Rp)	LOKASI	SUMBER DANA	PRIORITAS		TARGET	PAGU INDIKATIF (Rp)			
											NASIONAL					DAERAH	
1	2	3	4	5	6	7	8	9	10	11	12	13	14	15	16	17	
3.	-	-	-	92,49 % 1:32 Angka 1:28 Angka 1:32 Angka 1:28 Angka 0,09 Angka 0,1 Angka 0,04 Angka 100 % 100 % 100 % 26,00 % 100 % 97,42 % 50,84 % 66,50 % 100 % 56,00 % 100 % 100 % 100 % 92,00 % 100 % 100 % 100 % 100 % 89,50 % 98,90 % 82,09 % 98,84 % 100 % 92,05 % 78,34 % 46,78 % 0,14 Angka 0,005 Angk a 99,10 %			-	215.448.883.450,00							91,49 % 1:32 Angka 1:28 Angka 1:32 Angka 1:28 Angka 0,08 Angka 0,1 Angka 0,03 Angka 100 % 100 % 100 % 20,00 % 100 % 96,67 % 49,99 % 66,25 % 100 % 55,50 % 100 % 100 % 100 % 90,00 % 100 % 100 % 100 % 89,00 % 98,70 % 81,72 % 98,77 % 100 % 90,55 % 77,75 % 44,55 % 0,16 Angka 0,01 Angka 98,90 %	186.024.748.900,00	

NO	KODE	URUSAN / BIDANG URUSAN / PROGRAM / KEGIATAN / SUB KEGIATAN	INDIKATOR PROGRAM / KEGIATAN / SUB KEGIATAN	TARGET AKHIR PERIODE RENSTRA OPD	REALISASI CAPAIAN RENJA OPD TAHUN 2022	PRAKIRAAN CAPAIAN TARGET RENJA OPD TAHUN 2023	CAPAIAN KINERJA DAN KERANGKA PENDANAAN					KELOMPOK SASARAN	PRAKIRAAN MAJU RENCANA TAHUN 2025		PERANGKAT DAERAH PENANGGUNG JAWAB	
							TARGET 2024	PAGU INDIKATIF (Rp)	LOKASI	SUMBER DANA	PRIORITAS		TARGET	PAGU INDIKATIF (Rp)		
											NASIONAL					DAERAH
1	2	3	4	5	6	7	8	9	10	11	12	13	14	15	16	17
			Jumlah Sarana, Prasarana dan Utilitas Sekolah Nonformal/ Kesetaraan yang Direhabilitasi Sedang/Berat				0 Unit	100.000.000,00	- Kab. Temanggung, Semua Kecamatan, Semua Kel/Desa	DANA TRANSFER UMUM-DANA ALOKASI UMUM	-	2. Peningk atan kualitas sumber daya manusia yang lebih pintar, sehat, bugar, dan adaptif secara inklusif dan merata 1. Penin atan cakupan dan kualitas pelayanan dasar bidang Kesehatan, Pendidikan, sosial, dan perumahan dan permuk iman, dalam rangka percepatan penurunan stunting, percepatan penurunan kemiskinan ekstrim, dan pening katan rata-rata lama sekolah dan harapan	-	150.000.000,00	DINAS PENDIDIKAN, KEPEMUDAAN DAN OLAHRAGA	
4.	-	-	-	-			-	471.667.659.798,00						-	471.713.659.838,00	

NO	KODE	URUSAN / BIDANG URUSAN / PROGRAM / KEGIATAN / SUB KEGIATAN	INDIKATOR PROGRAM / KEGIATAN / SUB KEGIATAN	TARGET AKHIR PERIODE RENSTRA OPD	REALISASI CAPAIAN RENJA OPD TAHUN 2022	PRAKIRAAN CAPAIAN TARGET RENJA OPD TAHUN 2023	CAPAIAN KINERJA DAN KERANGKA PENDANAAN					KELOMPOK SASARAN	PRAKIRAAN MAJU RENCANA TAHUN 2025		PERANGKAT DAERAH PENANGGUNG JAWAB	
							TARGET 2024	PAGU INDIKATIF (Rp)	LOKASI	SUMBER DANA	PRIORITAS		TARGET	PAGU INDIKATIF (Rp)		
											NASIONAL					DAERAH
1	2	3	4	5	6	7	8	9	10	11	12	13	14	15	16	17
			Jumlah Laporan Fasilitas Kunjungan Tamu				0 Laporan	40.000.000,00	- Kab. Temanggung, Semua Kecamatan, Semua Kel/Desa	DANA TRANSFER UMUM-DANA ALOKASI UMUM	-	2. Peningk atan kualitas sumber daya manusia yang lebih pintar, sehat, bugar, dan adaptif secara inklusif dan merata 1. Penin atan cakupan dan kualitas pelayanan dasar bidang Kesehatan, Pendidikan, sosial, dan perumahan dan permuk iman, dalam rangka percepatan penurunan stunting, percepatan penurunan kemiskinan ekstrim, dan pening katan rata-rata lama sekolah dan harapan	-		44.000.000,00	DINAS PENDIDIKAN, KEPEMUDAAN DAN OLAHRAGA

NO	KODE	URUSAN / BIDANG URUSAN / PROGRAM / KEGIATAN / SUB KEGIATAN	INDIKATOR PROGRAM / KEGIATAN / SUB KEGIATAN	TARGET AKHIR PERIODE RENSTRA OPD	REALISASI CAPAIAN RENJA OPD TAHUN 2022	PRAKIRAAN CAPAIAN TARGET RENJA OPD TAHUN 2023	CAPAIAN KINERJA DAN KERANGKA PENDANAAN						KELOMPOK SASARAN	PRAKIRAAN MAJU RENCANA TAHUN 2025		PERANGKAT DAERAH PENANGGUNG JAWAB	
							TARGET 2024	PAGU INDIKATIF (Rp)	LOKASI	SUMBER DANA	PRIORITAS			TARGET	PAGU INDIKATIF (Rp)		
											NASIONAL	DAERAH					
1	2	3	4	5	6	7	8	9	10	11	12	13	14	15	16	17	
5.	-	-	-	92,49 % 1:32 Angka 1:28 Angka 1:32 Angka 1:28 Angka 0,09 Angka 0,1 Angka 0,04 Angka 100 % 100 % 100 % 26,00 % 100 % 97,42 % 50,84 % 66,50 % 100 % 56,00 % 100 % 100 % 100 % 92,00 % 100 % 100 % 100 % 100 % 89,50 % 98,90 % 82,09 % 98,84 % 100 % 92,05 % 78,34 % 46,78 % 0,14 Angka 0,005 Angk a 99,10 %			-	215.448.883.450,00							91,49 % 1:32 Angka 1:28 Angka 1:32 Angka 1:28 Angka 0,08 Angka 0,1 Angka 0,03 Angka 100 % 100 % 100 % 20,00 % 100 % 96,67 % 49,99 % 66,25 % 100 % 55,50 % 100 % 100 % 100 % 90,00 % 100 % 100 % 100 % 89,00 % 98,70 % 81,72 % 98,77 % 100 % 90,55 % 77,75 % 44,55 % 0,16 Angka 0,01 Angka 98,90 %	186.024.748.900,00	

NO	KODE	URUSAN / BIDANG URUSAN / PROGRAM / KEGIATAN / SUB KEGIATAN	INDIKATOR PROGRAM / KEGIATAN / SUB KEGIATAN	TARGET AKHIR PERIODE RENSTRA OPD	REALISASI CAPAIAN RENJA OPD TAHUN 2022	PRAKIRAAN CAPAIAN TARGET RENJA OPD TAHUN 2023	CAPAIAN KINERJA DAN KERANGKA PENDANAAN					KELOMPOK SASARAN	PRAKIRAAN MAJU RENCANA TAHUN 2025		PERANGKAT DAERAH PENANGGUNG JAWAB	
							TARGET 2024	PAGU INDIKATIF (Rp)	LOKASI	SUMBER DANA	PRIORITAS		TARGET	PAGU INDIKATIF (Rp)		
											NASIONAL					DAERAH
1	2	3	4	5	6	7	8	9	10	11	12	13	14	15	16	17
			<i>Jumlah Peserta Didik yang Mengikuti Proses Belajar</i>				120 Peserta Didik	966.000.000,00	- Kab. Temanggung, Semua Kecamatan, Semua Kel/Desa	DANA TRANSFER UMUM-DANA ALOKASI UMUM	-	2. Peningkatan kualitas sumber daya manusia yang lebih pintar, sehat, bugar, dan adaptif secara inklusif dan merata 1. Peningkatan cakupan dan kualitas pelayanan dasar bidang Kesehatan, Pendidikan, sosial, dan perumahan dan permukiman, dalam rangka percepatan penurunan stunting, percepatan penurunan kemiskinan ekstrim, dan peningkatan rata-rata lama sekolah dan harapan	-	966.000.000,00	DINAS PENDIDIKAN, KEMUDAAN DAN OLAHRAGA	
6.	-	-	-	-			-	471.667.659.798,00						-	471.713.659.838,00	

NO	KODE	URUSAN / BIDANG URUSAN / PROGRAM / KEGIATAN / SUB KEGIATAN	INDIKATOR PROGRAM / KEGIATAN / SUB KEGIATAN	TARGET AKHIR PERIODE RENSTRA OPD	REALISASI CAPAIAN RENJA OPD TAHUN 2022	PRAKIRAAN CAPAIAN TARGET RENJA OPD TAHUN 2023	CAPAIAN KINERJA DAN KERANGKA PENDANAAN					KELOMPOK SASARAN	PRAKIRAAN MAJU RENCANA TAHUN 2025		PERANGKAT DAERAH PENANGGUNG JAWAB	
							TARGET 2024	PAGU INDIKATIF (Rp)	LOKASI	SUMBER DANA	PRIORITAS		TARGET	PAGU INDIKATIF (Rp)		
											NASIONAL					DAERAH
1	2	3	4	5	6	7	8	9	10	11	12	13	14	15	16	17
			Jumlah Laporan Penyelenggaraan Rapat Koordinasi dan Konsultasi SKPD				0 Laporan	60.000.000,00	- Kab. Temanggung, Semua Kecamatan, Semua Kel/Desa	DANA TRANSFER UMUM-DANA ALOKASI UMUM	-	2. Peningk atan kualitas sumber daya manusia yang lebih pintar, sehat, bugar, dan adaptif secara inklusif dan merata 1. Penin atan cakupan dan kualitas pelayanan dasar bidang Kesehatan, Pendidikan, sosial, dan perumahan dan permuk iman, dalam rangka percepatan penurunan stunting, percepatan penurunan kemiskinan ekstrim, dan pening katan rata-rata lama sekolah dan harapan	-		66.000.000,00	DINAS PENDIDIKAN, KEPEMUDAAN DAN OLAHRAGA

NO	KODE	URUSAN / BIDANG URUSAN / PROGRAM / KEGIATAN / SUB KEGIATAN	INDIKATOR PROGRAM / KEGIATAN / SUB KEGIATAN	TARGET AKHIR PERIODE RENSTRA OPD	REALISASI CAPAIAN RENJA OPD TAHUN 2022	PRAKIRAAN CAPAIAN TARGET RENJA OPD TAHUN 2023	CAPAIAN KINERJA DAN KERANGKA PENDANAAN					KELOMPOK SASARAN	PRAKIRAAN MAJU RENCANA TAHUN 2025		PERANGKAT DAERAH PENANGGUNG JAWAB	
							TARGET 2024	PAGU INDIKATIF (Rp)	LOKASI	SUMBER DANA	PRIORITAS		TARGET	PAGU INDIKATIF (Rp)		
											NASIONAL					DAERAH
1	2	3	4	5	6	7	8	9	10	11	12	13	14	15	16	17
			Jumlah Laporan Penyediaan Jasa Pelayanan Umum Kantor yang Disediakan				0 Laporan	1.850.000.000,00	- Kab. Temanggung, Semua Kecamatan, Semua Kel/Desa	DANA TRANSFER UMUM-DANA ALOKASI UMUM	-	2. Peningk atan kualitas sumber daya manusia yang lebih pintar, sehat, bugar, dan adaptif secara inklusif dan merata 1. Penin atan cakupan dan kualitas pelayanan dasar bidang Kesehatan, Pendidikan, sosial, dan perumahan dan permuk iman, dalam rangka percepatan penurunan stunting, percepatan penurunan kemiskinan ekstrim, dan pening katan rata-rata lama sekolah dan harapan	-		1.850.000.000,00	DINAS PENDIDIKAN, KEPEMUDAAN DAN OLAHRAGA

NO	KODE	URUSAN / BIDANG URUSAN / PROGRAM / KEGIATAN / SUB KEGIATAN	INDIKATOR PROGRAM / KEGIATAN / SUB KEGIATAN	TARGET AKHIR PERIODE RENSTRA OPD	REALISASI CAPAIAN RENJA OPD TAHUN 2022	PRAKIRAAN CAPAIAN TARGET RENJA OPD TAHUN 2023	CAPAIAN KINERJA DAN KERANGKA PENDANAAN					KELOMPOK SASARAN	PRAKIRAAN MAJU RENCANA TAHUN 2025		PERANGKAT DAERAH PENANGGUNG JAWAB	
							TARGET 2024	PAGU INDIKATIF (Rp)	LOKASI	SUMBER DANA	PRIORITAS		TARGET	PAGU INDIKATIF (Rp)		
											NASIONAL					DAERAH
1	2	3	4	5	6	7	8	9	10	11	12	13	14	15	16	17
			Jumlah Kendaraan Perorangan Dinas atau Kendaraan Dinas Jabatan yang Dipelihara dan dibayarkan Pajaknya				0 Unit	90.000.000,00	- Kab. Temanggung, Semua Kecamatan, Semua Kel/Desa	DANA TRANSFER UMUM-DANA ALOKASI UMUM	-	2. Peningk atan kualitas sumber daya manusia yang lebih pintar, sehat, bugar, dan adaptif secara inklusif dan merata 1. Penin atan cakupan dan kualitas pelayanan dasar bidang Kesehatan, Pendidikan, sosial, dan perumahan dan permuk iman, dalam rangka percepatan penurunan stunting, percepatan penurunan kemiskinan ekstrim, dan pening katan rata-rata lama sekolah dan harapan	-		100.000.000,00	DINAS PENDIDIKAN, KEPEMUDAAN DAN OLAHRAGA

NO	KODE	URUSAN / BIDANG URUSAN / PROGRAM / KEGIATAN / SUB KEGIATAN	INDIKATOR PROGRAM / KEGIATAN / SUB KEGIATAN	TARGET AKHIR PERIODE RENSTRA OPD	REALISASI CAPAIAN RENJA OPD TAHUN 2022	PRAKIRAAN CAPAIAN TARGET RENJA OPD TAHUN 2023	CAPAIAN KINERJA DAN KERANGKA PENDANAAN					KELOMPOK SASARAN	PRAKIRAAN MAJU RENCANA TAHUN 2025		PERANGKAT DAERAH PENANGGUNG JAWAB		
							TARGET 2024	PAGU INDIKATIF (Rp)	LOKASI	SUMBER DANA	PRIORITAS		TARGET	PAGU INDIKATIF (Rp)			
											NASIONAL					DAERAH	
1	2	3	4	5	6	7	8	9	10	11	12	13	14	15	16	17	
7.	-	-	-	92,49 % 1:32 Angka 1:28 Angka 1:32 Angka 1:28 Angka 0,09 Angka 0,1 Angka 0,04 Angka 100 % 100 % 100 % 26,00 % 100 % 97,42 % 50,84 % 66,50 % 100 % 56,00 % 100 % 100 % 100 % 92,00 % 100 % 100 % 100 % 100 % 89,50 % 98,90 % 82,09 % 98,84 % 100 % 92,05 % 78,34 % 46,78 % 0,14 Angka 0,005 Angk a 99,10 %			-	215.448.883.450,00							91,49 % 1:32 Angka 1:28 Angka 1:32 Angka 1:28 Angka 0,08 Angka 0,1 Angka 0,03 Angka 100 % 100 % 100 % 20,00 % 100 % 96,67 % 49,99 % 66,25 % 100 % 55,50 % 100 % 100 % 100 % 90,00 % 100 % 100 % 100 % 89,00 % 98,70 % 81,72 % 98,77 % 100 % 90,55 % 77,75 % 44,55 % 0,16 Angka 0,01 Angka 98,90 %	186.024.748.900,00	

NO	KODE	URUSAN / BIDANG URUSAN / PROGRAM / KEGIATAN / SUB KEGIATAN	INDIKATOR PROGRAM / KEGIATAN / SUB KEGIATAN	TARGET AKHIR PERIODE RENSTRA OPD	REALISASI CAPAIAN RENJA OPD TAHUN 2022	PRAKIRAAN CAPAIAN TARGET RENJA OPD TAHUN 2023	CAPAIAN KINERJA DAN KERANGKA PENDANAAN					KELOMPOK SASARAN	PRAKIRAAN MAJU RENCANA TAHUN 2025		PERANGKAT DAERAH PENANGGUNG JAWAB	
							TARGET 2024	PAGU INDIKATIF (Rp)	LOKASI	SUMBER DANA	PRIORITAS		TARGET	PAGU INDIKATIF (Rp)		
											NASIONAL					DAERAH
1	2	3	4	5	6	7	8	9	10	11	12	13	14	15	16	17
			<i>Jumlah Sekolah Nonformal/Kesetaraan yang Dilaksanakan Pembinaan Kelembagaan dan Manajemen</i>				0 Satuan Pendidikan	200.000.000,00	- Kab. Temanggung, Semua Kecamatan, Semua Kel/Desa	DANA TRANSFER UMUM-DANA ALOKASI UMUM	-	2. Peningk atan kualitas sumber daya manusia yang lebih pintar, sehat, bugar, dan adaptif secara inklusif dan merata 1. Penin atan cakupan dan kualitas pelayanan dasar bidang Kesehatan, Pendidikan, sosial, dan perumahan dan permuk iman, dalam rangka percepatan penurunan stunting, percepatan penurunan kemiskinan ekstrim, dan pening katan rata-rata lama sekolah dan harapan	-		250.000.000,00	DINAS PENDIDIKAN, KEPEMUDAAN DAN OLAHRAGA
8.	-	-	-	-			-	471.667.659.798,00						-	471.713.659.838,00	

NO	KODE	URUSAN / BIDANG URUSAN / PROGRAM / KEGIATAN / SUB KEGIATAN	INDIKATOR PROGRAM / KEGIATAN / SUB KEGIATAN	TARGET AKHIR PERIODE RENSTRA OPD	REALISASI CAPAIAN RENJA OPD TAHUN 2022	PRAKIRAAN CAPAIAN TARGET RENJA OPD TAHUN 2023	CAPAIAN KINERJA DAN KERANGKA PENDANAAN					KELOMPOK SASARAN	PRAKIRAAN MAJU RENCANA TAHUN 2025		PERANGKAT DAERAH PENANGGUNG JAWAB	
							TARGET 2024	PAGU INDIKATIF (Rp)	LOKASI	SUMBER DANA	PRIORITAS		TARGET	PAGU INDIKATIF (Rp)		
											NASIONAL					DAERAH
1	2	3	4	5	6	7	8	9	10	11	12	13	14	15	16	17
			<i>Jumlah Sarana dan Prasarana Gedung Kantor atau Bangunan Lainnya yang Dipelihara/Direhabilitasi</i>				0 Unit	25.000.000,00	- Kab. Temanggung, Semua Kecamatan, Semua Kel/Desa	DANA TRANSFER UMUM-DANA ALOKASI UMUM	-	2. Peningkatan kualitas sumber daya manusia yang lebih pintar, sehat, bugar, dan adaptif secara inklusif dan merata 1. Peningkatan cakupan dan kualitas pelayanan dasar bidang Kesehatan, Pendidikan, sosial, dan perumahan dan permukiman, dalam rangka percepatan penurunan stunting, percepatan penurunan kemiskinan ekstrim, dan peningkatan rata-rata lama sekolah dan harapan	-		30.000.000,00	DINAS PENDIDIKAN, KEPEMUDAAN DAN OLAHRAGA

NO	KODE	URUSAN / BIDANG URUSAN / PROGRAM / KEGIATAN / SUB KEGIATAN	INDIKATOR PROGRAM / KEGIATAN / SUB KEGIATAN	TARGET AKHIR PERIODE RENSTRA OPD	REALISASI CAPAIAN RENJA OPD TAHUN 2022	PRAKIRAAN CAPAIAN TARGET RENJA OPD TAHUN 2023	CAPAIAN KINERJA DAN KERANGKA PENDANAAN					KELOMPOK SASARAN	PRAKIRAAN MAJU RENCANA TAHUN 2025		PERANGKAT DAERAH PENANGGUNG JAWAB		
							TARGET 2024	PAGU INDIKATIF (Rp)	LOKASI	SUMBER DANA	PRIORITAS		TARGET	PAGU INDIKATIF (Rp)			
											NASIONAL					DAERAH	
1	2	3	4	5	6	7	8	9	10	11	12	13	14	15	16	17	
9.	-	-	-	92,49 % 1:32 Angka 1:28 Angka 1:32 Angka 1:28 Angka 0,09 Angka 0,1 Angka 0,04 Angka 100 % 100 % 100 % 26,00 % 100 % 97,42 % 50,84 % 66,50 % 100 % 56,00 % 100 % 100 % 100 % 92,00 % 100 % 100 % 100 % 100 % 89,50 % 98,90 % 82,09 % 98,84 % 100 % 92,05 % 78,34 % 46,78 % 0,14 Angka 0,005 Angk a 99,10 %			-	215.448.883.450,00							91,49 % 1:32 Angka 1:28 Angka 1:32 Angka 1:28 Angka 0,08 Angka 0,1 Angka 0,03 Angka 100 % 100 % 100 % 20,00 % 100 % 96,67 % 49,99 % 66,25 % 100 % 55,50 % 100 % 100 % 100 % 90,00 % 100 % 100 % 100 % 89,00 % 98,70 % 81,72 % 98,77 % 100 % 90,55 % 77,75 % 44,55 % 0,16 Angka 0,01 Angka 98,90 %	186.024.748.900,00	

NO	KODE	URUSAN / BIDANG URUSAN / PROGRAM / KEGIATAN / SUB KEGIATAN	INDIKATOR PROGRAM / KEGIATAN / SUB KEGIATAN	TARGET AKHIR PERIODE RENSTRA OPD	REALISASI CAPAIAN RENJA OPD TAHUN 2022	PRAKIRAAN CAPAIAN TARGET RENJA OPD TAHUN 2023	CAPAIAN KINERJA DAN KERANGKA PENDANAAN						KELOMPOK SASARAN	PRAKIRAAN MAJU RENCANA TAHUN 2025		PERANGKAT DAERAH PENANGGUNG JAWAB
							TARGET 2024	PAGU INDIKATIF (Rp)	LOKASI	SUMBER DANA	PRIORITAS			TARGET	PAGU INDIKATIF (Rp)	
											NASIONAL	DAERAH				
1	2	3	4	5	6	7	8	9	10	11	12	13	14	15	16	17
			Jumlah Orang yang Menerima Gaji dan Tunjangan ASN				0 Orang/bulan	468.662.659.798,00	- Kab. Temanggung, Semua Kecamatan, Semua Kel/Desa	DANA TRANSFER UMUM-DANA ALOKASI UMUM, DANA TRANSFER KHUSUS-DANA ALOKASI KHUSUS NON FISIK	-	1. Pening- atan cakupan dan kualitas pelayanan dasar bidang Kesehatan, Pendidikan, sosial, dan perumahan dan permuk iman, dalam rangka percepatan penurunan stunting, percepatan penurunan kemiskinan ekstrim, dan pening- katan rata-rata lama sekolah dan harapan	-	468.662.659.838,00	DINAS PENDIDIKAN, KEPEMUDAAN DAN OLAHRAGA	

NO	KODE	URUSAN / BIDANG URUSAN / PROGRAM / KEGIATAN / SUB KEGIATAN	INDIKATOR PROGRAM / KEGIATAN / SUB KEGIATAN	TARGET AKHIR PERIODE RENSTRA OPD	REALISASI CAPAIAN RENJA OPD TAHUN 2022	PRAKIRAAN CAPAIAN TARGET RENJA OPD TAHUN 2023	CAPAIAN KINERJA DAN KERANGKA PENDANAAN						KELOMPOK SASARAN	PRAKIRAAN MAJU RENCANA TAHUN 2025		PERANGKAT DAERAH PENANGGUNG JAWAB	
							TARGET 2024	PAGU INDIKATIF (Rp)	LOKASI	SUMBER DANA	PRIORITAS			TARGET	PAGU INDIKATIF (Rp)		
											NASIONAL	DAERAH					
1	2	3	4	5	6	7	8	9	10	11	12	13	14	15	16	17	
11.	-	-	-	92,49 % 1:32 Angka 1:28 Angka 1:32 Angka 1:28 Angka 0,09 Angka 0,1 Angka 0,04 Angka 100 % 100 % 100 % 26,00 % 100 % 97,42 % 50,84 % 66,50 % 100 % 56,00 % 100 % 100 % 100 % 92,00 % 100 % 100 % 100 % 100 % 89,50 % 98,90 % 82,09 % 98,84 % 100 % 92,05 % 78,34 % 46,78 % 0,14 Angka 0,005 Angk a 99,10 %			-	215.448.883.450,00							91,49 % 1:32 Angka 1:28 Angka 1:32 Angka 1:28 Angka 0,08 Angka 0,1 Angka 0,03 Angka 100 % 100 % 100 % 20,00 % 100 % 96,67 % 49,99 % 66,25 % 100 % 55,50 % 100 % 100 % 100 % 90,00 % 100 % 100 % 100 % 89,00 % 98,70 % 81,72 % 98,77 % 100 % 90,55 % 77,75 % 44,55 % 0,16 Angka 0,01 Angka 98,90 %	186.024.748.900,00	

NO	KODE	URUSAN / BIDANG URUSAN / PROGRAM / KEGIATAN / SUB KEGIATAN	INDIKATOR PROGRAM / KEGIATAN / SUB KEGIATAN	TARGET AKHIR PERIODE RENSTRA OPD	REALISASI CAPAIAN RENJA OPD TAHUN 2022	PRAKIRAAN CAPAIAN TARGET RENJA OPD TAHUN 2023	CAPAIAN KINERJA DAN KERANGKA PENDANAAN					KELOMPOK SASARAN	PRAKIRAAN MAJU RENCANA TAHUN 2025		PERANGKAT DAERAH PENANGGUNG JAWAB	
							TARGET 2024	PAGU INDIKATIF (Rp)	LOKASI	SUMBER DANA	PRIORITAS		TARGET	PAGU INDIKATIF (Rp)		
											NASIONAL					DAERAH
1	2	3	4	5	6	7	8	9	10	11	12	13	14	15	16	17
			<i>Jumlah Ruang Kelas yang Direhabilitasi Sedang/Berat</i>				6 Ruang	2.680.000.000,00	-	DAK FISIK-BIDANG P ENDIDIKAN-RE GULER-SD	-	1. Penin atan cakupan dan kualitas pelayanan dasar bidang Kesehatan, Pendidikan, sosial, dan perumahan dan permuk iman, dalam rangka percepatan penurunan stunting, percepatan penurunan kemiskinan ekstrim, dan pening katan rata-rata lama sekolah dan harapan	-		1.364.080.000,00	DINAS PENDIDIKAN, KEPEMUDAAN DAN OLAHRAGA

NO	KODE	URUSAN / BIDANG URUSAN / PROGRAM / KEGIATAN / SUB KEGIATAN	INDIKATOR PROGRAM / KEGIATAN / SUB KEGIATAN	TARGET AKHIR PERIODE RENSTRA OPD	REALISASI CAPAIAN RENJA OPD TAHUN 2022	PRAKIRAAN CAPAIAN TARGET RENJA OPD TAHUN 2023	CAPAIAN KINERJA DAN KERANGKA PENDANAAN					KELOMPOK SASARAN	PRAKIRAAN MAJU RENCANA TAHUN 2025		PERANGKAT DAERAH PENANGGUNG JAWAB	
							TARGET 2024	PAGU INDIKATIF (Rp)	LOKASI	SUMBER DANA	PRIORITAS		TARGET	PAGU INDIKATIF (Rp)		
											NASIONAL					DAERAH
1	2	3	4	5	6	7	8	9	10	11	12	13	14	15	16	17
			Jumlah Sarana, Prasarana dan Utilitas Sekolah yang Telah Dibangun				0 Unit	6.220.000.000,00	- Kab. Temanggung, Semua Kecamatan, Semua Kel/Desa	DANA TRANSFER UMUM-DANA ALOKASI UMUM, DANA TRANSFER KHUSUS-DANA ALOKASI KHUSUS FISIK	-	2. Peningk atan kualitas sumber daya manusia yang lebih pintar, sehat, bugar, dan adaptif secara inklusif dan merata 1. Penin atan cakupan dan kualitas pelayanan dasar bidang Kesehatan, Pendidikan, sosial, dan perumahan dan permuk iman, dalam rangka percepatan penurunan stunting, percepatan penurunan kemiskinan ekstrim, dan pening katan rata-rata lama sekolah dan harapan	-		6.220.000.000,00	DINAS PENDIDIKAN, KEPEMUDAAN DAN OLAHRAGA

NO	KODE	URUSAN / BIDANG URUSAN / PROGRAM / KEGIATAN / SUB KEGIATAN	INDIKATOR PROGRAM / KEGIATAN / SUB KEGIATAN	TARGET AKHIR PERIODE RENSTRA OPD	REALISASI CAPAIAN RENJA OPD TAHUN 2022	PRAKIRAAN CAPAIAN TARGET RENJA OPD TAHUN 2023	CAPAIAN KINERJA DAN KERANGKA PENDANAAN						KELOMPOK SASARAN	PRAKIRAAN MAJU RENCANA TAHUN 2025		PERANGKAT DAERAH PENANGGUNG JAWAB
							TARGET 2024	PAGU INDIKATIF (Rp)	LOKASI	SUMBER DANA	PRIORITAS			TARGET	PAGU INDIKATIF (Rp)	
											NASIONAL	DAERAH				
1	2	3	4	5	6	7	8	9	10	11	12	13	14	15	16	17
-	-	-	-	-	-	-	-	91.354.741.500,00	-	-	-	1. Peningkatan atau cakupan dan kualitas pelayanan dasar bidang Kesehatan, Pendidikan, sosial, dan perumahan dan permukiman, dalam rangka percepatan penurunan stunting, percepatan penurunan kemiskinan ekstrim, dan peningkatan rata-rata lama sekolah dan harapan	-	-	73.084.712.500,00	DINAS PENDIDIKAN, KEPEMUDAAN DAN OLAHRAGA
-	-	-	-	-	-	-	-	-	-	-	-	-	-	-	-	-
-	-	-	Jumlah Sarana, Prasarana dan Utilitas Sekolah yang Telah Dibangun	-	-	-	15 Unit	3.082.134.000,00	- Kab. Temanggung, Temanggung, Temanggung II - Kab. Temanggung, Pringsurat, Kebumen	DANA TRANSFER UMUM-DANA ALOKASI UMUM, DAK FISIK-BIDANG PENDIDIKAN-RE GULER-SD	-	1. Peningkatan atau cakupan dan kualitas pelayanan dasar bidang Kesehatan, Pendidikan, sosial, dan perumahan dan permukiman, dalam rangka percepatan penurunan stunting, percepatan penurunan kemiskinan ekstrim, dan peningkatan rata-rata lama sekolah dan harapan	-	-	1.632.134.000,00	DINAS PENDIDIKAN, KEPEMUDAAN DAN OLAHRAGA

NO	KODE	URUSAN / BIDANG URUSAN / PROGRAM / KEGIATAN / SUB KEGIATAN	INDIKATOR PROGRAM / KEGIATAN / SUB KEGIATAN	TARGET AKHIR PERIODE RENSTRA OPD	REALISASI CAPAIAN RENJA OPD TAHUN 2022	PRAKIRAAN CAPAIAN TARGET RENJA OPD TAHUN 2023	CAPAIAN KINERJA DAN KERANGKA PENDANAAN					KELOMPOK SASARAN	PRAKIRAAN MAJU RENCANA TAHUN 2025		PERANGKAT DAERAH PENANGGUNG JAWAB	
							TARGET 2024	PAGU INDIKATIF (Rp)	LOKASI	SUMBER DANA	PRIORITAS		TARGET	PAGU INDIKATIF (Rp)		
											NASIONAL					DAERAH
1	2	3	4	5	6	7	8	9	10	11	12	13	14	15	16	17
			<i>Jumlah Pendidik dan Tenaga Kependidikan yang Mendapatkan Fasilitas Kenaikan Pangkat/Golongan, Pemberian Promosi, Peningkatan Kompetensi dan Kualifikasi</i>				0 Orang	470.801.500,00	- Kab. Temanggung, Semua Kecamatan, Semua Kel/Desa	DANA TRANSFER UMUM-DANA ALOKASI UMUM	-	2. Peningkatan kualitas sumber daya manusia yang lebih pintar, sehat, bugar, dan adaptif secara inklusif dan merata 1. Perhatian cakupan dan kualitas pelayanan dasar bidang Kesehatan, Pendidikan, sosial, dan perumahan dan permukiman, dalam rangka percepatan penurunan stunting, percepatan penurunan kemiskinan ekstrim, dan peningkatan rata-rata lama sekolah dan harapan	-		470.801.500,00	DINAS PENDIDIKAN, KEPEMUDAAN DAN OLAHRAGA

NO	KODE	URUSAN / BIDANG URUSAN / PROGRAM / KEGIATAN / SUB KEGIATAN	INDIKATOR PROGRAM / KEGIATAN / SUB KEGIATAN	TARGET AKHIR PERIODE RENSTRA OPD	REALISASI CAPAIAN RENJA OPD TAHUN 2022	PRAKIRAAN CAPAIAN TARGET RENJA OPD TAHUN 2023	CAPAIAN KINERJA DAN KERANGKA PENDANAAN						KELOMPOK SASARAN	PRAKIRAAN MAJU RENCANA TAHUN 2025		PERANGKAT DAERAH PENANGGUNG JAWAB
							TARGET 2024	PAGU INDIKATIF (Rp)	LOKASI	SUMBER DANA	PRIORITAS			TARGET	PAGU INDIKATIF (Rp)	
											NASIONAL	DAERAH				
1	2	3	4	5	6	7	8	9	10	11	12	13	14	15	16	17
-	-	-	-	-	-	-	-	38.895.597.450,00	-	-	-	1. Peningkatan cakupan dan kualitas pelayanan dasar bidang Kesehatan, Pendidikan, sosial, dan perumahan dan permukiman, dalam rangka percepatan penurunan stunting, percepatan penurunan kemiskinan ekstrim, dan peningkatan rata-rata lama sekolah dan harapan	-	-	39.126.984.000,00	DINAS PENDIDIKAN, KEPEMUDAAN DAN OLAHRAGA
-	-	-	Jumlah Sarana, Prasarana dan Utilitas PAUD yang Telah Dibangun	-	-	-	0 Unit	14.573.613.450,00	- Kab. Temanggung, Semua Kecamatan, Semua Kel/Desa - Kab. Temanggung, Bulu, Danupayan - Kab. Temanggung, Jumo, Semua Kel/Desa	DANA TRANSFER UMUM-DANA ALOKASI UMUM, HIBAH, DANA TRANSFER KHUSUS-DANA ALOKASI KHUSUS FISIK, BANTUAN KEUANGAN KHUSUS DARI PEMERINTAH PROVINSI	-	1. Peningkatan cakupan dan kualitas pelayanan dasar bidang Kesehatan, Pendidikan, sosial, dan perumahan dan permukiman, dalam rangka percepatan penurunan stunting, percepatan penurunan kemiskinan ekstrim, dan peningkatan rata-rata lama sekolah dan harapan	-	-	15.000.000.000,00	DINAS PENDIDIKAN, KEPEMUDAAN DAN OLAHRAGA

NO	KODE	URUSAN / BIDANG URUSAN / PROGRAM / KEGIATAN / SUB KEGIATAN	INDIKATOR PROGRAM / KEGIATAN / SUB KEGIATAN	TARGET AKHIR PERIODE RENSTRA OPD	REALISASI CAPAIAN RENJA OPD TAHUN 2022	PRAKIRAAN CAPAIAN TARGET RENJA OPD TAHUN 2023	CAPAIAN KINERJA DAN KERANGKA PENDANAAN						KELOMPOK SASARAN	PRAKIRAAN MAJU RENCANA TAHUN 2025		PERANGKAT DAERAH PENANGGUNG JAWAB
							TARGET 2024	PAGU INDIKATIF (Rp)	LOKASI	SUMBER DANA	PRIORITAS			TARGET	PAGU INDIKATIF (Rp)	
											NASIONAL	DAERAH				
1	2	3	4	5	6	7	8	9	10	11	12	13	14	15	16	17
-	-	-	-	-	-	-	-	91.354.741.500,00	-	-	-	1. Peningkatan cakupan dan kualitas pelayanan dasar bidang Kesehatan, Pendidikan, sosial, dan perumahan dan permukiman, dalam rangka percepatan penurunan stunting, percepatan penurunan kemiskinan ekstrim, dan peningkatan rata-rata lama sekolah dan harapan	-	-	73.084.712.500,00	DINAS PENDIDIKAN, KEPEMUDAAN DAN OLAHRAGA
-	-	-	-	-	-	-	-	-	-	-	-	-	-	-	-	-
-	-	-	Jumlah Sekolah Menengah Dasar yang Dilaksanakan Pembinaan Kelembagaan dan manajemen sekolah	-	-	-	1172 Satuan Pendidikan	1.085.433.500,00	- Kab. Temanggung, Semua Kecamatan, Semua Kel/Desa	DANA TRANSFER UMUM-DANA ALOKASI UMUM, BANTUAN KEUANGAN KHUSUS DARI PEMERINTAH DAERAH PROVINSI	-	1. Peningkatan cakupan dan kualitas pelayanan dasar bidang Kesehatan, Pendidikan, sosial, dan perumahan dan permukiman, dalam rangka percepatan penurunan stunting, percepatan penurunan kemiskinan ekstrim, dan peningkatan rata-rata lama sekolah dan harapan	-	-	947.933.500,00	DINAS PENDIDIKAN, KEPEMUDAAN DAN OLAHRAGA

NO	KODE	URUSAN / BIDANG URUSAN / PROGRAM / KEGIATAN / SUB KEGIATAN	INDIKATOR PROGRAM / KEGIATAN / SUB KEGIATAN	TARGET AKHIR PERIODE RENSTRA OPD	REALISASI CAPAIAN RENJA OPD TAHUN 2022	PRAKIRAAN CAPAIAN TARGET RENJA OPD TAHUN 2023	CAPAIAN KINERJA DAN KERANGKA PENDANAAN					KELOMPOK SASARAN	PRAKIRAAN MAJU RENCANA TAHUN 2025		PERANGKAT DAERAH PENANGGUNG JAWAB	
							TARGET 2024	PAGU INDIKATIF (Rp)	LOKASI	SUMBER DANA	PRIORITAS		TARGET	PAGU INDIKATIF (Rp)		
											NASIONAL					DAERAH
1	2	3	4	5	6	7	8	9	10	11	12	13	14	15	16	17
			Jumlah Peserta Didik PAUD yang Mengikuti Proses Belajar				330 Peserta Didik	125.000.000,00	- Kab. Temanggung, Semua Kecamatan, Semua Kel/Desa	DANA TRANSFER UMUM-DANA ALOKASI UMUM	-	2. Peningkatan kualitas sumber daya manusia yang lebih pintar, sehat, bugar, dan adaptif secara inklusif dan merata 1. Peningkatan cakupan dan kualitas pelayanan dasar bidang Kesehatan, Pendidikan, sosial, dan perumahan dan permukiman, dalam rangka percepatan penurunan stunting, percepatan penurunan kemiskinan ekstrim, dan peningkatan rata-rata lama sekolah dan harapan	-		150.000.000,00	DINAS PENDIDIKAN, KEMUDAAN DAN OLAHRAGA

NO	KODE	URUSAN / BIDANG URUSAN / PROGRAM / KEGIATAN / SUB KEGIATAN	INDIKATOR PROGRAM / KEGIATAN / SUB KEGIATAN	TARGET AKHIR PERIODE RENSTRA OPD	REALISASI CAPAIAN RENJA OPD TAHUN 2022	PRAKIRAAN CAPAIAN TARGET RENJA OPD TAHUN 2023	CAPAIAN KINERJA DAN KERANGKA PENDANAAN						KELOMPOK SASARAN	PRAKIRAAN MAJU RENCANA TAHUN 2025		PERANGKAT DAERAH PENANGGUNG JAWAB
							TARGET 2024	PAGU INDIKATIF (Rp)	LOKASI	SUMBER DANA	PRIORITAS			TARGET	PAGU INDIKATIF (Rp)	
											NASIONAL	DAERAH				
1	2	3	4	5	6	7	8	9	10	11	12	13	14	15	16	17
			<i>Jumlah Perpustakaan Sekolah yang Telah Dibangun</i>				10 Ruang	2.421.120.000,00	-	DANA TRANSFER KHUSUS-DANA ALOKASI KHUSUS FISIK	-	2. Peningkatan kualitas sumber daya manusia yang lebih pintar, sehat, bugar, dan adaptif secara inklusif dan merata 1. Peningkatan cakupan dan kualitas pelayanan dasar bidang Kesehatan, Pendidikan, sosial, dan perumahan dan permukiman, dalam rangka percepatan penurunan stunting, percepatan penurunan kemiskinan ekstrim, dan peningkatan rata-rata lama sekolah dan harapan	-		2.421.120.000,00	DINAS PENDIDIKAN, KEMUDAAN DAN OLAHRAGA
	2	URUSAN PEMERINTAHAN WAJIB YANG TIDAK BERKAITAN DENGAN PELAYANAN DASAR						8.835.000.000,00							9.680.000.000,00	
	-	-						8.835.000.000,00							9.680.000.000,00	
1.	-	-	-	88,67 %			-	450.000.000,00						86,25 %	550.000.000,00	

NO	KODE	URUSAN / BIDANG URUSAN / PROGRAM / KEGIATAN / SUB KEGIATAN	INDIKATOR PROGRAM / KEGIATAN / SUB KEGIATAN	TARGET AKHIR PERIODE RENSTRA OPD	REALISASI CAPAIAN RENJA OPD TAHUN 2022	PRAKIRAAN CAPAIAN TARGET RENJA OPD TAHUN 2023	CAPAIAN KINERJA DAN KERANGKA PENDANAAN					KELOMPOK SASARAN	PRAKIRAAN MAJU RENCANA TAHUN 2025		PERANGKAT DAERAH PENANGGUNG JAWAB	
							TARGET 2024	PAGU INDIKATIF (Rp)	LOKASI	SUMBER DANA	PRIORITAS		TARGET	PAGU INDIKATIF (Rp)		
											NASIONAL					DAERAH
1	2	3	4	5	6	7	8	9	10	11	12	13	14	15	16	17
			<i>Jumlah Organisasi Kepramukaan Tingkat Daerah yang Meningkatkan Kapasitasnya</i>				1 Organisasi	300.000.000,00	- Kab. Temanggung, Semua Kecamatan, Semua Kel/Desa	DANA TRANSFER UMUM-DANA ALOKASI UMUM	-	2. Peningk atan kualitas sumber daya manusia yang lebih pintar, sehat, bugar, dan adaptif secara inklusif dan merata 1. Penin atan cakupan dan kualitas pelayanan dasar bidang Kesehatan, Pendidikan, sosial, dan perumahan dan permuk iman, dalam rangka percepatan penurunan stunting, percepatan penurunan kemiskinan ekstrim, dan pening katan rata-rata lama sekolah dan harapan	-		350.000.000,00	DINAS PENDIDIKAN, KEPEMUDAAN DAN OLAHRAGA
2.	-	-	-	60 % 64 %			-	7.465.000.000,00						50,5 % 62 %	7.950.000.000,00	

NO	KODE	URUSAN / BIDANG URUSAN / PROGRAM / KEGIATAN / SUB KEGIATAN	INDIKATOR PROGRAM / KEGIATAN / SUB KEGIATAN	TARGET AKHIR PERIODE RENSTRA OPD	REALISASI CAPAIAN RENJA OPD TAHUN 2022	PRAKIRAAN CAPAIAN TARGET RENJA OPD TAHUN 2023	CAPAIAN KINERJA DAN KERANGKA PENDANAAN					KELOMPOK SASARAN	PRAKIRAAN MAJU RENCANA TAHUN 2025		PERANGKAT DAERAH PENANGGUNG JAWAB	
							TARGET 2024	PAGU INDIKATIF (Rp)	LOKASI	SUMBER DANA	PRIORITAS		TARGET	PAGU INDIKATIF (Rp)		
											NASIONAL					DAERAH
1	2	3	4	5	6	7	8	9	10	11	12	13	14	15	16	17
			Jumlah Pusat Pembinaan dan Pelatihan Olahraga serta Sekolah Olahraga yang Diselenggarakan oleh Masyarakat dan Dunia Usaha yang Dikembangkan				2 Unit	220.000.000,00	- Kab. Temanggung, Kedu, Mojotengah - Kab. Temanggung, Bejen, Bejen	DANA TRANSFER UMUM-DANA ALOKASI UMUM	-	2. Peningkatan kualitas sumber daya manusia yang lebih pintar, sehat, bugar, dan adaptif secara inklusif dan merata 1. Perhatian cakupan dan kualitas pelayanan dasar bidang Kesehatan, Pendidikan, sosial, dan perumahan dan permukiman, dalam rangka percepatan penurunan stunting, percepatan penurunan kemiskinan ekstrim, dan peningkatan rata-rata lama sekolah dan harapan	-		250.000.000,00	DINAS PENDIDIKAN, KEMUDAAN DAN OLAHRAGA

NO	KODE	URUSAN / BIDANG URUSAN / PROGRAM / KEGIATAN / SUB KEGIATAN	INDIKATOR PROGRAM / KEGIATAN / SUB KEGIATAN	TARGET AKHIR PERIODE RENSTRA OPD	REALISASI CAPAIAN RENJA OPD TAHUN 2022	PRAKIRAAN CAPAIAN TARGET RENJA OPD TAHUN 2023	CAPAIAN KINERJA DAN KERANGKA PENDANAAN					KELOMPOK SASARAN	PRAKIRAAN MAJU RENCANA TAHUN 2025		PERANGKAT DAERAH PENANGGUNG JAWAB	
							TARGET 2024	PAGU INDIKATIF (Rp)	LOKASI	SUMBER DANA	PRIORITAS		TARGET	PAGU INDIKATIF (Rp)		
											NASIONAL					DAERAH
1	2	3	4	5	6	7	8	9	10	11	12	13	14	15	16	17
			<i>Jumlah Dokumen Hasil Penyelenggaraan, Pengembangan dan Pemasalan Festival dan Olahraga Rekreasi</i>				3 Dokumen	600.000.000,00	- Kab. Temanggung, Semua Kecamatan, Semua Kel/Desa	DANA TRANSFER UMUM-DANA ALOKASI UMUM	-	2. Peningkatan kualitas sumber daya manusia yang lebih pintar, sehat, bugar, dan adaptif secara inklusif dan merata 1. Peningkatan cakupan dan kualitas pelayanan dasar bidang Kesehatan, Pendidikan, sosial, dan perumahan dan permukiman, dalam rangka percepatan penurunan stunting, percepatan penurunan kemiskinan ekstrim, dan peningkatan rata-rata lama sekolah dan harapan	-		750.000.000,00	DINAS PENDIDIKAN, KEPEMUDAAN DAN OLAHRAGA
3.	-	-	-	96 %			-	920.000.000,00						95,5 %	1.180.000.000,00	

NO	KODE	URUSAN / BIDANG URUSAN / PROGRAM / KEGIATAN / SUB KEGIATAN	INDIKATOR PROGRAM / KEGIATAN / SUB KEGIATAN	TARGET AKHIR PERIODE RENSTRA OPD	REALISASI CAPAIAN RENJA OPD TAHUN 2022	PRAKIRAAN CAPAIAN TARGET RENJA OPD TAHUN 2023	CAPAIAN KINERJA DAN KERANGKA PENDANAAN						KELOMPOK SASARAN	PRAKIRAAN MAJU RENCANA TAHUN 2025		PERANGKAT DAERAH PENANGGUNG JAWAB
							TARGET 2024	PAGU INDIKATIF (Rp)	LOKASI	SUMBER DANA	PRIORITAS			TARGET	PAGU INDIKATIF (Rp)	
											NASIONAL	DAERAH				
1	2	3	4	5	6	7	8	9	10	11	12	13	14	15	16	17
-	-	-	-	-	-	-	-	120.000.000,00	-	-	-	1. Peningkatan atau cakupan dan kualitas pelayanan dasar bidang Kesehatan, Pendidikan, sosial, dan perumahan dan permukiman, dalam rangka percepatan penurunan stunting, percepatan penurunan kemiskinan ekstrem, dan peningkatan rata-rata lama sekolah dan harapan	-	-	180.000.000,00	DINAS PENDIDIKAN, KEPEMUDAAN DAN OLAHRAGA
-	-	-	-	-	-	-	-	-	-	-	-	-	-	-	-	-
-	-	-	Jumlah Dokumen Hasil Peningkatan Kapasitas Organisasi Kepemudaan	-	-	-	1 Dokumen	100.000.000,00	- Kab. Temanggung, Semua Kecamatan, Semua Kel/Desa	DANA TRANSFER UMUM-DANA ALOKASI UMUM	-	1. Peningkatan atau cakupan dan kualitas pelayanan dasar bidang Kesehatan, Pendidikan, sosial, dan perumahan dan permukiman, dalam rangka percepatan penurunan stunting, percepatan penurunan kemiskinan ekstrem, dan peningkatan rata-rata lama sekolah dan harapan	-	-	150.000.000,00	DINAS PENDIDIKAN, KEPEMUDAAN DAN OLAHRAGA
4.	-	-	-	60 % 64 %	-	-	-	7.465.000.000,00	-	-	-	-	-	50,5 % 62 %	7.950.000.000,00	-

NO	KODE	URUSAN / BIDANG URUSAN / PROGRAM / KEGIATAN / SUB KEGIATAN	INDIKATOR PROGRAM / KEGIATAN / SUB KEGIATAN	TARGET AKHIR PERIODE RENSTRA OPD	REALISASI CAPAIAN RENJA OPD TAHUN 2022	PRAKIRAAN CAPAIAN TARGET RENJA OPD TAHUN 2023	CAPAIAN KINERJA DAN KERANGKA PENDANAAN						KELOMPOK SASARAN	PRAKIRAAN MAJU RENCANA TAHUN 2025		PERANGKAT DAERAH PENANGGUNG JAWAB
							TARGET 2024	PAGU INDIKATIF (Rp)	LOKASI	SUMBER DANA	PRIORITAS			TARGET	PAGU INDIKATIF (Rp)	
											NASIONAL	DAERAH				
1	2	3	4	5	6	7	8	9	10	11	12	13	14	15	16	17
-	-	-	-	-	-	-	-	4.400.000.000,00	-	-	-	1. Peningkatan atau cakupan dan kualitas pelayanan dasar bidang Kesehatan, Pendidikan, sosial, dan perumahan dan permukiman, dalam rangka percepatan penurunan stunting, percepatan penurunan kemiskinan ekstrim, dan peningkatan rata-rata lama sekolah dan harapan	-	-	4.500.000.000,00	DINAS PENDIDIKAN, KEPEMUDAAN DAN OLAHRAGA
-	-	-	Jumlah Dokumen Hasil Pengembangan Organisasi Keolahragaan	-	-	-	2 Organisasi	4.400.000.000,00	- Kab. Temanggung, Semua Kecamatan, Semua Kel/Desa - Kab. Temanggung, Temanggung, Temanggung I	DANA TRANSFER UMUM-DANA ALOKASI UMUM	-	1. Peningkatan atau cakupan dan kualitas pelayanan dasar bidang Kesehatan, Pendidikan, sosial, dan perumahan dan permukiman, dalam rangka percepatan penurunan stunting, percepatan penurunan kemiskinan ekstrim, dan peningkatan rata-rata lama sekolah dan harapan	-	-	4.500.000.000,00	DINAS PENDIDIKAN, KEPEMUDAAN DAN OLAHRAGA
5.	-	-	-	96 %	-	-	-	920.000.000,00	-	-	-	-	-	95,5 %	1.180.000.000,00	-

NO	KODE	URUSAN / BIDANG URUSAN / PROGRAM / KEGIATAN / SUB KEGIATAN	INDIKATOR PROGRAM / KEGIATAN / SUB KEGIATAN	TARGET AKHIR PERIODE RENSTRA OPD	REALISASI CAPAIAN RENJA OPD TAHUN 2022	PRAKIRAAN CAPAIAN TARGET RENJA OPD TAHUN 2023	CAPAIAN KINERJA DAN KERANGKA PENDANAAN						KELOMPOK SASARAN	PRAKIRAAN MAJU RENCANA TAHUN 2025		PERANGKAT DAERAH PENANGGUNG JAWAB
							TARGET 2024	PAGU INDIKATIF (Rp)	LOKASI	SUMBER DANA	PRIORITAS			TARGET	PAGU INDIKATIF (Rp)	
											NASIONAL	DAERAH				
1	2	3	4	5	6	7	8	9	10	11	12	13	14	15	16	17
			<i>Jumlah Pemuda Kader yang Terfasilitasi Kemitraan dengan Dunia Usaha</i>				20 Orang	20.000.000,00	- Kab. Temanggung, Semua Kecamatan, Semua Kel/Desa	DANA TRANSFER UMUM-DANA ALOKASI UMUM	-	2. Peningkatan kualitas sumber daya manusia yang lebih pintar, sehat, bugar, dan adaptif secara inklusif dan merata 1. Peningkatan cakupan dan kualitas pelayanan dasar bidang Kesehatan, Pendidikan, sosial, dan perumahan dan permukiman, dalam rangka percepatan penurunan stunting, percepatan penurunan kemiskinan ekstrim, dan peningkatan rata-rata lama sekolah dan harapan	-		30.000.000,00	DINAS PENDIDIKAN, KEMUDAAN DAN OLAHRAGA
6.	-	-	-	60 % 64 %			-	7.465.000.000,00						50,5 % 62 %	7.950.000.000,00	

NO	KODE	URUSAN / BIDANG URUSAN / PROGRAM / KEGIATAN / SUB KEGIATAN	INDIKATOR PROGRAM / KEGIATAN / SUB KEGIATAN	TARGET AKHIR PERIODE RENSTRA OPD	REALISASI CAPAIAN RENJA OPD TAHUN 2022	PRAKIRAAN CAPAIAN TARGET RENJA OPD TAHUN 2023	CAPAIAN KINERJA DAN KERANGKA PENDANAAN					KELOMPOK SASARAN	PRAKIRAAN MAJU RENCANA TAHUN 2025		PERANGKAT DAERAH PENANGGUNG JAWAB	
							TARGET 2024	PAGU INDIKATIF (Rp)	LOKASI	SUMBER DANA	PRIORITAS		TARGET	PAGU INDIKATIF (Rp)		
											NASIONAL					DAERAH
1	2	3	4	5	6	7	8	9	10	11	12	13	14	15	16	17
			Jumlah Olahragawan Berprestasi Kabupaten/Kota yang Menerima Penghargaan				75 Orang	100.000.000,00	- Kab. Temanggung, Semua Kecamatan, Semua Kel/Desa	DANA TRANSFER UMUM-DANA ALOKASI UMUM	-	2. Peningkatan kualitas sumber daya manusia yang lebih pintar, sehat, bugar, dan adaptif secara inklusif dan merata 1. Peningkatan cakupan dan kualitas pelayanan dasar bidang Kesehatan, Pendidikan, sosial, dan perumahan dan permukiman, dalam rangka percepatan penurunan stunting, percepatan penurunan kemiskinan ekstrim, dan peningkatan rata-rata lama sekolah dan harapan	-		150.000.000,00	DINAS PENDIDIKAN, KEPEMUDAAN DAN OLAHRAGA

NO	KODE	URUSAN / BIDANG URUSAN / PROGRAM / KEGIATAN / SUB KEGIATAN	INDIKATOR PROGRAM / KEGIATAN / SUB KEGIATAN	TARGET AKHIR PERIODE RENSTRA OPD	REALISASI CAPAIAN RENJA OPD TAHUN 2022	PRAKIRAAN CAPAIAN TARGET RENJA OPD TAHUN 2023	CAPAIAN KINERJA DAN KERANGKA PENDANAAN						KELOMPOK SASARAN	PRAKIRAAN MAJU RENCANA TAHUN 2025		PERANGKAT DAERAH PENANGGUNG JAWAB
							TARGET 2024	PAGU INDIKATIF (Rp)	LOKASI	SUMBER DANA	PRIORITAS			TARGET	PAGU INDIKATIF (Rp)	
											NASIONAL	DAERAH				
1	2	3	4	5	6	7	8	9	10	11	12	13	14	15	16	17
-	-	-	-	-	-	-	-	1.395.000.000,00	-	-	-	1. Penin- atan cakupan dan kualitas pelayanan dasar bidang Kesehatan, Pendidikan, sosial, dan perumahan dan permuk iman, dalam rangka percepatan penurunan stunting, percepatan penurunan kemiskinan ekstrim, dan pening katan rata-rata lama sekolah dan harapan	-	-	1.450.000.000,00	DINAS PENDIDIKAN, KEPEMUDAAN DAN OLAHRAGA
-	-	-	-	-	-	-	-	-	-	-	-	-	-	-	-	-
-	-	-	Jumlah Sarana dan Prasarana Olahraga Kabupaten/Kota yang Tersedia dan Termanfaatkan	-	-	-	3 Unit	1.025.000.000,00	- Semua Kota/Kab, Semua Kecamatan, Semua Kel/Desa - Kab. Temanggung, Temanggung, Kowangan	DANA TRANSFER UMUM-DANA ALOKASI UMUM, PENDAPATAN HIBAH DARI PEMERINTAH DAERAH LAINNYA	-	1. Penin- atan cakupan dan kualitas pelayanan dasar bidang Kesehatan, Pendidikan, sosial, dan perumahan dan permuk iman, dalam rangka percepatan penurunan stunting, percepatan penurunan kemiskinan ekstrim, dan pening katan rata-rata lama sekolah dan harapan	-	-	1.000.000.000,00	DINAS PENDIDIKAN, KEPEMUDAAN DAN OLAHRAGA
7.	-	-	-	96 %	-	-	-	920.000.000,00	-	-	-	-	-	95,5 %	1.180.000.000,00	-

NO	KODE	URUSAN / BIDANG URUSAN / PROGRAM / KEGIATAN / SUB KEGIATAN	INDIKATOR PROGRAM / KEGIATAN / SUB KEGIATAN	TARGET AKHIR PERIODE RENSTRA OPD	REALISASI CAPAIAN RENJA OPD TAHUN 2022	PRAKIRAAN CAPAIAN TARGET RENJA OPD TAHUN 2023	CAPAIAN KINERJA DAN KERANGKA PENDANAAN						KELOMPOK SASARAN	PRAKIRAAN MAJU RENCANA TAHUN 2025		PERANGKAT DAERAH PENANGGUNG JAWAB
							TARGET 2024	PAGU INDIKATIF (Rp)	LOKASI	SUMBER DANA	PRIORITAS			TARGET	PAGU INDIKATIF (Rp)	
											NASIONAL	DAERAH				
1	2	3	4	5	6	7	8	9	10	11	12	13	14	15	16	17
			<i>Jumlah Pemuda Pelopor Kabupaten/Kota dari Seluruh Kecamatan yang Ditingkatkan Kapasitas Daya Saingnya</i>				30 Orang	100.000.000,00	- Kab. Temanggung, Semua Kecamatan, Semua Kel/Desa	DANA TRANSFER UMUM-DANA ALOKASI UMUM	-	2. Peningk atan kualitas sumber daya manusia yang lebih pintar, sehat, bugar, dan adaptif secara inklusif dan merata 1. Penin atan cakupan dan kualitas pelayanan dasar bidang Kesehatan, Pendidikan, sosial, dan perumahan dan permuk iman, dalam rangka percepatan penurunan stunting, percepatan penurunan kemiskinan ekstrim, dan pening katan rata-rata lama sekolah dan harapan	-		150.000.000,00	DINAS PENDIDIKAN, KEPEMUDAAN DAN OLAHRAGA
8.	-	-	-	60 % 64 %			-	7.465.000.000,00						50,5 % 62 %	7.950.000.000,00	

NO	KODE	URUSAN / BIDANG URUSAN / PROGRAM / KEGIATAN / SUB KEGIATAN	INDIKATOR PROGRAM / KEGIATAN / SUB KEGIATAN	TARGET AKHIR PERIODE RENSTRA OPD	REALISASI CAPAIAN RENJA OPD TAHUN 2022	PRAKIRAAN CAPAIAN TARGET RENJA OPD TAHUN 2023	CAPAIAN KINERJA DAN KERANGKA PENDANAAN					KELOMPOK SASARAN	PRAKIRAAN MAJU RENCANA TAHUN 2025		PERANGKAT DAERAH PENANGGUNG JAWAB	
							TARGET 2024	PAGU INDIKATIF (Rp)	LOKASI	SUMBER DANA	PRIORITAS		TARGET	PAGU INDIKATIF (Rp)		
											NASIONAL					DAERAH
1	2	3	4	5	6	7	8	9	10	11	12	13	14	15	16	17
			Jumlah Atlet Berprestasi Kabupaten/Kota yang Dilakukan Pembinaan dan Pengembangan				200 Orang	120.000.000,00	- Kab. Temanggung, Semua Kecamatan, Semua Kel/Desa	DANA TRANSFER UMUM-DANA ALOKASI UMUM	-	2. Peningk atan kualitas sumber daya manusia yang lebih pintar, sehat, bugar, dan adaptif secara inklusif dan merata 1. Penin atan cakupan dan kualitas pelayanan dasar bidang Kesehatan, Pendidikan, sosial, dan perumahan dan permuk iman, dalam rangka percepatan penurunan stunting, percepatan penurunan kemiskinan ekstrim, dan pening katan rata-rata lama sekolah dan harapan	-		150.000.000,00	DINAS PENDIDIKAN, KEPEMUDAAN DAN OLAHRAGA

NO	KODE	URUSAN / BIDANG URUSAN / PROGRAM / KEGIATAN / SUB KEGIATAN	INDIKATOR PROGRAM / KEGIATAN / SUB KEGIATAN	TARGET AKHIR PERIODE RENSTRA OPD	REALISASI CAPAIAN RENJA OPD TAHUN 2022	PRAKIRAAN CAPAIAN TARGET RENJA OPD TAHUN 2023	CAPAIAN KINERJA DAN KERANGKA PENDANAAN					KELOMPOK SASARAN	PRAKIRAAN MAJU RENCANA TAHUN 2025		PERANGKAT DAERAH PENANGGUNG JAWAB	
							TARGET 2024	PAGU INDIKATIF (Rp)	LOKASI	SUMBER DANA	PRIORITAS		TARGET	PAGU INDIKATIF (Rp)		
											NASIONAL					DAERAH
1	2	3	4	5	6	7	8	9	10	11	12	13	14	15	16	17
			Jumlah Dokumen Penyelenggaraan Kejuaraan dan Pekan Olahraga Tingkat Kabupaten/Kota				3 Dokumen	750.000.000,00	- Kab. Temanggung, Semua Kecamatan, Semua Kel/Desa	DANA TRANSFER UMUM-DANA ALOKASI UMUM	-	2. Peningk atan kualitas sumber daya manusia yang lebih pintar, sehat, bugar, dan adaptif secara inklusif dan merata 1. Penin atan cakupan dan kualitas pelayanan dasar bidang Kesehatan, Pendidikan, sosial, dan perumahan dan permuk iman, dalam rangka percepatan penurunan stunting, percepatan penurunan kemiskinan ekstrim, dan pening katan rata-rata lama sekolah dan harapan	-	800.000.000,00	DINAS PENDIDIKAN, KEPEMUDAAN DAN OLAHRAGA	
9.	-	-	-	96 %			-	920.000.000,00						95,5 %	1.180.000.000,00	

NO	KODE	URUSAN / BIDANG URUSAN / PROGRAM / KEGIATAN / SUB KEGIATAN	INDIKATOR PROGRAM / KEGIATAN / SUB KEGIATAN	TARGET AKHIR PERIODE RENSTRA OPD	REALISASI CAPAIAN RENJA OPD TAHUN 2022	PRAKIRAAN CAPAIAN TARGET RENJA OPD TAHUN 2023	CAPAIAN KINERJA DAN KERANGKA PENDANAAN					KELOMPOK SASARAN	PRAKIRAAN MAJU RENCANA TAHUN 2025		PERANGKAT DAERAH PENANGGUNG JAWAB	
							TARGET 2024	PAGU INDIKATIF (Rp)	LOKASI	SUMBER DANA	PRIORITAS		TARGET	PAGU INDIKATIF (Rp)		
											NASIONAL					DAERAH
1	2	3	4	5	6	7	8	9	10	11	12	13	14	15	16	17
			<i>Jumlah Pemuda Terpenuhi Haknya Melalui Perlindungan Pemuda, Advokasi, Akses Pengembangan Diri, Penggunaan Prasarana dan Sarana Tanpa Diskriminatif, Partisipasi Pemuda dalam Proses Perencanaan, Pelaksanaan Evaluasi dan Pengambilan Keputusan Program Strategis Kepemudaan</i>				140 Orang	550.000.000,00	- Kab. Temanggung, Semua Kecamatan, Semua Kel/Desa	DANA TRANSFER UMUM-DANA ALOKASI UMUM	-	2. Peningkatan kualitas sumber daya manusia yang lebih pintar, sehat, bugar, dan adaptif secara inklusif dan merata 1. Peningkatan cakupan dan kualitas pelayanan dasar bidang Kesehatan, Pendidikan, sosial, dan perumahan dan permukiman, dalam rangka percepatan penurunan stunting, percepatan penurunan kemiskinan ekstrim, dan peningkatan rata-rata lama sekolah dan harapan	-		600.000.000,00	DINAS PENDIDIKAN, KEMUDAAN DAN OLAHRAGA
10.	-	-	-	60 % 64 %			-	7.465.000.000,00						50,5 % 62 %	7.950.000.000,00	

NO	KODE	URUSAN / BIDANG URUSAN / PROGRAM / KEGIATAN / SUB KEGIATAN	INDIKATOR PROGRAM / KEGIATAN / SUB KEGIATAN	TARGET AKHIR PERIODE RENSTRA OPD	REALISASI CAPAIAN RENJA OPD TAHUN 2022	PRAKIRAAN CAPAIAN TARGET RENJA OPD TAHUN 2023	CAPAIAN KINERJA DAN KERANGKA PENDANAAN						KELOMPOK SASARAN	PRAKIRAAN MAJU RENCANA TAHUN 2025		PERANGKAT DAERAH PENANGGUNG JAWAB
							TARGET 2024	PAGU INDIKATIF (Rp)	LOKASI	SUMBER DANA	PRIORITAS			TARGET	PAGU INDIKATIF (Rp)	
											NASIONAL	DAERAH				
1	2	3	4	5	6	7	8	9	10	11	12	13	14	15	16	17
			<i>Jumlah Dokumen Penyelenggaraan Kompetisi Olahraga oleh Perkumpulan Olahraga dan Satuan Pendidikan Dasar</i>				4 Dokumen	150.000.000,00	- Kab. Temanggung, Semua Kecamatan, Semua Kel/Desa	DANA TRANSFER UMUM-DANA ALOKASI UMUM	-	2. Peningkatan kualitas sumber daya manusia yang lebih pintar, sehat, bugar, dan adaptif secara inklusif dan merata 1. Peningkatan cakupan dan kualitas pelayanan dasar bidang Kesehatan, Pendidikan, sosial, dan perumahan dan permukiman, dalam rangka percepatan penurunan stunting, percepatan penurunan kemiskinan ekstrim, dan peningkatan rata-rata lama sekolah dan harapan	-		200.000.000,00	DINAS PENDIDIKAN, KEMUDAAN DAN OLARAGA
11.	-	-	-	96 %			-	920.000.000,00						95,5 %	1.180.000.000,00	

NO	KODE	URUSAN / BIDANG URUSAN / PROGRAM / KEGIATAN / SUB KEGIATAN	INDIKATOR PROGRAM / KEGIATAN / SUB KEGIATAN	TARGET AKHIR PERIODE RENSTRA OPD	REALISASI CAPAIAN RENJA OPD TAHUN 2022	PRAKIRAAN CAPAIAN TARGET RENJA OPD TAHUN 2023	CAPAIAN KINERJA DAN KERANGKA PENDANAAN					KELOMPOK SASARAN	PRAKIRAAN MAJU RENCANA TAHUN 2025		PERANGKAT DAERAH PENANGGUNG JAWAB	
							TARGET 2024	PAGU INDIKATIF (Rp)	LOKASI	SUMBER DANA	PRIORITAS		TARGET	PAGU INDIKATIF (Rp)		
											NASIONAL					DAERAH
1	2	3	4	5	6	7	8	9	10	11	12	13	14	15	16	17
			<i>Jumlah Wirausaha Pemuda Kabupaten/Kota dari Seluruh Kecamatan yang Ditingkatkan Kapasitas Daya Saingnya</i>				30 Orang	100.000.000,00	- Kab. Temanggung, Semua Kecamatan, Semua Kel/Desa	DANA TRANSFER UMUM-DANA ALOKASI UMUM	-	2. Peningkatan kualitas sumber daya manusia yang lebih pintar, sehat, bugar, dan adaptif secara inklusif dan merata 1. Peningkatan cakupan dan kualitas pelayanan dasar bidang Kesehatan, Pendidikan, sosial, dan perumahan dan permukiman, dalam rangka percepatan penurunan stunting, percepatan penurunan kemiskinan ekstrim, dan peningkatan rata-rata lama sekolah dan harapan	-		150.000.000,00	DINAS PENDIDIKAN, KEMUDAAN DAN OLAHRAGA
		DINAS KESEHATAN						169.509.004.901,00						0,00		
	1	URUSAN PEMERINTAHAN WAJIB YANG BERKAITAN DENGAN PELAYANAN DASAR						169.509.004.901,00							0,00	
	-	-						169.509.004.901,00							0,00	
1.	-	-	-	-			-	89.161.968.500,00						-	0,00	

NO	KODE	URUSAN / BIDANG URUSAN / PROGRAM / KEGIATAN / SUB KEGIATAN	INDIKATOR PROGRAM / KEGIATAN / SUB KEGIATAN	TARGET AKHIR PERIODE RENSTRA OPD	REALISASI CAPAIAN RENJA OPD TAHUN 2022	PRAKIRAAN CAPAIAN TARGET RENJA OPD TAHUN 2023	CAPAIAN KINERJA DAN KERANGKA PENDANAAN						KELOMPOK SASARAN	PRAKIRAAN MAJU RENCANA TAHUN 2025		PERANGKAT DAERAH PENANGGUNG JAWAB
							TARGET 2024	PAGU INDIKATIF (Rp)	LOKASI	SUMBER DANA	PRIORITAS			TARGET	PAGU INDIKATIF (Rp)	
											NASIONAL	DAERAH				
1	2	3	4	5	6	7	8	9	10	11	12	13	14	15	16	17
			Jumlah Dokumen Hasil Pengelolaan Sistem Informasi Kesehatan				1 Dokumen	11.500.000,00	- Kab. Temanggung, Temanggung, Jampiroso	DANA TRANSFER UMUM-DANA ALOKASI UMUM	-	2. Peningk atan kualitas sumber daya manusia yang lebih pintar, sehat, bugar, dan adaptif secara inklusif dan merata 1. Penin atan cakupan dan kualitas pelayanan dasar bidang Kesehatan, Pendidikan, sosial, dan perumahan dan permuk iman, dalam rangka percepatan penurunan stunting, percepatan penurunan kemiskinan ekstrim, dan pening katan rata-rata lama sekolah dan harapan	-	0,00	DINAS KESEHATAN	

NO	KODE	URUSAN / BIDANG URUSAN / PROGRAM / KEGIATAN / SUB KEGIATAN	INDIKATOR PROGRAM / KEGIATAN / SUB KEGIATAN	TARGET AKHIR PERIODE RENSTRA OPD	REALISASI CAPAIAN RENJA OPD TAHUN 2022	PRAKIRAAN CAPAIAN TARGET RENJA OPD TAHUN 2023	CAPAIAN KINERJA DAN KERANGKA PENDANAAN						KELOMPOK SASARAN	PRAKIRAAN MAJU RENCANA TAHUN 2025		PERANGKAT DAERAH PENANGGUNG JAWAB
							TARGET 2024	PAGU INDIKATIF (Rp)	LOKASI	SUMBER DANA	PRIORITAS			TARGET	PAGU INDIKATIF (Rp)	
											NASIONAL	DAERAH				
1	2	3	4	5	6	7	8	9	10	11	12	13	14	15	16	17
-	-	-	-	-			-	42.210.583.000,00			-	1. Peningkatan atau cakupan dan kualitas pelayanan dasar bidang Kesehatan, Pendidikan, sosial, dan perumahan dan permukiman, dalam rangka percepatan penurunan stunting, percepatan penurunan kemiskinan ekstrim, dan peningkatan rata-rata lama sekolah dan harapan	-	-	0,00	DINAS KESEHATAN
-	-	-					1 Unit	10.000.000.000,00	- Kab. Temanggung, Semua Kecamatan, Semua Kel/Desa	DBH CUKAI HASIL TEMBAKAU (CHT)	-	1. Peningkatan atau cakupan dan kualitas pelayanan dasar bidang Kesehatan, Pendidikan, sosial, dan perumahan dan permukiman, dalam rangka percepatan penurunan stunting, percepatan penurunan kemiskinan ekstrim, dan peningkatan rata-rata lama sekolah dan harapan	-		0,00	DINAS KESEHATAN
2.	-	-	-	-			-	77.406.898.401,00						-	0,00	

NO	KODE	URUSAN / BIDANG URUSAN / PROGRAM / KEGIATAN / SUB KEGIATAN	INDIKATOR PROGRAM / KEGIATAN / SUB KEGIATAN	TARGET AKHIR PERIODE RENSTRA OPD	REALISASI CAPAIAN RENJA OPD TAHUN 2022	PRAKIRAAN CAPAIAN TARGET RENJA OPD TAHUN 2023	CAPAIAN KINERJA DAN KERANGKA PENDANAAN						KELOMPOK SASARAN	PRAKIRAAN MAJU RENCANA TAHUN 2025		PERANGKAT DAERAH PENANGGUNG JAWAB
							TARGET 2024	PAGU INDIKATIF (Rp)	LOKASI	SUMBER DANA	PRIORITAS			TARGET	PAGU INDIKATIF (Rp)	
											NASIONAL	DAERAH				
1	2	3	4	5	6	7	8	9	10	11	12	13	14	15	16	17
			Jumlah Paket Komponen Instalasi Listrik/Penerangan Bangunan Kantor yang Disediakan				1 Paket	15.000.000,00	- Kab. Temanggung, Temanggung, Kowongan	DANA TRANSFER UMUM-DANA ALOKASI UMUM	-	2. Peningk atan kualitas sumber daya manusia yang lebih pintar, sehat, bugar, dan adaptif secara inklusif dan merata 1. Penin atan cakupan dan kualitas pelayanan dasar bidang Kesehatan, Pendidikan, sosial, dan perumahan dan permuk iman, dalam rangka percepatan penurunan stunting, percepatan penurunan kemiskinan ekstrim, dan pening katan rata-rata lama sekolah dan harapan	-	0,00	DINAS KESEHATAN	
3.	-	-	-	-			-	89.161.968.500,00						-	0,00	

NO	KODE	URUSAN / BIDANG URUSAN / PROGRAM / KEGIATAN / SUB KEGIATAN	INDIKATOR PROGRAM / KEGIATAN / SUB KEGIATAN	TARGET AKHIR PERIODE RENSTRA OPD	REALISASI CAPAIAN RENJA OPD TAHUN 2022	PRAKIRAAN CAPAIAN TARGET RENJA OPD TAHUN 2023	CAPAIAN KINERJA DAN KERANGKA PENDANAAN						KELOMPOK SASARAN	PRAKIRAAN MAJU RENCANA TAHUN 2025		PERANGKAT DAERAH PENANGGUNG JAWAB
							TARGET 2024	PAGU INDIKATIF (Rp)	LOKASI	SUMBER DANA	PRIORITAS			TARGET	PAGU INDIKATIF (Rp)	
											NASIONAL	DAERAH				
1	2	3	4	5	6	7	8	9	10	11	12	13	14	15	16	17
-	-	-	-	-	-	-	-	42.210.583.000,00	-	-	-	1. Peningkatan atau cakupan dan kualitas pelayanan dasar bidang Kesehatan, Pendidikan, sosial, dan perumahan dan permukiman, dalam rangka percepatan penurunan stunting, percepatan penurunan kemiskinan ekstrim, dan peningkatan rata-rata lama sekolah dan harapan	-	-	0,00	DINAS KESEHATAN
-	-	-	-	-	-	-	-	-	-	-	-	-	-	-	-	-
-	-	-	Jumlah Bahan Habis Pakai yang Disediakan	-	-	-	20 Paket	8.306.583.000,00	- Kab. Temanggung, Semua Kecamatan, Semua Kel/Desa	DBH CUKAI HASIL TEMBAKAU (CHT), DAK NON FISIK-BOK KB-BOK	-	1. Peningkatan atau cakupan dan kualitas pelayanan dasar bidang Kesehatan, Pendidikan, sosial, dan perumahan dan permukiman, dalam rangka percepatan penurunan stunting, percepatan penurunan kemiskinan ekstrim, dan peningkatan rata-rata lama sekolah dan harapan	-	-	0,00	DINAS KESEHATAN
4.	-	-	-	-	-	-	-	77.406.898.401,00	-	-	-	-	-	-	0,00	-

NO	KODE	URUSAN / BIDANG URUSAN / PROGRAM / KEGIATAN / SUB KEGIATAN	INDIKATOR PROGRAM / KEGIATAN / SUB KEGIATAN	TARGET AKHIR PERIODE RENSTRA OPD	REALISASI CAPAIAN RENJA OPD TAHUN 2022	PRAKIRAAN CAPAIAN TARGET RENJA OPD TAHUN 2023	CAPAIAN KINERJA DAN KERANGKA PENDANAAN					KELOMPOK SASARAN	PRAKIRAAN MAJU RENCANA TAHUN 2025		PERANGKAT DAERAH PENANGGUNG JAWAB	
							TARGET 2024	PAGU INDIKATIF (Rp)	LOKASI	SUMBER DANA	PRIORITAS		TARGET	PAGU INDIKATIF (Rp)		
											NASIONAL					DAERAH
1	2	3	4	5	6	7	8	9	10	11	12	13	14	15	16	17
			Jumlah Paket Bahan Logistik Kantor yang Disediakan				1 Paket	30.000.000,00	- Kab. Temanggung, Temanggung, Jampirejo	DANA TRANSFER UMUM-DANA ALOKASI UMUM	-	2. Peningk atan kualitas sumber daya manusia yang lebih pintar, sehat, bugar, dan adaptif secara inklusif dan merata 1. Penin atan cakupan dan kualitas pelayanan dasar bidang Kesehatan, Pendidikan, sosial, dan perumahan dan permuk iman, dalam rangka percepatan penurunan stunting, percepatan penurunan kemiskinan ekstrim, dan pening katan rata-rata lama sekolah dan harapan	-	0,00	DINAS KESEHATAN	
5.	-	-	-	-			-	89.161.968.500,00						-	0,00	

NO	KODE	URUSAN / BIDANG URUSAN / PROGRAM / KEGIATAN / SUB KEGIATAN	INDIKATOR PROGRAM / KEGIATAN / SUB KEGIATAN	TARGET AKHIR PERIODE RENSTRA OPD	REALISASI CAPAIAN RENJA OPD TAHUN 2022	PRAKIRAAN CAPAIAN TARGET RENJA OPD TAHUN 2023	CAPAIAN KINERJA DAN KERANGKA PENDANAAN						KELOMPOK SASARAN	PRAKIRAAN MAJU RENCANA TAHUN 2025		PERANGKAT DAERAH PENANGGUNG JAWAB
							TARGET 2024	PAGU INDIKATIF (Rp)	LOKASI	SUMBER DANA	PRIORITAS			TARGET	PAGU INDIKATIF (Rp)	
											NASIONAL	DAERAH				
1	2	3	4	5	6	7	8	9	10	11	12	13	14	15	16	17
			Jumlah Ibu Bersalin yang Mendapatkan Pelayanan Kesehatan Sesuai Standar				9000 Orang	41.804.000,00	- Kab. Temanggung, Semua Kecamatan, Semua Kel/Desa	DANA TRANSFER UMUM-DANA ALOKASI UMUM	-	2. Peningk atan kualitas sumber daya manusia yang lebih pintar, sehat, bugar, dan adaptif secara inklusif dan merata 1. Penin atan cakupan dan kualitas pelayanan dasar bidang Kesehatan, Pendidikan, sosial, dan perumahan dan permuk iman, dalam rangka percepatan penurunan stunting, percepatan penurunan kemiskinan ekstrim, dan pening katan rata-rata lama sekolah dan harapan	-		0,00	DINAS KESEHATAN
	-	-														
			0				00	373.570.000,00	-	DANA TRANSFER UMUM-DANA ALOKASI UMUM	-	-	-		0,00	DINAS KESEHATAN

NO	KODE	URUSAN / BIDANG URUSAN / PROGRAM / KEGIATAN / SUB KEGIATAN	INDIKATOR PROGRAM / KEGIATAN / SUB KEGIATAN	TARGET AKHIR PERIODE RENSTRA OPD	REALISASI CAPAIAN RENJA OPD TAHUN 2022	PRAKIRAAN CAPAIAN TARGET RENJA OPD TAHUN 2023	CAPAIAN KINERJA DAN KERANGKA PENDANAAN					KELOMPOK SASARAN	PRAKIRAAN MAJU RENCANA TAHUN 2025		PERANGKAT DAERAH PENANGGUNG JAWAB	
							TARGET 2024	PAGU INDIKATIF (Rp)	LOKASI	SUMBER DANA	PRIORITAS		TARGET	PAGU INDIKATIF (Rp)		
											NASIONAL					DAERAH
1	2	3	4	5	6	7	8	9	10	11	12	13	14	15	16	17
-	-	-	-	-	-	-	-	410.000.000,00	-	-	-	1. Peningkatan atau cakupan dan kualitas pelayanan dasar bidang Kesehatan, Pendidikan, sosial, dan perumahan dan permukiman, dalam rangka percepatan penurunan stunting, percepatan penurunan kemiskinan ekstrim, dan peningkatan rata-rata lama sekolah dan harapan	-	-	0,00	DINAS KESEHATAN
-	-	-	Jumlah Alat/Perangkat Sistem Informasi Kesehatan dan Jaringan Internet yang Disediakan	-	-	-	5 Unit	393.500.000,00	- Kab. Temanggung, Temanggung, Jampiroso	DANA TRANSFER UMUM-DANA ALOKASI UMUM	-	1. Peningkatan atau cakupan dan kualitas pelayanan dasar bidang Kesehatan, Pendidikan, sosial, dan perumahan dan permukiman, dalam rangka percepatan penurunan stunting, percepatan penurunan kemiskinan ekstrim, dan peningkatan rata-rata lama sekolah dan harapan	-	-	0,00	DINAS KESEHATAN

NO	KODE	URUSAN / BIDANG URUSAN / PROGRAM / KEGIATAN / SUB KEGIATAN	INDIKATOR PROGRAM / KEGIATAN / SUB KEGIATAN	TARGET AKHIR PERIODE RENSTRA OPD	REALISASI CAPAIAN RENJA OPD TAHUN 2022	PRAKIRAAN CAPAIAN TARGET RENJA OPD TAHUN 2023	CAPAIAN KINERJA DAN KERANGKA PENDANAAN						KELOMPOK SASARAN	PRAKIRAAN MAJU RENCANA TAHUN 2025		PERANGKAT DAERAH PENANGGUNG JAWAB
							TARGET 2024	PAGU INDIKATIF (Rp)	LOKASI	SUMBER DANA	PRIORITAS			TARGET	PAGU INDIKATIF (Rp)	
											NASIONAL	DAERAH				
1	2	3	4	5	6	7	8	9	10	11	12	13	14	15	16	17
-	-	-	-	-	-	-	-	46.291.385.500,00	-	-	-	1. Peningkatan atau cakupan dan kualitas pelayanan dasar bidang Kesehatan, Pendidikan, sosial, dan perumahan dan permukiman, dalam rangka percepatan penurunan stunting, percepatan penurunan kemiskinan ekstrim, dan peningkatan rata-rata lama sekolah dan harapan	-	-	0,00	DINAS KESEHATAN
-	-	-	Jumlah Dokumen Hasil Pengelolaan Pelayanan Kesehatan Gizi Masyarakat	-	-	-	12 Dokumen	13.869.780.000,00	- Kab. Temanggung, Bulu, Semua Kel/Desa - Kab. Temanggung, Kranggan, Kranggan - Kab. Temanggung, Gemawang, Semua Kel/Desa	DBH CUKAI HASIL TEMBAKAU (CHT), DANA TRANSFER UMUM-DANA ALOKASI UMUM	-	1. Peningkatan atau cakupan dan kualitas pelayanan dasar bidang Kesehatan, Pendidikan, sosial, dan perumahan dan permukiman, dalam rangka percepatan penurunan stunting, percepatan penurunan kemiskinan ekstrim, dan peningkatan rata-rata lama sekolah dan harapan	-	-	0,00	DINAS KESEHATAN

NO	KODE	URUSAN / BIDANG URUSAN / PROGRAM / KEGIATAN / SUB KEGIATAN	INDIKATOR PROGRAM / KEGIATAN / SUB KEGIATAN	TARGET AKHIR PERIODE RENSTRA OPD	REALISASI CAPAIAN RENJA OPD TAHUN 2022	PRAKIRAAN CAPAIAN TARGET RENJA OPD TAHUN 2023	CAPAIAN KINERJA DAN KERANGKA PENDANAAN					KELOMPOK SASARAN	PRAKIRAAN MAJU RENCANA TAHUN 2025		PERANGKAT DAERAH PENANGGUNG JAWAB	
							TARGET 2024	PAGU INDIKATIF (Rp)	LOKASI	SUMBER DANA	PRIORITAS		TARGET	PAGU INDIKATIF (Rp)		
											NASIONAL					DAERAH
1	2	3	4	5	6	7	8	9	10	11	12	13	14	15	16	17
			Jumlah Fasilitas Kesehatan Lainnya yang Dibangun				1 Unit	144.000.000,00	- Kab. Temanggung, Temanggung, Manding	DANA TRANSFER UMUM-DANA ALOKASI UMUM	-	2. Peningk atan kualitas sumber daya manusia yang lebih pintar, sehat, bugar, dan adaptif secara inklusif dan merata 1. Penin atan cakupan dan kualitas pelayanan dasar bidang Kesehatan, Pendidikan, sosial, dan perumahan dan permuk iman, dalam rangka percepatan penurunan stunting, percepatan penurunan kemiskinan ekstrim, dan pening katan rata-rata lama sekolah dan harapan	-	0,00	DINAS KESEHATAN	

NO	KODE	URUSAN / BIDANG URUSAN / PROGRAM / KEGIATAN / SUB KEGIATAN	INDIKATOR PROGRAM / KEGIATAN / SUB KEGIATAN	TARGET AKHIR PERIODE RENSTRA OPD	REALISASI CAPAIAN RENJA OPD TAHUN 2022	PRAKIRAAN CAPAIAN TARGET RENJA OPD TAHUN 2023	CAPAIAN KINERJA DAN KERANGKA PENDANAAN						KELOMPOK SASARAN	PRAKIRAAN MAJU RENCANA TAHUN 2025		PERANGKAT DAERAH PENANGGUNG JAWAB
							TARGET 2024	PAGU INDIKATIF (Rp)	LOKASI	SUMBER DANA	PRIORITAS			TARGET	PAGU INDIKATIF (Rp)	
											NASIONAL	DAERAH				
1	2	3	4	5	6	7	8	9	10	11	12	13	14	15	16	17
-	-	-	-	-	-	-	-	250.000.000,00	-	-	-	1. Peningkatan atau cakupan dan kualitas pelayanan dasar bidang Kesehatan, Pendidikan, sosial, dan perumahan dan permukiman, dalam rangka percepatan penurunan stunting, percepatan penurunan kemiskinan ekstrim, dan peningkatan rata-rata lama sekolah dan harapan	-	-	0,00	DINAS KESEHATAN
-	-	-	Jumlah Fasilitas Kesehatan yang Dilakukan Pengukuran Indikator Nasional Mutu (INM) Pelayanan kesehatan	-	-	-	40 Unit	220.000.000,00	- Kab. Temanggung, Semua Kecamatan, Semua Kel/Desa	DANA TRANSFER UMUM-DANA ALOKASI UMUM, DAK NON FISIK-BOK KB-BOK	-	1. Peningkatan atau cakupan dan kualitas pelayanan dasar bidang Kesehatan, Pendidikan, sosial, dan perumahan dan permukiman, dalam rangka percepatan penurunan stunting, percepatan penurunan kemiskinan ekstrim, dan peningkatan rata-rata lama sekolah dan harapan	-	-	0,00	DINAS KESEHATAN
10.	-	-	-	-	-	-	-	77.406.898.401,00	-	-	-	-	-	-	0,00	-

NO	KODE	URUSAN / BIDANG URUSAN / PROGRAM / KEGIATAN / SUB KEGIATAN	INDIKATOR PROGRAM / KEGIATAN / SUB KEGIATAN	TARGET AKHIR PERIODE RENSTRA OPD	REALISASI CAPAIAN RENJA OPD TAHUN 2022	PRAKIRAAN CAPAIAN TARGET RENJA OPD TAHUN 2023	CAPAIAN KINERJA DAN KERANGKA PENDANAAN					KELOMPOK SASARAN	PRAKIRAAN MAJU RENCANA TAHUN 2025		PERANGKAT DAERAH PENANGGUNG JAWAB	
							TARGET 2024	PAGU INDIKATIF (Rp)	LOKASI	SUMBER DANA	PRIORITAS		TARGET	PAGU INDIKATIF (Rp)		
											NASIONAL					DAERAH
1	2	3	4	5	6	7	8	9	10	11	12	13	14	15	16	17
			Jumlah Laporan Penyelenggaraan Rapat Koordinasi dan Konsultasi SKPD				12 Laporan	100.000.000,00	- Kab. Temanggung, Temanggung, Jampirejo	DANA TRANSFER UMUM-DANA ALOKASI UMUM	-	1. Peningkatan atau cakupan dan kualitas pelayanan dasar bidang Kesehatan, Pendidikan, sosial, dan perumahan dan permukiman, dalam rangka percepatan penurunan stunting, percepatan penurunan kemiskinan ekstrem, dan peningkatan rata-rata lama sekolah dan harapan	-		0,00	DINAS KESEHATAN

NO	KODE	URUSAN / BIDANG URUSAN / PROGRAM / KEGIATAN / SUB KEGIATAN	INDIKATOR PROGRAM / KEGIATAN / SUB KEGIATAN	TARGET AKHIR PERIODE RENSTRA OPD	REALISASI CAPAIAN RENJA OPD TAHUN 2022	PRAKIRAAN CAPAIAN TARGET RENJA OPD TAHUN 2023	CAPAIAN KINERJA DAN KERANGKA PENDANAAN						KELOMPOK SASARAN	PRAKIRAAN MAJU RENCANA TAHUN 2025		PERANGKAT DAERAH PENANGGUNG JAWAB
							TARGET 2024	PAGU INDIKATIF (Rp)	LOKASI	SUMBER DANA	PRIORITAS			TARGET	PAGU INDIKATIF (Rp)	
											NASIONAL	DAERAH				
1	2	3	4	5	6	7	8	9	10	11	12	13	14	15	16	17
			<i>Jumlah Laporan Penyediaan Jasa Komunikasi, Sumber Daya Air dan Listrik yang Disediakan</i>				12 Laporan	230.000.000,00	- Kab. Temanggung, Temanggung, Jampirejo	DANA TRANSFER UMUM-DANA ALOKASI UMUM	-	2. Peningk atan kualitas sumber daya manusia yang lebih pintar, sehat, bugar, dan adaptif secara inklusif dan merata 1. Penin atan cakupan dan kualitas pelayanan dasar bidang Kesehatan, Pendidikan, sosial, dan perumahan dan permuk iman, dalam rangka percepatan penurunan stunting, percepatan penurunan kemiskinan ekstrim, dan pening katan rata-rata lama sekolah dan harapan	-		0,00	DINAS KESEHATAN

NO	KODE	URUSAN / BIDANG URUSAN / PROGRAM / KEGIATAN / SUB KEGIATAN	INDIKATOR PROGRAM / KEGIATAN / SUB KEGIATAN	TARGET AKHIR PERIODE RENSTRA OPD	REALISASI CAPAIAN RENJA OPD TAHUN 2022	PRAKIRAAN CAPAIAN TARGET RENJA OPD TAHUN 2023	CAPAIAN KINERJA DAN KERANGKA PENDANAAN					KELOMPOK SASARAN	PRAKIRAAN MAJU RENCANA TAHUN 2025		PERANGKAT DAERAH PENANGGUNG JAWAB	
							TARGET 2024	PAGU INDIKATIF (Rp)	LOKASI	SUMBER DANA	PRIORITAS		TARGET	PAGU INDIKATIF (Rp)		
											NASIONAL					DAERAH
1	2	3	4	5	6	7	8	9	10	11	12	13	14	15	16	17
			Jumlah Unit Sarana dan Prasarana Pendukung Gedung Kantor atau Bangunan Lainnya yang Disediakan				4 Unit	152.500.000,00	- Kab. Temanggung, Temanggung, Jampirejo	DANA TRANSFER UMUM-DANA ALOKASI UMUM	-	2. Peningkatan kualitas sumber daya manusia yang lebih pintar, sehat, bugar, dan adaptif secara inklusif dan merata 1. Peningkatan cakupan dan kualitas pelayanan dasar bidang Kesehatan, Pendidikan, sosial, dan perumahan dan permukiman, dalam rangka percepatan penurunan stunting, percepatan penurunan kemiskinan ekstrim, dan peningkatan rata-rata lama sekolah dan harapan	-	0,00	DINAS KESEHATAN	

NO	KODE	URUSAN / BIDANG URUSAN / PROGRAM / KEGIATAN / SUB KEGIATAN	INDIKATOR PROGRAM / KEGIATAN / SUB KEGIATAN	TARGET AKHIR PERIODE RENSTRA OPD	REALISASI CAPAIAN RENJA OPD TAHUN 2022	PRAKIRAAN CAPAIAN TARGET RENJA OPD TAHUN 2023	CAPAIAN KINERJA DAN KERANGKA PENDANAAN					KELOMPOK SASARAN	PRAKIRAAN MAJU RENCANA TAHUN 2025		PERANGKAT DAERAH PENANGGUNG JAWAB	
							TARGET 2024	PAGU INDIKATIF (Rp)	LOKASI	SUMBER DANA	PRIORITAS		TARGET	PAGU INDIKATIF (Rp)		
											NASIONAL					DAERAH
1	2	3	4	5	6	7	8	9	10	11	12	13	14	15	16	17
			Jumlah Orang yang Menerima Gaji dan Tunjangan ASN				1300 Orang/bulan	74.037.614.401,00	- Kab. Temanggung, Temanggung, Semua Kel/Desa	DANA TRANSFER UMUM-DANA ALOKASI UMUM	-	2. Peningk atan kualitas sumber daya manusia yang lebih pintar, sehat, bugar, dan adaptif secara inklusif dan merata 1. Penin atan cakupan dan kualitas pelayanan dasar bidang Kesehatan, Pendidikan, sosial, dan perumahan dan permuk iman, dalam rangka percepatan penurunan stunting, percepatan penurunan kemiskinan ekstrim, dan pening katan rata-rata lama sekolah dan harapan	-		0,00	DINAS KESEHATAN

NO	KODE	URUSAN / BIDANG URUSAN / PROGRAM / KEGIATAN / SUB KEGIATAN	INDIKATOR PROGRAM / KEGIATAN / SUB KEGIATAN	TARGET AKHIR PERIODE RENSTRA OPD	REALISASI CAPAIAN RENJA OPD TAHUN 2022	PRAKIRAAN CAPAIAN TARGET RENJA OPD TAHUN 2023	CAPAIAN KINERJA DAN KERANGKA PENDANAAN						KELOMPOK SASARAN	PRAKIRAAN MAJU RENCANA TAHUN 2025		PERANGKAT DAERAH PENANGGUNG JAWAB
							TARGET 2024	PAGU INDIKATIF (Rp)	LOKASI	SUMBER DANA	PRIORITAS			TARGET	PAGU INDIKATIF (Rp)	
											NASIONAL	DAERAH				
1	2	3	4	5	6	7	8	9	10	11	12	13	14	15	16	17
			Jumlah Laporan Penyediaan Jasa Pelayanan Umum Kantor yang Disediakan				12 Laporan	2.476.784.000,00	- Kab. Temanggung, Semua Kecamatan, Semua Kel/Desa	DANA TRANSFER UMUM-DANA ALOKASI UMUM	-	2. Peningk atan kualitas sumber daya manusia yang lebih pintar, sehat, bugar, dan adaptif secara inklusif dan merata 1. Penin atan cakupan dan kualitas pelayanan dasar bidang Kesehatan, Pendidikan, sosial, dan perumahan dan permuk iman, dalam rangka percepatan penurunan stunting, percepatan penurunan kemiskinan ekstrim, dan pening katan rata-rata lama sekolah dan harapan	-		0,00	DINAS KESEHATAN

NO	KODE	URUSAN / BIDANG URUSAN / PROGRAM / KEGIATAN / SUB KEGIATAN	INDIKATOR PROGRAM / KEGIATAN / SUB KEGIATAN	TARGET AKHIR PERIODE RENSTRA OPD	REALISASI CAPAIAN RENJA OPD TAHUN 2022	PRAKIRAAN CAPAIAN TARGET RENJA OPD TAHUN 2023	CAPAIAN KINERJA DAN KERANGKA PENDANAAN						KELOMPOK SASARAN	PRAKIRAAN MAJU RENCANA TAHUN 2025		PERANGKAT DAERAH PENANGGUNG JAWAB
							TARGET 2024	PAGU INDIKATIF (Rp)	LOKASI	SUMBER DANA	PRIORITAS			TARGET	PAGU INDIKATIF (Rp)	
											NASIONAL	DAERAH				
1	2	3	4	5	6	7	8	9	10	11	12	13	14	15	16	17
			<i>Jumlah Sarana dan Prasarana Pendukung Gedung Kantor atau Bangunan Lainnya yang Dipelihara/Direhabilitasi</i>				20 Unit	20.000.000,00	- Kab. Temanggung, Temanggung, Jampiroso	DANA TRANSFER UMUM-DANA ALOKASI UMUM	-	2. Peningkatan kualitas sumber daya manusia yang lebih pintar, sehat, bugar, dan adaptif secara inklusif dan merata 1. Peningkatan cakupan dan kualitas pelayanan dasar bidang Kesehatan, Pendidikan, sosial, dan perumahan dan permukiman, dalam rangka percepatan penurunan stunting, percepatan penurunan kemiskinan ekstrim, dan peningkatan rata-rata lama sekolah dan harapan	-		0,00	DINAS KESEHATAN
11.	-	-	-	-			-	89.161.968.500,00						-	0,00	

NO	KODE	URUSAN / BIDANG URUSAN / PROGRAM / KEGIATAN / SUB KEGIATAN	INDIKATOR PROGRAM / KEGIATAN / SUB KEGIATAN	TARGET AKHIR PERIODE RENSTRA OPD	REALISASI CAPAIAN RENJA OPD TAHUN 2022	PRAKIRAAN CAPAIAN TARGET RENJA OPD TAHUN 2023	CAPAIAN KINERJA DAN KERANGKA PENDANAAN					KELOMPOK SASARAN	PRAKIRAAN MAJU RENCANA TAHUN 2025		PERANGKAT DAERAH PENANGGUNG JAWAB	
							TARGET 2024	PAGU INDIKATIF (Rp)	LOKASI	SUMBER DANA	PRIORITAS		TARGET	PAGU INDIKATIF (Rp)		
											NASIONAL					DAERAH
1	2	3	4	5	6	7	8	9	10	11	12	13	14	15	16	17
			Jumlah Distribusi Alat Kesehatan, Obat, Vaksin, Bahan Medis Habis Pakai (BMHP), Makanan dan Minuman yang Didistribusikan ke Puskesmas serta Fasilitas Kesehatan Lainnya				312 Paket	60.000.000,00	- Kab. Temanggung, Semua Kecamatan, Semua Kel/Desa	DANA TRANSFER UMUM-DANA ALOKASI UMUM	-	1. Peningkatan atau cakupan dan kualitas pelayanan dasar bidang Kesehatan, Pendidikan, sosial, dan perumahan dan permukiman, dalam rangka percepatan penurunan stunting, percepatan penurunan kemiskinan ekstrim, dan peningkatan rata-rata lama sekolah dan harapan	-		0,00	DINAS KESEHATAN

NO	KODE	URUSAN / BIDANG URUSAN / PROGRAM / KEGIATAN / SUB KEGIATAN	INDIKATOR PROGRAM / KEGIATAN / SUB KEGIATAN	TARGET AKHIR PERIODE RENSTRA OPD	REALISASI CAPAIAN RENJA OPD TAHUN 2022	PRAKIRAAN CAPAIAN TARGET RENJA OPD TAHUN 2023	CAPAIAN KINERJA DAN KERANGKA PENDANAAN						KELOMPOK SASARAN	PRAKIRAAN MAJU RENCANA TAHUN 2025		PERANGKAT DAERAH PENANGGUNG JAWAB
							TARGET 2024	PAGU INDIKATIF (Rp)	LOKASI	SUMBER DANA	PRIORITAS			TARGET	PAGU INDIKATIF (Rp)	
											NASIONAL	DAERAH				
1	2	3	4	5	6	7	8	9	10	11	12	13	14	15	16	17
			Jumlah Dokumen Hasil Pengelolaan Pelayanan Kesehatan Kerja dan Olahraga				12 Dokumen	308.000.000,00	- Kab. Temanggung, Semua Kecamatan, Semua Kel/Desa	DBH CUKAI HASIL TEBBAKAU (CHT), DANA TRANSFER UMUM-DANA ALOKASI UMUM	-	1. Pening- atan cakupan dan kualitas pelayanan dasar bidang Kesehatan, Pendidikan, sosial, dan perumahan dan permuk- iman, dalam rangka percepatan penurunan stunting, percepatan penurunan kemiskinan ekstrim, dan pening- katan rata-rata lama sekolah dan harapan	-		0,00	DINAS KESEHATAN
			Jumlah Dokumen Hasil Pengelolaan Pelayanan Kesehatan Lingkungan				12 Dokumen	6.795.000.000,00	- Kab. Temanggung, Semua Kecamatan, Semua Kel/Desa	DBH CUKAI HASIL TEBBAKAU (CHT), DANA TRANSFER UMUM-DANA ALOKASI UMUM, DAK NON FISIK-BOK KB-BOK	-	1. Pening- atan cakupan dan kualitas pelayanan dasar bidang Kesehatan, Pendidikan, sosial, dan perumahan dan permuk- iman, dalam rangka percepatan penurunan stunting, percepatan penurunan kemiskinan ekstrim, dan pening- katan rata-rata lama sekolah dan harapan	-		0,00	DINAS KESEHATAN

NO	KODE	URUSAN / BIDANG URUSAN / PROGRAM / KEGIATAN / SUB KEGIATAN	INDIKATOR PROGRAM / KEGIATAN / SUB KEGIATAN	TARGET AKHIR PERIODE RENSTRA OPD	REALISASI CAPAIAN RENJA OPD TAHUN 2022	PRAKIRAAN CAPAIAN TARGET RENJA OPD TAHUN 2023	CAPAIAN KINERJA DAN KERANGKA PENDANAAN					KELOMPOK SASARAN	PRAKIRAAN MAJU RENCANA TAHUN 2025		PERANGKAT DAERAH PENANGGUNG JAWAB	
							TARGET 2024	PAGU INDIKATIF (Rp)	LOKASI	SUMBER DANA	PRIORITAS		TARGET	PAGU INDIKATIF (Rp)		
											NASIONAL					DAERAH
1	2	3	4	5	6	7	8	9	10	11	12	13	14	15	16	17
			Jumlah Rumah Sakit Kelas C, D dan Fasilitas Pelayanan Kesehatan yang Dikendalikan, Diawasi dan Ditindaklanjuti Perizinannya				15 Unit	30.000.000,00	- Kab. Temanggung, Semua Kecamatan, Semua Kel/Desa	DANA TRANSFER UMUM-DANA ALOKASI UMUM	-	2. Peningk atan kualitas sumber daya manusia yang lebih pintar, sehat, bugar, dan adaptif secara inklusif dan merata 1. Penin atan cakupan dan kualitas pelayanan dasar bidang Kesehatan, Pendidikan, sosial, dan perumahan dan permuk iman, dalam rangka percepatan penurunan stunting, percepatan penurunan kemiskinan ekstrim, dan pening katan rata-rata lama sekolah dan harapan	-		0,00	DINAS KESEHATAN

NO	KODE	URUSAN / BIDANG URUSAN / PROGRAM / KEGIATAN / SUB KEGIATAN	INDIKATOR PROGRAM / KEGIATAN / SUB KEGIATAN	TARGET AKHIR PERIODE RENSTRA OPD	REALISASI CAPAIAN RENJA OPD TAHUN 2022	PRAKIRAAN CAPAIAN TARGET RENJA OPD TAHUN 2023	CAPAIAN KINERJA DAN KERANGKA PENDANAAN						KELOMPOK SASARAN	PRAKIRAAN MAJU RENCANA TAHUN 2025		PERANGKAT DAERAH PENANGGUNG JAWAB	
							TARGET 2024	PAGU INDIKATIF (Rp)	LOKASI	SUMBER DANA	PRIORITAS			TARGET	PAGU INDIKATIF (Rp)		
											NASIONAL	DAERAH					
1	2	3	4	5	6	7	8	9	10	11	12	13	14	15	16	17	
			<i>Jumlah Public Safety Center (PSC 119) Tersedia, Terkelola dan Terintegrasi Dengan Rumah Sakit Dalam Satu Sistem Penanganan Gawat Darurat Terpadu (SPGDT)</i>				1 Unit	75.000.000,00	- Kab. Temanggung, Temanggung, Jampiroso	DANA TRANSFER UMUM-DANA ALOKASI UMUM	-	2. Peningkatan kualitas sumber daya manusia yang lebih pintar, sehat, bugar, dan adaptif secara inklusif dan merata 1. Peningkatan cakupan dan kualitas pelayanan dasar bidang Kesehatan, Pendidikan, sosial, dan perumahan dan permukiman, dalam rangka percepatan penurunan stunting, percepatan penurunan kemiskinan ekstrim, dan peningkatan rata-rata lama sekolah dan harapan	-		0,00	DINAS KESEHATAN	
		RUMAH SAKIT UMUM DAERAH (RSUD)							348.379.358.452,00							242.461.004.230,00	
	1	URUSAN PEMERINTAHAN WAJIB YANG BERKAITAN DENGAN PELAYANAN DASAR						348.379.358.452,00								242.461.004.230,00	
	1.02	URUSAN PEMERINTAHAN BIDANG KESEHATAN						159.976.195.230,00								53.000.000.000,00	
1.	-	-	-	-			-	159.976.195.230,00						-		53.000.000.000,00	

NO	KODE	URUSAN / BIDANG URUSAN / PROGRAM / KEGIATAN / SUB KEGIATAN	INDIKATOR PROGRAM / KEGIATAN / SUB KEGIATAN	TARGET AKHIR PERIODE RENSTRA OPD	REALISASI CAPAIAN RENJA OPD TAHUN 2022	PRAKIRAAN CAPAIAN TARGET RENJA OPD TAHUN 2023	CAPAIAN KINERJA DAN KERANGKA PENDANAAN						KELOMPOK SASARAN	PRAKIRAAN MAJU RENCANA TAHUN 2025		PERANGKAT DAERAH PENANGGUNG JAWAB
							TARGET 2024	PAGU INDIKATIF (Rp)	LOKASI	SUMBER DANA	PRIORITAS			TARGET	PAGU INDIKATIF (Rp)	
											NASIONAL	DAERAH				
1	2	3	4	5	6	7	8	9	10	11	12	13	14	15	16	17
			<i>Jumlah Alat Kesehatan/Alat Penunjang Medik Fasilitas Pelayanan Kesehatan yang Disediakan</i>				10 Unit	20.000.000.000,00	- Kab. Temanggung, Temanggung, Temanggung II	DAK FISIK-BIDANG KESEHATAN DAN KB-REGUL ER-PELAYANAN KESEHATAN RUJUKAN	-	2. Peningk atan kualitas sumber daya manusia yang lebih pintar, sehat, bugar, dan adaptif secara inklusif dan merata 1. Penin atan cakupan dan kualitas pelayanan dasar bidang Kesehatan, Pendidikan, sosial, dan perumahan dan permuk iman, dalam rangka percepatan penurunan stunting, percepatan penurunan kemiskinan ekstrim, dan pening katan rata-rata lama sekolah dan harapan	-		20.000.000.000,00	RUMAH SAKIT UMUM DAERAH (RSUD)

NO	KODE	URUSAN / BIDANG URUSAN / PROGRAM / KEGIATAN / SUB KEGIATAN	INDIKATOR PROGRAM / KEGIATAN / SUB KEGIATAN	TARGET AKHIR PERIODE RENSTRA OPD	REALISASI CAPAIAN RENJA OPD TAHUN 2022	PRAKIRAAN CAPAIAN TARGET RENJA OPD TAHUN 2023	CAPAIAN KINERJA DAN KERANGKA PENDANAAN					KELOMPOK SASARAN	PRAKIRAAN MAJU RENCANA TAHUN 2025		PERANGKAT DAERAH PENANGGUNG JAWAB	
							TARGET 2024	PAGU INDIKATIF (Rp)	LOKASI	SUMBER DANA	PRIORITAS		TARGET	PAGU INDIKATIF (Rp)		
											NASIONAL					DAERAH
1	2	3	4	5	6	7	8	9	10	11	12	13	14	15	16	17
			<i>Jumlah Dokumen Operasional Pelayanan Rumah Sakit</i>				2 Dokumen	135.000.000.000,00	- Kab. Temanggung, Temanggung, Temanggung II	PENDAPATAN DARI BLUD	-	2. Peningk atan kualitas sumber daya manusia yang lebih pintar, sehat, bugar, dan adaptif secara inklusif dan merata 1. Penin atan cakupan dan kualitas pelayanan dasar bidang Kesehatan, Pendidikan, sosial, dan perumahan dan permuk iman, dalam rangka percepatan penurunan stunting, percepatan penurunan kemiskinan ekstrim, dan pening katan rata-rata lama sekolah dan harapan	-	135.000.000.000,00	RUMAH SAKIT UMUM DAERAH (RSUD)	
1.	-	-	-	-			-	28.379.358.452,00						-	29.461.004.230,00	

NO	KODE	URUSAN / BIDANG URUSAN / PROGRAM / KEGIATAN / SUB KEGIATAN	INDIKATOR PROGRAM / KEGIATAN / SUB KEGIATAN	TARGET AKHIR PERIODE RENSTRA OPD	REALISASI CAPAIAN RENJA OPD TAHUN 2022	PRAKIRAAN CAPAIAN TARGET RENJA OPD TAHUN 2023	CAPAIAN KINERJA DAN KERANGKA PENDANAAN						KELOMPOK SASARAN	PRAKIRAAN MAJU RENCANA TAHUN 2025		PERANGKAT DAERAH PENANGGUNG JAWAB
							TARGET 2024	PAGU INDIKATIF (Rp)	LOKASI	SUMBER DANA	PRIORITAS			TARGET	PAGU INDIKATIF (Rp)	
											NASIONAL	DAERAH				
1	2	3	4	5	6	7	8	9	10	11	12	13	14	15	16	17
-	-	-	-	-	-	-	-	28.379.358.452,00	-	-	-	1. Peningkatan cakupan dan kualitas pelayanan dasar bidang Kesehatan, Pendidikan, sosial, dan perumahan dan permukiman, dalam rangka percepatan penurunan stunting, percepatan penurunan kemiskinan ekstrim, dan peningkatan rata-rata lama sekolah dan harapan	-	-	29.461.004.230,00	RUMAH SAKIT UMUM DAERAH (RSUD)
-	-	-	-	-	-	-	-	-	-	-	-	-	-	-	-	-
-	-	-	Jumlah Orang yang Menerima Gaji dan Tunjangan ASN	-	-	-	468 Orang/bulan	28.379.358.452,00	- Kab. Temanggung, Temanggung, Temanggung II	DANA TRANSFER UMUM-DANA ALOKASI UMUM	-	1. Peningkatan cakupan dan kualitas pelayanan dasar bidang Kesehatan, Pendidikan, sosial, dan perumahan dan permukiman, dalam rangka percepatan penurunan stunting, percepatan penurunan kemiskinan ekstrim, dan peningkatan rata-rata lama sekolah dan harapan	-	-	29.461.004.230,00	RUMAH SAKIT UMUM DAERAH (RSUD)
2.	-	-	-	-	-	-	-	160.023.804.770,00	-	-	-	-	-	-	160.000.000.000,00	-

NO	KODE	URUSAN / BIDANG URUSAN / PROGRAM / KEGIATAN / SUB KEGIATAN	INDIKATOR PROGRAM / KEGIATAN / SUB KEGIATAN	TARGET AKHIR PERIODE RENSTRA OPD	REALISASI CAPAIAN RENJA OPD TAHUN 2022	PRAKIRAAN CAPAIAN TARGET RENJA OPD TAHUN 2023	CAPAIAN KINERJA DAN KERANGKA PENDANAAN						KELOMPOK SASARAN	PRAKIRAAN MAJU RENCANA TAHUN 2025		PERANGKAT DAERAH PENANGGUNG JAWAB
							TARGET 2024	PAGU INDIKATIF (Rp)	LOKASI	SUMBER DANA	PRIORITAS			TARGET	PAGU INDIKATIF (Rp)	
											NASIONAL	DAERAH				
1	2	3	4	5	6	7	8	9	10	11	12	13	14	15	16	17
-	-	-	-	-			-	25.023.804.770,00			-	1. Peningkatan atau cakupan dan kualitas pelayanan dasar bidang Kesehatan, Pendidikan, sosial, dan perumahan dan permukiman, dalam rangka percepatan penurunan stunting, percepatan penurunan kemiskinan ekstrim, dan peningkatan rata-rata lama sekolah dan harapan	-	-	25.000.000.000,00	RUMAH SAKIT UMUM DAERAH (RSUD)
-	-	-					36 Paket	5.023.804.770,00	- Kab. Temanggung, Temanggung, Temanggung II	DANA TRANSFER UMUM-DANA ALOKASI UMUM	-	1. Peningkatan atau cakupan dan kualitas pelayanan dasar bidang Kesehatan, Pendidikan, sosial, dan perumahan dan permukiman, dalam rangka percepatan penurunan stunting, percepatan penurunan kemiskinan ekstrim, dan peningkatan rata-rata lama sekolah dan harapan	-		5.000.000.000,00	RUMAH SAKIT UMUM DAERAH (RSUD)
		PUSKESMAS PARAKAN						2.532.500.000,00							0,00	

NO	KODE	URUSAN / BIDANG URUSAN / PROGRAM / KEGIATAN / SUB KEGIATAN	INDIKATOR PROGRAM / KEGIATAN / SUB KEGIATAN	TARGET AKHIR PERIODE RENSTRA OPD	REALISASI CAPAIAN RENJA OPD TAHUN 2022	PRAKIRAAN CAPAIAN TARGET RENJA OPD TAHUN 2023	CAPAIAN KINERJA DAN KERANGKA PENDANAAN						KELOMPOK SASARAN	PRAKIRAAN MAJU RENCANA TAHUN 2025		PERANGKAT DAERAH PENANGGUNG JAWAB	
							TARGET 2024	PAGU INDIKATIF (Rp)	LOKASI	SUMBER DANA	PRIORITAS			TARGET	PAGU INDIKATIF (Rp)		
											NASIONAL	DAERAH					
1	2	3	4	5	6	7	8	9	10	11	12	13	14	15	16	17	
			<i>Jumlah BLUD yang Menyediakan Pelayanan dan Penunjang Pelayanan</i>				1 Unit Kerja	1.857.500.000,00	- Kab. Temanggung, Parakan, Semua Kel/Desa	PENDAPATAN DARI BLUD	-	1. Pening- katan cakupan dan kualitas pelayanan dasar bidang Kesehatan, Pendidikan, sosial, dan perumahan dan permuk- iman, dalam rangka percepatan penurunan stunting, percepatan penurunan kemiskinan ekstrim, dan pening- katan rata-rata lama sekolah dan harapan	-		0,00	PUSKESMAS PARAKAN	
		PUSKESMAS TRAJI							1.617.101.980,00							0,00	
	1	URUSAN PEMERINTAHAN WAJIB YANG BERKAITAN DENGAN PELAYANAN DASAR						550.000.000,00								0,00	
	-	-						550.000.000,00								0,00	
1.	-	-	-	-			-	550.000.000,00						-		0,00	

NO	KODE	URUSAN / BIDANG URUSAN / PROGRAM / KEGIATAN / SUB KEGIATAN	INDIKATOR PROGRAM / KEGIATAN / SUB KEGIATAN	TARGET AKHIR PERIODE RENSTRA OPD	REALISASI CAPAIAN RENJA OPD TAHUN 2022	PRAKIRAAN CAPAIAN TARGET RENJA OPD TAHUN 2023	CAPAIAN KINERJA DAN KERANGKA PENDANAAN						KELOMPOK SASARAN	PRAKIRAAN MAJU RENCANA TAHUN 2025		PERANGKAT DAERAH PENANGGUNG JAWAB	
							TARGET 2024	PAGU INDIKATIF (Rp)	LOKASI	SUMBER DANA	PRIORITAS			TARGET	PAGU INDIKATIF (Rp)		
											NASIONAL	DAERAH					
1	2	3	4	5	6	7	8	9	10	11	12	13	14	15	16	17	
			<i>Jumlah BLUD yang Menyediakan Pelayanan dan Penunjang Pelayanan</i>				1 Unit Kerja	1.067.101.980,00	- Kab. Temanggung, Parakan, Traji	PENDAPATAN DARI BLUD	-	1. Penin- atan cakupan dan kualitas pelayanan dasar bidang Kesehatan, Pendidikan, sosial, dan perumahan dan permuk iman, dalam rangka percepatan penurunan stunting, percepatan penurunan kemiskinan ekstrim, dan pening katan rata-rata lama sekolah dan harapan	-		0,00	PUSKESMAS TRAJI	
		PUSKESMAS KLEDUNG							2.441.521.616,00							0,00	
	1	URUSAN PEMERINTAHAN WAJIB YANG BERKAITAN DENGAN PELAYANAN DASAR						2.441.521.616,00								0,00	
	-	-						2.441.521.616,00								0,00	
1.	-	-	-	-			-	1.466.521.616,00						-	0,00		

NO	KODE	URUSAN / BIDANG URUSAN / PROGRAM / KEGIATAN / SUB KEGIATAN	INDIKATOR PROGRAM / KEGIATAN / SUB KEGIATAN	TARGET AKHIR PERIODE RENSTRA OPD	REALISASI CAPAIAN RENJA OPD TAHUN 2022	PRAKIRAAN CAPAIAN TARGET RENJA OPD TAHUN 2023	CAPAIAN KINERJA DAN KERANGKA PENDANAAN						KELOMPOK SASARAN	PRAKIRAAN MAJU RENCANA TAHUN 2025		PERANGKAT DAERAH PENANGGUNG JAWAB
							TARGET 2024	PAGU INDIKATIF (Rp)	LOKASI	SUMBER DANA	PRIORITAS			TARGET	PAGU INDIKATIF (Rp)	
											NASIONAL	DAERAH				
1	2	3	4	5	6	7	8	9	10	11	12	13	14	15	16	17
-	-	-	-	-	-	-	-	1.466.521.616,00	-	-	-	1. Penin- atan cakupan dan kualitas pelayanan dasar bidang Kesehatan, Pendidikan, sosial, dan perumahan dan permuk iman, dalam rangka percepatan penurunan stunting, percepatan penurunan kemiskinan ekstrim, dan pening katan rata-rata lama sekolah dan harapan	-	-	0,00	PUSKESMAS KLEDUNG
-	-	-	Jumlah BLUD yang Menyediakan Pelayanan dan Penunjang Pelayanan	-	-	-	1 Unit Kerja	1.466.521.616,00	- Kab. Temanggung, Kledung, Semua Kel/Desa	PENDAPATAN DARI BLUD	-	1. Penin- atan cakupan dan kualitas pelayanan dasar bidang Kesehatan, Pendidikan, sosial, dan perumahan dan permuk iman, dalam rangka percepatan penurunan stunting, percepatan penurunan kemiskinan ekstrim, dan pening katan rata-rata lama sekolah dan harapan	-	-	0,00	PUSKESMAS KLEDUNG
2.	-	-	-	-	-	-	-	975.000.000,00	-	-	-	-	-	-	0,00	-

NO	KODE	URUSAN / BIDANG URUSAN / PROGRAM / KEGIATAN / SUB KEGIATAN	INDIKATOR PROGRAM / KEGIATAN / SUB KEGIATAN	TARGET AKHIR PERIODE RENSTRA OPD	REALISASI CAPAIAN RENJA OPD TAHUN 2022	PRAKIRAAN CAPAIAN TARGET RENJA OPD TAHUN 2023	CAPAIAN KINERJA DAN KERANGKA PENDANAAN					KELOMPOK SASARAN	PRAKIRAAN MAJU RENCANA TAHUN 2025		PERANGKAT DAERAH PENANGGUNG JAWAB	
							TARGET 2024	PAGU INDIKATIF (Rp)	LOKASI	SUMBER DANA	PRIORITAS		TARGET	PAGU INDIKATIF (Rp)		
											NASIONAL					DAERAH
1	2	3	4	5	6	7	8	9	10	11	12	13	14	15	16	17
-	-	-	-	-			-	975.000.000,00			-	1. Peningkatan atau cakupan dan kualitas pelayanan dasar bidang Kesehatan, Pendidikan, sosial, dan perumahan dan permukiman, dalam rangka percepatan penurunan stunting, percepatan penurunan kemiskinan ekstrim, dan peningkatan rata-rata lama sekolah dan harapan	-	-	0,00	PUSKESMAS KLEDUNG
-	-	-	Jumlah Dokumen Operasional Pelayanan Puskesmas				12 Dokumen	975.000.000,00	- Kab. Temanggung, Kledung, Semua Kel/Desa	DAK NON FISIK-BOKKB-BOK	-	1. Peningkatan atau cakupan dan kualitas pelayanan dasar bidang Kesehatan, Pendidikan, sosial, dan perumahan dan permukiman, dalam rangka percepatan penurunan stunting, percepatan penurunan kemiskinan ekstrim, dan peningkatan rata-rata lama sekolah dan harapan	-		0,00	PUSKESMAS KLEDUNG
		PUSKESMAS BANSARI							2.258.274.000,00						0,00	

NO	KODE	URUSAN / BIDANG URUSAN / PROGRAM / KEGIATAN / SUB KEGIATAN	INDIKATOR PROGRAM / KEGIATAN / SUB KEGIATAN	TARGET AKHIR PERIODE RENSTRA OPD	REALISASI CAPAIAN RENJA OPD TAHUN 2022	PRAKIRAAN CAPAIAN TARGET RENJA OPD TAHUN 2023	CAPAIAN KINERJA DAN KERANGKA PENDANAAN						KELOMPOK SASARAN	PRAKIRAAN MAJU RENCANA TAHUN 2025		PERANGKAT DAERAH PENANGGUNG JAWAB
							TARGET 2024	PAGU INDIKATIF (Rp)	LOKASI	SUMBER DANA	PRIORITAS			TARGET	PAGU INDIKATIF (Rp)	
											NASIONAL	DAERAH				
1	2	3	4	5	6	7	8	9	10	11	12	13	14	15	16	17
			Jumlah Dokumen Operasional Pelayanan Puskesmas				12 Dokumen	975.000.000,00	- Kab. Temanggung, Bansari, Semua Kel/Desa	DAK NON FISIK- BOKKB-BOK	-	1. Pening- katan cakupan dan kualitas pelayanan dasar bidang Kesehatan, Pendidikan, sosial, dan perumahan dan permuk iman, dalam rangka percepatan penurunan stunting, percepatan penurunan kemiskinan ekstrim, dan pening- katan rata-rata lama sekolah dan harapan	-		0,00	PUSKESMAS BANSARI
	X	NON URUSAN						1.283.274.000,00							0,00	
	-	-						1.283.274.000,00							0,00	
1.	-	-	-	-			-	1.283.274.000,00						-	0,00	

NO	KODE	URUSAN / BIDANG URUSAN / PROGRAM / KEGIATAN / SUB KEGIATAN	INDIKATOR PROGRAM / KEGIATAN / SUB KEGIATAN	TARGET AKHIR PERIODE RENSTRA OPD	REALISASI CAPAIAN RENJA OPD TAHUN 2022	PRAKIRAAN CAPAIAN TARGET RENJA OPD TAHUN 2023	CAPAIAN KINERJA DAN KERANGKA PENDANAAN						KELOMPOK SASARAN	PRAKIRAAN MAJU RENCANA TAHUN 2025		PERANGKAT DAERAH PENANGGUNG JAWAB
							TARGET 2024	PAGU INDIKATIF (Rp)	LOKASI	SUMBER DANA	PRIORITAS			TARGET	PAGU INDIKATIF (Rp)	
											NASIONAL	DAERAH				
1	2	3	4	5	6	7	8	9	10	11	12	13	14	15	16	17
-	-	-	-	-	-	-	-	1.283.274.000,00	-	-	-	1. Perin- atan cakupan dan kualitas pelayanan dasar bidang Kesehatan, Pendidikan, sosial, dan perumahan dan permuk iman, dalam rangka percepatan penurunan stunting, percepatan penurunan kemiskinan ekstrim, dan pening katan rata-rata lama sekolah dan harapan	-	-	0,00	PUSKESMAS BANSARI
-	-	-	-	-	-	-	-	-	-	-	-	-	-	-	-	-
-	-	-	Jumlah BLUD yang Menyediakan Pelayanan dan Penunjang Pelayanan	-	-	-	1 Unit Kerja	1.283.274.000,00	- Kab. Temanggung, Bansari, Semua Kel/Desa	PENDAPATAN DARI BLUD	-	1. Perin- atan cakupan dan kualitas pelayanan dasar bidang Kesehatan, Pendidikan, sosial, dan perumahan dan permuk iman, dalam rangka percepatan penurunan stunting, percepatan penurunan kemiskinan ekstrim, dan pening katan rata-rata lama sekolah dan harapan	-	-	0,00	PUSKESMAS BANSARI
		PUSKESMAS BULU						4.049.144.000,00								0,00

NO	KODE	URUSAN / BIDANG URUSAN / PROGRAM / KEGIATAN / SUB KEGIATAN	INDIKATOR PROGRAM / KEGIATAN / SUB KEGIATAN	TARGET AKHIR PERIODE RENSTRA OPD	REALISASI CAPAIAN RENJA OPD TAHUN 2022	PRAKIRAAN CAPAIAN TARGET RENJA OPD TAHUN 2023	CAPAIAN KINERJA DAN KERANGKA PENDANAAN						KELOMPOK SASARAN	PRAKIRAAN MAJU RENCANA TAHUN 2025		PERANGKAT DAERAH PENANGGUNG JAWAB
							TARGET 2024	PAGU INDIKATIF (Rp)	LOKASI	SUMBER DANA	PRIORITAS			TARGET	PAGU INDIKATIF (Rp)	
											NASIONAL	DAERAH				
1	2	3	4	5	6	7	8	9	10	11	12	13	14	15	16	17
			Jumlah Dokumen Operasional Pelayanan Puskesmas				12 Dokumen	1.134.187.000,00	- Kab. Temanggung, Bulu, Semua Kel/Desa	DAK NON FISIK- BOKKB-BOK	-	1. Pening- katan cakupan dan kualitas pelayanan dasar bidang Kesehatan, Pendidikan, sosial, dan perumahan dan permuk iman, dalam rangka percepatan penurunan stunting, percepatan penurunan kemiskinan ekstrim, dan pening katan rata-rata lama sekolah dan harapan	-		0,00	PUSKESMAS BULU
	X	NON URUSAN						2.914.957.000,00							0,00	
	-	-						2.914.957.000,00							0,00	
1.	-	-	-	-			-	2.914.957.000,00						-	0,00	

NO	KODE	URUSAN / BIDANG URUSAN / PROGRAM / KEGIATAN / SUB KEGIATAN	INDIKATOR PROGRAM / KEGIATAN / SUB KEGIATAN	TARGET AKHIR PERIODE RENSTRA OPD	REALISASI CAPAIAN RENJA OPD TAHUN 2022	PRAKIRAAN CAPAIAN TARGET RENJA OPD TAHUN 2023	CAPAIAN KINERJA DAN KERANGKA PENDANAAN						KELOMPOK SASARAN	PRAKIRAAN MAJU RENCANA TAHUN 2025		PERANGKAT DAERAH PENANGGUNG JAWAB
							TARGET 2024	PAGU INDIKATIF (Rp)	LOKASI	SUMBER DANA	PRIORITAS			TARGET	PAGU INDIKATIF (Rp)	
											NASIONAL	DAERAH				
1	2	3	4	5	6	7	8	9	10	11	12	13	14	15	16	17
-	-	-	-	-	-	-	-	2.914.957.000,00	-	-	-	1. Peningkatan atau cakupan dan kualitas pelayanan dasar bidang Kesehatan, Pendidikan, sosial, dan perumahan dan permukiman, dalam rangka percepatan penurunan stunting, percepatan penurunan kemiskinan ekstrim, dan peningkatan rata-rata lama sekolah dan harapan	-	-	0,00	PUSKESMAS BULU
-	-	-	Jumlah BLUD yang Menyediakan Pelayanan dan Penunjang Pelayanan	-	-	-	1 Unit Kerja	2.914.957.000,00	- Kab. Temanggung, Bulu, Semua Kel/Desa	PENDAPATAN DARI BLUD	-	1. Peningkatan atau cakupan dan kualitas pelayanan dasar bidang Kesehatan, Pendidikan, sosial, dan perumahan dan permukiman, dalam rangka percepatan penurunan stunting, percepatan penurunan kemiskinan ekstrim, dan peningkatan rata-rata lama sekolah dan harapan	-	-	0,00	PUSKESMAS BULU
		PUSKESMAS TEMANGGUNG						3.314.078.664,00						0,00		

NO	KODE	URUSAN / BIDANG URUSAN / PROGRAM / KEGIATAN / SUB KEGIATAN	INDIKATOR PROGRAM / KEGIATAN / SUB KEGIATAN	TARGET AKHIR PERIODE RENSTRA OPD	REALISASI CAPAIAN RENJA OPD TAHUN 2022	PRAKIRAAN CAPAIAN TARGET RENJA OPD TAHUN 2023	CAPAIAN KINERJA DAN KERANGKA PENDANAAN						KELOMPOK SASARAN	PRAKIRAAN MAJU RENCANA TAHUN 2025		PERANGKAT DAERAH PENANGGUNG JAWAB	
							TARGET 2024	PAGU INDIKATIF (Rp)	LOKASI	SUMBER DANA	PRIORITAS			TARGET	PAGU INDIKATIF (Rp)		
											NASIONAL	DAERAH					
1	2	3	4	5	6	7	8	9	10	11	12	13	14	15	16	17	
			Jumlah Dokumen Operasional Pelayanan Puskesmas				12 Dokumen	1.000.000.000,00	- Kab. Temanggung, Temanggung, Temanggung I	DAK NON FISIK- BOKKB-BOK	-	1. Pening- katan cakupan dan kualitas pelayanan dasar bidang Kesehatan, Pendidikan, sosial, dan perumahan dan permuk- iman, dalam rangka percepatan penurunan stunting, percepatan penurunan kemiskinan ekstrim, dan pening- katan rata-rata lama sekolah dan harapan		0,00	PUSKESMAS TEMANGGUNG		
		PUSKESMAS DHARMA RINI							2.628.022.752,00							0,00	
	1	URUSAN PEMERINTAHAN WAJIB YANG BERKAITAN DENGAN PELAYANAN DASAR						2.628.022.752,00								0,00	
	-	-						2.628.022.752,00								0,00	
1.	-	-	-	-			-	1.803.022.752,00						-	0,00		

NO	KODE	URUSAN / BIDANG URUSAN / PROGRAM / KEGIATAN / SUB KEGIATAN	INDIKATOR PROGRAM / KEGIATAN / SUB KEGIATAN	TARGET AKHIR PERIODE RENSTRA OPD	REALISASI CAPAIAN RENJA OPD TAHUN 2022	PRAKIRAAN CAPAIAN TARGET RENJA OPD TAHUN 2023	CAPAIAN KINERJA DAN KERANGKA PENDANAAN					KELOMPOK SASARAN	PRAKIRAAN MAJU RENCANA TAHUN 2025		PERANGKAT DAERAH PENANGGUNG JAWAB	
							TARGET 2024	PAGU INDIKATIF (Rp)	LOKASI	SUMBER DANA	PRIORITAS		TARGET	PAGU INDIKATIF (Rp)		
											NASIONAL					DAERAH
1	2	3	4	5	6	7	8	9	10	11	12	13	14	15	16	17
-	-	-	-	-	-	-	-	1.803.022.752,00	-	-	-	1. Peningkatan atau cakupan dan kualitas pelayanan dasar bidang Kesehatan, Pendidikan, sosial, dan perumahan dan permukiman, dalam rangka percepatan penurunan stunting, percepatan penurunan kemiskinan ekstrim, dan peningkatan rata-rata lama sekolah dan harapan	-	-	0,00	PUSKESMAS DHARMA RINI
-	-	-	Jumlah BLUD yang Menyediakan Pelayanan dan Penunjang Pelayanan	-	-	-	1 Unit Kerja	1.803.022.752,00	- Kab. Temanggung, Butuh	PENDAPATAN DARI BLUD	-	1. Peningkatan atau cakupan dan kualitas pelayanan dasar bidang Kesehatan, Pendidikan, sosial, dan perumahan dan permukiman, dalam rangka percepatan penurunan stunting, percepatan penurunan kemiskinan ekstrim, dan peningkatan rata-rata lama sekolah dan harapan	-	-	0,00	PUSKESMAS DHARMA RINI
2.	-	-	-	-	-	-	-	825.000.000,00	-	-	-	-	-	-	0,00	-

NO	KODE	URUSAN / BIDANG URUSAN / PROGRAM / KEGIATAN / SUB KEGIATAN	INDIKATOR PROGRAM / KEGIATAN / SUB KEGIATAN	TARGET AKHIR PERIODE RENSTRA OPD	REALISASI CAPAIAN RENJA OPD TAHUN 2022	PRAKIRAAN CAPAIAN TARGET RENJA OPD TAHUN 2023	CAPAIAN KINERJA DAN KERANGKA PENDANAAN					KELOMPOK SASARAN	PRAKIRAAN MAJU RENCANA TAHUN 2025		PERANGKAT DAERAH PENANGGUNG JAWAB	
							TARGET 2024	PAGU INDIKATIF (Rp)	LOKASI	SUMBER DANA	PRIORITAS		TARGET	PAGU INDIKATIF (Rp)		
											NASIONAL					DAERAH
1	2	3	4	5	6	7	8	9	10	11	12	13	14	15	16	17
-	-	-	-	-	-	-	-	825.000.000,00	-	-	-	1. Peningkatan atau cakupan dan kualitas pelayanan dasar bidang Kesehatan, Pendidikan, sosial, dan perumahan dan permukiman, dalam rangka percepatan penurunan stunting, percepatan penurunan kemiskinan ekstrim, dan peningkatan rata-rata lama sekolah dan harapan	-	-	0,00	PUSKESMAS DHARMA RINI
-	-	-	Jumlah Dokumen Operasional Pelayanan Puskesmas	-	-	-	12 Dokumen	825.000.000,00	- Kab. Temanggung, Butuh	DAK NON FISIK-BOKKB-BOK	-	1. Peningkatan atau cakupan dan kualitas pelayanan dasar bidang Kesehatan, Pendidikan, sosial, dan perumahan dan permukiman, dalam rangka percepatan penurunan stunting, percepatan penurunan kemiskinan ekstrim, dan peningkatan rata-rata lama sekolah dan harapan	-	-	0,00	PUSKESMAS DHARMA RINI
		PUSKESMAS TLOGOMULYO						2.001.500.000,00						0,00		

NO	KODE	URUSAN / BIDANG URUSAN / PROGRAM / KEGIATAN / SUB KEGIATAN	INDIKATOR PROGRAM / KEGIATAN / SUB KEGIATAN	TARGET AKHIR PERIODE RENSTRA OPD	REALISASI CAPAIAN RENJA OPD TAHUN 2022	PRAKIRAAN CAPAIAN TARGET RENJA OPD TAHUN 2023	CAPAIAN KINERJA DAN KERANGKA PENDANAAN						KELOMPOK SASARAN	PRAKIRAAN MAJU RENCANA TAHUN 2025		PERANGKAT DAERAH PENANGGUNG JAWAB	
							TARGET 2024	PAGU INDIKATIF (Rp)	LOKASI	SUMBER DANA	PRIORITAS			TARGET	PAGU INDIKATIF (Rp)		
											NASIONAL	DAERAH					
1	2	3	4	5	6	7	8	9	10	11	12	13	14	15	16	17	
			Jumlah Dokumen Operasional Pelayanan Puskesmas				12 Dokumen	900.000.000,00	- Kab. Temanggung, Tlogomulyo, Semua Kel/Desa	DAK NON FISIK- BOKKB-BOK	-	1. Pening- katan cakupan dan kualitas pelayanan dasar bidang Kesehatan, Pendidikan, sosial, dan perumahan dan permuk- iman, dalam rangka percepatan penurunan stunting, percepatan penurunan kemiskinan ekstrim, dan pening- katan rata-rata lama sekolah dan harapan			0,00	PUSKESMAS TLOGOMULYO	
		PUSKESMAS TEMBARAK							3.002.000.000,00							0,00	
	1	URUSAN PEMERINTAHAN WAJIB YANG BERKAITAN DENGAN PELAYANAN DASAR						3.002.000.000,00								0,00	
	-	-						3.002.000.000,00								0,00	
1.	-	-	-	-			-	2.027.000.000,00						-		0,00	

NO	KODE	URUSAN / BIDANG URUSAN / PROGRAM / KEGIATAN / SUB KEGIATAN	INDIKATOR PROGRAM / KEGIATAN / SUB KEGIATAN	TARGET AKHIR PERIODE RENSTRA OPD	REALISASI CAPAIAN RENJA OPD TAHUN 2022	PRAKIRAAN CAPAIAN TARGET RENJA OPD TAHUN 2023	CAPAIAN KINERJA DAN KERANGKA PENDANAAN						KELOMPOK SASARAN	PRAKIRAAN MAJU RENCANA TAHUN 2025		PERANGKAT DAERAH PENANGGUNG JAWAB
							TARGET 2024	PAGU INDIKATIF (Rp)	LOKASI	SUMBER DANA	PRIORITAS			TARGET	PAGU INDIKATIF (Rp)	
											NASIONAL	DAERAH				
1	2	3	4	5	6	7	8	9	10	11	12	13	14	15	16	17
-	-	-	-	-	-	-	-	2.027.000.000,00	-	-	-	1. Peningkatan atau cakupan dan kualitas pelayanan dasar bidang Kesehatan, Pendidikan, sosial, dan perumahan dan permukiman, dalam rangka percepatan penurunan stunting, percepatan penurunan kemiskinan ekstrim, dan peningkatan rata-rata lama sekolah dan harapan	-	-	0,00	PUSKESMAS TEMBARAK
-	-	-	Jumlah BLUD yang Menyediakan Pelayanan dan Penunjang Pelayanan	-	-	-	1 Unit Kerja	2.027.000.000,00	- Kab. Temanggung, Tembarak, Semua Kel/Desa	PENDAPATAN DARI BLUD	-	1. Peningkatan atau cakupan dan kualitas pelayanan dasar bidang Kesehatan, Pendidikan, sosial, dan perumahan dan permukiman, dalam rangka percepatan penurunan stunting, percepatan penurunan kemiskinan ekstrim, dan peningkatan rata-rata lama sekolah dan harapan	-	-	0,00	PUSKESMAS TEMBARAK
2.	-	-	-	-	-	-	-	975.000.000,00	-	-	-	-	-	-	0,00	-

NO	KODE	URUSAN / BIDANG URUSAN / PROGRAM / KEGIATAN / SUB KEGIATAN	INDIKATOR PROGRAM / KEGIATAN / SUB KEGIATAN	TARGET AKHIR PERIODE RENSTRA OPD	REALISASI CAPAIAN RENJA OPD TAHUN 2022	PRAKIRAAN CAPAIAN TARGET RENJA OPD TAHUN 2023	CAPAIAN KINERJA DAN KERANGKA PENDANAAN					KELOMPOK SASARAN	PRAKIRAAN MAJU RENCANA TAHUN 2025		PERANGKAT DAERAH PENANGGUNG JAWAB	
							TARGET 2024	PAGU INDIKATIF (Rp)	LOKASI	SUMBER DANA	PRIORITAS		TARGET	PAGU INDIKATIF (Rp)		
											NASIONAL					DAERAH
1	2	3	4	5	6	7	8	9	10	11	12	13	14	15	16	17
-	-	-	-	-			-	975.000.000,00			-	1. Peningkatan atau cakupan dan kualitas pelayanan dasar bidang Kesehatan, Pendidikan, sosial, dan perumahan dan permukiman, dalam rangka percepatan penurunan stunting, percepatan penurunan kemiskinan ekstrim, dan peningkatan rata-rata lama sekolah dan harapan	-	-	0,00	PUSKESMAS TEMBARAK
-	-	-	Jumlah Dokumen Operasional Pelayanan Puskesmas				12 Dokumen	975.000.000,00	- Kab. Temanggung, Tembarak, Semua Kel/Desa	DAK NON FISIK-BOKKB-BOK	-	1. Peningkatan atau cakupan dan kualitas pelayanan dasar bidang Kesehatan, Pendidikan, sosial, dan perumahan dan permukiman, dalam rangka percepatan penurunan stunting, percepatan penurunan kemiskinan ekstrim, dan peningkatan rata-rata lama sekolah dan harapan	-		0,00	PUSKESMAS TEMBARAK
		PUSKESMAS SELOPAMPANG							2.685.364.000,00						0,00	

NO	KODE	URUSAN / BIDANG URUSAN / PROGRAM / KEGIATAN / SUB KEGIATAN	INDIKATOR PROGRAM / KEGIATAN / SUB KEGIATAN	TARGET AKHIR PERIODE RENSTRA OPD	REALISASI CAPAIAN RENJA OPD TAHUN 2022	PRAKIRAAN CAPAIAN TARGET RENJA OPD TAHUN 2023	CAPAIAN KINERJA DAN KERANGKA PENDANAAN						KELOMPOK SASARAN	PRAKIRAAN MAJU RENCANA TAHUN 2025		PERANGKAT DAERAH PENANGGUNG JAWAB	
							TARGET 2024	PAGU INDIKATIF (Rp)	LOKASI	SUMBER DANA	PRIORITAS			TARGET	PAGU INDIKATIF (Rp)		
											NASIONAL	DAERAH					
1	2	3	4	5	6	7	8	9	10	11	12	13	14	15	16	17	
			Jumlah Dokumen Operasional Pelayanan Puskesmas				12 Dokumen	900.000.000,00	- Kab. Temanggung, Selopampang, Semua Kel/Desa	DAK NON FISIK- BOKKB-BOK	-	1. Pening- katan cakupan dan kualitas pelayanan dasar bidang Kesehatan, Pendidikan, sosial, dan perumahan dan permuk iman, dalam rangka percepatan penurunan stunting, percepatan penurunan kemiskinan ekstrim, dan pening- katan rata-rata lama sekolah dan harapan		0,00	PUSKESMAS SELOPAMPANG		
		PUSKESMAS KRANGGAN							2.073.946.312,00							0,00	
	1	URUSAN PEMERINTAHAN WAJIB YANG BERKAITAN DENGAN PELAYANAN DASAR						550.000.000,00								0,00	
	-	-						550.000.000,00								0,00	
1.	-	-	-	-			-	550.000.000,00						-	0,00		

NO	KODE	URUSAN / BIDANG URUSAN / PROGRAM / KEGIATAN / SUB KEGIATAN	INDIKATOR PROGRAM / KEGIATAN / SUB KEGIATAN	TARGET AKHIR PERIODE RENSTRA OPD	REALISASI CAPAIAN RENJA OPD TAHUN 2022	PRAKIRAAN CAPAIAN TARGET RENJA OPD TAHUN 2023	CAPAIAN KINERJA DAN KERANGKA PENDANAAN					KELOMPOK SASARAN	PRAKIRAAN MAJU RENCANA TAHUN 2025		PERANGKAT DAERAH PENANGGUNG JAWAB		
							TARGET 2024	PAGU INDIKATIF (Rp)	LOKASI	SUMBER DANA	PRIORITAS		TARGET	PAGU INDIKATIF (Rp)			
											NASIONAL					DAERAH	
1	2	3	4	5	6	7	8	9	10	11	12	13	14	15	16	17	
			<i>Jumlah BLUD yang Menyediakan Pelayanan dan Penunjang Pelayanan</i>				1 Unit Kerja	1.523.946.312,00	- Kab. Temanggung, Kranggan, Kranggan	PENDAPATAN DARI BLUD	-	1. Penin atan cakupan dan kualitas pelayanan dasar bidang Kesehatan, Pendidikan, sosial, dan perumahan dan permuk iman, dalam rangka percepatan penurunan stunting, percepatan penurunan kemiskinan ekstrim, dan pening katan rata-rata lama sekolah dan harapan	-		0,00	PUSKESMAS KRANGGAN	
		PUSKESMAS PARE							1.629.479.959,00							0,00	
	1	URUSAN PEMERINTAHAN WAJIB YANG BERKAITAN DENGAN PELAYANAN DASAR						500.000.000,00								0,00	
	-	-						500.000.000,00								0,00	
1.	-	-	-	-			-	500.000.000,00						-		0,00	

NO	KODE	URUSAN / BIDANG URUSAN / PROGRAM / KEGIATAN / SUB KEGIATAN	INDIKATOR PROGRAM / KEGIATAN / SUB KEGIATAN	TARGET AKHIR PERIODE RENSTRA OPD	REALISASI CAPAIAN RENJA OPD TAHUN 2022	PRAKIRAAN CAPAIAN TARGET RENJA OPD TAHUN 2023	CAPAIAN KINERJA DAN KERANGKA PENDANAAN					KELOMPOK SASARAN	PRAKIRAAN MAJU RENCANA TAHUN 2025		PERANGKAT DAERAH PENANGGUNG JAWAB		
							TARGET 2024	PAGU INDIKATIF (Rp)	LOKASI	SUMBER DANA	PRIORITAS		TARGET	PAGU INDIKATIF (Rp)			
											NASIONAL					DAERAH	
1	2	3	4	5	6	7	8	9	10	11	12	13	14	15	16	17	
			<i>Jumlah BLUD yang Menyediakan Pelayanan dan Penunjang Pelayanan</i>				1 Unit Kerja	1.129.479.959,00	- Kab. Temanggung, Kranggan, Pare	PENDAPATAN DARI BLUD	-	1. Penin- atan cakupan dan kualitas pelayanan dasar bidang Kesehatan, Pendidikan, sosial, dan perumahan dan permuk iman, dalam rangka percepatan penurunan stunting, percepatan penurunan kemiskinan ekstrim, dan pening katan rata-rata lama sekolah dan harapan	-	0,00	PUSKESMAS PARE		
		PUSKESMAS PRINGSURAT							2.508.407.294,00							0,00	
	1	URUSAN PEMERINTAHAN WAJIB YANG BERKAITAN DENGAN PELAYANAN DASAR						2.508.407.294,00							0,00		
	-	-						2.508.407.294,00							0,00		
1.	-	-	-	-			-	550.000.000,00						-	0,00		

NO	KODE	URUSAN / BIDANG URUSAN / PROGRAM / KEGIATAN / SUB KEGIATAN	INDIKATOR PROGRAM / KEGIATAN / SUB KEGIATAN	TARGET AKHIR PERIODE RENSTRA OPD	REALISASI CAPAIAN RENJA OPD TAHUN 2022	PRAKIRAAN CAPAIAN TARGET RENJA OPD TAHUN 2023	CAPAIAN KINERJA DAN KERANGKA PENDANAAN						KELOMPOK SASARAN	PRAKIRAAN MAJU RENCANA TAHUN 2025		PERANGKAT DAERAH PENANGGUNG JAWAB
							TARGET 2024	PAGU INDIKATIF (Rp)	LOKASI	SUMBER DANA	PRIORITAS			TARGET	PAGU INDIKATIF (Rp)	
											NASIONAL	DAERAH				
1	2	3	4	5	6	7	8	9	10	11	12	13	14	15	16	17
-	-	-	-	-	-	-	-	550.000.000,00	-	-	-	1. Peningkatan atau cakupan dan kualitas pelayanan dasar bidang Kesehatan, Pendidikan, sosial, dan perumahan dan permukiman, dalam rangka percepatan penurunan stunting, percepatan penurunan kemiskinan ekstrim, dan peningkatan rata-rata lama sekolah dan harapan	-	-	0,00	PUSKESMAS PRINGSURAT
-	-	-	Jumlah Dokumen Operasional Pelayanan Puskesmas	-	-	-	12 Dokumen	550.000.000,00	- Kab. Temanggung, Pringsurat, Pingit	DAK NON FISIK-BOKKB-BOK	-	1. Peningkatan atau cakupan dan kualitas pelayanan dasar bidang Kesehatan, Pendidikan, sosial, dan perumahan dan permukiman, dalam rangka percepatan penurunan stunting, percepatan penurunan kemiskinan ekstrim, dan peningkatan rata-rata lama sekolah dan harapan	-	-	0,00	PUSKESMAS PRINGSURAT
2.	-	-	-	-	-	-	-	1.958.407.294,00	-	-	-	-	-	-	0,00	-

NO	KODE	URUSAN / BIDANG URUSAN / PROGRAM / KEGIATAN / SUB KEGIATAN	INDIKATOR PROGRAM / KEGIATAN / SUB KEGIATAN	TARGET AKHIR PERIODE RENSTRA OPD	REALISASI CAPAIAN RENJA OPD TAHUN 2022	PRAKIRAAN CAPAIAN TARGET RENJA OPD TAHUN 2023	CAPAIAN KINERJA DAN KERANGKA PENDANAAN						KELOMPOK SASARAN	PRAKIRAAN MAJU RENCANA TAHUN 2025		PERANGKAT DAERAH PENANGGUNG JAWAB
							TARGET 2024	PAGU INDIKATIF (Rp)	LOKASI	SUMBER DANA	PRIORITAS			TARGET	PAGU INDIKATIF (Rp)	
											NASIONAL	DAERAH				
1	2	3	4	5	6	7	8	9	10	11	12	13	14	15	16	17
-	-	-	-	-			-	1.958.407.294,00			-	1. Penin- atan cakupan dan kualitas pelayanan dasar bidang Kesehatan, Pendidikan, sosial, dan perumahan dan permuk iman, dalam rangka percepatan penurunan stunting, percepatan penurunan kemiskinan ekstrim, dan pening katan rata-rata lama sekolah dan harapan	-	-	0,00	PUSKESMAS PRINGSURAT
-	-	-					1 Unit Kerja	1.958.407.294,00	- Kab. Temanggung, Pringsurat, Pingit	PENDAPATAN DARI BLUD	-	1. Penin- atan cakupan dan kualitas pelayanan dasar bidang Kesehatan, Pendidikan, sosial, dan perumahan dan permuk iman, dalam rangka percepatan penurunan stunting, percepatan penurunan kemiskinan ekstrim, dan pening katan rata-rata lama sekolah dan harapan	-		0,00	PUSKESMAS PRINGSURAT
		PUSKESMAS REJOSARI						1.843.742.000,00							0,00	

NO	KODE	URUSAN / BIDANG URUSAN / PROGRAM / KEGIATAN / SUB KEGIATAN	INDIKATOR PROGRAM / KEGIATAN / SUB KEGIATAN	TARGET AKHIR PERIODE RENSTRA OPD	REALISASI CAPAIAN RENJA OPD TAHUN 2022	PRAKIRAAN CAPAIAN TARGET RENJA OPD TAHUN 2023	CAPAIAN KINERJA DAN KERANGKA PENDANAAN						KELOMPOK SASARAN	PRAKIRAAN MAJU RENCANA TAHUN 2025		PERANGKAT DAERAH PENANGGUNG JAWAB	
							TARGET 2024	PAGU INDIKATIF (Rp)	LOKASI	SUMBER DANA	PRIORITAS			TARGET	PAGU INDIKATIF (Rp)		
											NASIONAL	DAERAH					
1	2	3	4	5	6	7	8	9	10	11	12	13	14	15	16	17	
			Jumlah Dokumen Operasional Pelayanan Puskesmas				12 Dokumen	550.000.000,00	- Kab. Temanggung, Pringsurat, Rejosari	DAK NON FISIK- BOKKB-BOK	-	1. Pening- katan cakupan dan kualitas pelayanan dasar bidang Kesehatan, Pendidikan, sosial, dan perumahan dan permuk- iman, dalam rangka percepatan penurunan stunting, percepatan penurunan kemiskinan ekstrim, dan pening- katan rata-rata lama sekolah dan harapan		0,00	PUSKESMAS REJOSARI		
		PUSKESMAS KALORAN							2.215.925.825,00							0,00	
	1	URUSAN PEMERINTAHAN WAJIB YANG BERKAITAN DENGAN PELAYANAN DASAR						2.215.925.825,00								0,00	
	-	-						2.215.925.825,00								0,00	
1.	-	-	-	-			-	600.000.000,00						-		0,00	

NO	KODE	URUSAN / BIDANG URUSAN / PROGRAM / KEGIATAN / SUB KEGIATAN	INDIKATOR PROGRAM / KEGIATAN / SUB KEGIATAN	TARGET AKHIR PERIODE RENSTRA OPD	REALISASI CAPAIAN RENJA OPD TAHUN 2022	PRAKIRAAN CAPAIAN TARGET RENJA OPD TAHUN 2023	CAPAIAN KINERJA DAN KERANGKA PENDANAAN						KELOMPOK SASARAN	PRAKIRAAN MAJU RENCANA TAHUN 2025		PERANGKAT DAERAH PENANGGUNG JAWAB
							TARGET 2024	PAGU INDIKATIF (Rp)	LOKASI	SUMBER DANA	PRIORITAS			TARGET	PAGU INDIKATIF (Rp)	
											NASIONAL	DAERAH				
1	2	3	4	5	6	7	8	9	10	11	12	13	14	15	16	17
-	-	-	-	-	-	-	-	600.000.000,00	-	-	-	1. Peningkatan atau cakupan dan kualitas pelayanan dasar bidang Kesehatan, Pendidikan, sosial, dan perumahan dan permukiman, dalam rangka percepatan penurunan stunting, percepatan penurunan kemiskinan ekstrim, dan peningkatan rata-rata lama sekolah dan harapan	-	-	0,00	PUSKESMAS KALORAN
-	-	-	Jumlah Dokumen Operasional Pelayanan Puskesmas	-	-	-	12 Dokumen	600.000.000,00	- Kab. Temanggung, Kaloran, Kaloran	DAK NON FISIK-BOKKB-BOK	-	1. Peningkatan atau cakupan dan kualitas pelayanan dasar bidang Kesehatan, Pendidikan, sosial, dan perumahan dan permukiman, dalam rangka percepatan penurunan stunting, percepatan penurunan kemiskinan ekstrim, dan peningkatan rata-rata lama sekolah dan harapan	-	-	0,00	PUSKESMAS KALORAN
2.	-	-	-	-	-	-	-	1.615.925.825,00	-	-	-	-	-	-	0,00	-

NO	KODE	URUSAN / BIDANG URUSAN / PROGRAM / KEGIATAN / SUB KEGIATAN	INDIKATOR PROGRAM / KEGIATAN / SUB KEGIATAN	TARGET AKHIR PERIODE RENSTRA OPD	REALISASI CAPAIAN RENJA OPD TAHUN 2022	PRAKIRAAN CAPAIAN TARGET RENJA OPD TAHUN 2023	CAPAIAN KINERJA DAN KERANGKA PENDANAAN						KELOMPOK SASARAN	PRAKIRAAN MAJU RENCANA TAHUN 2025		PERANGKAT DAERAH PENANGGUNG JAWAB
							TARGET 2024	PAGU INDIKATIF (Rp)	LOKASI	SUMBER DANA	PRIORITAS			TARGET	PAGU INDIKATIF (Rp)	
											NASIONAL	DAERAH				
1	2	3	4	5	6	7	8	9	10	11	12	13	14	15	16	17
-	-	-	-	-	-	-	-	1.615.925.825,00	-	-	-	1. Penin- atan cakupan dan kualitas pelayanan dasar bidang Kesehatan, Pendidikan, sosial, dan perumahan dan permuk iman, dalam rangka percepatan penurunan stunting, percepatan penurunan kemiskinan ekstrim, dan pening katan rata-rata lama sekolah dan harapan	-	-	0,00	PUSKESMAS KALORAN
-	-	-	-	-	-	-	-	-	-	-	-	-	-	-	-	-
-	-	-	Jumlah BLUD yang Menyediakan Pelayanan dan Penunjang Pelayanan	-	-	-	1 Unit Kerja	1.615.925.825,00	- Kab. Temanggung, Kaloran, Kaloran	PENDAPATAN DARI BLUD	-	1. Penin- atan cakupan dan kualitas pelayanan dasar bidang Kesehatan, Pendidikan, sosial, dan perumahan dan permuk iman, dalam rangka percepatan penurunan stunting, percepatan penurunan kemiskinan ekstrim, dan pening katan rata-rata lama sekolah dan harapan	-	-	0,00	PUSKESMAS KALORAN
		PUSKESMAS TEPUSEN						1.543.444.000,00						0,00		

NO	KODE	URUSAN / BIDANG URUSAN / PROGRAM / KEGIATAN / SUB KEGIATAN	INDIKATOR PROGRAM / KEGIATAN / SUB KEGIATAN	TARGET AKHIR PERIODE RENSTRA OPD	REALISASI CAPAIAN RENJA OPD TAHUN 2022	PRAKIRAAN CAPAIAN TARGET RENJA OPD TAHUN 2023	CAPAIAN KINERJA DAN KERANGKA PENDANAAN					KELOMPOK SASARAN	PRAKIRAAN MAJU RENCANA TAHUN 2025		PERANGKAT DAERAH PENANGGUNG JAWAB		
							TARGET 2024	PAGU INDIKATIF (Rp)	LOKASI	SUMBER DANA	PRIORITAS		TARGET	PAGU INDIKATIF (Rp)			
											NASIONAL					DAERAH	
1	2	3	4	5	6	7	8	9	10	11	12	13	14	15	16	17	
			<i>Jumlah BLUD yang Menyediakan Pelayanan dan Penunjang Pelayanan</i>				1 Unit Kerja	1.043.444.000,00	- Kab. Temanggung, Kaloran, Tepusen	PENDAPATAN DARI BLUD	-	1. Penin- atan cakupan dan kualitas pelayanan dasar bidang Kesehatan, Pendidikan, sosial, dan perumahan dan permuk iman, dalam rangka percepatan penurunan stunting, percepatan penurunan kemiskinan ekstrim, dan pening katan rata-rata lama sekolah dan harapan	-	0,00	PUSKESMAS TEPUSEN		
		PUSKESMAS KANDANGAN							3.068.661.694,00							0,00	
	1	URUSAN PEMERINTAHAN WAJIB YANG BERKAITAN DENGAN PELAYANAN DASAR						3.068.661.694,00							0,00		
	-	-						3.068.661.694,00							0,00		
1.	-	-	-	-			-	1.100.000.000,00						-	0,00		

NO	KODE	URUSAN / BIDANG URUSAN / PROGRAM / KEGIATAN / SUB KEGIATAN	INDIKATOR PROGRAM / KEGIATAN / SUB KEGIATAN	TARGET AKHIR PERIODE RENSTRA OPD	REALISASI CAPAIAN RENJA OPD TAHUN 2022	PRAKIRAAN CAPAIAN TARGET RENJA OPD TAHUN 2023	CAPAIAN KINERJA DAN KERANGKA PENDANAAN						KELOMPOK SASARAN	PRAKIRAAN MAJU RENCANA TAHUN 2025		PERANGKAT DAERAH PENANGGUNG JAWAB
							TARGET 2024	PAGU INDIKATIF (Rp)	LOKASI	SUMBER DANA	PRIORITAS			TARGET	PAGU INDIKATIF (Rp)	
											NASIONAL	DAERAH				
1	2	3	4	5	6	7	8	9	10	11	12	13	14	15	16	17
-	-	-	-	-			-	1.100.000.000,00			-	1. Perin- atan cakupan dan kualitas pelayanan dasar bidang Kesehatan, Pendidikan, sosial, dan perumahan dan permuk iman, dalam rangka percepatan penurunan stunting, percepatan penurunan kemiskinan ekstrim, dan pening katan rata-rata lama sekolah dan harapan	-	-	0,00	PUSKESMAS KANDANGAN
-	-	-	Jumlah Dokumen Operasional Pelayanan Puskesmas				12 Dokumen	1.100.000.000,00	- Kab. Temanggung, Kandangan, Semua Kel/Desa	DAK NON FISIK- BOKKB-BOK	-	1. Perin- atan cakupan dan kualitas pelayanan dasar bidang Kesehatan, Pendidikan, sosial, dan perumahan dan permuk iman, dalam rangka percepatan penurunan stunting, percepatan penurunan kemiskinan ekstrim, dan pening katan rata-rata lama sekolah dan harapan	-		0,00	PUSKESMAS KANDANGAN
2.	-	-	-	-			-	1.968.661.694,00						-	0,00	

NO	KODE	URUSAN / BIDANG URUSAN / PROGRAM / KEGIATAN / SUB KEGIATAN	INDIKATOR PROGRAM / KEGIATAN / SUB KEGIATAN	TARGET AKHIR PERIODE RENSTRA OPD	REALISASI CAPAIAN RENJA OPD TAHUN 2022	PRAKIRAAN CAPAIAN TARGET RENJA OPD TAHUN 2023	CAPAIAN KINERJA DAN KERANGKA PENDANAAN					KELOMPOK SASARAN	PRAKIRAAN MAJU RENCANA TAHUN 2025		PERANGKAT DAERAH PENANGGUNG JAWAB	
							TARGET 2024	PAGU INDIKATIF (Rp)	LOKASI	SUMBER DANA	PRIORITAS		TARGET	PAGU INDIKATIF (Rp)		
											NASIONAL					DAERAH
1	2	3	4	5	6	7	8	9	10	11	12	13	14	15	16	17
-	-	-	-	-	-	-	-	1.968.661.694,00	-	-	-	1. Perinatan, peningkatan cakupan dan kualitas pelayanan dasar bidang Kesehatan, Pendidikan, sosial, dan perumahan dan permukiman, dalam rangka percepatan penurunan stunting, percepatan penurunan kemiskinan ekstrim, dan peningkatan rata-rata lama sekolah dan harapan	-	-	0,00	PUSKESMAS KANDANGAN
-	-	-	Jumlah BLUD yang Menyediakan Pelayanan dan Penunjang Pelayanan	-	-	-	1 Unit Kerja	1.968.661.694,00	- Kab. Temanggung, Kandangan, Semua Kel/Desa	PENDAPATAN DARI BLUD	-	1. Perinatan, peningkatan cakupan dan kualitas pelayanan dasar bidang Kesehatan, Pendidikan, sosial, dan perumahan dan permukiman, dalam rangka percepatan penurunan stunting, percepatan penurunan kemiskinan ekstrim, dan peningkatan rata-rata lama sekolah dan harapan	-	-	0,00	PUSKESMAS KANDANGAN
		PUSKESMAS KEDU						3.665.000.000,00							0,00	

NO	KODE	URUSAN / BIDANG URUSAN / PROGRAM / KEGIATAN / SUB KEGIATAN	INDIKATOR PROGRAM / KEGIATAN / SUB KEGIATAN	TARGET AKHIR PERIODE RENSTRA OPD	REALISASI CAPAIAN RENJA OPD TAHUN 2022	PRAKIRAAN CAPAIAN TARGET RENJA OPD TAHUN 2023	CAPAIAN KINERJA DAN KERANGKA PENDANAAN					KELOMPOK SASARAN	PRAKIRAAN MAJU RENCANA TAHUN 2025		PERANGKAT DAERAH PENANGGUNG JAWAB		
							TARGET 2024	PAGU INDIKATIF (Rp)	LOKASI	SUMBER DANA	PRIORITAS		TARGET	PAGU INDIKATIF (Rp)			
											NASIONAL					DAERAH	
1	2	3	4	5	6	7	8	9	10	11	12	13	14	15	16	17	
			<i>Jumlah BLUD yang Menyediakan Pelayanan dan Penunjang Pelayanan</i>				1 Unit Kerja	2.665.000.000,00	- Kab. Temanggung, Kedu, Semua Kel/Desa	PENDAPATAN DARI BLUD	-	1. Pening- katan cakupan dan kualitas pelayanan dasar bidang Kesehatan, Pendidikan, sosial, dan perumahan dan permuk- iman, dalam rangka percepatan penurunan stunting, percepatan penurunan kemiskinan ekstrim, dan pening- katan rata-rata lama sekolah dan harapan	-		0,00	PUSKESMAS KEDU	
		PUSKESMAS NGADIREJO							4.345.000.000,00							0,00	
	1	URUSAN PEMERINTAHAN WAJIB YANG BERKAITAN DENGAN PELAYANAN DASAR						4.345.000.000,00								0,00	
	-	-						4.345.000.000,00								0,00	
1.	-	-	-	-			-	825.000.000,00						-		0,00	

NO	KODE	URUSAN / BIDANG URUSAN / PROGRAM / KEGIATAN / SUB KEGIATAN	INDIKATOR PROGRAM / KEGIATAN / SUB KEGIATAN	TARGET AKHIR PERIODE RENSTRA OPD	REALISASI CAPAIAN RENJA OPD TAHUN 2022	PRAKIRAAN CAPAIAN TARGET RENJA OPD TAHUN 2023	CAPAIAN KINERJA DAN KERANGKA PENDANAAN						KELOMPOK SASARAN	PRAKIRAAN MAJU RENCANA TAHUN 2025		PERANGKAT DAERAH PENANGGUNG JAWAB
							TARGET 2024	PAGU INDIKATIF (Rp)	LOKASI	SUMBER DANA	PRIORITAS			TARGET	PAGU INDIKATIF (Rp)	
											NASIONAL	DAERAH				
1	2	3	4	5	6	7	8	9	10	11	12	13	14	15	16	17
-	-	-	-	-			-	825.000.000,00			-	1. Peningkatan atau cakupan dan kualitas pelayanan dasar bidang Kesehatan, Pendidikan, sosial, dan perumahan dan permukiman, dalam rangka percepatan penurunan stunting, percepatan penurunan kemiskinan ekstrim, dan peningkatan rata-rata lama sekolah dan harapan	-	-	0,00	PUSKESMAS NGADIREJO
-	-	-	Jumlah Dokumen Operasional Pelayanan Puskesmas				12 Dokumen	825.000.000,00	- Kab. Temanggung, Ngadirejo, Ngadirejo	DAK NON FISIK-BOKKB-BOK	-	1. Peningkatan atau cakupan dan kualitas pelayanan dasar bidang Kesehatan, Pendidikan, sosial, dan perumahan dan permukiman, dalam rangka percepatan penurunan stunting, percepatan penurunan kemiskinan ekstrim, dan peningkatan rata-rata lama sekolah dan harapan	-	-	0,00	PUSKESMAS NGADIREJO
2.	-	-	-	-			-	3.520.000.000,00						-	0,00	

NO	KODE	URUSAN / BIDANG URUSAN / PROGRAM / KEGIATAN / SUB KEGIATAN	INDIKATOR PROGRAM / KEGIATAN / SUB KEGIATAN	TARGET AKHIR PERIODE RENSTRA OPD	REALISASI CAPAIAN RENJA OPD TAHUN 2022	PRAKIRAAN CAPAIAN TARGET RENJA OPD TAHUN 2023	CAPAIAN KINERJA DAN KERANGKA PENDANAAN						KELOMPOK SASARAN	PRAKIRAAN MAJU RENCANA TAHUN 2025		PERANGKAT DAERAH PENANGGUNG JAWAB
							TARGET 2024	PAGU INDIKATIF (Rp)	LOKASI	SUMBER DANA	PRIORITAS			TARGET	PAGU INDIKATIF (Rp)	
											NASIONAL	DAERAH				
1	2	3	4	5	6	7	8	9	10	11	12	13	14	15	16	17
-	-	-	-	-	-	-	-	3.520.000.000,00	-	-	-	1. Peningkatan atau cakupan dan kualitas pelayanan dasar bidang Kesehatan, Pendidikan, sosial, dan perumahan dan permukiman, dalam rangka percepatan penurunan stunting, percepatan penurunan kemiskinan ekstrim, dan peningkatan rata-rata lama sekolah dan harapan	-	-	0,00	PUSKESMAS NGADIREJO
-	-	-	Jumlah BLUD yang Menyediakan Pelayanan dan Penunjang Pelayanan	-	-	-	1 Unit Kerja	3.520.000.000,00	- Kab. Temanggung, Ngadirejo, Ngadirejo	PENDAPATAN DARI BLUD	-	1. Peningkatan atau cakupan dan kualitas pelayanan dasar bidang Kesehatan, Pendidikan, sosial, dan perumahan dan permukiman, dalam rangka percepatan penurunan stunting, percepatan penurunan kemiskinan ekstrim, dan peningkatan rata-rata lama sekolah dan harapan	-	-	0,00	PUSKESMAS NGADIREJO
		PUSKESMAS BANJARSARI						2.044.968.112,00							0,00	

NO	KODE	URUSAN / BIDANG URUSAN / PROGRAM / KEGIATAN / SUB KEGIATAN	INDIKATOR PROGRAM / KEGIATAN / SUB KEGIATAN	TARGET AKHIR PERIODE RENSTRA OPD	REALISASI CAPAIAN RENJA OPD TAHUN 2022	PRAKIRAAN CAPAIAN TARGET RENJA OPD TAHUN 2023	CAPAIAN KINERJA DAN KERANGKA PENDANAAN						KELOMPOK SASARAN	PRAKIRAAN MAJU RENCANA TAHUN 2025		PERANGKAT DAERAH PENANGGUNG JAWAB	
							TARGET 2024	PAGU INDIKATIF (Rp)	LOKASI	SUMBER DANA	PRIORITAS			TARGET	PAGU INDIKATIF (Rp)		
											NASIONAL	DAERAH					
1	2	3	4	5	6	7	8	9	10	11	12	13	14	15	16	17	
			Jumlah Dokumen Operasional Pelayanan Puskesmas				12 Dokumen	675.000.000,00	- Kab. Temanggung, Ngadirejo, Banjarsari	DAK NON FISIK- BOKKB-BOK	-	1. Pening- katan cakupan dan kualitas pelayanan dasar bidang Kesehatan, Pendidikan, sosial, dan perumahan dan permuk- iman, dalam rangka percepatan penurunan stunting, percepatan penurunan kemiskinan ekstrim, dan pening- katan rata-rata lama sekolah dan harapan		0,00	PUSKESMAS BANJARSARI		
		PUSKESMAS JUMO							2.442.000.000,00							0,00	
	1	URUSAN PEMERINTAHAN WAJIB YANG BERKAITAN DENGAN PELAYANAN DASAR						2.442.000.000,00							0,00		
	-	-						2.442.000.000,00							0,00		
1.	-	-	-	-			-	1.467.000.000,00						-	0,00		

NO	KODE	URUSAN / BIDANG URUSAN / PROGRAM / KEGIATAN / SUB KEGIATAN	INDIKATOR PROGRAM / KEGIATAN / SUB KEGIATAN	TARGET AKHIR PERIODE RENSTRA OPD	REALISASI CAPAIAN RENJA OPD TAHUN 2022	PRAKIRAAN CAPAIAN TARGET RENJA OPD TAHUN 2023	CAPAIAN KINERJA DAN KERANGKA PENDANAAN						KELOMPOK SASARAN	PRAKIRAAN MAJU RENCANA TAHUN 2025		PERANGKAT DAERAH PENANGGUNG JAWAB
							TARGET 2024	PAGU INDIKATIF (Rp)	LOKASI	SUMBER DANA	PRIORITAS			TARGET	PAGU INDIKATIF (Rp)	
											NASIONAL	DAERAH				
1	2	3	4	5	6	7	8	9	10	11	12	13	14	15	16	17
-	-	-	-	-			-	1.467.000.000,00			-	1. Peningkatan atau cakupan dan kualitas pelayanan dasar bidang Kesehatan, Pendidikan, sosial, dan perumahan dan permukiman, dalam rangka percepatan penurunan stunting, percepatan penurunan kemiskinan ekstrim, dan peningkatan rata-rata lama sekolah dan harapan	-	-	0,00	PUSKESMAS JUMO
-	-	-					1 Unit Kerja	1.467.000.000,00	- Kab. Temanggung, Jumo, Semua Kel/Desa	PENDAPATAN DARI BLUD	-	1. Peningkatan atau cakupan dan kualitas pelayanan dasar bidang Kesehatan, Pendidikan, sosial, dan perumahan dan permukiman, dalam rangka percepatan penurunan stunting, percepatan penurunan kemiskinan ekstrim, dan peningkatan rata-rata lama sekolah dan harapan	-		0,00	PUSKESMAS JUMO
2.	-	-	-	-			-	975.000.000,00						-	0,00	

NO	KODE	URUSAN / BIDANG URUSAN / PROGRAM / KEGIATAN / SUB KEGIATAN	INDIKATOR PROGRAM / KEGIATAN / SUB KEGIATAN	TARGET AKHIR PERIODE RENSTRA OPD	REALISASI CAPAIAN RENJA OPD TAHUN 2022	PRAKIRAAN CAPAIAN TARGET RENJA OPD TAHUN 2023	CAPAIAN KINERJA DAN KERANGKA PENDANAAN						KELOMPOK SASARAN	PRAKIRAAN MAJU RENCANA TAHUN 2025		PERANGKAT DAERAH PENANGGUNG JAWAB
							TARGET 2024	PAGU INDIKATIF (Rp)	LOKASI	SUMBER DANA	PRIORITAS			TARGET	PAGU INDIKATIF (Rp)	
											NASIONAL	DAERAH				
1	2	3	4	5	6	7	8	9	10	11	12	13	14	15	16	17
-	-	-	-	-	-	-	-	975.000.000,00	-	-	-	1. Peningkatan atau cakupan dan kualitas pelayanan dasar bidang Kesehatan, Pendidikan, sosial, dan perumahan dan permukiman, dalam rangka percepatan penurunan stunting, percepatan penurunan kemiskinan ekstrim, dan peningkatan rata-rata lama sekolah dan harapan	-	-	0,00	PUSKESMAS JUMO
-	-	-	Jumlah Dokumen Operasional Pelayanan Puskesmas	-	-	-	12 Dokumen	975.000.000,00	- Kab. Temanggung, Jumo, Semua Kel/Desa	DAK NON FISIK-BOKKB-BOK	-	1. Peningkatan atau cakupan dan kualitas pelayanan dasar bidang Kesehatan, Pendidikan, sosial, dan perumahan dan permukiman, dalam rangka percepatan penurunan stunting, percepatan penurunan kemiskinan ekstrim, dan peningkatan rata-rata lama sekolah dan harapan	-	-	0,00	PUSKESMAS JUMO
		PUSKESMAS GEMAWANG						3.304.500.000,00						0,00		

NO	KODE	URUSAN / BIDANG URUSAN / PROGRAM / KEGIATAN / SUB KEGIATAN	INDIKATOR PROGRAM / KEGIATAN / SUB KEGIATAN	TARGET AKHIR PERIODE RENSTRA OPD	REALISASI CAPAIAN RENJA OPD TAHUN 2022	PRAKIRAAN CAPAIAN TARGET RENJA OPD TAHUN 2023	CAPAIAN KINERJA DAN KERANGKA PENDANAAN						KELOMPOK SASARAN	PRAKIRAAN MAJU RENCANA TAHUN 2025		PERANGKAT DAERAH PENANGGUNG JAWAB
							TARGET 2024	PAGU INDIKATIF (Rp)	LOKASI	SUMBER DANA	PRIORITAS			TARGET	PAGU INDIKATIF (Rp)	
											NASIONAL	DAERAH				
1	2	3	4	5	6	7	8	9	10	11	12	13	14	15	16	17
			Jumlah Dokumen Operasional Pelayanan Puskesmas				12 Dokumen	750.000.000,00	- Kab. Temanggung, Gemawang, Semua Kel/Desa	DAK NON FISIK- BOKKB-BOK	-	1. Pening- katan cakupan dan kualitas pelayanan dasar bidang Kesehatan, Pendidikan, sosial, dan perumahan dan permuk- iman, dalam rangka percepatan penurunan stunting, percepatan penurunan kemiskinan ekstrim, dan pening- katan rata-rata lama sekolah dan harapan		0,00	PUSKESMAS GEMAWANG	
		PUSKESMAS CANDIROTO						2.905.150.000,00							0,00	
	1	URUSAN PEMERINTAHAN WAJIB YANG BERKAITAN DENGAN PELAYANAN DASAR						2.905.150.000,00							0,00	
	-	-						2.905.150.000,00							0,00	
1.	-	-	-	-			-	1.000.000.000,00						-	0,00	

NO	KODE	URUSAN / BIDANG URUSAN / PROGRAM / KEGIATAN / SUB KEGIATAN	INDIKATOR PROGRAM / KEGIATAN / SUB KEGIATAN	TARGET AKHIR PERIODE RENSTRA OPD	REALISASI CAPAIAN RENJA OPD TAHUN 2022	PRAKIRAAN CAPAIAN TARGET RENJA OPD TAHUN 2023	CAPAIAN KINERJA DAN KERANGKA PENDANAAN						KELOMPOK SASARAN	PRAKIRAAN MAJU RENCANA TAHUN 2025		PERANGKAT DAERAH PENANGGUNG JAWAB
							TARGET 2024	PAGU INDIKATIF (Rp)	LOKASI	SUMBER DANA	PRIORITAS			TARGET	PAGU INDIKATIF (Rp)	
											NASIONAL	DAERAH				
1	2	3	4	5	6	7	8	9	10	11	12	13	14	15	16	17
-	-	-	-	-	-	-	-	1.000.000.000,00	-	-	-	1. Penin- atan cakupan dan kualitas pelayanan dasar bidang Kesehatan, Pendidikan, sosial, dan perumahan dan permuk iman, dalam rangka percepatan penurunan stunting, percepatan penurunan kemiskinan ekstrim, dan pening katan rata-rata lama sekolah dan harapan	-	-	0,00	PUSKESMAS CANDIROTO
-	-	-	Jumlah Dokumen Operasional Pelayanan Puskesmas	-	-	-	12 Dokumen	1.000.000.000,00	- Kab. Temanggung, Candiroto, Semua Kel/Desa	DAK NON FISIK- BOKKB-BOK	-	1. Penin- atan cakupan dan kualitas pelayanan dasar bidang Kesehatan, Pendidikan, sosial, dan perumahan dan permuk iman, dalam rangka percepatan penurunan stunting, percepatan penurunan kemiskinan ekstrim, dan pening katan rata-rata lama sekolah dan harapan	-	-	0,00	PUSKESMAS CANDIROTO
2.	-	-	-	-	-	-	-	1.905.150.000,00	-	-	-	-	-	-	0,00	-

NO	KODE	URUSAN / BIDANG URUSAN / PROGRAM / KEGIATAN / SUB KEGIATAN	INDIKATOR PROGRAM / KEGIATAN / SUB KEGIATAN	TARGET AKHIR PERIODE RENSTRA OPD	REALISASI CAPAIAN RENJA OPD TAHUN 2022	PRAKIRAAN CAPAIAN TARGET RENJA OPD TAHUN 2023	CAPAIAN KINERJA DAN KERANGKA PENDANAAN						KELOMPOK SASARAN	PRAKIRAAN MAJU RENCANA TAHUN 2025		PERANGKAT DAERAH PENANGGUNG JAWAB
							TARGET 2024	PAGU INDIKATIF (Rp)	LOKASI	SUMBER DANA	PRIORITAS			TARGET	PAGU INDIKATIF (Rp)	
											NASIONAL	DAERAH				
1	2	3	4	5	6	7	8	9	10	11	12	13	14	15	16	17
-	-	-	-	-	-	-	-	1.905.150.000,00	-	-	-	1. Peningkatan atau cakupan dan kualitas pelayanan dasar bidang Kesehatan, Pendidikan, sosial, dan perumahan dan permukiman, dalam rangka percepatan penurunan stunting, percepatan penurunan kemiskinan ekstrim, dan peningkatan rata-rata lama sekolah dan harapan	-	-	0,00	PUSKESMAS CANDIROTO
-	-	-	Jumlah BLUD yang Menyediakan Pelayanan dan Penunjang Pelayanan	-	-	-	1 Unit Kerja	1.905.150.000,00	- Kab. Temanggung, Candiroto, Semua Kel/Desa	PENDAPATAN DARI BLUD	-	1. Peningkatan atau cakupan dan kualitas pelayanan dasar bidang Kesehatan, Pendidikan, sosial, dan perumahan dan permukiman, dalam rangka percepatan penurunan stunting, percepatan penurunan kemiskinan ekstrim, dan peningkatan rata-rata lama sekolah dan harapan	-	-	0,00	PUSKESMAS CANDIROTO
		PUSKESMAS BEJEN						3.795.000.000,00						0,00		

NO	KODE	URUSAN / BIDANG URUSAN / PROGRAM / KEGIATAN / SUB KEGIATAN	INDIKATOR PROGRAM / KEGIATAN / SUB KEGIATAN	TARGET AKHIR PERIODE RENSTRA OPD	REALISASI CAPAIAN RENJA OPD TAHUN 2022	PRAKIRAAN CAPAIAN TARGET RENJA OPD TAHUN 2023	CAPAIAN KINERJA DAN KERANGKA PENDANAAN					KELOMPOK SASARAN	PRAKIRAAN MAJU RENCANA TAHUN 2025		PERANGKAT DAERAH PENANGGUNG JAWAB		
							TARGET 2024	PAGU INDIKATIF (Rp)	LOKASI	SUMBER DANA	PRIORITAS		TARGET	PAGU INDIKATIF (Rp)			
											NASIONAL					DAERAH	
1	2	3	4	5	6	7	8	9	10	11	12	13	14	15	16	17	
			Jumlah BLUD yang Menyediakan Pelayanan dan Penunjang Pelayanan				1 Unit Kerja	2.795.000.000,00	- Kab. Temanggung, Bejen, Semua Kel/Desa	PENDAPATAN DARI BLUD	-	1. Pening- katan cakupan dan kualitas pelayanan dasar bidang Kesehatan, Pendidikan, sosial, dan perumahan dan permuk- iman, dalam rangka percepatan penurunan stunting, percepatan penurunan kemiskinan ekstrim, dan pening- katan rata-rata lama sekolah dan harapan	-		0,00	PUSKESMAS BEJEN	
		PUSKESMAS TRETEP							2.040.000.000,00							0,00	
	1	URUSAN PEMERINTAHAN WAJIB YANG BERKAITAN DENGAN PELAYANAN DASAR						2.040.000.000,00								0,00	
	-	-						2.040.000.000,00								0,00	
1.	-	-	-	-			-	825.000.000,00						-		0,00	

NO	KODE	URUSAN / BIDANG URUSAN / PROGRAM / KEGIATAN / SUB KEGIATAN	INDIKATOR PROGRAM / KEGIATAN / SUB KEGIATAN	TARGET AKHIR PERIODE RENSTRA OPD	REALISASI CAPAIAN RENJA OPD TAHUN 2022	PRAKIRAAN CAPAIAN TARGET RENJA OPD TAHUN 2023	CAPAIAN KINERJA DAN KERANGKA PENDANAAN						KELOMPOK SASARAN	PRAKIRAAN MAJU RENCANA TAHUN 2025		PERANGKAT DAERAH PENANGGUNG JAWAB
							TARGET 2024	PAGU INDIKATIF (Rp)	LOKASI	SUMBER DANA	PRIORITAS			TARGET	PAGU INDIKATIF (Rp)	
											NASIONAL	DAERAH				
1	2	3	4	5	6	7	8	9	10	11	12	13	14	15	16	17
-	-	-	-	-	-	-	-	825.000.000,00	-	-	-	1. Peningkatan atau cakupan dan kualitas pelayanan dasar bidang Kesehatan, Pendidikan, sosial, dan perumahan dan permukiman, dalam rangka percepatan penurunan stunting, percepatan penurunan kemiskinan ekstrim, dan peningkatan rata-rata lama sekolah dan harapan	-	-	0,00	PUSKESMAS TRETEP
-	-	-	Jumlah Dokumen Operasional Pelayanan Puskesmas	-	-	-	12 Dokumen	825.000.000,00	- Kab. Temanggung, Tretep, Semua Kel/Desa	DAK NON FISIK-BOKKB-BOK	-	1. Peningkatan atau cakupan dan kualitas pelayanan dasar bidang Kesehatan, Pendidikan, sosial, dan perumahan dan permukiman, dalam rangka percepatan penurunan stunting, percepatan penurunan kemiskinan ekstrim, dan peningkatan rata-rata lama sekolah dan harapan	-	-	0,00	PUSKESMAS TRETEP
2.	-	-	-	-	-	-	-	1.215.000.000,00	-	-	-	-	-	-	0,00	-

NO	KODE	URUSAN / BIDANG URUSAN / PROGRAM / KEGIATAN / SUB KEGIATAN	INDIKATOR PROGRAM / KEGIATAN / SUB KEGIATAN	TARGET AKHIR PERIODE RENSTRA OPD	REALISASI CAPAIAN RENJA OPD TAHUN 2022	PRAKIRAAN CAPAIAN TARGET RENJA OPD TAHUN 2023	CAPAIAN KINERJA DAN KERANGKA PENDANAAN						KELOMPOK SASARAN	PRAKIRAAN MAJU RENCANA TAHUN 2025		PERANGKAT DAERAH PENANGGUNG JAWAB
							TARGET 2024	PAGU INDIKATIF (Rp)	LOKASI	SUMBER DANA	PRIORITAS			TARGET	PAGU INDIKATIF (Rp)	
											NASIONAL	DAERAH				
1	2	3	4	5	6	7	8	9	10	11	12	13	14	15	16	17
-	-	-	-	-	-	-	-	1.215.000.000,00	-	-	-	1. Peningkatan atau cakupan dan kualitas pelayanan dasar bidang Kesehatan, Pendidikan, sosial, dan perumahan dan permukiman, dalam rangka percepatan penurunan stunting, percepatan penurunan kemiskinan ekstrim, dan peningkatan rata-rata lama sekolah dan harapan	-	-	0,00	PUSKESMAS TRETEP
-	-	-	Jumlah BLUD yang Menyediakan Pelayanan dan Penunjang Pelayanan	-	-	-	1 Unit Kerja	1.215.000.000,00	- Kab. Temanggung, Tretep, Semua Kel/Desa	PENDAPATAN DARI BLUD	-	1. Peningkatan atau cakupan dan kualitas pelayanan dasar bidang Kesehatan, Pendidikan, sosial, dan perumahan dan permukiman, dalam rangka percepatan penurunan stunting, percepatan penurunan kemiskinan ekstrim, dan peningkatan rata-rata lama sekolah dan harapan	-	-	0,00	PUSKESMAS TRETEP
		PUSKESMAS WONOBOYO						3.534.736.862,00								0,00

NO	KODE	URUSAN / BIDANG URUSAN / PROGRAM / KEGIATAN / SUB KEGIATAN	INDIKATOR PROGRAM / KEGIATAN / SUB KEGIATAN	TARGET AKHIR PERIODE RENSTRA OPD	REALISASI CAPAIAN RENJA OPD TAHUN 2022	PRAKIRAAN CAPAIAN TARGET RENJA OPD TAHUN 2023	CAPAIAN KINERJA DAN KERANGKA PENDANAAN						KELOMPOK SASARAN	PRAKIRAAN MAJU RENCANA TAHUN 2025		PERANGKAT DAERAH PENANGGUNG JAWAB
							TARGET 2024	PAGU INDIKATIF (Rp)	LOKASI	SUMBER DANA	PRIORITAS			TARGET	PAGU INDIKATIF (Rp)	
											NASIONAL	DAERAH				
1	2	3	4	5	6	7	8	9	10	11	12	13	14	15	16	17
			<i>Jumlah BLUD yang Menyediakan Pelayanan dan Penunjang Pelayanan</i>				1 Unit Kerja	2.559.736.862,00	- Kab. Temanggung, Wonoboyo, Semua Kel/Desa	PENDAPATAN DARI BLUD	-	1. Peningkatan cakupan dan kualitas pelayanan dasar bidang Kesehatan, Pendidikan, sosial, dan perumahan dan permukiman, dalam rangka percepatan penurunan stunting, percepatan penurunan kemiskinan ekstrim, dan peningkatan rata-rata lama sekolah dan harapan	-		0,00	PUSKESMAS WONOBOYO
		DINAS PEKERJAAN UMUM DAN PENATAAN RUANG						115.120.114.488,00							95.579.109.503,20	
	1	URUSAN PEMERINTAHAN WAJIB YANG BERKAITAN DENGAN PELAYANAN DASAR						115.120.114.488,00							95.579.109.503,20	
	-	-						96.963.114.488,00							75.606.409.503,20	
1.	-	-	-	100 %			-	13.510.907.838,00						100 %	14.776.187.916,20	

NO	KODE	URUSAN / BIDANG URUSAN / PROGRAM / KEGIATAN / SUB KEGIATAN	INDIKATOR PROGRAM / KEGIATAN / SUB KEGIATAN	TARGET AKHIR PERIODE RENSTRA OPD	REALISASI CAPAIAN RENJA OPD TAHUN 2022	PRAKIRAAN CAPAIAN TARGET RENJA OPD TAHUN 2023	CAPAIAN KINERJA DAN KERANGKA PENDANAAN					KELOMPOK SASARAN	PRAKIRAAN MAJU RENCANA TAHUN 2025		PERANGKAT DAERAH PENANGGUNG JAWAB	
							TARGET 2024	PAGU INDIKATIF (Rp)	LOKASI	SUMBER DANA	PRIORITAS		TARGET	PAGU INDIKATIF (Rp)		
											NASIONAL					DAERAH
1	2	3	4	5	6	7	8	9	10	11	12	13	14	15	16	17
			Jumlah Laporan Penyelenggaraan Rapat Koordinasi dan Konsultasi SKPD	1 Laporan			1 Laporan	84.980.000,00	- Kab. Temanggung, Semua Kecamatan, Semua Kel/Desa	DANA TRANSFER UMUM-DANA ALOKASI UMUM	-	1. Peningka tan kapasitas p erekonomia n yang berdaya saing dan merata berbasis sektor unggulan didukung dengan pen gendalian inflasi yang lebih optimal dan infratraktur yang merata dan berkualitas 1. Penin atan cakupan dan kualitas pelayanan dasar bidang Kesehatan, Pendidikan, sosial, dan perumahan dan permuk iman, dalam rangka percepatan penurunan stunting, percepatan penurunan kemiskinan ekstrim, dan pening katan rata-rata lama sekolah dan harapan	-	1 Laporan	93.500.000,00	DINAS PEKERJAAN UMUM DAN PENATAAN RUANG

NO	KODE	URUSAN / BIDANG URUSAN / PROGRAM / KEGIATAN / SUB KEGIATAN	INDIKATOR PROGRAM / KEGIATAN / SUB KEGIATAN	TARGET AKHIR PERIODE RENSTRA OPD	REALISASI CAPAIAN RENJA OPD TAHUN 2022	PRAKIRAAN CAPAIAN TARGET RENJA OPD TAHUN 2023	CAPAIAN KINERJA DAN KERANGKA PENDANAAN						KELOMPOK SASARAN	PRAKIRAAN MAJU RENCANA TAHUN 2025		PERANGKAT DAERAH PENANGGUNG JAWAB
							TARGET 2024	PAGU INDIKATIF (Rp)	LOKASI	SUMBER DANA	PRIORITAS			TARGET	PAGU INDIKATIF (Rp)	
											NASIONAL	DAERAH				
1	2	3	4	5	6	7	8	9	10	11	12	13	14	15	16	17
			Jumlah Laporan Penyediaan Jasa Pelayanan Umum Kantor yang Disediakan	12 Laporan			12 Laporan	1.499.261.500,00	- Kab. Temanggung, Semua Kecamatan, Semua Kel/Desa	DANA TRANSFER UMUM-DANA ALOKASI UMUM	-	1. Peningka tan kapasitas p erekonomia n yang berdaya saing dan merata berbasis sektor unggulan didukung dengan pen gendalian inflasi yang lebih optimal dan infratraktur yang merata dan berkualitas 1. Penin atan cakupan dan kualitas pelayanan dasar bidang Kesehatan, Pendidikan, sosial, dan perumahan dan permuk iman, dalam rangka percepatan penurunan stunting, percepatan penurunan kemiskinan ekstrim, dan pening katan rata-rata lama sekolah dan harapan	-	12 Laporan	1.649.187.916,20	DINAS PEKERJAAN UMUM DAN PENATAAN RUANG

NO	KODE	URUSAN / BIDANG URUSAN / PROGRAM / KEGIATAN / SUB KEGIATAN	INDIKATOR PROGRAM / KEGIATAN / SUB KEGIATAN	TARGET AKHIR PERIODE RENSTRA OPD	REALISASI CAPAIAN RENJA OPD TAHUN 2022	PRAKIRAAN CAPAIAN TARGET RENJA OPD TAHUN 2023	CAPAIAN KINERJA DAN KERANGKA PENDANAAN						KELOMPOK SASARAN	PRAKIRAAN MAJU RENCANA TAHUN 2025		PERANGKAT DAERAH PENANGGUNG JAWAB
							TARGET 2024	PAGU INDIKATIF (Rp)	LOKASI	SUMBER DANA	PRIORITAS			TARGET	PAGU INDIKATIF (Rp)	
											NASIONAL	DAERAH				
1	2	3	4	5	6	7	8	9	10	11	12	13	14	15	16	17
			Jumlah Peralatan dan Mesin Lainnya yang Dipelihara	57 Unit			57 Unit	15.000.000,00	- Kab. Temanggung, Semua Kecamatan, Semua Kel/Desa	DANA TRANSFER UMUM-DANA ALOKASI UMUM	-	1. Peningka tan kapasitas p erekonomia n yang berdaya saing dan merata berbasis sektor unggulan didukung dengan pen gendalian inflasi yang lebih optimal dan infratraktur yang merata dan berkualitas 1. Penin atan cakupan dan kualitas pelayanan dasar bidang Kesehatan, Pendidikan, sosial, dan perumahan dan permuk iman, dalam rangka percepatan penurunan stunting, percepatan penurunan kemiskinan ekstrim, dan pening katan rata-rata lama sekolah dan harapan	-	57 Unit	16.500.000,00	DINAS PEKERJAAN UMUM DAN PENATAAN RUANG
2.	-	-	-	97,97 % 59,52 %			-	20.045.987.800,00						97,97 % 59,37 %	330.000.000,00	

NO	KODE	URUSAN / BIDANG URUSAN / PROGRAM / KEGIATAN / SUB KEGIATAN	INDIKATOR PROGRAM / KEGIATAN / SUB KEGIATAN	TARGET AKHIR PERIODE RENSTRA OPD	REALISASI CAPAIAN RENJA OPD TAHUN 2022	PRAKIRAAN CAPAIAN TARGET RENJA OPD TAHUN 2023	CAPAIAN KINERJA DAN KERANGKA PENDANAAN						KELOMPOK SASARAN	PRAKIRAAN MAJU RENCANA TAHUN 2025		PERANGKAT DAERAH PENANGGUNG JAWAB
							TARGET 2024	PAGU INDIKATIF (Rp)	LOKASI	SUMBER DANA	PRIORITAS			TARGET	PAGU INDIKATIF (Rp)	
											NASIONAL	DAERAH				
1	2	3	4	5	6	7	8	9	10	11	12	13	14	15	16	17
			Jumlah Bendung Irigasi yang Dibangun	2 Bendung			3 Bendung	3.300.000.000,00	- Kab. Temanggung, Semua Kecamatan, Semua Kel/Desa	DANA TRANSFER UMUM-DANA ALOKASI UMUM, BANTUAN KEUANGAN KHUSUS DARI PEMERINTAH DAERAH PROVINSI	-	1. Peningkatan kapasitas perekonomian yang berdaya saing dan merata berbasis sektor unggulan didukung dengan pengendalian inflasi yang lebih optimal dan infrastruktur yang merata dan berkualitas 1. Peningkatan cakupan dan kualitas pelayanan dasar bidang Kesehatan, Pendidikan, sosial, dan perumahan dan permukiman, dalam rangka percepatan penurunan stunting, percepatan penurunan kemiskinan ekstrim, dan peningkatan rata-rata lama sekolah dan harapan	-	2 Bendung	0,00	DINAS PEKERJAAN UMUM DAN PENATAAN RUANG
3.	-	-	-	100 %			-	13.510.907.838,00						100 %	14.776.187.916,20	

NO	KODE	URUSAN / BIDANG URUSAN / PROGRAM / KEGIATAN / SUB KEGIATAN	INDIKATOR PROGRAM / KEGIATAN / SUB KEGIATAN	TARGET AKHIR PERIODE RENSTRA OPD	REALISASI CAPAIAN RENJA OPD TAHUN 2022	PRAKIRAAN CAPAIAN TARGET RENJA OPD TAHUN 2023	CAPAIAN KINERJA DAN KERANGKA PENDANAAN						KELOMPOK SASARAN	PRAKIRAAN MAJU RENCANA TAHUN 2025		PERANGKAT DAERAH PENANGGUNG JAWAB
							TARGET 2024	PAGU INDIKATIF (Rp)	LOKASI	SUMBER DANA	PRIORITAS			TARGET	PAGU INDIKATIF (Rp)	
											NASIONAL	DAERAH				
1	2	3	4	5	6	7	8	9	10	11	12	13	14	15	16	17
			Jumlah Gedung Kantor dan Bangunan Lainnya yang Dipelihara/Direhabilitasi	8 Unit			8 Unit	100.000.000,00	- Kab. Temanggung, Semua Kecamatan, Semua Kel/Desa	DANA TRANSFER UMUM-DANA ALOKASI UMUM	-	1. Peningkatan kapasitas perekonomian yang berdaya saing dan merata berbasis sektor unggulan didukung dengan pengendalian inflasi yang lebih optimal dan infrastruktur yang merata dan berkualitas 1. Peningkatan cakupan dan kualitas pelayanan dasar bidang Kesehatan, Pendidikan, sosial, dan perumahan dan permukiman, dalam rangka percepatan penurunan stunting, percepatan penurunan kemiskinan ekstrim, dan peningkatan rata-rata lama sekolah dan harapan	-	8 Unit	110.000.000,00	DINAS PEKERJAAN UMUM DAN PENATAAN RUANG
4.	-	-	-	97,97 % 59,52 %			-	20.045.987.800,00						97,97 % 59,37 %	330.000.000,00	

NO	KODE	URUSAN / BIDANG URUSAN / PROGRAM / KEGIATAN / SUB KEGIATAN	INDIKATOR PROGRAM / KEGIATAN / SUB KEGIATAN	TARGET AKHIR PERIODE RENSTRA OPD	REALISASI CAPAIAN RENJA OPD TAHUN 2022	PRAKIRAAN CAPAIAN TARGET RENJA OPD TAHUN 2023	CAPAIAN KINERJA DAN KERANGKA PENDANAAN						KELOMPOK SASARAN	PRAKIRAAN MAJU RENCANA TAHUN 2025		PERANGKAT DAERAH PENANGGUNG JAWAB
							TARGET 2024	PAGU INDIKATIF (Rp)	LOKASI	SUMBER DANA	PRIORITAS			TARGET	PAGU INDIKATIF (Rp)	
											NASIONAL	DAERAH				
1	2	3	4	5	6	7	8	9	10	11	12	13	14	15	16	17
-	-	-	-	-	-	-	-	20.045.987.800,00	-	-	-	1. Peningkatan atau cakupan dan kualitas pelayanan dasar bidang Kesehatan, Pendidikan, sosial, dan perumahan dan permukiman, dalam rangka percepatan penurunan stunting, percepatan penurunan kemiskinan ekstrim, dan peningkatan rata-rata lama sekolah dan harapan	-	-	330.000.000,00	DINAS PEKERJAAN UMUM DAN PENATAAN RUANG
-	-	-	-	-	-	-	-	-	-	-	-	-	-	-	-	-
-	-	-	Jumlah Rencana Teknis dan Dokumen Lingkungan Hidup untuk Konstruksi Irigasi dan Rawa yang Tersusun	-	-	-	3 Dokumen	300.000.000,00	- Kab. Temanggung, Semua Kecamatan, Semua Kel/Desa	DANA TRANSFER UMUM-DANA ALOKASI UMUM	-	1. Peningkatan atau cakupan dan kualitas pelayanan dasar bidang Kesehatan, Pendidikan, sosial, dan perumahan dan permukiman, dalam rangka percepatan penurunan stunting, percepatan penurunan kemiskinan ekstrim, dan peningkatan rata-rata lama sekolah dan harapan	-	-	330.000.000,00	DINAS PEKERJAAN UMUM DAN PENATAAN RUANG
5.	-	-	-	100 %	-	-	-	13.510.907.838,00	-	-	-	-	-	100 %	14.776.187.916,20	-

NO	KODE	URUSAN / BIDANG URUSAN / PROGRAM / KEGIATAN / SUB KEGIATAN	INDIKATOR PROGRAM / KEGIATAN / SUB KEGIATAN	TARGET AKHIR PERIODE RENSTRA OPD	REALISASI CAPAIAN RENJA OPD TAHUN 2022	PRAKIRAAN CAPAIAN TARGET RENJA OPD TAHUN 2023	CAPAIAN KINERJA DAN KERANGKA PENDANAAN						KELOMPOK SASARAN	PRAKIRAAN MAJU RENCANA TAHUN 2025		PERANGKAT DAERAH PENANGGUNG JAWAB
							TARGET 2024	PAGU INDIKATIF (Rp)	LOKASI	SUMBER DANA	PRIORITAS			TARGET	PAGU INDIKATIF (Rp)	
											NASIONAL	DAERAH				
1	2	3	4	5	6	7	8	9	10	11	12	13	14	15	16	17
			Jumlah Paket Bahan Logistik Kantor yang Disediakan	1 Paket			1 Paket	30.000.000,00	- Kab. Temanggung, Semua Kecamatan, Semua Kel/Desa	DANA TRANSFER UMUM-DANA ALOKASI UMUM	-	1. Peningka tan kapasitas p erekonomia n yang berdaya saing dan merata berbasis sektor unggulan didukung dengan pen gendalian inflasi yang lebih optimal dan infratraktur yang merata dan berkualitas 1. Penin atan cakupan dan kualitas pelayanan dasar bidang Kesehatan, Pendidikan, sosial, dan perumahan dan permuk iman, dalam rangka percepatan penurunan stunting, percepatan penurunan kemiskinan ekstrim, dan pening katan rata-rata lama sekolah dan harapan	-	1 Paket	33.000.000,00	DINAS PEKERJAAN UMUM DAN PENATAAN RUANG
6.	-	-	-	97,97 % 59,52 %			-	20.045.987.800,00						97,97 % 59,37 %	330.000.000,00	

NO	KODE	URUSAN / BIDANG URUSAN / PROGRAM / KEGIATAN / SUB KEGIATAN	INDIKATOR PROGRAM / KEGIATAN / SUB KEGIATAN	TARGET AKHIR PERIODE RENSTRA OPD	REALISASI CAPAIAN RENJA OPD TAHUN 2022	PRAKIRAAN CAPAIAN TARGET RENJA OPD TAHUN 2023	CAPAIAN KINERJA DAN KERANGKA PENDANAAN						KELOMPOK SASARAN	PRAKIRAAN MAJU RENCANA TAHUN 2025		PERANGKAT DAERAH PENANGGUNG JAWAB
							TARGET 2024	PAGU INDIKATIF (Rp)	LOKASI	SUMBER DANA	PRIORITAS			TARGET	PAGU INDIKATIF (Rp)	
											NASIONAL	DAERAH				
1	2	3	4	5	6	7	8	9	10	11	12	13	14	15	16	17
			Panjang Jaringan Irigasi Permukaan yang Dioperasikan dan Dipelihara	1 KM			0 KM	2.187.002.800,00	- Kab. Temanggung, Semua Kecamatan, Semua Kel/Desa	DANA TRANSFER UMUM-DANA ALOKASI UMUM	-	1. Peningka tan kapasitas p erekonomia n yang berdaya saing dan merata berbasis sektor unggulan didukung dengan pen gendalian inflasi yang lebih optimal dan infratraktur yang merata dan berkualitas 1. Penin atan cakupan dan kualitas pelayanan dasar bidang Kesehatan, Pendidikan, sosial, dan perumahan dan permuk iman, dalam rangka percepatan penurunan stunting, percepatan penurunan kemiskinan ekstrim, dan pening katan rata-rata lama sekolah dan harapan	-	1 KM	0,00	DINAS PEKERJAAN UMUM DAN PENATAAN RUANG
7.	-	-	-	69,64 %			-	1.850.000.000,00						69,34 %	0,00	

NO	KODE	URUSAN / BIDANG URUSAN / PROGRAM / KEGIATAN / SUB KEGIATAN	INDIKATOR PROGRAM / KEGIATAN / SUB KEGIATAN	TARGET AKHIR PERIODE RENSTRA OPD	REALISASI CAPAIAN RENJA OPD TAHUN 2022	PRAKIRAAN CAPAIAN TARGET RENJA OPD TAHUN 2023	CAPAIAN KINERJA DAN KERANGKA PENDANAAN						KELOMPOK SASARAN	PRAKIRAAN MAJU RENCANA TAHUN 2025		PERANGKAT DAERAH PENANGGUNG JAWAB
							TARGET 2024	PAGU INDIKATIF (Rp)	LOKASI	SUMBER DANA	PRIORITAS			TARGET	PAGU INDIKATIF (Rp)	
											NASIONAL	DAERAH				
1	2	3	4	5	6	7	8	9	10	11	12	13	14	15	16	17
			Panjang Saluran Drainase yang Dioperasikan dan Dipelihara	500 M			0 M	400.000.000,00	- Kab. Temanggung, Semua Kecamatan, Semua Kel/Desa	DANA TRANSFER UMUM-DANA ALOKASI UMUM	-	1. Peningkatan kapasitas perekonomian yang berdaya saing dan merata berbasis sektor unggulan didukung dengan pengendalian inflasi yang lebih optimal dan infrastruktur yang merata dan berkualitas 1. Peningkatan cakupan dan kualitas pelayanan dasar bidang Kesehatan, Pendidikan, sosial, dan perumahan dan permukiman, dalam rangka percepatan penurunan stunting, percepatan penurunan kemiskinan ekstrim, dan peningkatan rata-rata lama sekolah dan harapan	-	500 M	0,00	DINAS PEKERJAAN UMUM DAN PENATAAN RUANG
8.	-	-	-	96 % 100 %			-	9.929.055.750,00						95,7 % 100 %	10.600.000.000,00	

NO	KODE	URUSAN / BIDANG URUSAN / PROGRAM / KEGIATAN / SUB KEGIATAN	INDIKATOR PROGRAM / KEGIATAN / SUB KEGIATAN	TARGET AKHIR PERIODE RENSTRA OPD	REALISASI CAPAIAN RENJA OPD TAHUN 2022	PRAKIRAAN CAPAIAN TARGET RENJA OPD TAHUN 2023	CAPAIAN KINERJA DAN KERANGKA PENDANAAN					KELOMPOK SASARAN	PRAKIRAAN MAJU RENCANA TAHUN 2025		PERANGKAT DAERAH PENANGGUNG JAWAB	
							TARGET 2024	PAGU INDIKATIF (Rp)	LOKASI	SUMBER DANA	PRIORITAS		TARGET	PAGU INDIKATIF (Rp)		
											NASIONAL					DAERAH
1	2	3	4	5	6	7	8	9	10	11	12	13	14	15	16	17
			Jumlah unit SPAM Berbasis Masyarakat yang mendapatkan operasi dan pemeliharaan				2 Unit	400.000.000,00	- Kab. Temanggung, Semua Kecamatan, Semua Kel/Desa	DANA TRANSFER UMUM-DANA ALOKASI UMUM	-	1. Peningkatan kapasitas perekonomian yang berdaya saing dan merata berbasis sektor unggulan didukung dengan pengendalian inflasi yang lebih optimal dan infrastruktur yang merata dan berkualitas 1. Peningkatan cakupan dan kualitas pelayanan dasar bidang Kesehatan, Pendidikan, sosial, dan perumahan dan permukiman, dalam rangka percepatan penurunan stunting, percepatan penurunan kemiskinan ekstrim, dan peningkatan rata-rata lama sekolah dan harapan	-		400.000.000,00	DINAS PEKERJAAN UMUM DAN PENATAAN RUANG
9.	-	-	-	100 %			-	16.928.046.000,00						100 %	10.200.000.000,00	

NO	KODE	URUSAN / BIDANG URUSAN / PROGRAM / KEGIATAN / SUB KEGIATAN	INDIKATOR PROGRAM / KEGIATAN / SUB KEGIATAN	TARGET AKHIR PERIODE RENSTRA OPD	REALISASI CAPAIAN RENJA OPD TAHUN 2022	PRAKIRAAN CAPAIAN TARGET RENJA OPD TAHUN 2023	CAPAIAN KINERJA DAN KERANGKA PENDANAAN						KELOMPOK SASARAN	PRAKIRAAN MAJU RENCANA TAHUN 2025		PERANGKAT DAERAH PENANGGUNG JAWAB
							TARGET 2024	PAGU INDIKATIF (Rp)	LOKASI	SUMBER DANA	PRIORITAS			TARGET	PAGU INDIKATIF (Rp)	
											NASIONAL	DAERAH				
1	2	3	4	5	6	7	8	9	10	11	12	13	14	15	16	17
			<i>Jumlah Bangunan Gedung untuk Kepentingan Strategis Daerah Kabupaten/Kota yang Dilakukan Rehabilitasi, Renovasi dan Ubahsui</i>	1 Unit			4 Unit	16.728.046.000,00	- Kab. Temanggung, Semua Kecamatan, Semua Kel/Desa	DANA TRANSFER UMUM-DANA ALOKASI UMUM	-	1. Peningkatan atau cakupan dan kualitas pelayanan dasar bidang Kesehatan, Pendidikan, sosial, dan perumahan dan permukiman, dalam rangka percepatan penurunan stunting, percepatan penurunan kemiskinan ekstrem, dan peningkatan rata-rata lama sekolah dan harapan	-	1 Unit	10.000.000.000,00	DINAS PEKERJAAN UMUM DAN PENATAAN RUANG
10.	-	-	-	74,01 %			-	3.210.000.000,00						73,97 %	5.000.000.000,00	

NO	KODE	URUSAN / BIDANG URUSAN / PROGRAM / KEGIATAN / SUB KEGIATAN	INDIKATOR PROGRAM / KEGIATAN / SUB KEGIATAN	TARGET AKHIR PERIODE RENSTRA OPD	REALISASI CAPAIAN RENJA OPD TAHUN 2022	PRAKIRAAN CAPAIAN TARGET RENJA OPD TAHUN 2023	CAPAIAN KINERJA DAN KERANGKA PENDANAAN					KELOMPOK SASARAN	PRAKIRAAN MAJU RENCANA TAHUN 2025		PERANGKAT DAERAH PENANGGUNG JAWAB	
							TARGET 2024	PAGU INDIKATIF (Rp)	LOKASI	SUMBER DANA	PRIORITAS		TARGET	PAGU INDIKATIF (Rp)		
											NASIONAL					DAERAH
1	2	3	4	5	6	7	8	9	10	11	12	13	14	15	16	17
			<i>Jumlah Pemeliharaan Bangunan dan Lingkungan di Kawasan Cagar Budaya dan Tradisional Bersejarah, Kawasan Pariwisata, Kawasan Sistem Perkotaan Nasional dan Kawasan Strategis Lainnya</i>	1 Kawasan			7 Kawasan	3.210.000.000,00	- Kab. Temanggung, Semua Kecamatan, Semua Kel/Desa	DANA TRANSFER UMUM-DANA ALOKASI UMUM	-	1. Peningkatan kapasitas perekonomian yang berdaya saing dan merata berbasis sektor unggulan didukung dengan pengendalian inflasi yang lebih optimal dan infrastruktur yang merata dan berkualitas 1. Peningkatan cakupan dan kualitas pelayanan dasar bidang Kesehatan, Pendidikan, sosial, dan perumahan dan permukiman, dalam rangka percepatan penurunan stunting, percepatan penurunan kemiskinan ekstrim, dan peningkatan rata-rata lama sekolah dan harapan	-	1 Kawasan	5.000.000.000,00	DINAS PEKERJAAN UMUM DAN PENATAAN RUANG
11.	-	-	-	20,61 % 89,75 % 94,25 %			-	30.859.143.100,00						19,61 % 89,5 % 94 %	34.007.250.000,00	

NO	KODE	URUSAN / BIDANG URUSAN / PROGRAM / KEGIATAN / SUB KEGIATAN	INDIKATOR PROGRAM / KEGIATAN / SUB KEGIATAN	TARGET AKHIR PERIODE RENSTRA OPD	REALISASI CAPAIAN RENJA OPD TAHUN 2022	PRAKIRAAN CAPAIAN TARGET RENJA OPD TAHUN 2023	CAPAIAN KINERJA DAN KERANGKA PENDANAAN						KELOMPOK SASARAN	PRAKIRAAN MAJU RENCANA TAHUN 2025		PERANGKAT DAERAH PENANGGUNG JAWAB
							TARGET 2024	PAGU INDIKATIF (Rp)	LOKASI	SUMBER DANA	PRIORITAS			TARGET	PAGU INDIKATIF (Rp)	
											NASIONAL	DAERAH				
1	2	3	4	5	6	7	8	9	10	11	12	13	14	15	16	17
			<i>Jumlah Data dan Informasi Terkait Kondisi Jalan/Jembatan</i>	6 Dokumen			2 Dokumen	667.000.000,00	- Kab. Temanggung, Semua Kecamatan, Semua Kel/Desa	DANA TRANSFER UMUM-DANA ALOKASI UMUM	-	1. Peningka tan kapasitas p erekonomia n yang berdaya saing dan merata berbasis sektor unggulan didukung dengan pen gendalian inflasi yang lebih optimal dan infrastruktur yang merata dan berkualitas	-	6 Dokumen	667.000.000,00	DINAS PEKERJAAN UMUM DAN PENATAAN RUANG
-	-	-	-	-	-	-	-	-	-	-	-	-	-	-	-	-
			<i>Panjang Jalan yang Dibangun</i>				1 KM	2.500.000.000,00	- Kab. Temanggung, Semua Kecamatan, Semua Kel/Desa	DANA TRANSFER UMUM-DANA ALOKASI UMUM	-	1. Peningka tan kapasitas p erekonomia n yang berdaya saing dan merata berbasis sektor unggulan didukung dengan pen gendalian inflasi yang lebih optimal dan infrastruktur yang merata dan berkualitas	-		2.500.000.000,00	DINAS PEKERJAAN UMUM DAN PENATAAN RUANG
-	-	-	-	-	-	-	-	18.157.000.000,00	-	-	-	-	-	-	19.972.700.000,00	-
-	-	-	-	-	-	-	-	-	-	-	-	-	-	-	-	-
			<i>Panjang Jalan yang Dilakukan Pelebaran Menuju Standar</i>	2 KM			3 KM	7.344.000.000,00	- Kab. Temanggung, Semua Kecamatan, Semua Kel/Desa	DANA TRANSFER UMUM-DANA ALOKASI UMUM	-	-	-	2 KM	8.078.400.000,00	DINAS PEKERJAAN UMUM DAN PENATAAN RUANG
-	-	-	-	-	-	-	-	96.963.114.488,00	-	-	-	-	-	-	75.606.409.503,20	-
-	-	-	-	-	-	-	-	-	-	-	-	-	-	-	-	-
			0	2 KM			40	8.032.000.000,00	-	DANA TRANSFER UMUM-DANA ALOKASI UMUM	-	-	-	2 KM	8.032.000.000,00	DINAS PEKERJAAN UMUM DAN PENATAAN RUANG

NO	KODE	URUSAN / BIDANG URUSAN / PROGRAM / KEGIATAN / SUB KEGIATAN	INDIKATOR PROGRAM / KEGIATAN / SUB KEGIATAN	TARGET AKHIR PERIODE RENSTRA OPD	REALISASI CAPAIAN RENJA OPD TAHUN 2022	PRAKIRAAN CAPAIAN TARGET RENJA OPD TAHUN 2023	CAPAIAN KINERJA DAN KERANGKA PENDANAAN						KELOMPOK SASARAN	PRAKIRAAN MAJU RENCANA TAHUN 2025		PERANGKAT DAERAH PENANGGUNG JAWAB
							TARGET 2024	PAGU INDIKATIF (Rp)	LOKASI	SUMBER DANA	PRIORITAS			TARGET	PAGU INDIKATIF (Rp)	
											NASIONAL	DAERAH				
1	2	3	4	5	6	7	8	9	10	11	12	13	14	15	16	17
			<i>Panjang Jalan yang Dilakukan Pemeliharaan Secara Berkala</i>	5 KM			6,28 KM	10.050.000.000,00	- Kab. Temanggung, Semua Kecamatan, Semua Kel/Desa	DANA TRANSFER UMUM-DANA ALOKASI UMUM	-	1. Peningka tan kapasitas p erekonomia n yang berdaya saing dan merata berbasis sektor unggulan didukung dengan pen gendalian inflasi yang lebih optimal dan infratraktur yang merata dan berkualitas	-	5 KM	10.050.000.000,00	DINAS PEKERJAAN UMUM DAN PENATAAN RUANG
	-	-														
			<i>Panjang Jalan yang Dilakukan Pemeliharaan Secara Rutin</i>	3 KM			10 KM	5.000.000.000,00	- Kab. Temanggung, Semua Kecamatan, Semua Kel/Desa	DANA TRANSFER UMUM-DANA ALOKASI UMUM	-	1. Peningka tan kapasitas p erekonomia n yang berdaya saing dan merata berbasis sektor unggulan didukung dengan pen gendalian inflasi yang lebih optimal dan infratraktur yang merata dan berkualitas	-	3 KM	7.500.000.000,00	DINAS PEKERJAAN UMUM DAN PENATAAN RUANG
1.	-	-	-	89,52 %			-	629.974.000,00						89,51 %	692.971.587,00	

NO	KODE	URUSAN / BIDANG URUSAN / PROGRAM / KEGIATAN / SUB KEGIATAN	INDIKATOR PROGRAM / KEGIATAN / SUB KEGIATAN	TARGET AKHIR PERIODE RENSTRA OPD	REALISASI CAPAIAN RENJA OPD TAHUN 2022	PRAKIRAAN CAPAIAN TARGET RENJA OPD TAHUN 2023	CAPAIAN KINERJA DAN KERANGKA PENDANAAN						KELOMPOK SASARAN	PRAKIRAAN MAJU RENCANA TAHUN 2025		PERANGKAT DAERAH PENANGGUNG JAWAB
							TARGET 2024	PAGU INDIKATIF (Rp)	LOKASI	SUMBER DANA	PRIORITAS			TARGET	PAGU INDIKATIF (Rp)	
											NASIONAL	DAERAH				
1	2	3	4	5	6	7	8	9	10	11	12	13	14	15	16	17
			<i>Jumlah Dokumen Koordinasi dan Sinkronisasi Pemanfaatan Ruang untuk Investasi dan Pembangunan Daerah</i>	1 Dokumen			1 Dokumen	129.974.000,00	- Kab. Temanggung, Semua Kecamatan, Semua Kel/Desa	DANA TRANSFER UMUM-DANA ALOKASI UMUM	-	1. Peningkatan kapasitas perekonomian yang berdaya saing dan merata berbasis sektor unggulan didukung dengan pengendalian inflasi yang lebih optimal dan infrastruktur yang merata dan berkualitas 1. Peningkatan cakupan dan kualitas pelayanan dasar bidang Kesehatan, Pendidikan, sosial, dan perumahan dan permukiman, dalam rangka percepatan penurunan stunting, percepatan penurunan kemiskinan ekstrim, dan peningkatan rata-rata lama sekolah dan harapan	-	1 Dokumen	142.971.587,00	DINAS PEKERJAAN UMUM DAN PENATAAN RUANG
2.	-	-	-	20,61 % 89,75 % 94,25 %			-	30.859.143.100,00						19,61 % 89,5 % 94 %	34.007.250.000,00	

NO	KODE	URUSAN / BIDANG URUSAN / PROGRAM / KEGIATAN / SUB KEGIATAN	INDIKATOR PROGRAM / KEGIATAN / SUB KEGIATAN	TARGET AKHIR PERIODE RENSTRA OPD	REALISASI CAPAIAN RENJA OPD TAHUN 2022	PRAKIRAAN CAPAIAN TARGET RENJA OPD TAHUN 2023	CAPAIAN KINERJA DAN KERANGKA PENDANAAN						KELOMPOK SASARAN	PRAKIRAAN MAJU RENCANA TAHUN 2025		PERANGKAT DAERAH PENANGGUNG JAWAB
							TARGET 2024	PAGU INDIKATIF (Rp)	LOKASI	SUMBER DANA	PRIORITAS			TARGET	PAGU INDIKATIF (Rp)	
											NASIONAL	DAERAH				
1	2	3	4	5	6	7	8	9	10	11	12	13	14	15	16	17
			<i>Panjang Jembatan yang Dilakukan Rehabilitasi</i>	10 M			7,62 M	800.000.000,00	- Kab. Temanggung, Semua Kecamatan, Semua Kel/Desa	DANA TRANSFER UMUM-DANA ALOKASI UMUM	-	1. Peningka tan kapasitas p erekonomia n yang berdaya saing dan merata berbasis sektor unggulan didukung dengan pen gendalian inflasi yang lebih optimal dan infratraktur yang merata dan berkualitas	-	10 M	800.000.000,00	DINAS PEKERJAAN UMUM DAN PENATAAN RUANG
	-	-														
			<i>Panjang Jembatan yang Dilakukan Pemeliharaan Secara Rutin</i>	20 M			6,41 M	500.000.000,00	- Kab. Temanggung, Semua Kecamatan, Semua Kel/Desa	DANA TRANSFER UMUM-DANA ALOKASI UMUM	-	1. Peningka tan kapasitas p erekonomia n yang berdaya saing dan merata berbasis sektor unggulan didukung dengan pen gendalian inflasi yang lebih optimal dan infratraktur yang merata dan berkualitas	-	20 M	500.000.000,00	DINAS PEKERJAAN UMUM DAN PENATAAN RUANG
3.	-	-	-	100 %			-	13.510.907.838,00						100 %	14.776.187.916,20	

NO	KODE	URUSAN / BIDANG URUSAN / PROGRAM / KEGIATAN / SUB KEGIATAN	INDIKATOR PROGRAM / KEGIATAN / SUB KEGIATAN	TARGET AKHIR PERIODE RENSTRA OPD	REALISASI CAPAIAN RENJA OPD TAHUN 2022	PRAKIRAAN CAPAIAN TARGET RENJA OPD TAHUN 2023	CAPAIAN KINERJA DAN KERANGKA PENDANAAN						KELOMPOK SASARAN	PRAKIRAAN MAJU RENCANA TAHUN 2025		PERANGKAT DAERAH PENANGGUNG JAWAB
							TARGET 2024	PAGU INDIKATIF (Rp)	LOKASI	SUMBER DANA	PRIORITAS			TARGET	PAGU INDIKATIF (Rp)	
											NASIONAL	DAERAH				
1	2	3	4	5	6	7	8	9	10	11	12	13	14	15	16	17
			Jumlah Orang yang Menerima Gaji dan Tunjangan ASN	122 Orang/bulan			1932 Orang/bulan	11.441.666.338,00	- Kab. Temanggung, Semua Kecamatan, Semua Kel/Desa	DANA TRANSFER UMUM-DANA ALOKASI UMUM	-	1. Peningka tan kapasitas p erekonomia n yang berdaya saing dan merata berbasis sektor unggulan didukung dengan pen gendalian inflasi yang lebih optimal dan infratraktur yang merata dan berkualitas 2. Pemulihan ekonomi melalui pen ambahan investasi, optimalisasi pemakaian produk dalam negeri, dan penekanan laju inflasi; pengemban gan pariwisata dan kebuda yaan berwa wasan lingkungan	-	122 Orang/bulan	12.500.000.000,00	DINAS PEKERJAAN UMUM DAN PENATAAN RUANG
4.	-	-	-	89,52 %			-	629.974.000,00						89,51 %	692.971.587,00	

NO	KODE	URUSAN / BIDANG URUSAN / PROGRAM / KEGIATAN / SUB KEGIATAN	INDIKATOR PROGRAM / KEGIATAN / SUB KEGIATAN	TARGET AKHIR PERIODE RENSTRA OPD	REALISASI CAPAIAN RENJA OPD TAHUN 2022	PRAKIRAAN CAPAIAN TARGET RENJA OPD TAHUN 2023	CAPAIAN KINERJA DAN KERANGKA PENDANAAN					KELOMPOK SASARAN	PRAKIRAAN MAJU RENCANA TAHUN 2025		PERANGKAT DAERAH PENANGGUNG JAWAB	
							TARGET 2024	PAGU INDIKATIF (Rp)	LOKASI	SUMBER DANA	PRIORITAS		TARGET	PAGU INDIKATIF (Rp)		
											NASIONAL					DAERAH
1	2	3	4	5	6	7	8	9	10	11	12	13	14	15	16	17
			Jumlah Dokumen Koordinasi dan Sinkronisasi Penertiban dan Penegakan Hukum Bidang Penataan Ruang	1 Dokumen			1 Dokumen	100.000.000,00	- Kab. Temanggung, Semua Kecamatan, Semua Kel/Desa	DANA TRANSFER UMUM-DANA ALOKASI UMUM	-	1. Peningkatan kapasitas perekonomian yang berdaya saing dan merata berbasis sektor unggulan didukung dengan pengendalian inflasi yang lebih optimal dan infrastruktur yang merata dan berkualitas 1. Peningkatan cakupan dan kualitas pelayanan dasar bidang Kesehatan, Pendidikan, sosial, dan perumahan dan permukiman, dalam rangka percepatan penurunan stunting, percepatan penurunan kemiskinan ekstrim, dan peningkatan rata-rata lama sekolah dan harapan	-	1 Dokumen	110.000.000,00	DINAS PEKERJAAN UMUM DAN PENATAAN RUANG

NO	KODE	URUSAN / BIDANG URUSAN / PROGRAM / KEGIATAN / SUB KEGIATAN	INDIKATOR PROGRAM / KEGIATAN / SUB KEGIATAN	TARGET AKHIR PERIODE RENSTRA OPD	REALISASI CAPAIAN RENJA OPD TAHUN 2022	PRAKIRAAN CAPAIAN TARGET RENJA OPD TAHUN 2023	CAPAIAN KINERJA DAN KERANGKA PENDANAAN					KELOMPOK SASARAN	PRAKIRAAN MAJU RENCANA TAHUN 2025		PERANGKAT DAERAH PENANGGUNG JAWAB	
							TARGET 2024	PAGU INDIKATIF (Rp)	LOKASI	SUMBER DANA	PRIORITAS		TARGET	PAGU INDIKATIF (Rp)		
											NASIONAL					DAERAH
1	2	3	4	5	6	7	8	9	10	11	12	13	14	15	16	17
-	-	-	-	-	-	-	-	400.000.000,00	-	-	-	1. Peningkatan atau cakupan dan kualitas pelayanan dasar bidang Kesehatan, Pendidikan, sosial, dan perumahan dan permukiman, dalam rangka percepatan penurunan stunting, percepatan penurunan kemiskinan ekstrim, dan peningkatan rata-rata lama sekolah dan harapan	-	-	440.000.000,00	DINAS PEKERJAAN UMUM DAN PENATAAN RUANG
-	-	-	Jumlah Dokumen Koordinasi dan Sinkronisasi Penyusunan RRTR Kabupaten/Kota	1 Dokumen	-	-	3 Dokumen	400.000.000,00	- Kab. Temanggung, Semua Kecamatan, Semua Kel/Desa	DANA TRANSFER UMUM-DANA ALOKASI UMUM	-	1. Peningkatan atau cakupan dan kualitas pelayanan dasar bidang Kesehatan, Pendidikan, sosial, dan perumahan dan permukiman, dalam rangka percepatan penurunan stunting, percepatan penurunan kemiskinan ekstrim, dan peningkatan rata-rata lama sekolah dan harapan	-	1 Dokumen	440.000.000,00	DINAS PEKERJAAN UMUM DAN PENATAAN RUANG
		DINAS PERUMAHAN RAKYAT, KAWASAN PERMUKIMAN DAN LINGKUNGAN HIDUP						48.799.834.556,00							58.660.578.754,00	

NO	KODE	URUSAN / BIDANG URUSAN / PROGRAM / KEGIATAN / SUB KEGIATAN	INDIKATOR PROGRAM / KEGIATAN / SUB KEGIATAN	TARGET AKHIR PERIODE RENSTRA OPD	REALISASI CAPAIAN RENJA OPD TAHUN 2022	PRAKIRAAN CAPAIAN TARGET RENJA OPD TAHUN 2023	CAPAIAN KINERJA DAN KERANGKA PENDANAAN					KELOMPOK SASARAN	PRAKIRAAN MAJU RENCANA TAHUN 2025		PERANGKAT DAERAH PENANGGUNG JAWAB	
							TARGET 2024	PAGU INDIKATIF (Rp)	LOKASI	SUMBER DANA	PRIORITAS		TARGET	PAGU INDIKATIF (Rp)		
											NASIONAL					DAERAH
1	2	3	4	5	6	7	8	9	10	11	12	13	14	15	16	17
			Jumlah Dokumen Pemanfaatan Rumah Susun Umum dan/atau Rumah Khusus	6 Dokumen			6 Dokumen	1.201.800.000,00	- Kab. Temanggung, Temanggung, Kertosari - Kab. Temanggung, Parakan, Parakan Wetan - Kab. Temanggung, Parakan, Parakan Kauman - Kab. Temanggung, Ngadirejo, Manggung - Kab. Temanggung, Kranggan, Kranggan	DANA TRANSFER UMUM-DANA ALOKASI UMUM	-	1. Peningka tan kapasitas p erekonomia n yang berdaya saing dan merata berbasis sektor unggulan didukung dengan pen endalian inflasi yang lebih optimal dan infratraktur yang merata dan berkualitas 1. Penin atan cakupan dan kualitas pelayanan dasar bidang Kesehatan, Pendidikan, sosial, dan perumahan dan permuk iman, dalam rangka percepatan penurunan stunting, percepatan penurunan kemiskinan ekstrim, dan pening katan rata-rata lama sekolah dan harapan	-	6 Dokumen	1.191.930.000,00	DINAS PERUMAHAN RAKYAT, KAWASAN PERMUKIMAN DAN LINGKUNGAN HIDUP
2.	-	-	-	4,8 % 96,25 % 100 % 100 %			-	8.560.738.800,00						4,82 % 95,89 % 100 % 100 %	6.334.515.000,00	

NO	KODE	URUSAN / BIDANG URUSAN / PROGRAM / KEGIATAN / SUB KEGIATAN	INDIKATOR PROGRAM / KEGIATAN / SUB KEGIATAN	TARGET AKHIR PERIODE RENSTRA OPD	REALISASI CAPAIAN RENJA OPD TAHUN 2022	PRAKIRAAN CAPAIAN TARGET RENJA OPD TAHUN 2023	CAPAIAN KINERJA DAN KERANGKA PENDANAAN						KELOMPOK SASARAN	PRAKIRAAN MAJU RENCANA TAHUN 2025		PERANGKAT DAERAH PENANGGUNG JAWAB
							TARGET 2024	PAGU INDIKATIF (Rp)	LOKASI	SUMBER DANA	PRIORITAS			TARGET	PAGU INDIKATIF (Rp)	
											NASIONAL	DAERAH				
1	2	3	4	5	6	7	8	9	10	11	12	13	14	15	16	17
			<i>Jumlah Dokumen Kesepakatan Kerja Sama dalam Perbaikan Rumah Tidak Layak Huni Beserta PSU</i>	1 Dokumen			1 Dokumen	1.175.000.000,00	- Kab. Temanggung, Temanggung, Sidorejo	DANA TRANSFER UMUM-DANA ALOKASI UMUM	-	1. Penin- atan cakupan dan kualitas pelayanan dasar bidang Kesehatan, Pendidikan, sosial, dan perumahan dan permuk iman, dalam rangka percepatan penurunan stunting, percepatan penurunan kemiskinan ekstrim, dan pening katan rata-rata lama sekolah dan harapan	-	1 Dokumen	332.515.000,00	DINAS PERUMAHAN RAKYAT, KAWASAN PERMUKIMAN DAN LINGKUNGAN HIDUP
	-	-						5.000.000.000,00							6.000.000.000,00	
1.	-	-	-	100 %			-	5.000.000.000,00						100 %	6.000.000.000,00	

NO	KODE	URUSAN / BIDANG URUSAN / PROGRAM / KEGIATAN / SUB KEGIATAN	INDIKATOR PROGRAM / KEGIATAN / SUB KEGIATAN	TARGET AKHIR PERIODE RENSTRA OPD	REALISASI CAPAIAN RENJA OPD TAHUN 2022	PRAKIRAAN CAPAIAN TARGET RENJA OPD TAHUN 2023	CAPAIAN KINERJA DAN KERANGKA PENDANAAN					KELOMPOK SASARAN	PRAKIRAAN MAJU RENCANA TAHUN 2025		PERANGKAT DAERAH PENANGGUNG JAWAB	
							TARGET 2024	PAGU INDIKATIF (Rp)	LOKASI	SUMBER DANA	PRIORITAS		TARGET	PAGU INDIKATIF (Rp)		
											NASIONAL					DAERAH
1	2	3	4	5	6	7	8	9	10	11	12	13	14	15	16	17
			<i>Jumlah Rumah Tangga yang memiliki Tangki Septik</i>	500 Rumah Tangga			500 Rumah Tangga	5.000.000.000,00	- Kab. Temanggung, Semua Kecamatan, Semua Kel/Desa	DAK FISIK-BIDANG S ANITASI-REGULER	-	1. Peningkatan kapasitas perekonomian yang berdaya saing dan merata berbasis sektor unggulan didukung dengan pengendalian inflasi yang lebih optimal dan infrastruktur yang merata dan berkualitas 1. Peningkatan cakupan dan kualitas pelayanan dasar bidang Kesehatan, Pendidikan, sosial, dan perumahan dan permukiman, dalam rangka percepatan penurunan stunting, percepatan penurunan kemiskinan ekstrim, dan peningkatan rata-rata lama sekolah dan harapan	-	500 Rumah Tangga	6.000.000.000,00	DINAS PERUMAHAN RAKYAT, KAWASAN PERMUKIMAN DAN LINGKUNGAN HIDUP
	2	URUSAN PEMERINTAHAN WAJIB YANG TIDAK BERKAITAN DENGAN PELAYANAN DASAR						34.037.295.756,00							45.134.133.754,00	
	-	-						34.037.295.756,00							45.134.133.754,00	
1.	-	-	-	70,00 %			-	1.300.000.000,00						65,00 %	1.507.500.000,00	

NO	KODE	URUSAN / BIDANG URUSAN / PROGRAM / KEGIATAN / SUB KEGIATAN	INDIKATOR PROGRAM / KEGIATAN / SUB KEGIATAN	TARGET AKHIR PERIODE RENSTRA OPD	REALISASI CAPAIAN RENJA OPD TAHUN 2022	PRAKIRAAN CAPAIAN TARGET RENJA OPD TAHUN 2023	CAPAIAN KINERJA DAN KERANGKA PENDANAAN					KELOMPOK SASARAN	PRAKIRAAN MAJU RENCANA TAHUN 2025		PERANGKAT DAERAH PENANGGUNG JAWAB	
							TARGET 2024	PAGU INDIKATIF (Rp)	LOKASI	SUMBER DANA	PRIORITAS		TARGET	PAGU INDIKATIF (Rp)		
											NASIONAL					DAERAH
1	2	3	4	5	6	7	8	9	10	11	12	13	14	15	16	17
			Luas RTH yang Dikelola Lingkup Kewenangan Kabupaten/Kota	7,96 Ha			7,96 Ha	1.200.000.000,00	- Kab. Temanggung, Temanggung, Semua Kel/Desa - Kab. Temanggung, Parakan, Parakan Kauman	DANA TRANSFER UMUM-DANA ALOKASI UMUM	-	3. Peningk atan pengel olaan sumber daya alam dan lingkungan hidup dalam rangka men goptimalka n daya dukung dan daya tampung 2. Pemulihan ekonomi melalui pen ambahan investasi, optimalisasi pemakaian produk dalam negeri, dan penekanan laju inflasi; pengemban gan pariwisata dan kebuda yaan berwa wasan lingkungan	-	7,96 Ha	1.407.500.000,00	DINAS PERUMAHAN RAKYAT, KAWASAN PERMUKIMAN DAN LINGKUNGAN HIDUP
2.	-	-	-	100 %			-	15.000.000,00						100 %	15.075.000,00	

NO	KODE	URUSAN / BIDANG URUSAN / PROGRAM / KEGIATAN / SUB KEGIATAN	INDIKATOR PROGRAM / KEGIATAN / SUB KEGIATAN	TARGET AKHIR PERIODE RENSTRA OPD	REALISASI CAPAIAN RENJA OPD TAHUN 2022	PRAKIRAAN CAPAIAN TARGET RENJA OPD TAHUN 2023	CAPAIAN KINERJA DAN KERANGKA PENDANAAN						KELOMPOK SASARAN	PRAKIRAAN MAJU RENCANA TAHUN 2025		PERANGKAT DAERAH PENANGGUNG JAWAB
							TARGET 2024	PAGU INDIKATIF (Rp)	LOKASI	SUMBER DANA	PRIORITAS			TARGET	PAGU INDIKATIF (Rp)	
											NASIONAL	DAERAH				
1	2	3	4	5	6	7	8	9	10	11	12	13	14	15	16	17
			<i>Jumlah Fasilitas Persetujuan/Izin Penyimpanan sementara Limbah B3 yang Dilaksanakan Melalui Sistem Pelayanan Perizinan Berusaha Terintegrasi Secara Elektronik</i>	3 Dokumen			1 Dokumen	15.000.000,00	- Kab. Temanggung, Semua Kecamatan, Semua Kel/Desa	DANA TRANSFER UMUM-DANA ALOKASI UMUM	-	3. Peningk atan pengel olaan sumber daya alam dan lingkungan hidup dalam rangka men goptimalka n daya dukung dan daya tampung 2. Pemulihan ekonomi melalui pen ambahan investasi, optimalisasi pemakaian produk dalam negeri, dan penekanan laju inflasi; pengemban gan pariwisata dan kebuda yaan berwa wasan lingkungan	-	3 Dokumen	15.075.000,00	DINAS PERUMAHAN RAKYAT, KAWASAN PERMUKIMAN DAN LINGKUNGAN HIDUP
3.	-	-	-	100 %			-	50.000.000,00						100 %	50.250.000,00	

NO	KODE	URUSAN / BIDANG URUSAN / PROGRAM / KEGIATAN / SUB KEGIATAN	INDIKATOR PROGRAM / KEGIATAN / SUB KEGIATAN	TARGET AKHIR PERIODE RENSTRA OPD	REALISASI CAPAIAN RENJA OPD TAHUN 2022	PRAKIRAAN CAPAIAN TARGET RENJA OPD TAHUN 2023	CAPAIAN KINERJA DAN KERANGKA PENDANAAN						KELOMPOK SASARAN	PRAKIRAAN MAJU RENCANA TAHUN 2025		PERANGKAT DAERAH PENANGGUNG JAWAB
							TARGET 2024	PAGU INDIKATIF (Rp)	LOKASI	SUMBER DANA	PRIORITAS			TARGET	PAGU INDIKATIF (Rp)	
											NASIONAL	DAERAH				
1	2	3	4	5	6	7	8	9	10	11	12	13	14	15	16	17
			<i>Jumlah Laporan Dari Usaha dan/atau Kegiatan yang Diawasi Izin Lingkungan, Persetujuan Lingkungan, Surat Kelayakan Operasi oleh Pemerintah Daerah Kabupaten/Kota</i>	50 Laporan			1 Laporan	50.000.000,00	- Kab. Temanggung, Semua Kecamatan, Semua Kel/Desa	DANA TRANSFER UMUM-DANA ALOKASI UMUM	-	3. Peningkatan pengelolaan sumber daya alam dan lingkungan hidup dalam rangka meningkatkan daya dukung dan daya tampung 2. Pemulihan ekonomi melalui penambahan investasi, optimalisasi pemakaian produk dalam negeri, dan penekanan laju inflasi; pengembangan pariwisata dan kebudayaan berwasan lingkungan	-	50 Laporan	50.250.000,00	DINAS PERUMAHAN RAKYAT, KAWASAN PERMUKIMAN DAN LINGKUNGAN HIDUP
4.	-	-	-	31,30 %			-	100.000.000,00						30,00 %	200.000.000,00	

NO	KODE	URUSAN / BIDANG URUSAN / PROGRAM / KEGIATAN / SUB KEGIATAN	INDIKATOR PROGRAM / KEGIATAN / SUB KEGIATAN	TARGET AKHIR PERIODE RENSTRA OPD	REALISASI CAPAIAN RENJA OPD TAHUN 2022	PRAKIRAAN CAPAIAN TARGET RENJA OPD TAHUN 2023	CAPAIAN KINERJA DAN KERANGKA PENDANAAN					KELOMPOK SASARAN	PRAKIRAAN MAJU RENCANA TAHUN 2025		PERANGKAT DAERAH PENANGGUNG JAWAB	
							TARGET 2024	PAGU INDIKATIF (Rp)	LOKASI	SUMBER DANA	PRIORITAS		TARGET	PAGU INDIKATIF (Rp)		
											NASIONAL					DAERAH
1	2	3	4	5	6	7	8	9	10	11	12	13	14	15	16	17
			<i>Jumlah Pendampingan Pembinaan Gerakan Peduli dan Berbudaya Lingkungan Hidup yang Dilaksanakan</i>	Dokumen			1 Dokumen	100.000.000,00	- Kab. Temanggung, Semua Kecamatan, Semua Kel/Desa	DANA TRANSFER UMUM-DANA ALOKASI UMUM	-	3. Peningk atan pengel olaan sumber daya alam dan lingkungan hidup dalam rangka men goptimalka n daya dukung dan daya tampung 2. Pemulihan ekonomi melalui pen ambahan investasi, optimalisasi pemakaian produk dalam negeri, dan penekanan laju inflasi; pengemban gan pariwisata dan kebuda yaan berwa wasan lingkungan	-	Dokumen	200.000.000,00	DINAS PERUMAHAN RAKYAT, KAWASAN PERMUKIMAN DAN LINGKUNGAN HIDUP
5.	-	-	-	100 % 100 %			-	750.000.000,00						100 % 100 %	351.000.000,00	

NO	KODE	URUSAN / BIDANG URUSAN / PROGRAM / KEGIATAN / SUB KEGIATAN	INDIKATOR PROGRAM / KEGIATAN / SUB KEGIATAN	TARGET AKHIR PERIODE RENSTRA OPD	REALISASI CAPAIAN RENJA OPD TAHUN 2022	PRAKIRAAN CAPAIAN TARGET RENJA OPD TAHUN 2023	CAPAIAN KINERJA DAN KERANGKA PENDANAAN					KELOMPOK SASARAN	PRAKIRAAN MAJU RENCANA TAHUN 2025		PERANGKAT DAERAH PENANGGUNG JAWAB	
							TARGET 2024	PAGU INDIKATIF (Rp)	LOKASI	SUMBER DANA	PRIORITAS		TARGET	PAGU INDIKATIF (Rp)		
											NASIONAL					DAERAH
1	2	3	4	5	6	7	8	9	10	11	12	13	14	15	16	17
			Jumlah Dokumen Telaahan Kebijakan yang Telah Mengakomodir RPPLH Kabupaten/Kota	1 Dokumen			1 Dokumen	50.000.000,00	- Kab. Temanggung, Semua Kecamatan, Semua Kel/Desa	DANA TRANSFER UMUM-DANA ALOKASI UMUM	-	3. Peningk atan pengel olaan sumber daya alam dan lingkungan hidup dalam rangka men goptimalka n daya dukung dan daya tampung 2. Pemulihan ekonomi melalui pen ambahan investasi, optimalisasi pemakaian produk dalam negeri, dan penekanan laju inflasi; pengemban gan pariwisata dan kebuda yaan berwa wasan lingkungan	-	1 Dokumen	51.000.000,00	DINAS PERUMAHAN RAKYAT, KAWASAN PERMUKIMAN DAN LINGKUNGAN HIDUP

NO	KODE	URUSAN / BIDANG URUSAN / PROGRAM / KEGIATAN / SUB KEGIATAN	INDIKATOR PROGRAM / KEGIATAN / SUB KEGIATAN	TARGET AKHIR PERIODE RENSTRA OPD	REALISASI CAPAIAN RENJA OPD TAHUN 2022	PRAKIRAAN CAPAIAN TARGET RENJA OPD TAHUN 2023	CAPAIAN KINERJA DAN KERANGKA PENDANAAN						KELOMPOK SASARAN	PRAKIRAAN MAJU RENCANA TAHUN 2025		PERANGKAT DAERAH PENANGGUNG JAWAB
							TARGET 2024	PAGU INDIKATIF (Rp)	LOKASI	SUMBER DANA	PRIORITAS			TARGET	PAGU INDIKATIF (Rp)	
											NASIONAL	DAERAH				
1	2	3	4	5	6	7	8	9	10	11	12	13	14	15	16	17
			<i>Jumlah Dokumen KLHS RPJPD/RPJMD Kabupaten/Kota yang Disusun</i>				1 Dokumen	150.000.000,00	- Kab. Temanggung, Semua Kecamatan, Semua Kel/Desa	DANA TRANSFER UMUM-DANA ALOKASI UMUM	-	3. Peningk atan pengel olaan sumber daya alam dan lingkungan hidup dalam rangka men goptimalka n daya dukung dan daya tampung 2. Pemulihan ekonomi melalui pen ambahan investasi, optimalisasi pemakaian produk dalam negeri, dan penekanan laju inflasi; pengemban gan pariwisata dan kebuda yaan berwa wasan lingkungan	-		150.000.000,00	DINAS PERUMAHAN RAKYAT, KAWASAN PERMUKIMAN DAN LINGKUNGAN HIDUP
6.	-	-	-	83,92 Angk a 53,8 Angka 0,067 %			-	799.999.950,00						83,87 Angk a 53,3 Angka 0,067 %	804.000.000,00	

NO	KODE	URUSAN / BIDANG URUSAN / PROGRAM / KEGIATAN / SUB KEGIATAN	INDIKATOR PROGRAM / KEGIATAN / SUB KEGIATAN	TARGET AKHIR PERIODE RENSTRA OPD	REALISASI CAPAIAN RENJA OPD TAHUN 2022	PRAKIRAAN CAPAIAN TARGET RENJA OPD TAHUN 2023	CAPAIAN KINERJA DAN KERANGKA PENDANAAN						KELOMPOK SASARAN	PRAKIRAAN MAJU RENCANA TAHUN 2025		PERANGKAT DAERAH PENANGGUNG JAWAB
							TARGET 2024	PAGU INDIKATIF (Rp)	LOKASI	SUMBER DANA	PRIORITAS			TARGET	PAGU INDIKATIF (Rp)	
											NASIONAL	DAERAH				
1	2	3	4	5	6	7	8	9	10	11	12	13	14	15	16	17
			Jumlah Dokumen Uji Kualitas Lingkungan Hidup Dilaksanakan Terhadap Media Tanah, Air, Udara, dan Laut	1 Dokumen			1 Dokumen	50.000.000,00	- Kab. Temanggung, Semua Kecamatan, Semua Kel/Desa	DANA TRANSFER UMUM-DANA ALOKASI UMUM	-	3. Peningkatan pengelolaan sumber daya alam dan lingkungan hidup dalam rangka mengoptimalkan daya dukung dan daya tampung 2. Pemulihan ekonomi melalui penambahan investasi, optimalisasi pemakaian produk dalam negeri, dan penekanan laju inflasi; pengembangan pariwisata dan kebudayaan berwasan lingkungan	-	1 Dokumen	52.000.000,00	DINAS PERUMAHAN RAKYAT, KAWASAN PERMUKIMAN DAN LINGKUNGAN HIDUP
7.	-	-	-	100 %			-	13.090.315.806,00						100 %	13.154.758.754,00	

NO	KODE	URUSAN / BIDANG URUSAN / PROGRAM / KEGIATAN / SUB KEGIATAN	INDIKATOR PROGRAM / KEGIATAN / SUB KEGIATAN	TARGET AKHIR PERIODE RENSTRA OPD	REALISASI CAPAIAN RENJA OPD TAHUN 2022	PRAKIRAAN CAPAIAN TARGET RENJA OPD TAHUN 2023	CAPAIAN KINERJA DAN KERANGKA PENDANAAN						KELOMPOK SASARAN	PRAKIRAAN MAJU RENCANA TAHUN 2025		PERANGKAT DAERAH PENANGGUNG JAWAB
							TARGET 2024	PAGU INDIKATIF (Rp)	LOKASI	SUMBER DANA	PRIORITAS			TARGET	PAGU INDIKATIF (Rp)	
											NASIONAL	DAERAH				
1	2	3	4	5	6	7	8	9	10	11	12	13	14	15	16	17
			Jumlah Orang yang Menerima Gaji dan Tunjangan ASN	143 Orang/bulan			147 Orang/bulan	12.099.413.456,00	- Kab. Temanggung, Temanggung, Sidorejo	DANA TRANSFER UMUM-DANA ALOKASI UMUM	-	3. Peningk atan pengel olaan sumber daya alam dan lingkungan hidup dalam rangka men goptimalka n daya dukung dan daya tampung 2. Pemulihan ekonomi melalui pen ambahan investasi, optimalisasi pemakaian produk dalam negeri, dan penekanan laju inflasi; pengemban gan pariwisata dan kebuda yaan berwa wasan lingkungan	-	143 Orang/bulan	12.164.258.754,00	DINAS PERUMAHAN RAKYAT, KAWASAN PERMUKIMAN DAN LINGKUNGAN HIDUP
8.	-	-	-	100 %			-	50.000.000,00						100 %	100.500.000,00	

NO	KODE	URUSAN / BIDANG URUSAN / PROGRAM / KEGIATAN / SUB KEGIATAN	INDIKATOR PROGRAM / KEGIATAN / SUB KEGIATAN	TARGET AKHIR PERIODE RENSTRA OPD	REALISASI CAPAIAN RENJA OPD TAHUN 2022	PRAKIRAAN CAPAIAN TARGET RENJA OPD TAHUN 2023	CAPAIAN KINERJA DAN KERANGKA PENDANAAN					KELOMPOK SASARAN	PRAKIRAAN MAJU RENCANA TAHUN 2025		PERANGKAT DAERAH PENANGGUNG JAWAB	
							TARGET 2024	PAGU INDIKATIF (Rp)	LOKASI	SUMBER DANA	PRIORITAS		TARGET	PAGU INDIKATIF (Rp)		
											NASIONAL					DAERAH
1	2	3	4	5	6	7	8	9	10	11	12	13	14	15	16	17
			<i>Jumlah Masyarakat/Lembaga Masyarakat/Dunia Usaha/Dunia Pendidikan/Filantropi yang Dinilai Kinerjanya dalam rangka PPLH</i>	Entitas			1 Entitas	50.000.000,00	- Kab. Temanggung, Semua Kecamatan, Semua Kel/Desa	DANA TRANSFER UMUM-DANA ALOKASI UMUM	-	3. Peningk atan pengel olaan sumber daya alam dan lingkungan hidup dalam rangka men goptimalka n daya dukung dan daya tampung 2. Pemulihan ekonomi melalui pen ambahan investasi, optimalisasi pemakaian produk dalam negeri, dan penekanan laju inflasi; pengemban gan pariwisata dan kebuda yaan berwa wasan lingkungan	-	Entitas	100.500.000,00	DINAS PERUMAHAN RAKYAT, KAWASAN PERMUKIMAN DAN LINGKUNGAN HIDUP
9.	-	-	-	100 %			-	13.090.315.806,00						100 %	13.154.758.754,00	

NO	KODE	URUSAN / BIDANG URUSAN / PROGRAM / KEGIATAN / SUB KEGIATAN	INDIKATOR PROGRAM / KEGIATAN / SUB KEGIATAN	TARGET AKHIR PERIODE RENSTRA OPD	REALISASI CAPAIAN RENJA OPD TAHUN 2022	PRAKIRAAN CAPAIAN TARGET RENJA OPD TAHUN 2023	CAPAIAN KINERJA DAN KERANGKA PENDANAAN						KELOMPOK SASARAN	PRAKIRAAN MAJU RENCANA TAHUN 2025		PERANGKAT DAERAH PENANGGUNG JAWAB
							TARGET 2024	PAGU INDIKATIF (Rp)	LOKASI	SUMBER DANA	PRIORITAS			TARGET	PAGU INDIKATIF (Rp)	
											NASIONAL	DAERAH				
1	2	3	4	5	6	7	8	9	10	11	12	13	14	15	16	17
			Jumlah Paket Pakaian Dinas beserta Atribut Kelengkapan	143 Paket			147 Paket	57.986.000,00	- Kab. Temanggung, Temanggung, Sidorejo	DANA TRANSFER UMUM-DANA ALOKASI UMUM	-	3. Peningk atan pengel olaan sumber daya alam dan lingkungan hidup dalam rangka men goptimalka n daya dukung dan daya tampung 2. Pemulihan ekonomi melalui pen ambahan investasi, optimalisasi pemakaian produk dalam negeri, dan penekanan laju inflasi; pengemban gan pariwisata dan kebuda yaan berwa wasan lingkungan	-	Paket	0,00	DINAS PERUMAHAN RAKYAT, KAWASAN PERMUKIMAN DAN LINGKUNGAN HIDUP
10.	-	-	-	100 %			-	10.000.000,00						100 %	1.050.000,00	

NO	KODE	URUSAN / BIDANG URUSAN / PROGRAM / KEGIATAN / SUB KEGIATAN	INDIKATOR PROGRAM / KEGIATAN / SUB KEGIATAN	TARGET AKHIR PERIODE RENSTRA OPD	REALISASI CAPAIAN RENJA OPD TAHUN 2022	PRAKIRAAN CAPAIAN TARGET RENJA OPD TAHUN 2023	CAPAIAN KINERJA DAN KERANGKA PENDANAAN						KELOMPOK SASARAN	PRAKIRAAN MAJU RENCANA TAHUN 2025		PERANGKAT DAERAH PENANGGUNG JAWAB
							TARGET 2024	PAGU INDIKATIF (Rp)	LOKASI	SUMBER DANA	PRIORITAS			TARGET	PAGU INDIKATIF (Rp)	
											NASIONAL	DAERAH				
1	2	3	4	5	6	7	8	9	10	11	12	13	14	15	16	17
			Jumlah Pengambilan Contoh Uji, Pengujian Parameter Kualitas Lingkungan dan Dokumen Mutu yang Dilaksanakan	25 Dokumen			25 Dokumen	349.999.950,00	- Kab. Temanggung, Temanggung, Sidorejo	DANA TRANSFER UMUM-DANA ALOKASI UMUM	-	3. Peningkatan pengelolan sumber daya alam dan lingkungan hidup dalam rangka mengoptimalkan daya dukung dan daya tampung 2. Pemulihan ekonomi melalui penambahan investasi, optimalisasi pemakaian produk dalam negeri, dan penekanan laju inflasi; pengembangan pariwisata dan kebudayaan berwasan lingkungan	-	25 Dokumen	352.000.000,00	DINAS PERUMAHAN RAKYAT, KAWASAN PERMUKIMAN DAN LINGKUNGAN HIDUP
13.	-	-	-	61 % 68,17 %			-	17.871.980.000,00						60,50 % 66,44 %	28.950.000.000,00	

NO	KODE	URUSAN / BIDANG URUSAN / PROGRAM / KEGIATAN / SUB KEGIATAN	INDIKATOR PROGRAM / KEGIATAN / SUB KEGIATAN	TARGET AKHIR PERIODE RENSTRA OPD	REALISASI CAPAIAN RENJA OPD TAHUN 2022	PRAKIRAAN CAPAIAN TARGET RENJA OPD TAHUN 2023	CAPAIAN KINERJA DAN KERANGKA PENDANAAN					KELOMPOK SASARAN	PRAKIRAAN MAJU RENCANA TAHUN 2025		PERANGKAT DAERAH PENANGGUNG JAWAB	
							TARGET 2024	PAGU INDIKATIF (Rp)	LOKASI	SUMBER DANA	PRIORITAS		TARGET	PAGU INDIKATIF (Rp)		
											NASIONAL					DAERAH
1	2	3	4	5	6	7	8	9	10	11	12	13	14	15	16	17
			<i>Jumlah Dokumen Hasil Koordinasi dan Sinkronisasi Penyediaan Prasarana dan Sarana Bersama Pemerintah Pusat, Provinsi maupun Pihak Lain di Luar Kabupaten/Kota untuk Pengelolaan Sampah Kabupaten/Kota. Pengelolaan Persampahan Sesuai dengan Rencana Induk Pengelolaan Sampah dan Mengacu pada Jakstrada</i>	1 Dokumen			9 Dokumen	5.786.980.000,00	- Kab. Temanggung, Semua Kecamatan, Semua Kel/Desa	DAK FISIK-BIDANG S ANITASI-REGULER	-	3. Peningkatan pengelolan sumber daya alam dan lingkungan hidup dalam rangka mengoptimalkan daya dukung dan daya tampung 2. Pemulihan ekonomi melalui penambahan investasi, optimalisasi pemakaian produk dalam negeri, dan penekanan laju inflasi; pengembangan pariwisata dan kebudayaan berwasan lingkungan	-	1 Dokumen	9.000.000.000,00	DINAS PERUMAHAN RAKYAT, KAWASAN PERMUKIMAN DAN LINGKUNGAN HIDUP
14.	-	-	-	100 %			-	13.090.315.806,00						100 %	13.154.758.754,00	

NO	KODE	URUSAN / BIDANG URUSAN / PROGRAM / KEGIATAN / SUB KEGIATAN	INDIKATOR PROGRAM / KEGIATAN / SUB KEGIATAN	TARGET AKHIR PERIODE RENSTRA OPD	REALISASI CAPAIAN RENJA OPD TAHUN 2022	PRAKIRAAN CAPAIAN TARGET RENJA OPD TAHUN 2023	CAPAIAN KINERJA DAN KERANGKA PENDANAAN					KELOMPOK SASARAN	PRAKIRAAN MAJU RENCANA TAHUN 2025		PERANGKAT DAERAH PENANGGUNG JAWAB	
							TARGET 2024	PAGU INDIKATIF (Rp)	LOKASI	SUMBER DANA	PRIORITAS		TARGET	PAGU INDIKATIF (Rp)		
											NASIONAL					DAERAH
1	2	3	4	5	6	7	8	9	10	11	12	13	14	15	16	17
			Jumlah Paket Bahan Logistik Kantor yang Disediakan				1 Paket	22.000.000,00	- Kab. Temanggung, Temanggung, Sidorejo	DANA TRANSFER UMUM-DANA ALOKASI UMUM	-	3. Peningk atan pengel olaan sumber daya alam dan lingkungan hidup dalam rangka men goptimalka n daya dukung dan daya tampung 2. Pemulihan ekonomi melalui pen ambahan investasi, optimalisasi pemakaian produk dalam negeri, dan penekanan laju inflasi; pengemban gan pariwisata dan kebuda yaan berwa wasan lingkungan	-		24.000.000,00	DINAS PERUMAHAN RAKYAT, KAWASAN PERMUKIMAN DAN LINGKUNGAN HIDUP
15.	-	-	-	61 % 68,17 %			-	17.871.980.000,00						60,50 % 66,44 %	28.950.000.000,00	

NO	KODE	URUSAN / BIDANG URUSAN / PROGRAM / KEGIATAN / SUB KEGIATAN	INDIKATOR PROGRAM / KEGIATAN / SUB KEGIATAN	TARGET AKHIR PERIODE RENSTRA OPD	REALISASI CAPAIAN RENJA OPD TAHUN 2022	PRAKIRAAN CAPAIAN TARGET RENJA OPD TAHUN 2023	CAPAIAN KINERJA DAN KERANGKA PENDANAAN						KELOMPOK SASARAN	PRAKIRAAN MAJU RENCANA TAHUN 2025		PERANGKAT DAERAH PENANGGUNG JAWAB
							TARGET 2024	PAGU INDIKATIF (Rp)	LOKASI	SUMBER DANA	PRIORITAS			TARGET	PAGU INDIKATIF (Rp)	
											NASIONAL	DAERAH				
1	2	3	4	5	6	7	8	9	10	11	12	13	14	15	16	17
			<i>Jumlah Sarana dan Prasarana Penanganan Sampah untuk Kegiatan Pemilahan, Pengumpulan, Pengangkutan, Pengolahan, dan Pemrosesan Akhir</i>	Unit			5 Unit	5.000.000.000,00	- Kab. Temanggung, Kranggan, Sanggrahan	DANA TRANSFER UMUM-DANA ALOKASI UMUM	-	3. Peningkatan pengelolan sumber daya alam dan lingkungan hidup dalam rangka mengoptimalkan daya dukung dan daya tampung 2. Pemulihan ekonomi melalui penambahan investasi, optimalisasi pemakaian produk dalam negeri, dan penekanan laju inflasi; pengembangan pariwisata dan kebudayaan berwawasan lingkungan	-	Unit	13.000.000.000,00	DINAS PERUMAHAN RAKYAT, KAWASAN PERMUKIMAN DAN LINGKUNGAN HIDUP
16.	-	-	-	83,92 Angka 53,8 Angka 0,067 %			-	799.999.950,00						83,87 Angka 53,3 Angka 0,067 %	804.000.000,00	

NO	KODE	URUSAN / BIDANG URUSAN / PROGRAM / KEGIATAN / SUB KEGIATAN	INDIKATOR PROGRAM / KEGIATAN / SUB KEGIATAN	TARGET AKHIR PERIODE RENSTRA OPD	REALISASI CAPAIAN RENJA OPD TAHUN 2022	PRAKIRAAN CAPAIAN TARGET RENJA OPD TAHUN 2023	CAPAIAN KINERJA DAN KERANGKA PENDANAAN					KELOMPOK SASARAN	PRAKIRAAN MAJU RENCANA TAHUN 2025		PERANGKAT DAERAH PENANGGUNG JAWAB	
							TARGET 2024	PAGU INDIKATIF (Rp)	LOKASI	SUMBER DANA	PRIORITAS		TARGET	PAGU INDIKATIF (Rp)		
											NASIONAL					DAERAH
1	2	3	4	5	6	7	8	9	10	11	12	13	14	15	16	17
			<i>Jumlah Dokumen Hasil Koordinasi, Sinkronisasi dan Pelaksanaan Rehabilitasi</i>	1 Dokumen			1 Dokumen	400.000.000,00	- Kab. Temanggung, Semua Kecamatan, Semua Kel/Desa	DANA TRANSFER UMUM-DANA ALOKASI UMUM	-	3. Peningkatan pengelolaan sumber daya alam dan lingkungan hidup dalam rangka mengoptimalkan daya dukung dan daya tampung 2. Pemulihan ekonomi melalui penambahan investasi, optimalisasi pemakaian produk dalam negeri, dan penekanan laju inflasi; pengembangan pariwisata dan kebudayaan berwasan lingkungan	-	1 Dokumen	400.000.000,00	DINAS PERUMAHAN RAKYAT, KAWASAN PERMUKIMAN DAN LINGKUNGAN HIDUP
17.	-	-	-	100 %			-	13.090.315.806,00						100 %	13.154.758.754,00	

NO	KODE	URUSAN / BIDANG URUSAN / PROGRAM / KEGIATAN / SUB KEGIATAN	INDIKATOR PROGRAM / KEGIATAN / SUB KEGIATAN	TARGET AKHIR PERIODE RENSTRA OPD	REALISASI CAPAIAN RENJA OPD TAHUN 2022	PRAKIRAAN CAPAIAN TARGET RENJA OPD TAHUN 2023	CAPAIAN KINERJA DAN KERANGKA PENDANAAN					KELOMPOK SASARAN	PRAKIRAAN MAJU RENCANA TAHUN 2025		PERANGKAT DAERAH PENANGGUNG JAWAB	
							TARGET 2024	PAGU INDIKATIF (Rp)	LOKASI	SUMBER DANA	PRIORITAS		TARGET	PAGU INDIKATIF (Rp)		
											NASIONAL					DAERAH
1	2	3	4	5	6	7	8	9	10	11	12	13	14	15	16	17
			Jumlah Laporan Penyelenggaraan Rapat Koordinasi dan Konsultasi SKPD				12 Laporan	29.999.000,00	- Kab. Temanggung, Temanggung, Sidorejo	DANA TRANSFER UMUM-DANA ALOKASI UMUM	-	3. Peningk atan pengel olaan sumber daya alam dan lingkungan hidup dalam rangka men goptimalka n daya dukung dan daya tampung 2. Pemulihan ekonomi melalui pen ambahan investasi, optimalisasi pemakaian produk dalam negeri, dan penekanan laju inflasi; pengemban gan pariwisata dan kebuda yaan berwa wasan lingkungan	-		35.000.000,00	DINAS PERUMAHAN RAKYAT, KAWASAN PERMUKIMAN DAN LINGKUNGAN HIDUP

NO	KODE	URUSAN / BIDANG URUSAN / PROGRAM / KEGIATAN / SUB KEGIATAN	INDIKATOR PROGRAM / KEGIATAN / SUB KEGIATAN	TARGET AKHIR PERIODE RENSTRA OPD	REALISASI CAPAIAN RENJA OPD TAHUN 2022	PRAKIRAAN CAPAIAN TARGET RENJA OPD TAHUN 2023	CAPAIAN KINERJA DAN KERANGKA PENDANAAN					KELOMPOK SASARAN	PRAKIRAAN MAJU RENCANA TAHUN 2025		PERANGKAT DAERAH PENANGGUNG JAWAB	
							TARGET 2024	PAGU INDIKATIF (Rp)	LOKASI	SUMBER DANA	PRIORITAS		TARGET	PAGU INDIKATIF (Rp)		
											NASIONAL					DAERAH
1	2	3	4	5	6	7	8	9	10	11	12	13	14	15	16	17
			Jumlah Unit Peralatan dan Mesin Lainnya yang Disediakan	3 Unit			4 Unit	32.494.000,00	- Kab. Temanggung, Temanggung, Sidorejo	DANA TRANSFER UMUM-DANA ALOKASI UMUM	-	3. Peningk atan pengel olaan sumber daya alam dan lingkungan hidup dalam rangka men goptimalka n daya dukung dan daya tampung 2. Pemulihan ekonomi melalui pen ambahan investasi, optimalisasi pemakaian produk dalam negeri, dan penekanan laju inflasi; pengemban gan pariwisata dan kebuda yaan berwa wasan lingkungan	-	3 Unit	35.000.000,00	DINAS PERUMAHAN RAKYAT, KAWASAN PERMUKIMAN DAN LINGKUNGAN HIDUP

NO	KODE	URUSAN / BIDANG URUSAN / PROGRAM / KEGIATAN / SUB KEGIATAN	INDIKATOR PROGRAM / KEGIATAN / SUB KEGIATAN	TARGET AKHIR PERIODE RENSTRA OPD	REALISASI CAPAIAN RENJA OPD TAHUN 2022	PRAKIRAAN CAPAIAN TARGET RENJA OPD TAHUN 2023	CAPAIAN KINERJA DAN KERANGKA PENDANAAN						KELOMPOK SASARAN	PRAKIRAAN MAJU RENCANA TAHUN 2025		PERANGKAT DAERAH PENANGGUNG JAWAB
							TARGET 2024	PAGU INDIKATIF (Rp)	LOKASI	SUMBER DANA	PRIORITAS			TARGET	PAGU INDIKATIF (Rp)	
											NASIONAL	DAERAH				
1	2	3	4	5	6	7	8	9	10	11	12	13	14	15	16	17
			<i>Jumlah Laporan Penyediaan Jasa Pelayanan Umum Kantor yang Disediakan</i>	12 Laporan			12 Laporan	525.000.000,00	- Kab. Temanggung, Temanggung, Sidorejo	DANA TRANSFER UMUM-DANA ALOKASI UMUM	-	3. Peningk atan pengel olaan sumber daya alam dan lingkungan hidup dalam rangka men goptimalka n daya dukung dan daya tampung 2. Pemulihan ekonomi melalui pen ambahan investasi, optimalisasi pemakaian produk dalam negeri, dan penekanan laju inflasi; pengemban gan pariwisata dan kebuda yaan berwa wasan lingkungan	-	12 Laporan	527.500.000,00	DINAS PERUMAHAN RAKYAT, KAWASAN PERMUKIMAN DAN LINGKUNGAN HIDUP

NO	KODE	URUSAN / BIDANG URUSAN / PROGRAM / KEGIATAN / SUB KEGIATAN	INDIKATOR PROGRAM / KEGIATAN / SUB KEGIATAN	TARGET AKHIR PERIODE RENSTRA OPD	REALISASI CAPAIAN RENJA OPD TAHUN 2022	PRAKIRAAN CAPAIAN TARGET RENJA OPD TAHUN 2023	CAPAIAN KINERJA DAN KERANGKA PENDANAAN						KELOMPOK SASARAN	PRAKIRAAN MAJU RENCANA TAHUN 2025		PERANGKAT DAERAH PENANGGUNG JAWAB
							TARGET 2024	PAGU INDIKATIF (Rp)	LOKASI	SUMBER DANA	PRIORITAS			TARGET	PAGU INDIKATIF (Rp)	
											NASIONAL	DAERAH				
1	2	3	4	5	6	7	8	9	10	11	12	13	14	15	16	17
			<i>Jumlah Sarana dan Prasarana Gedung Kantor atau Bangunan Lainnya yang Dipelihara/Direhabilitasi</i>	25 Unit			25 Unit	8.000.000,00	- Kab. Temanggung, Temanggung, Sidorejo	DANA TRANSFER UMUM-DANA ALOKASI UMUM	-	3. Peningkatan pengelolaan sumber daya alam dan lingkungan hidup dalam rangka mengoptimalkan daya dukung dan daya tampung 2. Pemulihan ekonomi melalui penambahan investasi, optimalisasi pemakaian produk dalam negeri, dan penekanan laju inflasi; pengembangan pariwisata dan kebudayaan berwasan lingkungan	-	25 Unit	10.000.000,00	DINAS PERUMAHAN RAKYAT, KAWASAN PERMUKIMAN DAN LINGKUNGAN HIDUP
18.	-	-	-	70,00 %			-	1.300.000.000,00						65,00 %	1.507.500.000,00	

NO	KODE	URUSAN / BIDANG URUSAN / PROGRAM / KEGIATAN / SUB KEGIATAN	INDIKATOR PROGRAM / KEGIATAN / SUB KEGIATAN	TARGET AKHIR PERIODE RENSTRA OPD	REALISASI CAPAIAN RENJA OPD TAHUN 2022	PRAKIRAAN CAPAIAN TARGET RENJA OPD TAHUN 2023	CAPAIAN KINERJA DAN KERANGKA PENDANAAN					KELOMPOK SASARAN	PRAKIRAAN MAJU RENCANA TAHUN 2025		PERANGKAT DAERAH PENANGGUNG JAWAB	
							TARGET 2024	PAGU INDIKATIF (Rp)	LOKASI	SUMBER DANA	PRIORITAS		TARGET	PAGU INDIKATIF (Rp)		
											NASIONAL					DAERAH
1	2	3	4	5	6	7	8	9	10	11	12	13	14	15	16	17
			Luas Taman Kehati Di Luar Kawasan Hutan yang Dikelola Lingkup Kewenangan Kabupaten/Kota	5,07 Ha			5,07 Ha	100.000.000,00	- Kab. Temanggung, Pringsurat, Ngipik	DANA TRANSFER UMUM-DANA ALOKASI UMUM	-	3. Peningk atan pengel olaan sumber daya alam dan lingkungan hidup dalam rangka men goptimalka n daya dukung dan daya tampung 2. Pemulihan ekonomi melalui pen ambahan investasi, optimalisasi pemakaian produk dalam negeri, dan penekanan laju inflasi; pengemban gan pariwisata dan kebuda yaan berwa wasan lingkungan	-	5,07 Ha	100.000.000,00	DINAS PERUMAHAN RAKYAT, KAWASAN PERMUKIMAN DAN LINGKUNGAN HIDUP
19.	-	-	-	100 % 100 %			-	750.000.000,00						100 % 100 %	351.000.000,00	

NO	KODE	URUSAN / BIDANG URUSAN / PROGRAM / KEGIATAN / SUB KEGIATAN	INDIKATOR PROGRAM / KEGIATAN / SUB KEGIATAN	TARGET AKHIR PERIODE RENSTRA OPD	REALISASI CAPAIAN RENJA OPD TAHUN 2022	PRAKIRAAN CAPAIAN TARGET RENJA OPD TAHUN 2023	CAPAIAN KINERJA DAN KERANGKA PENDANAAN						KELOMPOK SASARAN	PRAKIRAAN MAJU RENCANA TAHUN 2025		PERANGKAT DAERAH PENANGGUNG JAWAB
							TARGET 2024	PAGU INDIKATIF (Rp)	LOKASI	SUMBER DANA	PRIORITAS			TARGET	PAGU INDIKATIF (Rp)	
											NASIONAL	DAERAH				
1	2	3	4	5	6	7	8	9	10	11	12	13	14	15	16	17
			<i>Jumlah Laporan Penyelenggaraan Rapat Koordinasi dan Konsultasi SKPD</i>	20 Laporan			12 Laporan	80.000.000,00	- Kab. Temanggung, Temanggung, Sidorejo	PENDAPATAN ASLI DAERAH (PAD)	-	4. Perbaikan tata kelola pemerintahan yang adaptif dan kolaboratif 3. Pemantapan reformasi birokrasi melalui peningkatan kualitas pelayanan publik	-	20 Laporan	85.000.000,00	SATUAN POLISI PAMONGPRAJA DAN PEMADAM KEBAKARAN
	-	-	-	1 paket			-	338.615.000,00			-	4. Perbaikan tata kelola pemerintahan yang adaptif dan kolaboratif 3. Pemantapan reformasi birokrasi melalui peningkatan kualitas pelayanan publik	-	1 paket	338.615.000,00	SATUAN POLISI PAMONGPRAJA DAN PEMADAM KEBAKARAN
	-	-														
			<i>Jumlah Paket Pakaian Dinas beserta Atribut Kelengkapan</i>	1 Paket			1 Paket	138.615.000,00	- Kab. Temanggung, Temanggung, Sidorejo	PENDAPATAN ASLI DAERAH (PAD)	-	4. Perbaikan tata kelola pemerintahan yang adaptif dan kolaboratif 3. Pemantapan reformasi birokrasi melalui peningkatan kualitas pelayanan publik	-	1 Paket	138.615.000,00	SATUAN POLISI PAMONGPRAJA DAN PEMADAM KEBAKARAN

NO	KODE	URUSAN / BIDANG URUSAN / PROGRAM / KEGIATAN / SUB KEGIATAN	INDIKATOR PROGRAM / KEGIATAN / SUB KEGIATAN	TARGET AKHIR PERIODE RENSTRA OPD	REALISASI CAPAIAN RENJA OPD TAHUN 2022	PRAKIRAAN CAPAIAN TARGET RENJA OPD TAHUN 2023	CAPAIAN KINERJA DAN KERANGKA PENDANAAN					KELOMPOK SASARAN	PRAKIRAAN MAJU RENCANA TAHUN 2025		PERANGKAT DAERAH PENANGGUNG JAWAB	
							TARGET 2024	PAGU INDIKATIF (Rp)	LOKASI	SUMBER DANA	PRIORITAS		TARGET	PAGU INDIKATIF (Rp)		
											NASIONAL					DAERAH
1	2	3	4	5	6	7	8	9	10	11	12	13	14	15	16	17
			<i>Jumlah Kasus Gangguan Ketenteraman dan Ketertiban Umum yang Dicegah Melalui Deteksi Dini dan Cegah Dini, Pembinaan dan Penyuluhan, Pelaksanaan Patroli, Pengamanan, dan Pengawasan</i>	240 Kasus			400 Kasus	120.883.400,00	- Kab. Temanggung, Temanggung, Sidorejo	PENDAPATAN ASLI DAERAH (PAD)	-	4. Perbaikan tata kelola pemerintahan yang adaptif dan kolaboratif 3. Pemantapan reformasi birokrasi melalui peningkatan kualitas pelayanan publik	-	240 Kasus	150.000.000,00	SATUAN POLISI PAMONGPRAJA DAN PEMADAM KEBAKARAN
-	-	-	-	-	-	-	-	-	-	-	-	-	-	-	-	-
			<i>Jumlah Kasus Gangguan Ketenteraman dan Ketertiban Umum berdasarkan Perda dan Perkada Melalui Penertiban dan Penanganan Unjuk Rasa dan Kerusuhan Massa yang Dilakukan Penindakan</i>	3 Kasus			8 Kasus	50.000.000,00	- Kab. Temanggung, Temanggung, Sidorejo	PENDAPATAN ASLI DAERAH (PAD)	-	4. Perbaikan tata kelola pemerintahan yang adaptif dan kolaboratif 3. Pemantapan reformasi birokrasi melalui peningkatan kualitas pelayanan publik	-	3 Kasus	70.000.000,00	SATUAN POLISI PAMONGPRAJA DAN PEMADAM KEBAKARAN
-	-	-	-	-	-	-	-	-	-	-	-	-	-	-	-	-
			<i>Jumlah Dokumen Hasil Pelaksanaan Koordinasi Penyelenggaraan Ketenteraman, Ketertiban Umum dan Perlindungan Masyarakat Tingkat Kabupaten/Kota</i>	12 Dokumen			12 Dokumen	940.181.000,00	- Kab. Temanggung, Temanggung, Sidorejo	PENDAPATAN ASLI DAERAH (PAD)	-	3. Pemantapan reformasi birokrasi melalui peningkatan kualitas pelayanan publik	-	12 Dokumen	870.000.000,00	SATUAN POLISI PAMONGPRAJA DAN PEMADAM KEBAKARAN
-	-	-	-	-	-	-	-	-	-	-	-	-	-	-	-	-
			<i>Jumlah SDM Satuan Polisi Pamongpraja dan Satuan Perlindungan Masyarakat yang Ditingkatkan Kapasitasnya</i>	150 Orang			200 Orang	339.000.000,00	- Kab. Temanggung, Temanggung, Sidorejo	PENDAPATAN ASLI DAERAH (PAD)	-	4. Perbaikan tata kelola pemerintahan yang adaptif dan kolaboratif 3. Pemantapan reformasi birokrasi melalui peningkatan kualitas pelayanan publik	-	150 Orang	339.000.000,00	SATUAN POLISI PAMONGPRAJA DAN PEMADAM KEBAKARAN

NO	KODE	URUSAN / BIDANG URUSAN / PROGRAM / KEGIATAN / SUB KEGIATAN	INDIKATOR PROGRAM / KEGIATAN / SUB KEGIATAN	TARGET AKHIR PERIODE RENSTRA OPD	REALISASI CAPAIAN RENJA OPD TAHUN 2022	PRAKIRAAN CAPAIAN TARGET RENJA OPD TAHUN 2023	CAPAIAN KINERJA DAN KERANGKA PENDANAAN						KELOMPOK SASARAN	PRAKIRAAN MAJU RENCANA TAHUN 2025		PERANGKAT DAERAH PENANGGUNG JAWAB
							TARGET 2024	PAGU INDIKATIF (Rp)	LOKASI	SUMBER DANA	PRIORITAS			TARGET	PAGU INDIKATIF (Rp)	
											NASIONAL	DAERAH				
1	2	3	4	5	6	7	8	9	10	11	12	13	14	15	16	17
			<i>Jumlah Dokumen Hasil Pelaksanaan Kegiatan Standarisasi Sarana dan Prasarana Pencegahan, Penanggulangan Kebakaran dan Alat Pelindung Diri Secara Berkala (Setiap Tahun), Sah, dan Legal</i>	1 Dokumen			12 Dokumen	96.059.000,00	- Kab. Temanggung, Temanggung, Sidorejo	PENDAPATAN ASLI DAERAH (PAD)	-	4. Perbaikan tata kelola pemerintahan yang adaptif dan kolaboratif 3. Pemantapan reformasi birokrasi melalui peningkatan kualitas pelayanan publik	-	1 Dokumen	100.000.000,00	SATUAN POLISI PAMONGPRAJA DAN PEMADAM KEBAKARAN
	-	-														
			<i>Jumlah Sarana dan Prasarana Untuk Pencegahan dan Penanggulangan Kebakaran dan Alat Pelindung Diri yang Sah dan Legal Sesuai Standar Teknis Terkait</i>	1 Unit			10 Unit	100.059.000,00	- Kab. Temanggung, Temanggung, Sidorejo	PENDAPATAN ASLI DAERAH (PAD)	-	4. Perbaikan tata kelola pemerintahan yang adaptif dan kolaboratif 3. Pemantapan reformasi birokrasi melalui peningkatan kualitas pelayanan publik	-	1 Unit	125.000.000,00	SATUAN POLISI PAMONGPRAJA DAN PEMADAM KEBAKARAN
	-	-														
			<i>Jumlah Aparatur Pemadam Kebakaran yang Memiliki Sertifikasi Keterampilan Teknis dan Analis Dalam Pencegahan dan Penanggulangan Kebakaran</i>	40 Orang			40 Orang	1.032.620.000,00	- Kab. Temanggung, Temanggung, Sidorejo	PENDAPATAN ASLI DAERAH (PAD)	-	4. Perbaikan tata kelola pemerintahan yang adaptif dan kolaboratif 3. Pemantapan reformasi birokrasi melalui peningkatan kualitas pelayanan publik	-	40 Orang	1.032.620.000,00	SATUAN POLISI PAMONGPRAJA DAN PEMADAM KEBAKARAN

NO	KODE	URUSAN / BIDANG URUSAN / PROGRAM / KEGIATAN / SUB KEGIATAN	INDIKATOR PROGRAM / KEGIATAN / SUB KEGIATAN	TARGET AKHIR PERIODE RENSTRA OPD	REALISASI CAPAIAN RENJA OPD TAHUN 2022	PRAKIRAAN CAPAIAN TARGET RENJA OPD TAHUN 2023	CAPAIAN KINERJA DAN KERANGKA PENDANAAN						KELOMPOK SASARAN	PRAKIRAAN MAJU RENCANA TAHUN 2025		PERANGKAT DAERAH PENANGGUNG JAWAB
							TARGET 2024	PAGU INDIKATIF (Rp)	LOKASI	SUMBER DANA	PRIORITAS			TARGET	PAGU INDIKATIF (Rp)	
											NASIONAL	DAERAH				
1	2	3	4	5	6	7	8	9	10	11	12	13	14	15	16	17
			<i>Jumlah Dokumen yang Memuat Hasil Pemberdayaan Perlindungan Masyarakat dalam rangka Ketenteraman dan Ketertiban Umum</i>				12 Dokumen	1.000.000.000,00	- Kab. Temanggung, Temanggung, Sidorejo	PENDAPATAN ASLI DAERAH (PAD)	-	4. Perbaikan tata kelola pemerintahan yang adaptif dan kolaboratif 3. Pemantapan reformasi birokrasi melalui peningkatan kualitas pelayanan publik	-		0,00	SATUAN POLISI PAMONGPRAJA DAN PEMADAM KEBAKARAN
5.	-	-	-	100 %			-	6.445.388.266,00						100 %	6.521.388.266,00	
	-	-	-	14 bulan			-	4.858.599.266,00			-	4. Perbaikan tata kelola pemerintahan yang adaptif dan kolaboratif 3. Pemantapan reformasi birokrasi melalui peningkatan kualitas pelayanan publik	-	14 bulan	4.858.599.266,00	SATUAN POLISI PAMONGPRAJA DAN PEMADAM KEBAKARAN
	-	-														
			<i>Jumlah Orang yang Menerima Gaji dan Tunjangan ASN</i>	50 Orang/bulan			14 Orang/bulan	4.858.599.266,00	- Kab. Temanggung, Temanggung, Sidorejo	PENDAPATAN ASLI DAERAH (PAD)	-	4. Perbaikan tata kelola pemerintahan yang adaptif dan kolaboratif 3. Pemantapan reformasi birokrasi melalui peningkatan kualitas pelayanan publik	-	50 Orang/bulan	4.858.599.266,00	SATUAN POLISI PAMONGPRAJA DAN PEMADAM KEBAKARAN

NO	KODE	URUSAN / BIDANG URUSAN / PROGRAM / KEGIATAN / SUB KEGIATAN	INDIKATOR PROGRAM / KEGIATAN / SUB KEGIATAN	TARGET AKHIR PERIODE RENSTRA OPD	REALISASI CAPAIAN RENJA OPD TAHUN 2022	PRAKIRAAN CAPAIAN TARGET RENJA OPD TAHUN 2023	CAPAIAN KINERJA DAN KERANGKA PENDANAAN					KELOMPOK SASARAN	PRAKIRAAN MAJU RENCANA TAHUN 2025		PERANGKAT DAERAH PENANGGUNG JAWAB	
							TARGET 2024	PAGU INDIKATIF (Rp)	LOKASI	SUMBER DANA	PRIORITAS		TARGET	PAGU INDIKATIF (Rp)		
											NASIONAL					DAERAH
1	2	3	4	5	6	7	8	9	10	11	12	13	14	15	16	17
-	-	-	-	1 paket			-	338.615.000,00			-	4. Perbaikan tata kelola pemerintahan yang adaptif dan kolaboratif 3. Pemantapan reformasi birokrasi melalui peningkatan kualitas pelayanan publik	-	1 paket	338.615.000,00	SATUAN POLISI PAMONGPRAJA DAN PEMADAM KEBAKARAN
-	-	-	<i>Jumlah Orang yang Mengikuti Sosialisasi Peraturan Perundang-Undangan</i>	500 Orang			400 Orang	200.000.000,00	- Kab. Temanggung, Temanggung, Sidorejo	PENDAPATAN ASLI DAERAH (PAD)	-	4. Perbaikan tata kelola pemerintahan yang adaptif dan kolaboratif 3. Pemantapan reformasi birokrasi melalui peningkatan kualitas pelayanan publik	-	500 Orang	200.000.000,00	SATUAN POLISI PAMONGPRAJA DAN PEMADAM KEBAKARAN
		BADAN PENANGGULANGAN BENCANA DAERAH						3.555.493.234,00						3.063.493.234,00		
1		URUSAN PEMERINTAHAN WAJIB YANG BERKAITAN DENGAN PELAYANAN DASAR						3.555.493.234,00							3.063.493.234,00	
-	-	-	-					3.555.493.234,00							3.063.493.234,00	
1.	-	-	-	100 % 100 % 100 %			-	1.728.000.000,00						100 % 100 % 100 %	1.253.000.000,00	

NO	KODE	URUSAN / BIDANG URUSAN / PROGRAM / KEGIATAN / SUB KEGIATAN	INDIKATOR PROGRAM / KEGIATAN / SUB KEGIATAN	TARGET AKHIR PERIODE RENSTRA OPD	REALISASI CAPAIAN RENJA OPD TAHUN 2022	PRAKIRAAN CAPAIAN TARGET RENJA OPD TAHUN 2023	CAPAIAN KINERJA DAN KERANGKA PENDANAAN					KELOMPOK SASARAN	PRAKIRAAN MAJU RENCANA TAHUN 2025		PERANGKAT DAERAH PENANGGUNG JAWAB	
							TARGET 2024	PAGU INDIKATIF (Rp)	LOKASI	SUMBER DANA	PRIORITAS		TARGET	PAGU INDIKATIF (Rp)		
											NASIONAL					DAERAH
1	2	3	4	5	6	7	8	9	10	11	12	13	14	15	16	17
			Jumlah Dokumen SK Penetapan Status Darurat Bencana dan SKPDB yang Ditetapkan Paling Lama 1x24 Jam berdasarkan Hasil Dokumen Laporan Kaji Cepat	2 Dokumen			2 Dokumen	600.000.000,00	- Kab. Temanggung, Semua Kecamatan, Semua Kel/Desa	DANA TRANSFER UMUM-DANA ALOKASI UMUM	-	1. Peningka tan kapasitas p erekonomia n yang berdaya saing dan merata berbasis sektor unggulan didukung dengan pen gendalian inflasi yang lebih optimal dan infratraktur yang merata dan berkualitas 2. Pemulihan ekonomi melalui pen ambahan investasi, optimalisasi pemakaian produk dalam negeri, dan penekanan laju inflasi; pengemban gan pariwisata dan kebuda yaan berwa wasan lingkungan	-	2 Dokumen	600.000.000,00	BADAN PENANGGULANGAN BENCANA DAERAH
2.	-	-	-	100 %			-	1.827.493.234,00						100 %	1.810.493.234,00	

NO	KODE	URUSAN / BIDANG URUSAN / PROGRAM / KEGIATAN / SUB KEGIATAN	INDIKATOR PROGRAM / KEGIATAN / SUB KEGIATAN	TARGET AKHIR PERIODE RENSTRA OPD	REALISASI CAPAIAN RENJA OPD TAHUN 2022	PRAKIRAAN CAPAIAN TARGET RENJA OPD TAHUN 2023	CAPAIAN KINERJA DAN KERANGKA PENDANAAN					KELOMPOK SASARAN	PRAKIRAAN MAJU RENCANA TAHUN 2025		PERANGKAT DAERAH PENANGGUNG JAWAB	
							TARGET 2024	PAGU INDIKATIF (Rp)	LOKASI	SUMBER DANA	PRIORITAS		TARGET	PAGU INDIKATIF (Rp)		
											NASIONAL					DAERAH
1	2	3	4	5	6	7	8	9	10	11	12	13	14	15	16	17
			<i>Jumlah Laporan Penyediaan Jasa Peralatan dan Perlengkapan Kantor yang Disediakan</i>	1 Laporan			12 Laporan	8.000.000,00	- Kab. Temanggung, Semua Kecamatan, Semua Kel/Desa	DANA TRANSFER UMUM-DANA ALOKASI UMUM	-	1. Peningka tan kapasitas p erekonomia n yang berdaya saing dan merata berbasis sektor unggulan didukung dengan pen gendalian inflasi yang lebih optimal dan infratraktur yang merata dan berkualitas 2. Pemulihan ekonomi melalui pen ambahan investasi, optimalisasi pemakaian produk dalam negeri, dan penekanan laju inflasi; pengemban gan pariwisata dan kebuda yaan berwa wasan lingkungan	-	1 Laporan	8.000.000,00	BADAN PENANGGULANGAN BENCANA DAERAH
3.	-	-	-	100 % 100 % 100 %			-	1.728.000.000,00						100 % 100 % 100 %	1.253.000.000,00	

NO	KODE	URUSAN / BIDANG URUSAN / PROGRAM / KEGIATAN / SUB KEGIATAN	INDIKATOR PROGRAM / KEGIATAN / SUB KEGIATAN	TARGET AKHIR PERIODE RENSTRA OPD	REALISASI CAPAIAN RENJA OPD TAHUN 2022	PRAKIRAAN CAPAIAN TARGET RENJA OPD TAHUN 2023	CAPAIAN KINERJA DAN KERANGKA PENDANAAN					KELOMPOK SASARAN	PRAKIRAAN MAJU RENCANA TAHUN 2025		PERANGKAT DAERAH PENANGGUNG JAWAB	
							TARGET 2024	PAGU INDIKATIF (Rp)	LOKASI	SUMBER DANA	PRIORITAS		TARGET	PAGU INDIKATIF (Rp)		
											NASIONAL					DAERAH
1	2	3	4	5	6	7	8	9	10	11	12	13	14	15	16	17
			<i>Jumlah Dokumen Penanganan Pascabencana Kabupaten/Kota Melalui Pengkajian Kebutuhan Pasca Bencana (JITU PASNA) Rencana Rehabilitasi dan Rekonstruksi Pasca Bencana (R3P)</i>	1 Dokumen			1 Dokumen	35.000.000,00	- Kab. Temanggung, Semua Kecamatan, Semua Kel/Desa	DANA TRANSFER UMUM-DANA ALOKASI UMUM	-	1. Peningka tan kapasitas p erekonomia n yang berdaya saing dan merata berbasis sektor unggulan didukung dengan pen gendalian inflasi yang lebih optimal dan infratraktur yang merata dan berkualitas 2. Pemulihan ekonomi melalui pen ambahan investasi, optimalisasi pemakaian produk dalam negeri, dan penekanan laju inflasi; pengemban gan pariwisata dan kebuda yaan berwa wasan lingkungan	-	1 Dokumen	75.000.000,00	BADAN PENANGGULANGAN BENCANA DAERAH
4.	-	-	-	100 %			-	1.827.493.234,00						100 %	1.810.493.234,00	

NO	KODE	URUSAN / BIDANG URUSAN / PROGRAM / KEGIATAN / SUB KEGIATAN	INDIKATOR PROGRAM / KEGIATAN / SUB KEGIATAN	TARGET AKHIR PERIODE RENSTRA OPD	REALISASI CAPAIAN RENJA OPD TAHUN 2022	PRAKIRAAN CAPAIAN TARGET RENJA OPD TAHUN 2023	CAPAIAN KINERJA DAN KERANGKA PENDANAAN					KELOMPOK SASARAN	PRAKIRAAN MAJU RENCANA TAHUN 2025		PERANGKAT DAERAH PENANGGUNG JAWAB	
							TARGET 2024	PAGU INDIKATIF (Rp)	LOKASI	SUMBER DANA	PRIORITAS		TARGET	PAGU INDIKATIF (Rp)		
											NASIONAL					DAERAH
1	2	3	4	5	6	7	8	9	10	11	12	13	14	15	16	17
			<i>Jumlah Laporan Penyediaan Jasa Pelayanan Umum Kantor yang Disediakan</i>	12 Laporan			12 Laporan	248.941.200,00	- Kab. Temanggung, Semua Kecamatan, Semua Kel/Desa	DANA TRANSFER UMUM-DANA ALOKASI UMUM	-	1. Peningka tan kapasitas p erekonomia n yang berdaya saing dan merata berbasis sektor unggulan didukung dengan pen gendalian inflasi yang lebih optimal dan infratraktur yang merata dan berkualitas 2. Pemulihan ekonomi melalui pen ambahan investasi, optimalisasi pemakaian produk dalam negeri, dan penekanan laju inflasi; pengemban gan pariwisata dan kebuda yaan berwa wasan lingkungan	-	12 Laporan	248.941.200,00	BADAN PENANGGULANGAN BENCANA DAERAH
5.	-	-	-	100 % 100 % 100 %			-	1.728.000.000,00						100 % 100 % 100 %	1.253.000.000,00	

NO	KODE	URUSAN / BIDANG URUSAN / PROGRAM / KEGIATAN / SUB KEGIATAN	INDIKATOR PROGRAM / KEGIATAN / SUB KEGIATAN	TARGET AKHIR PERIODE RENSTRA OPD	REALISASI CAPAIAN RENJA OPD TAHUN 2022	PRAKIRAAN CAPAIAN TARGET RENJA OPD TAHUN 2023	CAPAIAN KINERJA DAN KERANGKA PENDANAAN						KELOMPOK SASARAN	PRAKIRAAN MAJU RENCANA TAHUN 2025		PERANGKAT DAERAH PENANGGUNG JAWAB
							TARGET 2024	PAGU INDIKATIF (Rp)	LOKASI	SUMBER DANA	PRIORITAS			TARGET	PAGU INDIKATIF (Rp)	
											NASIONAL	DAERAH				
1	2	3	4	5	6	7	8	9	10	11	12	13	14	15	16	17
			<i>Jumlah Korban yang Berhasil Ditemukan, Ditolong, dan Dievakuasi Per Jenis Kejadian Bencana</i>	75 Orang			75 Orang	50.000.000,00	- Kab. Temanggung, Semua Kecamatan, Semua Kel/Desa	DANA TRANSFER UMUM-DANA ALOKASI UMUM	-	1. Peningkatan kapasitas perekonomian yang berdaya saing dan merata berbasis sektor unggulan didukung dengan pengendalian inflasi yang lebih optimal dan infrastruktur yang merata dan berkualitas 2. Pemulihan ekonomi melalui penambahan investasi, optimalisasi pemakaian produk dalam negeri, dan penekanan laju inflasi; pengembangan pariwisata dan kebudayaan berwisata lingkungan	-	75 Orang	50.000.000,00	BADAN PENANGGULANGAN BENCANA DAERAH
6.	-	-	-	100 %			-	1.827.493.234,00						100 %	1.810.493.234,00	

NO	KODE	URUSAN / BIDANG URUSAN / PROGRAM / KEGIATAN / SUB KEGIATAN	INDIKATOR PROGRAM / KEGIATAN / SUB KEGIATAN	TARGET AKHIR PERIODE RENSTRA OPD	REALISASI CAPAIAN RENJA OPD TAHUN 2022	PRAKIRAAN CAPAIAN TARGET RENJA OPD TAHUN 2023	CAPAIAN KINERJA DAN KERANGKA PENDANAAN						KELOMPOK SASARAN	PRAKIRAAN MAJU RENCANA TAHUN 2025		PERANGKAT DAERAH PENANGGUNG JAWAB
							TARGET 2024	PAGU INDIKATIF (Rp)	LOKASI	SUMBER DANA	PRIORITAS			TARGET	PAGU INDIKATIF (Rp)	
											NASIONAL	DAERAH				
1	2	3	4	5	6	7	8	9	10	11	12	13	14	15	16	17
			Jumlah Kendaraan Dinas Operasional atau Lapangan yang Dipelihara dan dibayarkan Pajak dan Perizinannya	20 Unit			20 Unit	67.000.000,00	- Kab. Temanggung, Semua Kecamatan, Semua Kel/Desa	DANA TRANSFER UMUM-DANA ALOKASI UMUM	-	1. Peningka tan kapasitas p erekonomia n yang berdaya saing dan merata berbasis sektor unggulan didukung dengan pen gendalian inflasi yang lebih optimal dan infratraktur yang merata dan berkualitas 2. Pemulihan ekonomi melalui pen ambahan investasi, optimalisasi pemakaian produk dalam negeri, dan penekanan laju inflasi; pengemban gan pariwisata dan kebuda yaan berwa san lingkungan	-	20 Unit	67.000.000,00	BADAN PENANGGULANGAN BENCANA DAERAH

NO	KODE	URUSAN / BIDANG URUSAN / PROGRAM / KEGIATAN / SUB KEGIATAN	INDIKATOR PROGRAM / KEGIATAN / SUB KEGIATAN	TARGET AKHIR PERIODE RENSTRA OPD	REALISASI CAPAIAN RENJA OPD TAHUN 2022	PRAKIRAAN CAPAIAN TARGET RENJA OPD TAHUN 2023	CAPAIAN KINERJA DAN KERANGKA PENDANAAN					KELOMPOK SASARAN	PRAKIRAAN MAJU RENCANA TAHUN 2025		PERANGKAT DAERAH PENANGGUNG JAWAB	
							TARGET 2024	PAGU INDIKATIF (Rp)	LOKASI	SUMBER DANA	PRIORITAS		TARGET	PAGU INDIKATIF (Rp)		
											NASIONAL					DAERAH
1	2	3	4	5	6	7	8	9	10	11	12	13	14	15	16	17
			Jumlah Paket Bahan Logistik Kantor yang Disediakan	1 Paket			12 Paket	12.000.000,00	- Kab. Temanggung, Semua Kecamatan, Semua Kel/Desa	DANA TRANSFER UMUM-DANA ALOKASI UMUM	-	1. Peningka tan kapasitas p erekonomia n yang berdaya saing dan merata berbasis sektor unggulan didukung dengan pen gendalian inflasi yang lebih optimal dan infratraktur yang merata dan berkualitas 2. Pemulihan ekonomi melalui pen ambahan investasi, optimalisasi pemakaian produk dalam negeri, dan penekanan laju inflasi; pengemban gan pariwisata dan kebuda yaan berwa wasan lingkungan	-	1 Paket	12.000.000,00	BADAN PENANGGULANGAN BENCANA DAERAH
7.	-	-	-	100 % 100 % 100 %			-	1.728.000.000,00						100 % 100 % 100 %	1.253.000.000,00	

NO	KODE	URUSAN / BIDANG URUSAN / PROGRAM / KEGIATAN / SUB KEGIATAN	INDIKATOR PROGRAM / KEGIATAN / SUB KEGIATAN	TARGET AKHIR PERIODE RENSTRA OPD	REALISASI CAPAIAN RENJA OPD TAHUN 2022	PRAKIRAAN CAPAIAN TARGET RENJA OPD TAHUN 2023	CAPAIAN KINERJA DAN KERANGKA PENDANAAN					KELOMPOK SASARAN	PRAKIRAAN MAJU RENCANA TAHUN 2025		PERANGKAT DAERAH PENANGGUNG JAWAB	
							TARGET 2024	PAGU INDIKATIF (Rp)	LOKASI	SUMBER DANA	PRIORITAS		TARGET	PAGU INDIKATIF (Rp)		
											NASIONAL					DAERAH
1	2	3	4	5	6	7	8	9	10	11	12	13	14	15	16	17
			SK Penetapan Status Darurat Bencana dan SKPDB yang Ditetapkan Paling Lama 1x24 Jam berdasarkan Hasil Dokumen Laporan Investigasi KLB dan Epidemiologi Terpadu	1 Dokumen			1 Dokumen	3.000.000,00	- Kab. Temanggung, Semua Kecamatan, Semua Kel/Desa	DANA TRANSFER UMUM-DANA ALOKASI UMUM	-	1. Peningkatan kapasitas perekonomian yang berdaya saing dan merata berbasis sektor unggulan didukung dengan pengendalian inflasi yang lebih optimal dan infrastuktur yang merata dan berkualitas 2. Pemulihan ekonomi melalui penambahan investasi, optimalisasi pemakaian produk dalam negeri, dan penekanan laju inflasi; pengembangan pariwisata dan kebudayaan berwisata lingkungan	-	1 Dokumen	3.000.000,00	BADAN PENANGGULANGAN BENCANA DAERAH
8.	-	-	-	100 %			-	1.827.493.234,00						100 %	1.810.493.234,00	

NO	KODE	URUSAN / BIDANG URUSAN / PROGRAM / KEGIATAN / SUB KEGIATAN	INDIKATOR PROGRAM / KEGIATAN / SUB KEGIATAN	TARGET AKHIR PERIODE RENSTRA OPD	REALISASI CAPAIAN RENJA OPD TAHUN 2022	PRAKIRAAN CAPAIAN TARGET RENJA OPD TAHUN 2023	CAPAIAN KINERJA DAN KERANGKA PENDANAAN					KELOMPOK SASARAN	PRAKIRAAN MAJU RENCANA TAHUN 2025		PERANGKAT DAERAH PENANGGUNG JAWAB	
							TARGET 2024	PAGU INDIKATIF (Rp)	LOKASI	SUMBER DANA	PRIORITAS		TARGET	PAGU INDIKATIF (Rp)		
											NASIONAL					DAERAH
1	2	3	4	5	6	7	8	9	10	11	12	13	14	15	16	17
			Jumlah Laporan Penyelenggaraan Rapat Koordinasi dan Konsultasi SKPD	15 Laporan			15 Laporan	30.000.000,00	- Kab. Temanggung, Semua Kecamatan, Semua Kel/Desa	DANA TRANSFER UMUM-DANA ALOKASI UMUM	-	1. Peningka tan kapasitas p erekonomia n yang berdaya saing dan merata berbasis sektor unggulan didukung dengan pen gendalian inflasi yang lebih optimal dan infratraktur yang merata dan berkualitas 2. Pemulihan ekonomi melalui pen ambahan investasi, optimalisasi pemakaian produk dalam negeri, dan penekanan laju inflasi; pengemban gan pariwisata dan kebuda yaan berwa wasan lingkungan	-	15 Laporan	30.000.000,00	BADAN PENANGGULANGAN BENCANA DAERAH

NO	KODE	URUSAN / BIDANG URUSAN / PROGRAM / KEGIATAN / SUB KEGIATAN	INDIKATOR PROGRAM / KEGIATAN / SUB KEGIATAN	TARGET AKHIR PERIODE RENSTRA OPD	REALISASI CAPAIAN RENJA OPD TAHUN 2022	PRAKIRAAN CAPAIAN TARGET RENJA OPD TAHUN 2023	CAPAIAN KINERJA DAN KERANGKA PENDANAAN					KELOMPOK SASARAN	PRAKIRAAN MAJU RENCANA TAHUN 2025		PERANGKAT DAERAH PENANGGUNG JAWAB	
							TARGET 2024	PAGU INDIKATIF (Rp)	LOKASI	SUMBER DANA	PRIORITAS		TARGET	PAGU INDIKATIF (Rp)		
											NASIONAL					DAERAH
1	2	3	4	5	6	7	8	9	10	11	12	13	14	15	16	17
			Jumlah Sarana dan Prasarana Pendukung Gedung Kantor atau Bangunan Lainnya yang Dipelihara/Direhabilitasi	10 Unit			10 Unit	5.000.000,00	- Kab. Temanggung, Semua Kecamatan, Semua Kel/Desa	DANA TRANSFER UMUM-DANA ALOKASI UMUM	-	1. Peningkatan kapasitas perekonomian yang berdaya saing dan merata berbasis sektor unggulan didukung dengan pengendalian inflasi yang lebih optimal dan infratraktur yang merata dan berkualitas 2. Pemulihan ekonomi melalui penambahan investasi, optimalisasi pemakaian produk dalam negeri, dan penekanan laju inflasi; pengembangan pariwisata dan kebudayaan berwasan lingkungan	-	10 Unit	5.000.000,00	BADAN PENANGGULANGAN BENCANA DAERAH

NO	KODE	URUSAN / BIDANG URUSAN / PROGRAM / KEGIATAN / SUB KEGIATAN	INDIKATOR PROGRAM / KEGIATAN / SUB KEGIATAN	TARGET AKHIR PERIODE RENSTRA OPD	REALISASI CAPAIAN RENJA OPD TAHUN 2022	PRAKIRAAN CAPAIAN TARGET RENJA OPD TAHUN 2023	CAPAIAN KINERJA DAN KERANGKA PENDANAAN						KELOMPOK SASARAN	PRAKIRAAN MAJU RENCANA TAHUN 2025		PERANGKAT DAERAH PENANGGUNG JAWAB
							TARGET 2024	PAGU INDIKATIF (Rp)	LOKASI	SUMBER DANA	PRIORITAS			TARGET	PAGU INDIKATIF (Rp)	
											NASIONAL	DAERAH				
1	2	3	4	5	6	7	8	9	10	11	12	13	14	15	16	17
			Jumlah Orang yang Menerima Gaji dan Tunjangan ASN	13 Orang/bulan			13 Orang/bulan	1.294.717.034,00	- Kab. Temanggung, Semua Kecamatan, Semua Kel/Desa	DANA TRANSFER UMUM-DANA ALOKASI UMUM	-	1. Peningka tan kapasitas p erekonomia n yang berdaya saing dan merata berbasis sektor unggulan didukung dengan pen gendalian inflasi yang lebih optimal dan infratraktur yang merata dan berkualitas 2. Pemulihan ekonomi melalui pen ambahan investasi, optimalisasi pemakaian produk dalam negeri, dan penekanan laju inflasi; pengemban gan pariwisata dan kebuda yaan berwa wasan lingkungan	-	13 Orang/bulan	1.294.717.034,00	BADAN PENANGGULANGAN BENCANA DAERAH
9.	-	-	-	100 % 100 % 100 %			-	1.728.000.000,00						100 % 100 % 100 %	1.253.000.000,00	

NO	KODE	URUSAN / BIDANG URUSAN / PROGRAM / KEGIATAN / SUB KEGIATAN	INDIKATOR PROGRAM / KEGIATAN / SUB KEGIATAN	TARGET AKHIR PERIODE RENSTRA OPD	REALISASI CAPAIAN RENJA OPD TAHUN 2022	PRAKIRAAN CAPAIAN TARGET RENJA OPD TAHUN 2023	CAPAIAN KINERJA DAN KERANGKA PENDANAAN					KELOMPOK SASARAN	PRAKIRAAN MAJU RENCANA TAHUN 2025		PERANGKAT DAERAH PENANGGUNG JAWAB	
							TARGET 2024	PAGU INDIKATIF (Rp)	LOKASI	SUMBER DANA	PRIORITAS		TARGET	PAGU INDIKATIF (Rp)		
											NASIONAL					DAERAH
1	2	3	4	5	6	7	8	9	10	11	12	13	14	15	16	17
			Jumlah Laporan Pelaksanaan Aktivasi Sistem Komando Penanganan Darurat Bencana	2 Laporan			2 Laporan	15.000.000,00	- Kab. Temanggung, Semua Kecamatan, Semua Kel/Desa	DANA TRANSFER UMUM-DANA ALOKASI UMUM	-	1. Peningka tan kapasitas p erekonomia n yang berdaya saing dan merata berbasis sektor unggulan didukung dengan pen gendalian inflasi yang lebih optimal dan infratraktur yang merata dan berkualitas 2. Pemulihan ekonomi melalui pen ambahan investasi, optimalisasi pemakaian produk dalam negeri, dan penekanan laju inflasi; pengemban gan pariwisata dan kebuda yaan berwa san lingkungan	-	2 Laporan	15.000.000,00	BADAN PENANGGULANGAN BENCANA DAERAH

NO	KODE	URUSAN / BIDANG URUSAN / PROGRAM / KEGIATAN / SUB KEGIATAN	INDIKATOR PROGRAM / KEGIATAN / SUB KEGIATAN	TARGET AKHIR PERIODE RENSTRA OPD	REALISASI CAPAIAN RENJA OPD TAHUN 2022	PRAKIRAAN CAPAIAN TARGET RENJA OPD TAHUN 2023	CAPAIAN KINERJA DAN KERANGKA PENDANAAN						KELOMPOK SASARAN	PRAKIRAAN MAJU RENCANA TAHUN 2025		PERANGKAT DAERAH PENANGGUNG JAWAB
							TARGET 2024	PAGU INDIKATIF (Rp)	LOKASI	SUMBER DANA	PRIORITAS			TARGET	PAGU INDIKATIF (Rp)	
											NASIONAL	DAERAH				
1	2	3	4	5	6	7	8	9	10	11	12	13	14	15	16	17
			<i>Jumlah Kawasan yang Ditingkatkan Kapasitasnya dalam Pencegahan dan Kesiapsiagaan Bencana</i>	4 Kawasan			2 Kawasan	45.000.000,00	- Kab. Temanggung, Semua Kecamatan, Semua Kel/Desa	DANA TRANSFER UMUM-DANA ALOKASI UMUM	-	1. Peningka tan kapasitas p erekonomia n yang berdaya saing dan merata berbasis sektor unggulan didukung dengan pen gendalian inflasi yang lebih optimal dan infratraktur yang merata dan berkualitas 2. Pemulihan ekonomi melalui pen ambahan investasi, optimalisasi pemakaian produk dalam negeri, dan penekanan laju inflasi; pengemban gan pariwisata dan kebuda yaan berwa wasan lingkungan	-	3 Kawasan	60.000.000,00	BADAN PENANGGULANGAN BENCANA DAERAH
10.	-	-	-	100 %			-	1.827.493.234,00						100 %	1.810.493.234,00	

NO	KODE	URUSAN / BIDANG URUSAN / PROGRAM / KEGIATAN / SUB KEGIATAN	INDIKATOR PROGRAM / KEGIATAN / SUB KEGIATAN	TARGET AKHIR PERIODE RENSTRA OPD	REALISASI CAPAIAN RENJA OPD TAHUN 2022	PRAKIRAAN CAPAIAN TARGET RENJA OPD TAHUN 2023	CAPAIAN KINERJA DAN KERANGKA PENDANAAN						KELOMPOK SASARAN	PRAKIRAAN MAJU RENCANA TAHUN 2025		PERANGKAT DAERAH PENANGGUNG JAWAB
							TARGET 2024	PAGU INDIKATIF (Rp)	LOKASI	SUMBER DANA	PRIORITAS			TARGET	PAGU INDIKATIF (Rp)	
											NASIONAL	DAERAH				
1	2	3	4	5	6	7	8	9	10	11	12	13	14	15	16	17
			Jumlah Unit Peralatan dan Mesin Lainnya yang Disediakan	7 Unit			7 Unit	21.500.000,00	- Kab. Temanggung, Semua Kecamatan, Semua Kel/Desa	DANA TRANSFER UMUM-DANA ALOKASI UMUM	-	1. Peningka tan kapasitas p erekonomia n yang berdaya saing dan merata berbasis sektor unggulan didukung dengan pen gendalian inflasi yang lebih optimal dan infratraktur yang merata dan berkualitas 2. Pemulihan ekonomi melalui pen ambahan investasi, optimalisasi pemakaian produk dalam negeri, dan penekanan laju inflasi; pengemban gan pariwisata dan kebudaa yaan berwa wasan lingkungan	-	7 Unit	21.500.000,00	BADAN PENANGGULANGAN BENCANA DAERAH
11.	-	-	-	100 % 100 % 100 %			-	1.728.000.000,00						100 % 100 % 100 %	1.253.000.000,00	

NO	KODE	URUSAN / BIDANG URUSAN / PROGRAM / KEGIATAN / SUB KEGIATAN	INDIKATOR PROGRAM / KEGIATAN / SUB KEGIATAN	TARGET AKHIR PERIODE RENSTRA OPD	REALISASI CAPAIAN RENJA OPD TAHUN 2022	PRAKIRAAN CAPAIAN TARGET RENJA OPD TAHUN 2023	CAPAIAN KINERJA DAN KERANGKA PENDANAAN						KELOMPOK SASARAN	PRAKIRAAN MAJU RENCANA TAHUN 2025		PERANGKAT DAERAH PENANGGUNG JAWAB
							TARGET 2024	PAGU INDIKATIF (Rp)	LOKASI	SUMBER DANA	PRIORITAS			TARGET	PAGU INDIKATIF (Rp)	
											NASIONAL	DAERAH				
1	2	3	4	5	6	7	8	9	10	11	12	13	14	15	16	17
			<i>Jumlah Korban Bencana yang Mendapatkan Distribusi Logistik Penyelamatan dan Evakuasi Korban Bencana</i>	80 Orang			80 Orang	250.000.000,00	- Kab. Temanggung, Semua Kecamatan, Semua Kel/Desa	DANA TRANSFER UMUM-DANA ALOKASI UMUM	-	1. Peningkatan kapasitas perekonomian yang berdaya saing dan merata berbasis sektor unggulan didukung dengan pengendalian inflasi yang lebih optimal dan infrastruktur yang merata dan berkualitas 2. Pemulihan ekonomi melalui penambahan investasi, optimalisasi pemakaian produk dalam negeri, dan penekanan laju inflasi; pengembangan pariwisata dan kebudayaan berwisata lingkungan	-	80 Orang	300.000.000,00	BADAN PENANGGULANGAN BENCANA DAERAH
12.	-	-	-	100 %			-	1.827.493.234,00						100 %	1.810.493.234,00	

NO	KODE	URUSAN / BIDANG URUSAN / PROGRAM / KEGIATAN / SUB KEGIATAN	INDIKATOR PROGRAM / KEGIATAN / SUB KEGIATAN	TARGET AKHIR PERIODE RENSTRA OPD	REALISASI CAPAIAN RENJA OPD TAHUN 2022	PRAKIRAAN CAPAIAN TARGET RENJA OPD TAHUN 2023	CAPAIAN KINERJA DAN KERANGKA PENDANAAN					KELOMPOK SASARAN	PRAKIRAAN MAJU RENCANA TAHUN 2025		PERANGKAT DAERAH PENANGGUNG JAWAB	
							TARGET 2024	PAGU INDIKATIF (Rp)	LOKASI	SUMBER DANA	PRIORITAS		TARGET	PAGU INDIKATIF (Rp)		
											NASIONAL					DAERAH
1	2	3	4	5	6	7	8	9	10	11	12	13	14	15	16	17
			<i>Jumlah Laporan Penyediaan Jasa Surat Menyurat</i>	30 Laporan			30 Laporan	5.000.000,00	- Kab. Temanggung, Semua Kecamatan, Semua Kel/Desa	DANA TRANSFER UMUM-DANA ALOKASI UMUM	-	1. Peningka tan kapasitas p erekonomia n yang berdaya saing dan merata berbasis sektor unggulan didukung dengan pen gendalian inflasi yang lebih optimal dan infratraktur yang merata dan berkualitas 2. Pemulihan ekonomi melalui pen ambahan investasi, optimalisasi pemakaian produk dalam negeri, dan penekanan laju inflasi; pengemban gan pariwisata dan kebuda yaan berwa wasan lingkungan	-	30 Laporan	5.000.000,00	BADAN PENANGGULANGAN BENCANA DAERAH
13.	-	-	-	100 % 100 % 100 %			-	1.728.000.000,00						100 % 100 % 100 %	1.253.000.000,00	

NO	KODE	URUSAN / BIDANG URUSAN / PROGRAM / KEGIATAN / SUB KEGIATAN	INDIKATOR PROGRAM / KEGIATAN / SUB KEGIATAN	TARGET AKHIR PERIODE RENSTRA OPD	REALISASI CAPAIAN RENJA OPD TAHUN 2022	PRAKIRAAN CAPAIAN TARGET RENJA OPD TAHUN 2023	CAPAIAN KINERJA DAN KERANGKA PENDANAAN					KELOMPOK SASARAN	PRAKIRAAN MAJU RENCANA TAHUN 2025		PERANGKAT DAERAH PENANGGUNG JAWAB	
							TARGET 2024	PAGU INDIKATIF (Rp)	LOKASI	SUMBER DANA	PRIORITAS		TARGET	PAGU INDIKATIF (Rp)		
											NASIONAL					DAERAH
1	2	3	4	5	6	7	8	9	10	11	12	13	14	15	16	17
			<i>Jumlah Dokumen Kajian Risiko Bencana yang Dilegalisasi</i>	0 Dokumen			1 Dokumen	50.000.000,00	- Kab. Temanggung, Semua Kecamatan, Semua Kel/Desa	DANA TRANSFER UMUM-DANA ALOKASI UMUM	-	1. Peningka tan kapasitas p erekonomia n yang berdaya saing dan merata berbasis sektor unggulan didukung dengan pen gendalian inflasi yang lebih optimal dan infratraktur yang merata dan berkualitas 2. Pemulihan ekonomi melalui pen ambahan investasi, optimalisasi pemakaian produk dalam negeri, dan penekanan laju inflasi; pengemban gan pariwisata dan kebuda yaan berwa wasan lingkungan	-	0 Dokumen	0,00	BADAN PENANGGULANGAN BENCANA DAERAH

NO	KODE	URUSAN / BIDANG URUSAN / PROGRAM / KEGIATAN / SUB KEGIATAN	INDIKATOR PROGRAM / KEGIATAN / SUB KEGIATAN	TARGET AKHIR PERIODE RENSTRA OPD	REALISASI CAPAIAN RENJA OPD TAHUN 2022	PRAKIRAAN CAPAIAN TARGET RENJA OPD TAHUN 2023	CAPAIAN KINERJA DAN KERANGKA PENDANAAN					KELOMPOK SASARAN	PRAKIRAAN MAJU RENCANA TAHUN 2025		PERANGKAT DAERAH PENANGGUNG JAWAB	
							TARGET 2024	PAGU INDIKATIF (Rp)	LOKASI	SUMBER DANA	PRIORITAS		TARGET	PAGU INDIKATIF (Rp)		
											NASIONAL					DAERAH
1	2	3	4	5	6	7	8	9	10	11	12	13	14	15	16	17
			Jumlah Aparatur dan Warga Negara yang Mengikuti Gladi Kesiapsiagaan	500 Orang			200 Orang	20.000.000,00	- Kab. Temanggung, Semua Kecamatan, Semua Kel/Desa	DANA TRANSFER UMUM-DANA ALOKASI UMUM	-	1. Peningka tan kapasitas p erekonomia n yang berdaya saing dan merata berbasis sektor unggulan didukung dengan pen gendalian inflasi yang lebih optimal dan infratraktur yang merata dan berkualitas 2. Pemulihan ekonomi melalui pen ambahan investasi, optimalisasi pemakaian produk dalam negeri, dan penekanan laju inflasi; pengemban gan pariwisata dan kebuda yaan berwa wasan lingkungan	-	500 Orang	50.000.000,00	BADAN PENANGGULANGAN BENCANA DAERAH
14.	-	-	-	100 %			-	1.827.493.234,00						100 %	1.810.493.234,00	

NO	KODE	URUSAN / BIDANG URUSAN / PROGRAM / KEGIATAN / SUB KEGIATAN	INDIKATOR PROGRAM / KEGIATAN / SUB KEGIATAN	TARGET AKHIR PERIODE RENSTRA OPD	REALISASI CAPAIAN RENJA OPD TAHUN 2022	PRAKIRAAN CAPAIAN TARGET RENJA OPD TAHUN 2023	CAPAIAN KINERJA DAN KERANGKA PENDANAAN					KELOMPOK SASARAN	PRAKIRAAN MAJU RENCANA TAHUN 2025		PERANGKAT DAERAH PENANGGUNG JAWAB	
							TARGET 2024	PAGU INDIKATIF (Rp)	LOKASI	SUMBER DANA	PRIORITAS		TARGET	PAGU INDIKATIF (Rp)		
											NASIONAL					DAERAH
1	2	3	4	5	6	7	8	9	10	11	12	13	14	15	16	17
			<i>Jumlah Laporan Penyediaan Jasa Komunikasi, Sumber Daya Air dan Listrik yang Disediakan</i>	12 Laporan			12 Laporan	36.000.000,00	- Kab. Temanggung, Semua Kecamatan, Semua Kel/Desa	DANA TRANSFER UMUM-DANA ALOKASI UMUM	-	1. Peningka tan kapasitas p erekonomia n yang berdaya saing dan merata berbasis sektor unggulan didukung dengan pen gendalian inflasi yang lebih optimal dan infratraktur yang merata dan berkualitas 2. Pemulihan ekonomi melalui pen ambahan investasi, optimalisasi pemakaian produk dalam negeri, dan penekanan laju inflasi; pengemban gan pariwisata dan kebuda yaan berwa wasan lingkungan	-	12 Laporan	36.000.000,00	BADAN PENANGGULANGAN BENCANA DAERAH

NO	KODE	URUSAN / BIDANG URUSAN / PROGRAM / KEGIATAN / SUB KEGIATAN	INDIKATOR PROGRAM / KEGIATAN / SUB KEGIATAN	TARGET AKHIR PERIODE RENSTRA OPD	REALISASI CAPAIAN RENJA OPD TAHUN 2022	PRAKIRAAN CAPAIAN TARGET RENJA OPD TAHUN 2023	CAPAIAN KINERJA DAN KERANGKA PENDANAAN						KELOMPOK SASARAN	PRAKIRAAN MAJU RENCANA TAHUN 2025		PERANGKAT DAERAH PENANGGUNG JAWAB
							TARGET 2024	PAGU INDIKATIF (Rp)	LOKASI	SUMBER DANA	PRIORITAS			TARGET	PAGU INDIKATIF (Rp)	
											NASIONAL	DAERAH				
1	2	3	4	5	6	7	8	9	10	11	12	13	14	15	16	17
			Jumlah Paket Komponen Instalasi Listrik/Penerangan Bangunan Kantor yang Disediakan	1 Paket			12 Paket	6.000.000,00	- Kab. Temanggung, Semua Kecamatan, Semua Kel/Desa	DANA TRANSFER UMUM-DANA ALOKASI UMUM	-	1. Peningka tan kapasitas p erekonomia n yang berdaya saing dan merata berbasis sektor unggulan didukung dengan pen gendalian inflasi yang lebih optimal dan infratraktur yang merata dan berkualitas 2. Pemulihan ekonomi melalui pen ambahan investasi, optimalisasi pemakaian produk dalam negeri, dan penekanan laju inflasi; pengemban gan pariwisata dan kebuda yaan berwa wasan lingkungan	-	1 Paket	6.000.000,00	BADAN PENANGGULANGAN BENCANA DAERAH
15.	-	-	-	100 % 100 % 100 %			-	1.728.000.000,00						100 % 100 % 100 %	1.253.000.000,00	

NO	KODE	URUSAN / BIDANG URUSAN / PROGRAM / KEGIATAN / SUB KEGIATAN	INDIKATOR PROGRAM / KEGIATAN / SUB KEGIATAN	TARGET AKHIR PERIODE RENSTRA OPD	REALISASI CAPAIAN RENJA OPD TAHUN 2022	PRAKIRAAN CAPAIAN TARGET RENJA OPD TAHUN 2023	CAPAIAN KINERJA DAN KERANGKA PENDANAAN					KELOMPOK SASARAN	PRAKIRAAN MAJU RENCANA TAHUN 2025		PERANGKAT DAERAH PENANGGUNG JAWAB	
							TARGET 2024	PAGU INDIKATIF (Rp)	LOKASI	SUMBER DANA	PRIORITAS		TARGET	PAGU INDIKATIF (Rp)		
											NASIONAL					DAERAH
1	2	3	4	5	6	7	8	9	10	11	12	13	14	15	16	17
			<i>Jumlah Warga Negara dan Aparatur yang Mengikuti Pelatihan Pencegahan dan Mitigasi Bencana</i>	150 Orang			400 Orang	580.000.000,00	- Kab. Temanggung, Semua Kecamatan, Semua Kel/Desa - Kab. Temanggung, Gemawang, Semua Kel/Desa	DANA TRANSFER UMUM-DANA ALOKASI UMUM	-	1. Peningkatan kapasitas perekonomian yang berdaya saing dan merata berbasis sektor unggulan didukung dengan pengendalian inflasi yang lebih optimal dan infrastruktur yang merata dan berkualitas 2. Pemulihan ekonomi melalui penambahan investasi, optimalisasi pemakaian produk dalam negeri, dan penekanan laju inflasi; pengembangan pariwisata dan kebudayaan berwasan lingkungan	-	100 Orang	50.000.000,00	BADAN PENANGGULANGAN BENCANA DAERAH
		DINAS SOSIAL						27.858.058.858,00						19.574.183.822,00		
	1	URUSAN PEMERINTAHAN WAJIB YANG BERKAITAN DENGAN PELAYANAN DASAR						27.858.058.858,00							19.574.183.822,00	
	-	-						27.858.058.858,00							19.574.183.822,00	
1.	-	-	-	100 %			-	5.462.340.508,00						100 %	5.516.717.762,00	

NO	KODE	URUSAN / BIDANG URUSAN / PROGRAM / KEGIATAN / SUB KEGIATAN	INDIKATOR PROGRAM / KEGIATAN / SUB KEGIATAN	TARGET AKHIR PERIODE RENSTRA OPD	REALISASI CAPAIAN RENJA OPD TAHUN 2022	PRAKIRAAN CAPAIAN TARGET RENJA OPD TAHUN 2023	CAPAIAN KINERJA DAN KERANGKA PENDANAAN						KELOMPOK SASARAN	PRAKIRAAN MAJU RENCANA TAHUN 2025		PERANGKAT DAERAH PENANGGUNG JAWAB
							TARGET 2024	PAGU INDIKATIF (Rp)	LOKASI	SUMBER DANA	PRIORITAS			TARGET	PAGU INDIKATIF (Rp)	
											NASIONAL	DAERAH				
1	2	3	4	5	6	7	8	9	10	11	12	13	14	15	16	17
-	-	-	-	100 %			-	86.635.000,00			-	1. Peningkatan atau cakupan dan kualitas pelayanan dasar bidang Kesehatan, Pendidikan, sosial, dan perumahan dan permukiman, dalam rangka percepatan penurunan stunting, percepatan penurunan kemiskinan ekstrim, dan peningkatan rata-rata lama sekolah dan harapan	-	100 %	99.666.800,00	DINAS SOSIAL
-	-	-		25 Paket			20 Paket	8.000.000,00	- Kab. Temanggung, Temanggung, Butuh	DANA TRANSFER UMUM-DANA ALOKASI UMUM	-	1. Peningkatan atau cakupan dan kualitas pelayanan dasar bidang Kesehatan, Pendidikan, sosial, dan perumahan dan permukiman, dalam rangka percepatan penurunan stunting, percepatan penurunan kemiskinan ekstrim, dan peningkatan rata-rata lama sekolah dan harapan	-	20 Paket	8.000.000,00	DINAS SOSIAL

NO	KODE	URUSAN / BIDANG URUSAN / PROGRAM / KEGIATAN / SUB KEGIATAN	INDIKATOR PROGRAM / KEGIATAN / SUB KEGIATAN	TARGET AKHIR PERIODE RENSTRA OPD	REALISASI CAPAIAN RENJA OPD TAHUN 2022	PRAKIRAAN CAPAIAN TARGET RENJA OPD TAHUN 2023	CAPAIAN KINERJA DAN KERANGKA PENDANAAN					KELOMPOK SASARAN	PRAKIRAAN MAJU RENCANA TAHUN 2025		PERANGKAT DAERAH PENANGGUNG JAWAB	
							TARGET 2024	PAGU INDIKATIF (Rp)	LOKASI	SUMBER DANA	PRIORITAS		TARGET	PAGU INDIKATIF (Rp)		
											NASIONAL					DAERAH
1	2	3	4	5	6	7	8	9	10	11	12	13	14	15	16	17
2.	-	-	-	100 % 100 % 100 % 100 %			-	888.694.000,00						100 % 100 % 100 % 100 %	789.444.000,00	
	-	-	-	100 % 100 %			-	875.694.600,00			-	-	-	100 % 100 %	771.444.000,00	DINAS SOSIAL
	-	-														
			Jumlah Orang yang Menerima Pakaian dan Kelengkapan Lainnya yang Tersedia dalam 1 Tahun Kewenangan Kabupaten/Kota	130 Orang			250 Orang	25.000.000,00	- Kab. Temanggung, Semua Kecamatan, Semua Kel/Desa	DANA TRANSFER UMUM-DANA ALOKASI UMUM	-	-	-	130 Orang	25.000.000,00	DINAS SOSIAL
	-	-														
			Jumlah Orang yang Mendapatkan Pelayanan Kedaruratan Kewenangan Kabupaten/Kota	80 Orang			104 Orang	550.004.500,00	- Kab. Temanggung, Semua Kecamatan, Semua Kel/Desa	DANA TRANSFER UMUM-DANA ALOKASI UMUM	-	1. Peningkatan cakupan dan kualitas pelayanan dasar bidang Kesehatan, Pendidikan, sosial, dan perumahan dan permukiman, dalam rangka percepatan penurunan stunting, percepatan penurunan kemiskinan ekstrim, dan peningkatan rata-rata lama sekolah dan harapan	-	80 Orang	450.000.000,00	DINAS SOSIAL
3.	-	-	-	100 %			-	5.462.340.508,00						100 %	5.516.717.762,00	

NO	KODE	URUSAN / BIDANG URUSAN / PROGRAM / KEGIATAN / SUB KEGIATAN	INDIKATOR PROGRAM / KEGIATAN / SUB KEGIATAN	TARGET AKHIR PERIODE RENSTRA OPD	REALISASI CAPAIAN RENJA OPD TAHUN 2022	PRAKIRAAN CAPAIAN TARGET RENJA OPD TAHUN 2023	CAPAIAN KINERJA DAN KERANGKA PENDANAAN						KELOMPOK SASARAN	PRAKIRAAN MAJU RENCANA TAHUN 2025		PERANGKAT DAERAH PENANGGUNG JAWAB
							TARGET 2024	PAGU INDIKATIF (Rp)	LOKASI	SUMBER DANA	PRIORITAS			TARGET	PAGU INDIKATIF (Rp)	
											NASIONAL	DAERAH				
1	2	3	4	5	6	7	8	9	10	11	12	13	14	15	16	17
-	-	-	-	100 %			-	4.286.581.208,00			-	1. Penin- atan cakupan dan kualitas pelayanan dasar bidang Kesehatan, Pendidikan, sosial, dan perumahan dan permuk iman, dalam rangka percepatan penurunan stunting, percepatan penurunan kemiskinan ekstrim, dan pening katan rata-rata lama sekolah dan harapan	-	100 %	4.286.581.208,00	DINAS SOSIAL
-	-	-														
			Jumlah Orang yang Menerima Gaji dan Tunjangan ASN	37 Orang/bulan			41 Orang/bulan	4.286.581.208,00	- Kab. Temanggung, Semua Kel/Desa	DANA TRANSFER UMUM-DANA ALOKASI UMUM	-	1. Penin- atan cakupan dan kualitas pelayanan dasar bidang Kesehatan, Pendidikan, sosial, dan perumahan dan permuk iman, dalam rangka percepatan penurunan stunting, percepatan penurunan kemiskinan ekstrim, dan pening katan rata-rata lama sekolah dan harapan	-	37 Orang/bulan	4.286.581.208,00	DINAS SOSIAL
4.	-	-	-	100 %			-	1.770.000.000,00						100 %	1.778.850.000,00	

NO	KODE	URUSAN / BIDANG URUSAN / PROGRAM / KEGIATAN / SUB KEGIATAN	INDIKATOR PROGRAM / KEGIATAN / SUB KEGIATAN	TARGET AKHIR PERIODE RENSTRA OPD	REALISASI CAPAIAN RENJA OPD TAHUN 2022	PRAKIRAAN CAPAIAN TARGET RENJA OPD TAHUN 2023	CAPAIAN KINERJA DAN KERANGKA PENDANAAN						KELOMPOK SASARAN	PRAKIRAAN MAJU RENCANA TAHUN 2025		PERANGKAT DAERAH PENANGGUNG JAWAB
							TARGET 2024	PAGU INDIKATIF (Rp)	LOKASI	SUMBER DANA	PRIORITAS			TARGET	PAGU INDIKATIF (Rp)	
											NASIONAL	DAERAH				
1	2	3	4	5	6	7	8	9	10	11	12	13	14	15	16	17
			<i>Jumlah Orang yang Mendapatkan Permakanan 3x1 Hari dalam Masa Tanggap Darurat (Pengungsian) Kewenangan Kabupaten/Kota</i>	150 Orang			200 Orang	75.000.000,00	- Kab. Temanggung, Semua Kecamatan, Semua Kel/Desa	DANA TRANSFER UMUM-DANA ALOKASI UMUM	-	2. Peningk atan kualitas sumber daya manusia yang lebih pintar, sehat, bugar, dan adaptif secara inklusif dan merata 1. Penin atan cakupan dan kualitas pelayanan dasar bidang Kesehatan, Pendidikan, sosial, dan perumahan dan permuk iman, dalam rangka percepatan penurunan stunting, percepatan penurunan kemiskinan ekstrim, dan pening katan rata-rata lama sekolah dan harapan	-	150 Orang	75.000.000,00	DINAS SOSIAL
5.	-	-	-	100 %			-	200.000.000,00						100 %	201.000.000,00	

NO	KODE	URUSAN / BIDANG URUSAN / PROGRAM / KEGIATAN / SUB KEGIATAN	INDIKATOR PROGRAM / KEGIATAN / SUB KEGIATAN	TARGET AKHIR PERIODE RENSTRA OPD	REALISASI CAPAIAN RENJA OPD TAHUN 2022	PRAKIRAAN CAPAIAN TARGET RENJA OPD TAHUN 2023	CAPAIAN KINERJA DAN KERANGKA PENDANAAN						KELOMPOK SASARAN	PRAKIRAAN MAJU RENCANA TAHUN 2025		PERANGKAT DAERAH PENANGGUNG JAWAB
							TARGET 2024	PAGU INDIKATIF (Rp)	LOKASI	SUMBER DANA	PRIORITAS			TARGET	PAGU INDIKATIF (Rp)	
											NASIONAL	DAERAH				
1	2	3	4	5	6	7	8	9	10	11	12	13	14	15	16	17
			<i>Jumlah Orang yang Mendapatkan Layanan Data dan Pengaduan Kewenangan Kabupaten/Kota</i>	15 Orang			15 Orang	15.027.000,00	- Kab. Temanggung, Semua Kecamatan, Semua Kel/Desa	DANA TRANSFER UMUM-DANA ALOKASI UMUM	-	1. Pening- katan cakupan dan kualitas pelayanan dasar bidang Kesehatan, Pendidikan, sosial, dan perumahan dan permuk- iman, dalam rangka percepatan penurunan stunting, percepatan penurunan kemiskinan ekstrim, dan pening- katan rata-rata lama sekolah dan harapan	-	15 Orang	3.000.000,00	DINAS SOSIAL
7.	-	-	-	100 % 100 % 100 % 100 % 100 %			-	19.307.024.350,00						100 % 100 % 100 % 100 % 100 %	11.107.272.060,00	

NO	KODE	URUSAN / BIDANG URUSAN / PROGRAM / KEGIATAN / SUB KEGIATAN	INDIKATOR PROGRAM / KEGIATAN / SUB KEGIATAN	TARGET AKHIR PERIODE RENSTRA OPD	REALISASI CAPAIAN RENJA OPD TAHUN 2022	PRAKIRAAN CAPAIAN TARGET RENJA OPD TAHUN 2023	CAPAIAN KINERJA DAN KERANGKA PENDANAAN						KELOMPOK SASARAN	PRAKIRAAN MAJU RENCANA TAHUN 2025		PERANGKAT DAERAH PENANGGUNG JAWAB
							TARGET 2024	PAGU INDIKATIF (Rp)	LOKASI	SUMBER DANA	PRIORITAS			TARGET	PAGU INDIKATIF (Rp)	
											NASIONAL	DAERAH				
1	2	3	4	5	6	7	8	9	10	11	12	13	14	15	16	17
			0	446 Orang			250 0	15.000.000,00	- Kab. Temanggung, Semua Kecamatan, Semua Kel/Desa	DANA TRANSFER UMUM-DANA ALOKASI UMUM	-	2. Peningk atan kualitas sumber daya manusia yang lebih pintar, sehat, bugar, dan adaptif secara inklusif dan merata 1. Penin atan cakupan dan kualitas pelayanan dasar bidang Kesehatan, Pendidikan, sosial, dan perumahan dan permuk iman, dalam rangka percepatan penurunan stunting, percepatan penurunan kemiskinan ekstrim, dan pening katan rata-rata lama sekolah dan harapan	-	446 Orang	15.000.000,00	DINAS SOSIAL
8.	-	-	-	100 % 100 % 100 % 100 %			-	888.694.000,00						100 % 100 % 100 % 100 %	789.444.000,00	
	-	-	-	100 % 100 %			-	875.694.600,00			-	-	-	100 % 100 %	771.444.000,00	DINAS SOSIAL
	-	-														
			Jumlah Orang Mendapatkan Layanan Rujukan Kewenangan Kabupaten/Kota	20 Orang			35 Orang	10.000.000,00	- Kab. Temanggung, Semua Kecamatan, Semua Kel/Desa	DANA TRANSFER UMUM-DANA ALOKASI UMUM	-	-	-	20 Orang	11.750.000,00	DINAS SOSIAL
9.	-	-	-	100 % 100 % 100 % 100 %			-	19.307.024.350,00						100 % 100 % 100 % 100 %	11.107.272.060,00	

NO	KODE	URUSAN / BIDANG URUSAN / PROGRAM / KEGIATAN / SUB KEGIATAN	INDIKATOR PROGRAM / KEGIATAN / SUB KEGIATAN	TARGET AKHIR PERIODE RENSTRA OPD	REALISASI CAPAIAN RENJA OPD TAHUN 2022	PRAKIRAAN CAPAIAN TARGET RENJA OPD TAHUN 2023	CAPAIAN KINERJA DAN KERANGKA PENDANAAN						KELOMPOK SASARAN	PRAKIRAAN MAJU RENCANA TAHUN 2025		PERANGKAT DAERAH PENANGGUNG JAWAB
							TARGET 2024	PAGU INDIKATIF (Rp)	LOKASI	SUMBER DANA	PRIORITAS			TARGET	PAGU INDIKATIF (Rp)	
											NASIONAL	DAERAH				
1	2	3	4	5	6	7	8	9	10	11	12	13	14	15	16	17
			Jumlah Anak-Anak Terlantar yang Mendapat Rujukan Kewenangan Kabupaten/Kota	30 Orang			15 Orang	9.999.900,00	- Kab. Temanggung, Semua Kecamatan, Semua Kel/Desa	DANA TRANSFER UMUM-DANA ALOKASI UMUM	-	2. Peningkatan kualitas sumber daya manusia yang lebih pintar, sehat, bugar, dan adaptif secara inklusif dan merata 1. Peningkatan cakupan dan kualitas pelayanan dasar bidang Kesehatan, Pendidikan, sosial, dan perumahan dan permukiman, dalam rangka percepatan penurunan stunting, percepatan penurunan kemiskinan ekstrim, dan peningkatan rata-rata lama sekolah dan harapan	-	30 Orang	10.000.000,00	DINAS SOSIAL
10.	-	-	-	100 %			-	200.000.000,00						100 %	150.750.000,00	

NO	KODE	URUSAN / BIDANG URUSAN / PROGRAM / KEGIATAN / SUB KEGIATAN	INDIKATOR PROGRAM / KEGIATAN / SUB KEGIATAN	TARGET AKHIR PERIODE RENSTRA OPD	REALISASI CAPAIAN RENJA OPD TAHUN 2022	PRAKIRAAN CAPAIAN TARGET RENJA OPD TAHUN 2023	CAPAIAN KINERJA DAN KERANGKA PENDANAAN					KELOMPOK SASARAN	PRAKIRAAN MAJU RENCANA TAHUN 2025		PERANGKAT DAERAH PENANGGUNG JAWAB	
							TARGET 2024	PAGU INDIKATIF (Rp)	LOKASI	SUMBER DANA	PRIORITAS		TARGET	PAGU INDIKATIF (Rp)		
											NASIONAL					DAERAH
1	2	3	4	5	6	7	8	9	10	11	12	13	14	15	16	17
			<i>Jumlah Sertifikat yang dari Hasil Peningkatan Sumber Daya Manusia dan Lembaga Konsultasi Kesejahteraan Keluarga (LK3) Kewenangan Kabupaten/Kota</i>	35 Sertifikat			30 Sertifikat	10.000.000,00	- Kab. Temanggung, Semua Kecamatan, Semua Kel/Desa	DANA TRANSFER UMUM-DANA ALOKASI UMUM	-	2. Peningkatan kualitas sumber daya manusia yang lebih pintar, sehat, bugar, dan adaptif secara inklusif dan merata 1. Peningkatan cakupan dan kualitas pelayanan dasar bidang Kesehatan, Pendidikan, sosial, dan perumahan dan permukiman, dalam rangka percepatan penurunan stunting, percepatan penurunan kemiskinan ekstrim, dan peningkatan rata-rata lama sekolah dan harapan	-	35 Sertifikat	10.000.000,00	DINAS SOSIAL
11.	-	-	-	100 %			-	1.770.000.000,00						100 %	1.778.850.000,00	

NO	KODE	URUSAN / BIDANG URUSAN / PROGRAM / KEGIATAN / SUB KEGIATAN	INDIKATOR PROGRAM / KEGIATAN / SUB KEGIATAN	TARGET AKHIR PERIODE RENSTRA OPD	REALISASI CAPAIAN RENJA OPD TAHUN 2022	PRAKIRAAN CAPAIAN TARGET RENJA OPD TAHUN 2023	CAPAIAN KINERJA DAN KERANGKA PENDANAAN						KELOMPOK SASARAN	PRAKIRAAN MAJU RENCANA TAHUN 2025		PERANGKAT DAERAH PENANGGUNG JAWAB
							TARGET 2024	PAGU INDIKATIF (Rp)	LOKASI	SUMBER DANA	PRIORITAS			TARGET	PAGU INDIKATIF (Rp)	
											NASIONAL	DAERAH				
1	2	3	4	5	6	7	8	9	10	11	12	13	14	15	16	17
			<i>Jumlah Orang yang Mendapatkan Penanganan Khusus bagi Kelompok Rentan Kewenangan Kabupaten/Kota</i>	1,000 Orang			1000 Orang	1.510.000.000,00	- Kab. Temanggung, Semua Kecamatan, Semua Kel/Desa	DANA TRANSFER UMUM-DANA ALOKASI UMUM	-	2. Peningkatan kualitas sumber daya manusia yang lebih pintar, sehat, bugar, dan adaptif secara inklusif dan merata 1. Peningkatan cakupan dan kualitas pelayanan dasar bidang Kesehatan, Pendidikan, sosial, dan perumahan dan permukiman, dalam rangka percepatan penurunan stunting, percepatan penurunan kemiskinan ekstrim, dan peningkatan rata-rata lama sekolah dan harapan	-	1,000 Orang	1.510.000.000,00	DINAS SOSIAL
12.	-	-	-	100 % 100 % 100 % 100 %			-	888.694.000,00						100 % 100 % 100 % 100 %	789.444.000,00	
	-	-	-	100 % 100 %			-	875.694.600,00			-	-	-	100 % 100 %	771.444.000,00	DINAS SOSIAL
	-	-														
			<i>Jumlah Orang yang Mendapatkan Pelayanan Penelusuran Keluarga Kewenangan Kabupaten/Kota</i>	10 Orang			6 Orang	4.000.000,00	- Kab. Temanggung, Semua Kecamatan, Semua Kel/Desa	DANA TRANSFER UMUM-DANA ALOKASI UMUM	-	-	-	10 Orang	9.000.000,00	DINAS SOSIAL
13.	-	-	-	100 % 100 % 100 % 100 %			-	19.307.024.350,00						100 % 100 % 100 % 100 %	11.107.272.060,00	

NO	KODE	URUSAN / BIDANG URUSAN / PROGRAM / KEGIATAN / SUB KEGIATAN	INDIKATOR PROGRAM / KEGIATAN / SUB KEGIATAN	TARGET AKHIR PERIODE RENSTRA OPD	REALISASI CAPAIAN RENJA OPD TAHUN 2022	PRAKIRAAN CAPAIAN TARGET RENJA OPD TAHUN 2023	CAPAIAN KINERJA DAN KERANGKA PENDANAAN						KELOMPOK SASARAN	PRAKIRAAN MAJU RENCANA TAHUN 2025		PERANGKAT DAERAH PENANGGUNG JAWAB
							TARGET 2024	PAGU INDIKATIF (Rp)	LOKASI	SUMBER DANA	PRIORITAS			TARGET	PAGU INDIKATIF (Rp)	
											NASIONAL	DAERAH				
1	2	3	4	5	6	7	8	9	10	11	12	13	14	15	16	17
			Jumlah Anak-Anak Terlantar yang Dijangkau Kewenangan Kabupaten/Kota	446 Orang			371 Orang	1.126.000.000,00	- Kab. Temanggung, Semua Kecamatan, Semua Kel/Desa	DANA TRANSFER UMUM-DANA ALOKASI UMUM	-	2. Peningkatan kualitas sumber daya manusia yang lebih pintar, sehat, bugar, dan adaptif secara inklusif dan merata 1. Peningkatan cakupan dan kualitas pelayanan dasar bidang Kesehatan, Pendidikan, sosial, dan perumahan dan permukiman, dalam rangka percepatan penurunan stunting, percepatan penurunan kemiskinan ekstrim, dan peningkatan rata-rata lama sekolah dan harapan	-	446 Orang	1.126.000.000,00	DINAS SOSIAL
14.	-	-	-	100 %			-	1.770.000.000,00						100 %	1.778.850.000,00	

NO	KODE	URUSAN / BIDANG URUSAN / PROGRAM / KEGIATAN / SUB KEGIATAN	INDIKATOR PROGRAM / KEGIATAN / SUB KEGIATAN	TARGET AKHIR PERIODE RENSTRA OPD	REALISASI CAPAIAN RENJA OPD TAHUN 2022	PRAKIRAAN CAPAIAN TARGET RENJA OPD TAHUN 2023	CAPAIAN KINERJA DAN KERANGKA PENDANAAN						KELOMPOK SASARAN	PRAKIRAAN MAJU RENCANA TAHUN 2025		PERANGKAT DAERAH PENANGGUNG JAWAB
							TARGET 2024	PAGU INDIKATIF (Rp)	LOKASI	SUMBER DANA	PRIORITAS			TARGET	PAGU INDIKATIF (Rp)	
											NASIONAL	DAERAH				
1	2	3	4	5	6	7	8	9	10	11	12	13	14	15	16	17
			<i>Jumlah Orang yang Mendapatkan Pakaian dan Kelengkapan Lainnya yang Tersedia pada Masa Tanggap Darurat (Pengungsian) dan Pasca Bencana Kewenangan Kabupaten/Kota</i>	200 Orang			200 Orang	75.000.000,00	- Kab. Temanggung, Semua Kecamatan, Semua Kel/Desa	DANA TRANSFER UMUM-DANA ALOKASI UMUM	-	2. Peningkatan kualitas sumber daya manusia yang lebih pintar, sehat, bugar, dan adaptif secara inklusif dan merata 1. Peningkatan cakupan dan kualitas pelayanan dasar bidang Kesehatan, Pendidikan, sosial, dan perumahan dan permukiman, dalam rangka percepatan penurunan stunting, percepatan penurunan kemiskinan ekstrim, dan peningkatan rata-rata lama sekolah dan harapan	-	200 Orang	75.000.000,00	DINAS SOSIAL
15.	-	-	-	100 % 100 % 100 % 100 %			-	19.307.024.350,00						100 % 100 % 100 % 100 %	11.107.272.060,00	

NO	KODE	URUSAN / BIDANG URUSAN / PROGRAM / KEGIATAN / SUB KEGIATAN	INDIKATOR PROGRAM / KEGIATAN / SUB KEGIATAN	TARGET AKHIR PERIODE RENSTRA OPD	REALISASI CAPAIAN RENJA OPD TAHUN 2022	PRAKIRAAN CAPAIAN TARGET RENJA OPD TAHUN 2023	CAPAIAN KINERJA DAN KERANGKA PENDANAAN					KELOMPOK SASARAN	PRAKIRAAN MAJU RENCANA TAHUN 2025		PERANGKAT DAERAH PENANGGUNG JAWAB	
							TARGET 2024	PAGU INDIKATIF (Rp)	LOKASI	SUMBER DANA	PRIORITAS		TARGET	PAGU INDIKATIF (Rp)		
											NASIONAL					DAERAH
1	2	3	4	5	6	7	8	9	10	11	12	13	14	15	16	17
			<i>Jumlah Keluarga yang Mendapatkan Pengentasan Fakir Miskin Kabupaten/Kota</i>	0 Keluarga			80541 Keluarga	20.000.000,00	- Kab. Temanggung, Semua Kecamatan, Semua Kel/Desa	DANA TRANSFER UMUM-DANA ALOKASI UMUM	-	2. Peningkatan kualitas sumber daya manusia yang lebih pintar, sehat, bugar, dan adaptif secara inklusif dan merata 1. Peningkatan cakupan dan kualitas pelayanan dasar bidang Kesehatan, Pendidikan, sosial, dan perumahan dan permukiman, dalam rangka percepatan penurunan stunting, percepatan penurunan kemiskinan ekstrim, dan peningkatan rata-rata lama sekolah dan harapan	-	0 Keluarga	20.000.000,00	DINAS SOSIAL
16.	-	-	-	100 %			-	30.000.000,00						100 %	30.150.000,00	
	-	-	-	100 %			-	30.000.000,00			-	-	-	100 %	30.150.000,00	DINAS SOSIAL
	-	-														
			<i>Jumlah Warga Negara Migran Korban Tindak Kekerasan yang dipulangkan dari Titik Debarkasi di Daerah Provinsi untuk dipulangkan ke Desa/Kelurahan Asal Kewenangan Kabupaten/Kota</i>	25 Orang			5 Orang	30.000.000,00	- Kab. Temanggung, Semua Kecamatan, Semua Kel/Desa	DANA TRANSFER UMUM-DANA ALOKASI UMUM	-	-	-	25 Orang	30.150.000,00	DINAS SOSIAL
17.	-	-	-	100 % 100 % 100 % 100 % 100 %			-	19.307.024.350,00						100 % 100 % 100 % 100 % 100 %	11.107.272.060,00	

NO	KODE	URUSAN / BIDANG URUSAN / PROGRAM / KEGIATAN / SUB KEGIATAN	INDIKATOR PROGRAM / KEGIATAN / SUB KEGIATAN	TARGET AKHIR PERIODE RENSTRA OPD	REALISASI CAPAIAN RENJA OPD TAHUN 2022	PRAKIRAAN CAPAIAN TARGET RENJA OPD TAHUN 2023	CAPAIAN KINERJA DAN KERANGKA PENDANAAN					KELOMPOK SASARAN	PRAKIRAAN MAJU RENCANA TAHUN 2025		PERANGKAT DAERAH PENANGGUNG JAWAB	
							TARGET 2024	PAGU INDIKATIF (Rp)	LOKASI	SUMBER DANA	PRIORITAS		TARGET	PAGU INDIKATIF (Rp)		
											NASIONAL					DAERAH
1	2	3	4	5	6	7	8	9	10	11	12	13	14	15	16	17
			<i>Jumlah Fakir Miskin Cakupan Daerah Kabupaten/Kota yang Didata</i>	411,885 Orang			411885 Orang	144.418.950,00	- Kab. Temanggung, Semua Kecamatan, Semua Kel/Desa	DANA TRANSFER UMUM-DANA ALOKASI UMUM	-	2. Peningk atan kualitas sumber daya manusia yang lebih pintar, sehat, bugar, dan adaptif secara inklusif dan merata 1. Penin atan cakupan dan kualitas pelayanan dasar bidang Kesehatan, Pendidikan, sosial, dan perumahan dan permuk iman, dalam rangka percepatan penurunan stunting, percepatan penurunan kemiskinan ekstrim, dan pening katan rata-rata lama sekolah dan harapan	-	411,885 Orang	189.679.010,00	DINAS SOSIAL
18.	-	-	-	100 %			-	200.000.000,00						100 %	150.750.000,00	

NO	KODE	URUSAN / BIDANG URUSAN / PROGRAM / KEGIATAN / SUB KEGIATAN	INDIKATOR PROGRAM / KEGIATAN / SUB KEGIATAN	TARGET AKHIR PERIODE RENSTRA OPD	REALISASI CAPAIAN RENJA OPD TAHUN 2022	PRAKIRAAN CAPAIAN TARGET RENJA OPD TAHUN 2023	CAPAIAN KINERJA DAN KERANGKA PENDANAAN						KELOMPOK SASARAN	PRAKIRAAN MAJU RENCANA TAHUN 2025		PERANGKAT DAERAH PENANGGUNG JAWAB
							TARGET 2024	PAGU INDIKATIF (Rp)	LOKASI	SUMBER DANA	PRIORITAS			TARGET	PAGU INDIKATIF (Rp)	
											NASIONAL	DAERAH				
1	2	3	4	5	6	7	8	9	10	11	12	13	14	15	16	17
			<i>Jumlah Keluarga yang Meningkat Kapasitasnya Kewenangan Kabupaten/Kota</i>	20 Keluarga			20 Keluarga	10.000.000,00	- Kab. Temanggung, Semua Kecamatan, Semua Kel/Desa	DANA TRANSFER UMUM-DANA ALOKASI UMUM	-	2. Peningk atan kualitas sumber daya manusia yang lebih pintar, sehat, bugar, dan adaptif secara inklusif dan merata 1. Penin atan cakupan dan kualitas pelayanan dasar bidang Kesehatan, Pendidikan, sosial, dan perumahan dan permuk iman, dalam rangka percepatan penurunan stunting, percepatan penurunan kemiskinan ekstrim, dan pening katan rata-rata lama sekolah dan harapan	-	20 Keluarga	10.000.000,00	DINAS SOSIAL
19.	-	-	-	100 % 100 % 100 % 100 %			-	888.694.000,00						100 % 100 % 100 % 100 %	789.444.000,00	

NO	KODE	URUSAN / BIDANG URUSAN / PROGRAM / KEGIATAN / SUB KEGIATAN	INDIKATOR PROGRAM / KEGIATAN / SUB KEGIATAN	TARGET AKHIR PERIODE RENSTRA OPD	REALISASI CAPAIAN RENJA OPD TAHUN 2022	PRAKIRAAN CAPAIAN TARGET RENJA OPD TAHUN 2023	CAPAIAN KINERJA DAN KERANGKA PENDANAAN						KELOMPOK SASARAN	PRAKIRAAN MAJU RENCANA TAHUN 2025		PERANGKAT DAERAH PENANGGUNG JAWAB
							TARGET 2024	PAGU INDIKATIF (Rp)	LOKASI	SUMBER DANA	PRIORITAS			TARGET	PAGU INDIKATIF (Rp)	
											NASIONAL	DAERAH				
1	2	3	4	5	6	7	8	9	10	11	12	13	14	15	16	17
			Jumlah Orang yang Terpenuhi Kebutuhan Pembuatan Nomor Induk Kependudukan, Akta Kelahiran, Surat Nikah, dan Kartu Identitas Anak bagi Penyandang Disabilitas Kewenangan Kabupaten/Kota				10 Orang	3.995.000,00	- Kab. Temanggung, Semua Kecamatan, Semua Kel/Desa	DANA TRANSFER UMUM-DANA ALOKASI UMUM	-	1. Peningkatan atau cakupan dan kualitas pelayanan dasar bidang Kesehatan, Pendidikan, sosial, dan perumahan dan permukiman, dalam rangka percepatan penurunan stunting, percepatan penurunan kemiskinan ekstrim, dan peningkatan rata-rata lama sekolah dan harapan	-		6.000.000,00	DINAS SOSIAL
	-	-														
			Jumlah Orang yang Mendapatkan Pelayanan Reunifikasi Keluarga Kewenangan Kabupaten/Kota	15 Orang			2 Orang	9.999.000,00	- Kab. Temanggung, Semua Kecamatan, Semua Kel/Desa	DANA TRANSFER UMUM-DANA ALOKASI UMUM	-	1. Peningkatan atau cakupan dan kualitas pelayanan dasar bidang Kesehatan, Pendidikan, sosial, dan perumahan dan permukiman, dalam rangka percepatan penurunan stunting, percepatan penurunan kemiskinan ekstrim, dan peningkatan rata-rata lama sekolah dan harapan	-	15 Orang	5.000.000,00	DINAS SOSIAL

NO	KODE	URUSAN / BIDANG URUSAN / PROGRAM / KEGIATAN / SUB KEGIATAN	INDIKATOR PROGRAM / KEGIATAN / SUB KEGIATAN	TARGET AKHIR PERIODE RENSTRA OPD	REALISASI CAPAIAN RENJA OPD TAHUN 2022	PRAKIRAAN CAPAIAN TARGET RENJA OPD TAHUN 2023	CAPAIAN KINERJA DAN KERANGKA PENDANAAN						KELOMPOK SASARAN	PRAKIRAAN MAJU RENCANA TAHUN 2025		PERANGKAT DAERAH PENANGGUNG JAWAB
							TARGET 2024	PAGU INDIKATIF (Rp)	LOKASI	SUMBER DANA	PRIORITAS			TARGET	PAGU INDIKATIF (Rp)	
											NASIONAL	DAERAH				
1	2	3	4	5	6	7	8	9	10	11	12	13	14	15	16	17
			<i>Jumlah Orang Mendapatkan Bantuan Pengembangan Ekonomi Masyarakat Kewenangan Kabupaten/Kota</i>	3,000 Orang			1900 Orang	10.569.443.000,00	- Kab. Temanggung, Semua Kecamatan, Semua Kel/Desa	DANA TRANSFER UMUM-DANA ALOKASI UMUM	-	2. Peningkatan kualitas sumber daya manusia yang lebih pintar, sehat, bugar, dan adaptif secara inklusif dan merata 1. Peningkatan cakupan dan kualitas pelayanan dasar bidang Kesehatan, Pendidikan, sosial, dan perumahan dan permukiman, dalam rangka percepatan penurunan stunting, percepatan penurunan kemiskinan ekstrim, dan peningkatan rata-rata lama sekolah dan harapan	-	3,000 Orang	2.313.000.000,00	DINAS SOSIAL
21.	-	-	-	100 % 100 % 100 % 100 %			-	888.694.000,00						100 % 100 % 100 % 100 %	789.444.000,00	
	-	-	-	100 % 100 %			-	875.694.600,00			-	-	-	100 % 100 %	771.444.000,00	DINAS SOSIAL
	-	-														
			<i>Jumlah Orang yang Mendapatkan Akses ke Layanan Pendidikan dan Kesehatan Dasar Kewenangan Kabupaten/Kota</i>	20 Orang			35 Orang	5.000.000,00	- Kab. Temanggung, Semua Kecamatan, Semua Kel/Desa	DANA TRANSFER UMUM-DANA ALOKASI UMUM	-	-	-	15 Orang	9.000.000,00	DINAS SOSIAL

NO	KODE	URUSAN / BIDANG URUSAN / PROGRAM / KEGIATAN / SUB KEGIATAN	INDIKATOR PROGRAM / KEGIATAN / SUB KEGIATAN	TARGET AKHIR PERIODE RENSTRA OPD	REALISASI CAPAIAN RENJA OPD TAHUN 2022	PRAKIRAAN CAPAIAN TARGET RENJA OPD TAHUN 2023	CAPAIAN KINERJA DAN KERANGKA PENDANAAN					KELOMPOK SASARAN	PRAKIRAAN MAJU RENCANA TAHUN 2025		PERANGKAT DAERAH PENANGGUNG JAWAB	
							TARGET 2024	PAGU INDIKATIF (Rp)	LOKASI	SUMBER DANA	PRIORITAS		TARGET	PAGU INDIKATIF (Rp)		
											NASIONAL					DAERAH
1	2	3	4	5	6	7	8	9	10	11	12	13	14	15	16	17
			<i>Jumlah Keluarga Penerima Manfaat (KPM) yang Mendapatkan Bantuan Sosial Kesejahteraan Keluarga Kewenangan Kabupaten/Kota</i>	51,830 Keluarga			44296 Keluarga	7.422.162.500,00	- Kab. Temanggung, Semua Kecamatan, Semua Kel/Desa	DANA TRANSFER UMUM-DANA ALOKASI UMUM	-	2. Peningk atan kualitas sumber daya manusia yang lebih pintar, sehat, bugar, dan adaptif secara inklusif dan merata 1. Penin atan cakupan dan kualitas pelayanan dasar bidang Kesehatan, Pendidikan, sosial, dan perumahan dan permuk iman, dalam rangka percepatan penurunan stunting, percepatan penurunan kemiskinan ekstrim, dan pening katan rata-rata lama sekolah dan harapan	-	51,830 Keluarga	7.433.593.050,00	DINAS SOSIAL
23.	-	-	-	100 % 100 % 100 % 100 %			-	888.694.000,00						100 % 100 % 100 % 100 %	789.444.000,00	
	-	-	-	100 % 100 %			-	875.694.600,00			-	-	-	100 % 100 %	771.444.000,00	DINAS SOSIAL
	-	-														
			<i>Jumlah Peserta Bimbingan Fisik, Mental, Spiritual dan Sosial Kewenangan Kabupaten/Kota</i>	25 Orang			60 Orang	9.978.000,00	- Kab. Temanggung, Semua Kecamatan, Semua Kel/Desa	DANA TRANSFER UMUM-DANA ALOKASI UMUM	-	-	-	25 Orang	11.000.000,00	DINAS SOSIAL
24.	-	-	-	100 %			-	1.770.000.000,00						100 %	1.778.850.000,00	

NO	KODE	URUSAN / BIDANG URUSAN / PROGRAM / KEGIATAN / SUB KEGIATAN	INDIKATOR PROGRAM / KEGIATAN / SUB KEGIATAN	TARGET AKHIR PERIODE RENSTRA OPD	REALISASI CAPAIAN RENJA OPD TAHUN 2022	PRAKIRAAN CAPAIAN TARGET RENJA OPD TAHUN 2023	CAPAIAN KINERJA DAN KERANGKA PENDANAAN						KELOMPOK SASARAN	PRAKIRAAN MAJU RENCANA TAHUN 2025		PERANGKAT DAERAH PENANGGUNG JAWAB
							TARGET 2024	PAGU INDIKATIF (Rp)	LOKASI	SUMBER DANA	PRIORITAS			TARGET	PAGU INDIKATIF (Rp)	
											NASIONAL	DAERAH				
1	2	3	4	5	6	7	8	9	10	11	12	13	14	15	16	17
			<i>Jumlah Orang yang Melaksanakan Koordinasi, Sosialisasi dan Pelaksanaan Taruna Siaga Bencana Kewenangan Kabupaten/Kota</i>	60 Orang			60 Orang	90.000.000,00	- Kab. Temanggung, Semua Kecamatan, Semua Kel/Desa	DANA TRANSFER UMUM-DANA ALOKASI UMUM	-	2. Peningkatan kualitas sumber daya manusia yang lebih pintar, sehat, bugar, dan adaptif secara inklusif dan merata 1. Peningkatan cakupan dan kualitas pelayanan dasar bidang Kesehatan, Pendidikan, sosial, dan perumahan dan permukiman, dalam rangka percepatan penurunan stunting, percepatan penurunan kemiskinan ekstrim, dan peningkatan rata-rata lama sekolah dan harapan	-	60 Orang	98.850.000,00	DINAS SOSIAL
25.	-	-	-	100 %			-	200.000.000,00						100 %	150.750.000,00	

NO	KODE	URUSAN / BIDANG URUSAN / PROGRAM / KEGIATAN / SUB KEGIATAN	INDIKATOR PROGRAM / KEGIATAN / SUB KEGIATAN	TARGET AKHIR PERIODE RENSTRA OPD	REALISASI CAPAIAN RENJA OPD TAHUN 2022	PRAKIRAAN CAPAIAN TARGET RENJA OPD TAHUN 2023	CAPAIAN KINERJA DAN KERANGKA PENDANAAN					KELOMPOK SASARAN	PRAKIRAAN MAJU RENCANA TAHUN 2025		PERANGKAT DAERAH PENANGGUNG JAWAB	
							TARGET 2024	PAGU INDIKATIF (Rp)	LOKASI	SUMBER DANA	PRIORITAS		TARGET	PAGU INDIKATIF (Rp)		
											NASIONAL					DAERAH
1	2	3	4	5	6	7	8	9	10	11	12	13	14	15	16	17
			<i>Jumlah Dokumen Hasil Koordinasi dan Sinkronisasi Penerbitan Izin Undian Gratis Berhadiah dan Pengumpulan Uang atau Barang</i>	7 Dokumen			7 Dokumen	10.000.000,00	- Kab. Temanggung, Semua Kecamatan, Semua Kel/Desa	DANA TRANSFER UMUM-DANA ALOKASI UMUM	-	2. Peningkatan kualitas sumber daya manusia yang lebih pintar, sehat, bugar, dan adaptif secara inklusif dan merata 1. Peningkatan cakupan dan kualitas pelayanan dasar bidang Kesehatan, Pendidikan, sosial, dan perumahan dan permukiman, dalam rangka percepatan penurunan stunting, percepatan penurunan kemiskinan ekstrim, dan peningkatan rata-rata lama sekolah dan harapan	-	7 Dokumen	10.000.000,00	DINAS SOSIAL

NO	KODE	URUSAN / BIDANG URUSAN / PROGRAM / KEGIATAN / SUB KEGIATAN	INDIKATOR PROGRAM / KEGIATAN / SUB KEGIATAN	TARGET AKHIR PERIODE RENSTRA OPD	REALISASI CAPAIAN RENJA OPD TAHUN 2022	PRAKIRAAN CAPAIAN TARGET RENJA OPD TAHUN 2023	CAPAIAN KINERJA DAN KERANGKA PENDANAAN						KELOMPOK SASARAN	PRAKIRAAN MAJU RENCANA TAHUN 2025		PERANGKAT DAERAH PENANGGUNG JAWAB
							TARGET 2024	PAGU INDIKATIF (Rp)	LOKASI	SUMBER DANA	PRIORITAS			TARGET	PAGU INDIKATIF (Rp)	
											NASIONAL	DAERAH				
1	2	3	4	5	6	7	8	9	10	11	12	13	14	15	16	17
			<i>Jumlah Tenaga Kesejahteraan Sosial Kecamatan Kewenangan Kabupaten/Kota yang Meningkatkan Kapasitasnya Kewenangan Kabupaten/Kota</i>	20 Orang			20 Orang	20.000.000,00	- Kab. Temanggung, Semua Kecamatan, Semua Kel/Desa	DANA TRANSFER UMUM-DANA ALOKASI UMUM	-	2. Peningkatan kualitas sumber daya manusia yang lebih pintar, sehat, bugar, dan adaptif secara inklusif dan merata 1. Peningkatan cakupan dan kualitas pelayanan dasar bidang Kesehatan, Pendidikan, sosial, dan perumahan dan permukiman, dalam rangka percepatan penurunan stunting, percepatan penurunan kemiskinan ekstrim, dan peningkatan rata-rata lama sekolah dan harapan	-	20 Orang	20.000.000,00	DINAS SOSIAL
26.	-	-	-	100 %			-	1.770.000.000,00						100 %	1.778.850.000,00	

NO	KODE	URUSAN / BIDANG URUSAN / PROGRAM / KEGIATAN / SUB KEGIATAN	INDIKATOR PROGRAM / KEGIATAN / SUB KEGIATAN	TARGET AKHIR PERIODE RENSTRA OPD	REALISASI CAPAIAN RENJA OPD TAHUN 2022	PRAKIRAAN CAPAIAN TARGET RENJA OPD TAHUN 2023	CAPAIAN KINERJA DAN KERANGKA PENDANAAN					KELOMPOK SASARAN	PRAKIRAAN MAJU RENCANA TAHUN 2025		PERANGKAT DAERAH PENANGGUNG JAWAB	
							TARGET 2024	PAGU INDIKATIF (Rp)	LOKASI	SUMBER DANA	PRIORITAS		TARGET	PAGU INDIKATIF (Rp)		
											NASIONAL					DAERAH
1	2	3	4	5	6	7	8	9	10	11	12	13	14	15	16	17
			<i>Jumlah Kampung yang Melaksanakan Koordinasi, Sosialisasi dan Pelaksanaan Kampung Siaga Bencana Kewenangan Kabupaten/Kota</i>	3 Kampung			3 Kampung	20.000.000,00	- Kab. Temanggung, Semua Kecamatan, Semua Kel/Desa	DANA TRANSFER UMUM-DANA ALOKASI UMUM	-	2. Peningkatan kualitas sumber daya manusia yang lebih pintar, sehat, bugar, dan adaptif secara inklusif dan merata 1. Peningkatan cakupan dan kualitas pelayanan dasar bidang Kesehatan, Pendidikan, sosial, dan perumahan dan permukiman, dalam rangka percepatan penurunan stunting, percepatan penurunan kemiskinan ekstrim, dan peningkatan rata-rata lama sekolah dan harapan	-	3 Kampung	20.000.000,00	DINAS SOSIAL
27.	-	-	-	100 %			-	5.462.340.508,00						100 %	5.516.717.762,00	

NO	KODE	URUSAN / BIDANG URUSAN / PROGRAM / KEGIATAN / SUB KEGIATAN	INDIKATOR PROGRAM / KEGIATAN / SUB KEGIATAN	TARGET AKHIR PERIODE RENSTRA OPD	REALISASI CAPAIAN RENJA OPD TAHUN 2022	PRAKIRAAN CAPAIAN TARGET RENJA OPD TAHUN 2023	CAPAIAN KINERJA DAN KERANGKA PENDANAAN						KELOMPOK SASARAN	PRAKIRAAN MAJU RENCANA TAHUN 2025		PERANGKAT DAERAH PENANGGUNG JAWAB
							TARGET 2024	PAGU INDIKATIF (Rp)	LOKASI	SUMBER DANA	PRIORITAS			TARGET	PAGU INDIKATIF (Rp)	
											NASIONAL	DAERAH				
1	2	3	4	5	6	7	8	9	10	11	12	13	14	15	16	17
-	-	-	-	-	-	-	-	40.007.000,00	-	-	-	1. Peningkatan atau cakupan dan kualitas pelayanan dasar bidang Kesehatan, Pendidikan, sosial, dan perumahan dan permukiman, dalam rangka percepatan penurunan stunting, percepatan penurunan kemiskinan ekstrim, dan peningkatan rata-rata lama sekolah dan harapan	-	-	50.000.000,00	DINAS SOSIAL
-	-	-	Jumlah Unit Peralatan dan Mesin Lainnya yang Disediakan	-	-	-	4 Unit	40.007.000,00	- Kab. Temanggung, Temanggung, Semua Kel/Desa	DANA TRANSFER UMUM-DANA ALOKASI UMUM	-	1. Peningkatan atau cakupan dan kualitas pelayanan dasar bidang Kesehatan, Pendidikan, sosial, dan perumahan dan permukiman, dalam rangka percepatan penurunan stunting, percepatan penurunan kemiskinan ekstrim, dan peningkatan rata-rata lama sekolah dan harapan	-	-	50.000.000,00	DINAS SOSIAL

NO	KODE	URUSAN / BIDANG URUSAN / PROGRAM / KEGIATAN / SUB KEGIATAN	INDIKATOR PROGRAM / KEGIATAN / SUB KEGIATAN	TARGET AKHIR PERIODE RENSTRA OPD	REALISASI CAPAIAN RENJA OPD TAHUN 2022	PRAKIRAAN CAPAIAN TARGET RENJA OPD TAHUN 2023	CAPAIAN KINERJA DAN KERANGKA PENDANAAN						KELOMPOK SASARAN	PRAKIRAAN MAJU RENCANA TAHUN 2025		PERANGKAT DAERAH PENANGGUNG JAWAB
							TARGET 2024	PAGU INDIKATIF (Rp)	LOKASI	SUMBER DANA	PRIORITAS			TARGET	PAGU INDIKATIF (Rp)	
											NASIONAL	DAERAH				
1	2	3	4	5	6	7	8	9	10	11	12	13	14	15	16	17
			<i>Jumlah Laporan Penyediaan Jasa Pelayanan Umum Kantor yang Disediakan</i>	12 Laporan			12 Laporan	721.117.400,00	- Kab. Temanggung, Semua Kel/Desa	DANA TRANSFER UMUM-DANA ALOKASI UMUM	-	1. Penin- atan cakupan dan kualitas pelayanan dasar bidang Kesehatan, Pendidikan, sosial, dan perumahan dan permuk iman, dalam rangka percepatan penurunan stunting, percepatan penurunan kemiskinan ekstrim, dan pening katan rata-rata lama sekolah dan harapan	-	12 Laporan	721.119.754,00	DINAS SOSIAL
28.	-	-	-	100 % 100 % 100 % 100 %			-	888.694.000,00						100 % 100 % 100 % 100 %	789.444.000,00	
	-	-	-	100 % 100 %			-	875.694.600,00			-	1. Penin- atan cakupan dan kualitas pelayanan dasar bidang Kesehatan, Pendidikan, sosial, dan perumahan dan permuk iman, dalam rangka percepatan penurunan stunting, percepatan penurunan kemiskinan ekstrim, dan pening katan rata-rata lama sekolah dan harapan	-	100 % 100 %	771.444.000,00	DINAS SOSIAL

NO	KODE	URUSAN / BIDANG URUSAN / PROGRAM / KEGIATAN / SUB KEGIATAN	INDIKATOR PROGRAM / KEGIATAN / SUB KEGIATAN	TARGET AKHIR PERIODE RENSTRA OPD	REALISASI CAPAIAN RENJA OPD TAHUN 2022	PRAKIRAAN CAPAIAN TARGET RENJA OPD TAHUN 2023	CAPAIAN KINERJA DAN KERANGKA PENDANAAN						KELOMPOK SASARAN	PRAKIRAAN MAJU RENCANA TAHUN 2025		PERANGKAT DAERAH PENANGGUNG JAWAB
							TARGET 2024	PAGU INDIKATIF (Rp)	LOKASI	SUMBER DANA	PRIORITAS			TARGET	PAGU INDIKATIF (Rp)	
											NASIONAL	DAERAH				
1	2	3	4	5	6	7	8	9	10	11	12	13	14	15	16	17
	-	-														
			<i>Jumlah Peserta Bimbingan Sosial kepada Keluarga Penyandang Disabilitas Terlantar, Anak Terlantar, Lanjut Usia Terlantar, serta Gelandangan Pengemis dan Masyarakat Kewenangan Kabupaten/Kota</i>	80 Orang			80 Orang	188.694.000,00	- Kab. Temanggung, Semua Kecamatan, Semua Kel/Desa	DANA TRANSFER UMUM-DANA ALOKASI UMUM	-	1. Peningkatan cakupan dan kualitas pelayanan dasar bidang Kesehatan, Pendidikan, sosial, dan perumahan dan permukiman, dalam rangka percepatan penurunan stunting, percepatan penurunan kemiskinan ekstrim, dan peningkatan rata-rata lama sekolah dan harapan	-	80 Orang	188.694.000,00	DINAS SOSIAL
29.	-	-	-	100 %			-	5.462.340.508,00						100 %	5.516.717.762,00	
	-	-	-	100 %			-	86.635.000,00			-	1. Peningkatan cakupan dan kualitas pelayanan dasar bidang Kesehatan, Pendidikan, sosial, dan perumahan dan permukiman, dalam rangka percepatan penurunan stunting, percepatan penurunan kemiskinan ekstrim, dan peningkatan rata-rata lama sekolah dan harapan	-	100 %	99.666.800,00	DINAS SOSIAL

NO	KODE	URUSAN / BIDANG URUSAN / PROGRAM / KEGIATAN / SUB KEGIATAN	INDIKATOR PROGRAM / KEGIATAN / SUB KEGIATAN	TARGET AKHIR PERIODE RENSTRA OPD	REALISASI CAPAIAN RENJA OPD TAHUN 2022	PRAKIRAAN CAPAIAN TARGET RENJA OPD TAHUN 2023	CAPAIAN KINERJA DAN KERANGKA PENDANAAN					KELOMPOK SASARAN	PRAKIRAAN MAJU RENCANA TAHUN 2025		PERANGKAT DAERAH PENANGGUNG JAWAB	
							TARGET 2024	PAGU INDIKATIF (Rp)	LOKASI	SUMBER DANA	PRIORITAS		TARGET	PAGU INDIKATIF (Rp)		
											NASIONAL					DAERAH
1	2	3	4	5	6	7	8	9	10	11	12	13	14	15	16	17
			<i>Jumlah Laporan Penyediaan Jasa Komunikasi, Sumber Daya Air dan Listrik yang Disediakan</i>	12 Laporan			12 Laporan	75.000.000,00	- Kab. Temanggung, Temanggung, Semua Kel/Desa	DANA TRANSFER UMUM-DANA ALOKASI UMUM	-	1. Pening- atan cakupan dan kualitas pelayanan dasar bidang Kesehatan, Pendidikan, sosial, dan perumahan dan permuk- iman, dalam rangka percepatan penurunan stunting, percepatan penurunan kemiskinan ekstrim, dan pening- katan rata-rata lama sekolah dan harapan	-	12 Laporan	76.350.000,00	DINAS SOSIAL
			<i>Jumlah Laporan Penyediaan Jasa Surat Menyurat</i>	12 Laporan			12 Laporan	3.000.000,00	- Kab. Temanggung, Temanggung, Semua Kel/Desa	DANA TRANSFER UMUM-DANA ALOKASI UMUM	-	1. Pening- atan cakupan dan kualitas pelayanan dasar bidang Kesehatan, Pendidikan, sosial, dan perumahan dan permuk- iman, dalam rangka percepatan penurunan stunting, percepatan penurunan kemiskinan ekstrim, dan pening- katan rata-rata lama sekolah dan harapan	-	12 Laporan	6.000.000,00	DINAS SOSIAL

NO	KODE	URUSAN / BIDANG URUSAN / PROGRAM / KEGIATAN / SUB KEGIATAN	INDIKATOR PROGRAM / KEGIATAN / SUB KEGIATAN	TARGET AKHIR PERIODE RENSTRA OPD	REALISASI CAPAIAN RENJA OPD TAHUN 2022	PRAKIRAAN CAPAIAN TARGET RENJA OPD TAHUN 2023	CAPAIAN KINERJA DAN KERANGKA PENDANAAN						KELOMPOK SASARAN	PRAKIRAAN MAJU RENCANA TAHUN 2025		PERANGKAT DAERAH PENANGGUNG JAWAB
							TARGET 2024	PAGU INDIKATIF (Rp)	LOKASI	SUMBER DANA	PRIORITAS			TARGET	PAGU INDIKATIF (Rp)	
											NASIONAL	DAERAH				
1	2	3	4	5	6	7	8	9	10	11	12	13	14	15	16	17
			Jumlah Paket Bahan Logistik Kantor yang Disediakan	12 Paket			12 Paket	10.000.000,00	- Kab. Temanggung, Temanggung, Semua Kel/Desa	DANA TRANSFER UMUM-DANA ALOKASI UMUM	-	1. Peningkatan cakupan dan kualitas pelayanan dasar bidang Kesehatan, Pendidikan, sosial, dan perumahan dan permukiman, dalam rangka percepatan penurunan stunting, percepatan penurunan kemiskinan ekstrim, dan peningkatan rata-rata lama sekolah dan harapan	-	12 Paket	15.000.000,00	DINAS SOSIAL
30.	-	-	-	100 % 100 % 100 % 100 %			-	888.694.000,00						100 % 100 % 100 % 100 %	789.444.000,00	
	-	-	-	100 % 100 %			-	12.999.400,00			-	1. Peningkatan cakupan dan kualitas pelayanan dasar bidang Kesehatan, Pendidikan, sosial, dan perumahan dan permukiman, dalam rangka percepatan penurunan stunting, percepatan penurunan kemiskinan ekstrim, dan peningkatan rata-rata lama sekolah dan harapan	-	100 % 100 %	18.000.000,00	DINAS SOSIAL

NO	KODE	URUSAN / BIDANG URUSAN / PROGRAM / KEGIATAN / SUB KEGIATAN	INDIKATOR PROGRAM / KEGIATAN / SUB KEGIATAN	TARGET AKHIR PERIODE RENSTRA OPD	REALISASI CAPAIAN RENJA OPD TAHUN 2022	PRAKIRAAN CAPAIAN TARGET RENJA OPD TAHUN 2023	CAPAIAN KINERJA DAN KERANGKA PENDANAAN					KELOMPOK SASARAN	PRAKIRAAN MAJU RENCANA TAHUN 2025		PERANGKAT DAERAH PENANGGUNG JAWAB	
							TARGET 2024	PAGU INDIKATIF (Rp)	LOKASI	SUMBER DANA	PRIORITAS		TARGET	PAGU INDIKATIF (Rp)		
											NASIONAL					DAERAH
1	2	3	4	5	6	7	8	9	10	11	12	13	14	15	16	17
-	-	-	-	-	-	-	-	-	-	-	-	-	-	-	-	-
			<i>Jumlah Dokumen Hasil Koordinasi dan Kerja Sama antar Lembaga dan Kemitraan dalam Pelaksanaan Rehabilitasi Sosial Kabupaten/Kota</i>	3 Dokumen			3 Dokumen	3.999.900,00	- Kab. Temanggung, Semua Kecamatan, Semua Kel/Desa	DANA TRANSFER UMUM-DANA ALOKASI UMUM	-	1. Peningkatan cakupan dan kualitas pelayanan dasar bidang Kesehatan, Pendidikan, sosial, dan perumahan dan permukiman, dalam rangka percepatan penurunan stunting, percepatan penurunan kemiskinan ekstrim, dan peningkatan rata-rata lama sekolah dan harapan	-	3 Dokumen	6.000.000,00	DINAS SOSIAL
-	-	-	-	100 % 100 %			-	875.694.600,00			-	-	-	100 % 100 %	771.444.000,00	DINAS SOSIAL
-	-	-	-	-	-	-	-	-	-	-	-	-	-	-	-	-
			<i>Jumlah Orang yang Mendapatkan Alat Bantu dan Alat Bantu Peraga Sesuai kebutuhan Kewenangan Kabupaten/Kota</i>	20 Orang			24 Orang	49.997.100,00	- Kab. Temanggung, Semua Kecamatan, Semua Kel/Desa	DANA TRANSFER UMUM-DANA ALOKASI UMUM	-	-	-	20 Orang	50.000.000,00	DINAS SOSIAL
		DINAS PEMBERDAYAAN PEREMPUAN, PERLINDUNGAN ANAK, PENGENDALIAN PENDUDUK DAN KELUARGA BERENCANA						16.327.303.573,00							16.856.718.573,00	
	2	URUSAN PEMERINTAHAN WAJIB YANG TIDAK BERKAITAN DENGAN PELAYANAN DASAR						16.327.303.573,00							16.856.718.573,00	
-	-	-	-					4.878.486.573,00							5.002.718.573,00	
1.	-	-	-	100 %			-	4.273.486.573,00						100 %	4.333.718.573,00	

NO	KODE	URUSAN / BIDANG URUSAN / PROGRAM / KEGIATAN / SUB KEGIATAN	INDIKATOR PROGRAM / KEGIATAN / SUB KEGIATAN	TARGET AKHIR PERIODE RENSTRA OPD	REALISASI CAPAIAN RENJA OPD TAHUN 2022	PRAKIRAAN CAPAIAN TARGET RENJA OPD TAHUN 2023	CAPAIAN KINERJA DAN KERANGKA PENDANAAN						KELOMPOK SASARAN	PRAKIRAAN MAJU RENCANA TAHUN 2025		PERANGKAT DAERAH PENANGGUNG JAWAB
							TARGET 2024	PAGU INDIKATIF (Rp)	LOKASI	SUMBER DANA	PRIORITAS			TARGET	PAGU INDIKATIF (Rp)	
											NASIONAL	DAERAH				
1	2	3	4	5	6	7	8	9	10	11	12	13	14	15	16	17
			<i>Jumlah Kendaraan Dinas Operasional atau Lapangan yang Dipelihara dan dibayarkan Pajak dan Perizinannya</i>	5 Unit			60 Unit	40.900.000,00	- Kab. Temanggung, Semua Kecamatan, Semua Kel/Desa	PENDAPATAN ASLI DAERAH (PAD)	-	2. Peningk atan kualitas sumber daya manusia yang lebih pintar, sehat, bugar, dan adaptif secara inklusif dan merata 1. Penin atan cakupan dan kualitas pelayanan dasar bidang Kesehatan, Pendidikan, sosial, dan perumahan dan permuk iman, dalam rangka percepatan penurunan stunting, percepatan penurunan kemiskinan ekstrim, dan pening katan rata-rata lama sekolah dan harapan	-	5 Unit	50.000.000,00	DINAS PEMBERDAYAAN PEREMPUAN, PERLINDUNGAN ANAK, PENGENDALIAN PENDUDUK DAN KELUARGA BERENCANA
	-	-						11.448.817.000,00							11.854.000.000,00	
1.	-	-	-	53,03 % 75,85 % 88,7 % 46,20 %			-	6.621.917.000,00						45,45 % 75,80 % 88,6 % 46,15 %	6.927.000.000,00	

NO	KODE	URUSAN / BIDANG URUSAN / PROGRAM / KEGIATAN / SUB KEGIATAN	INDIKATOR PROGRAM / KEGIATAN / SUB KEGIATAN	TARGET AKHIR PERIODE RENSTRA OPD	REALISASI CAPAIAN RENJA OPD TAHUN 2022	PRAKIRAAN CAPAIAN TARGET RENJA OPD TAHUN 2023	CAPAIAN KINERJA DAN KERANGKA PENDANAAN						KELOMPOK SASARAN	PRAKIRAAN MAJU RENCANA TAHUN 2025		PERANGKAT DAERAH PENANGGUNG JAWAB
							TARGET 2024	PAGU INDIKATIF (Rp)	LOKASI	SUMBER DANA	PRIORITAS			TARGET	PAGU INDIKATIF (Rp)	
											NASIONAL	DAERAH				
1	2	3	4	5	6	7	8	9	10	11	12	13	14	15	16	17
			<i>Jumlah Laporan Hasil Pengelolaan Operasional dan Sarana di Balai Penyuluhan Bangsa Kencana (Pembangunan Keluarga, Kependudukan, dan Keluarga Berencana)</i>	12 Laporan			12 Laporan	770.400.000,00	- Semua Kota/Kab, Semua Kecamatan, Semua Kel/Desa - Kab. Temanggung, Semua Kecamatan, Semua Kel/Desa	DAK NON FISIK-BOKB-KB	-	1. Peningka tan kapasitas p erekonomia n yang berdaya saing dan merata berbasis sektor unggulan didukung dengan pen gendalian inflasi yang lebih optimal dan infratraktur yang merata dan berkualitas 1. Penin atan cakupan dan kualitas pelayanan dasar bidang Kesehatan, Pendidikan, sosial, dan perumahan dan permuk iman, dalam rangka percepatan penurunan stunting, percepatan penurunan kemiskinan ekstrim, dan pening katan rata-rata lama sekolah dan harapan	-	12 Laporan	800.000.000,00	DINAS PEMBERDAYAAN PEREMPUAN, PERLINDUNGAN ANAK, PENGENDALIAN PENDUDUK DAN KELUARGA BERENCANA
2.	-	-	-	10 % 1,75 % 12,4 % 100 %			-	406.000.000,00						10,30 % 1,85 % 12,5 % 100 %	430.000.000,00	

NO	KODE	URUSAN / BIDANG URUSAN / PROGRAM / KEGIATAN / SUB KEGIATAN	INDIKATOR PROGRAM / KEGIATAN / SUB KEGIATAN	TARGET AKHIR PERIODE RENSTRA OPD	REALISASI CAPAIAN RENJA OPD TAHUN 2022	PRAKIRAAN CAPAIAN TARGET RENJA OPD TAHUN 2023	CAPAIAN KINERJA DAN KERANGKA PENDANAAN					KELOMPOK SASARAN	PRAKIRAAN MAJU RENCANA TAHUN 2025		PERANGKAT DAERAH PENANGGUNG JAWAB	
							TARGET 2024	PAGU INDIKATIF (Rp)	LOKASI	SUMBER DANA	PRIORITAS		TARGET	PAGU INDIKATIF (Rp)		
											NASIONAL					DAERAH
1	2	3	4	5	6	7	8	9	10	11	12	13	14	15	16	17
			<i>Jumlah Laporan Pencatatan dan Pengumpulan Data Keluarga</i>	12 Laporan			12 Laporan	205.800.000,00	- Kab. Temanggung, Semua Kecamatan, Semua Kel/Desa	DAK NON FISIK-BOKB-KB	-	1. Peningkatan cakupan dan kualitas pelayanan dasar bidang Kesehatan, Pendidikan, sosial, dan perumahan dan permukiman, dalam rangka percepatan penurunan stunting, percepatan penurunan kemiskinan ekstrem, dan peningkatan rata-rata lama sekolah dan harapan	-	12 Laporan	210.000.000,00	DINAS PEMBERDAYAAN PEREMPUAN, PERLINDUNGAN ANAK, PENGENDALIAN PENDUDUK DAN KELUARGA BERENCANA
	-	-						4.878.486.573,00							5.002.718.573,00	
1.	-	-	-	100 %			-	4.273.486.573,00						100 %	4.333.718.573,00	

NO	KODE	URUSAN / BIDANG URUSAN / PROGRAM / KEGIATAN / SUB KEGIATAN	INDIKATOR PROGRAM / KEGIATAN / SUB KEGIATAN	TARGET AKHIR PERIODE RENSTRA OPD	REALISASI CAPAIAN RENJA OPD TAHUN 2022	PRAKIRAAN CAPAIAN TARGET RENJA OPD TAHUN 2023	CAPAIAN KINERJA DAN KERANGKA PENDANAAN						KELOMPOK SASARAN	PRAKIRAAN MAJU RENCANA TAHUN 2025		PERANGKAT DAERAH PENANGGUNG JAWAB
							TARGET 2024	PAGU INDIKATIF (Rp)	LOKASI	SUMBER DANA	PRIORITAS			TARGET	PAGU INDIKATIF (Rp)	
											NASIONAL	DAERAH				
1	2	3	4	5	6	7	8	9	10	11	12	13	14	15	16	17
			Jumlah Orang yang Menerima Gaji dan Tunjangan ASN	30 Orang/bulan			28 Orang/bulan	3.215.218.573,00	- Kab. Temanggung, Semua Kecamatan, Semua Kel/Desa	PENDAPATAN ASLI DAERAH (PAD)	-	2. Peningk atan kualitas sumber daya manusia yang lebih pintar, sehat, bugar, dan adaptif secara inklusif dan merata 1. Penin atan cakupan dan kualitas pelayanan dasar bidang Kesehatan, Pendidikan, sosial, dan perumahan dan permuk iman, dalam rangka percepatan penurunan stunting, percepatan penurunan kemiskinan ekstrim, dan pening katan rata-rata lama sekolah dan harapan	-	30 Orang/bulan	3.215.218.573,00	DINAS PEMBERDAYAAN PEREMPUAN, PERLINDUNGAN ANAK, PENGENDALIAN PENDUDUK DAN KELUARGA BERENCANA
	-	-						11.448.817.000,00							11.854.000.000,00	
1.	-	-	-	10 % 1,75 % 12,4 % 100 %			-	406.000.000,00						10,30 % 1,85 % 12,5 % 100 %	430.000.000,00	

NO	KODE	URUSAN / BIDANG URUSAN / PROGRAM / KEGIATAN / SUB KEGIATAN	INDIKATOR PROGRAM / KEGIATAN / SUB KEGIATAN	TARGET AKHIR PERIODE RENSTRA OPD	REALISASI CAPAIAN RENJA OPD TAHUN 2022	PRAKIRAAN CAPAIAN TARGET RENJA OPD TAHUN 2023	CAPAIAN KINERJA DAN KERANGKA PENDANAAN					KELOMPOK SASARAN	PRAKIRAAN MAJU RENCANA TAHUN 2025		PERANGKAT DAERAH PENANGGUNG JAWAB	
							TARGET 2024	PAGU INDIKATIF (Rp)	LOKASI	SUMBER DANA	PRIORITAS		TARGET	PAGU INDIKATIF (Rp)		
											NASIONAL					DAERAH
1	2	3	4	5	6	7	8	9	10	11	12	13	14	15	16	17
			<i>Jumlah Dokumen Pengolahan dan Pelaporan Data Pengendalian Lapangan dan Pelayanan KB</i>	12 Dokumen			12 Dokumen	96.000.000,00	- Kab. Temanggung, Semua Kecamatan, Semua Kel/Desa	DAK NON FISIK-BOKB-KB	-	2. Peningk atan kualitas sumber daya manusia yang lebih pintar, sehat, bugar, dan adaptif secara inklusif dan merata 1. Penin atan cakupan dan kualitas pelayanan dasar bidang Kesehatan, Pendidikan, sosial, dan perumahan dan permuk iman, dalam rangka percepatan penurunan stunting, percepatan penurunan kemiskinan ekstrim, dan pening katan rata-rata lama sekolah dan harapan	-	12 Dokumen	100.000.000,00	DINAS PEMBERDAYAAN PEREMPUAN, PERLINDUNGAN ANAK, PENGENDALIAN PENDUDUK DAN KELUARGA BERENCANA
	-	-						4.878.486.573,00							5.002.718.573,00	
1.	-	-	-	0,0038 %			-	460.000.000,00						0,0039 %	487.000.000,00	

NO	KODE	URUSAN / BIDANG URUSAN / PROGRAM / KEGIATAN / SUB KEGIATAN	INDIKATOR PROGRAM / KEGIATAN / SUB KEGIATAN	TARGET AKHIR PERIODE RENSTRA OPD	REALISASI CAPAIAN RENJA OPD TAHUN 2022	PRAKIRAAN CAPAIAN TARGET RENJA OPD TAHUN 2023	CAPAIAN KINERJA DAN KERANGKA PENDANAAN						KELOMPOK SASARAN	PRAKIRAAN MAJU RENCANA TAHUN 2025		PERANGKAT DAERAH PENANGGUNG JAWAB
							TARGET 2024	PAGU INDIKATIF (Rp)	LOKASI	SUMBER DANA	PRIORITAS			TARGET	PAGU INDIKATIF (Rp)	
											NASIONAL	DAERAH				
1	2	3	4	5	6	7	8	9	10	11	12	13	14	15	16	17
-	-	-	-	-	-	-	-	425.000.000,00	-	-	-	1. Peningkatan atau cakupan dan kualitas pelayanan dasar bidang Kesehatan, Pendidikan, sosial, dan perumahan dan permukiman, dalam rangka percepatan penurunan stunting, percepatan penurunan kemiskinan ekstrim, dan peningkatan rata-rata lama sekolah dan harapan	-	-	450.000.000,00	DINAS PEMBERDAYAAN PEREMPUAN, PERLINDUNGAN ANAK, PENGENDALIAN PENDUDUK DAN KELUARGA BERENCANA
-	-	-	Jumlah Dokumen Hasil Koordinasi dan Sinkronisasi Pencegahan Kekerasan Terhadap Anak Kewenangan Kabupaten/Kota	-	-	-	12 Dokumen	400.000.000,00	- Kab. Temanggung, Semua Kecamatan, Semua Kel/Desa	PENDAPATAN ASLI DAERAH (PAD), DANA TRANSFER KHUSUS-DANA ALOKASI KHUSUS NON FISIK	-	1. Peningkatan atau cakupan dan kualitas pelayanan dasar bidang Kesehatan, Pendidikan, sosial, dan perumahan dan permukiman, dalam rangka percepatan penurunan stunting, percepatan penurunan kemiskinan ekstrim, dan peningkatan rata-rata lama sekolah dan harapan	-	-	420.000.000,00	DINAS PEMBERDAYAAN PEREMPUAN, PERLINDUNGAN ANAK, PENGENDALIAN PENDUDUK DAN KELUARGA BERENCANA
2.	-	-	-	100 % 2,67 %	-	-	-	35.000.000,00	-	-	-	-	-	100 % 2,66 %	47.000.000,00	-

NO	KODE	URUSAN / BIDANG URUSAN / PROGRAM / KEGIATAN / SUB KEGIATAN	INDIKATOR PROGRAM / KEGIATAN / SUB KEGIATAN	TARGET AKHIR PERIODE RENSTRA OPD	REALISASI CAPAIAN RENJA OPD TAHUN 2022	PRAKIRAAN CAPAIAN TARGET RENJA OPD TAHUN 2023	CAPAIAN KINERJA DAN KERANGKA PENDANAAN					KELOMPOK SASARAN	PRAKIRAAN MAJU RENCANA TAHUN 2025		PERANGKAT DAERAH PENANGGUNG JAWAB	
							TARGET 2024	PAGU INDIKATIF (Rp)	LOKASI	SUMBER DANA	PRIORITAS		TARGET	PAGU INDIKATIF (Rp)		
											NASIONAL					DAERAH
1	2	3	4	5	6	7	8	9	10	11	12	13	14	15	16	17
			<i>Jumlah Perangkat Daerah yang Mendapat Advokasi Kebijakan dan Pendampingan Pelaksanaan Pengarus-tamaan Gender (PUG) Termasuk Perencanaan Pembangunan Responsif Gender (PPRG) Kewenangan Kabupaten/Kota</i>	46 Perangkat Daerah			12 Perangkat Daerah	30.000.000,00	- Kab. Temanggung, Semua Kecamatan, Semua Kel/Desa	PENDAPATAN ASLI DAERAH (PAD)	-	2. Peningkatan kualitas sumber daya manusia yang lebih pintar, sehat, bugar, dan adaptif secara inklusif dan merata 1. Peningkatan cakupan dan kualitas pelayanan dasar bidang Kesehatan, Pendidikan, sosial, dan perumahan dan permukiman, dalam rangka percepatan penurunan stunting, percepatan penurunan kemiskinan ekstrim, dan peningkatan rata-rata lama sekolah dan harapan	-	46 Perangkat Daerah	40.000.000,00	DINAS PEMBERDAYAAN PEREMPUAN, PERLINDUNGAN ANAK, PENGENDALIAN PENDUDUK DAN KELUARGA BERENCANA

NO	KODE	URUSAN / BIDANG URUSAN / PROGRAM / KEGIATAN / SUB KEGIATAN	INDIKATOR PROGRAM / KEGIATAN / SUB KEGIATAN	TARGET AKHIR PERIODE RENSTRA OPD	REALISASI CAPAIAN RENJA OPD TAHUN 2022	PRAKIRAAN CAPAIAN TARGET RENJA OPD TAHUN 2023	CAPAIAN KINERJA DAN KERANGKA PENDANAAN						KELOMPOK SASARAN	PRAKIRAAN MAJU RENCANA TAHUN 2025		PERANGKAT DAERAH PENANGGUNG JAWAB
							TARGET 2024	PAGU INDIKATIF (Rp)	LOKASI	SUMBER DANA	PRIORITAS			TARGET	PAGU INDIKATIF (Rp)	
											NASIONAL	DAERAH				
1	2	3	4	5	6	7	8	9	10	11	12	13	14	15	16	17
			Jumlah sumber Daya Lembaga Penyedia Layanan Pemberdayaan Perempuan Kewenangan Kabupaten/Kota yang Mendapat Peningkatan Kapasitas	25 Orang			12 Orang	5.000.000,00	- Kab. Temanggung, Semua Kecamatan, Semua Kel/Desa	PENDAPATAN ASLI DAERAH (PAD)	-	2. Peningk atan kualitas sumber daya manusia yang lebih pintar, sehat, bugar, dan adaptif secara inklusif dan merata 1. Penin atan cakupan dan kualitas pelayanan dasar bidang Kesehatan, Pendidikan, sosial, dan perumahan dan permuk iman, dalam rangka percepatan penurunan stunting, percepatan penurunan kemiskinan ekstrim, dan pening katan rata-rata lama sekolah dan harapan	-	25 Orang	7.000.000,00	DINAS PEMBERDAYAAN PEREMPUAN, PERLINDUNGAN ANAK, PENGENDALIAN PENDUDUK DAN KELUARGA BERENCANA
3.	-	-	-	0,0027 % 0,0027 %			-	60.000.000,00						0,0028 % 0,0028 %	70.000.000,00	

NO	KODE	URUSAN / BIDANG URUSAN / PROGRAM / KEGIATAN / SUB KEGIATAN	INDIKATOR PROGRAM / KEGIATAN / SUB KEGIATAN	TARGET AKHIR PERIODE RENSTRA OPD	REALISASI CAPAIAN RENJA OPD TAHUN 2022	PRAKIRAAN CAPAIAN TARGET RENJA OPD TAHUN 2023	CAPAIAN KINERJA DAN KERANGKA PENDANAAN					KELOMPOK SASARAN	PRAKIRAAN MAJU RENCANA TAHUN 2025		PERANGKAT DAERAH PENANGGUNG JAWAB	
							TARGET 2024	PAGU INDIKATIF (Rp)	LOKASI	SUMBER DANA	PRIORITAS		TARGET	PAGU INDIKATIF (Rp)		
											NASIONAL					DAERAH
1	2	3	4	5	6	7	8	9	10	11	12	13	14	15	16	17
			Jumlah Dokumen Hasil Koordinasi dan Sinkronisasi Pelaksanaan Kebijakan, Program dan Kegiatan Pencegahan Kekerasan Terhadap Perempuan Kewenangan Kabupaten/Kota	5 Dokumen			12 Dokumen	30.000.000,00	- Kab. Temanggung, Semua Kecamatan, Semua Kel/Desa	PENDAPATAN ASLI DAERAH (PAD)	-	2. Peningkatan kualitas sumber daya manusia yang lebih pintar, sehat, bugar, dan adaptif secara inklusif dan merata 1. Peningkatan cakupan dan kualitas pelayanan dasar bidang Kesehatan, Pendidikan, sosial, dan perumahan dan permukiman, dalam rangka percepatan penurunan stunting, percepatan penurunan kemiskinan ekstrim, dan peningkatan rata-rata lama sekolah dan harapan	-	5 Dokumen	35.000.000,00	DINAS PEMBERDAYAAN PEREMPUAN, PERLINDUNGAN ANAK, PENGENDALIAN PENDUDUK DAN KELUARGA BERENCANA

NO	KODE	URUSAN / BIDANG URUSAN / PROGRAM / KEGIATAN / SUB KEGIATAN	INDIKATOR PROGRAM / KEGIATAN / SUB KEGIATAN	TARGET AKHIR PERIODE RENSTRA OPD	REALISASI CAPAIAN RENJA OPD TAHUN 2022	PRAKIRAAN CAPAIAN TARGET RENJA OPD TAHUN 2023	CAPAIAN KINERJA DAN KERANGKA PENDANAAN						KELOMPOK SASARAN	PRAKIRAAN MAJU RENCANA TAHUN 2025		PERANGKAT DAERAH PENANGGUNG JAWAB
							TARGET 2024	PAGU INDIKATIF (Rp)	LOKASI	SUMBER DANA	PRIORITAS			TARGET	PAGU INDIKATIF (Rp)	
											NASIONAL	DAERAH				
1	2	3	4	5	6	7	8	9	10	11	12	13	14	15	16	17
-	-	-	-	5 keg			-	30.000.000,00			-	1. Penin- atan cakupan dan kualitas pelayanan dasar bidang Kesehatan, Pendidikan, sosial, dan perumahan dan permuk iman, dalam rangka percepatan penurunan stunting, percepatan penurunan kemiskinan ekstrim, dan pening katan rata-rata lama sekolah dan harapan	-	5 keg	35.000.000,00	DINAS PEMBERDAYAAN PEREMPUAN, PERLINDUNGAN ANAK, PENGENDALIAN PENDUDUK DAN KELUARGA BERENCANA
-	-	-	-													
			<i>Jumlah Layanan Tindak Lanjut Pengaduan yang Memerlukan Koordinasi dan Sinkronisasi bagi Perempuan Korban Kekerasan Kewenangan Kabupaten/Kota</i>	5 Layanan			12 Layanan	30.000.000,00	- Kab. Temanggung, Semua Kecamatan, Semua Kel/Desa	PENDAPATAN ASLI DAERAH (PAD)	-	1. Penin- atan cakupan dan kualitas pelayanan dasar bidang Kesehatan, Pendidikan, sosial, dan perumahan dan permuk iman, dalam rangka percepatan penurunan stunting, percepatan penurunan kemiskinan ekstrim, dan pening katan rata-rata lama sekolah dan harapan	-	5 Layanan	35.000.000,00	DINAS PEMBERDAYAAN PEREMPUAN, PERLINDUNGAN ANAK, PENGENDALIAN PENDUDUK DAN KELUARGA BERENCANA
4.	-	-	-	62,98 % 100 %			-	25.000.000,00						62,63 % 100 %	35.000.000,00	

NO	KODE	URUSAN / BIDANG URUSAN / PROGRAM / KEGIATAN / SUB KEGIATAN	INDIKATOR PROGRAM / KEGIATAN / SUB KEGIATAN	TARGET AKHIR PERIODE RENSTRA OPD	REALISASI CAPAIAN RENJA OPD TAHUN 2022	PRAKIRAAN CAPAIAN TARGET RENJA OPD TAHUN 2023	CAPAIAN KINERJA DAN KERANGKA PENDANAAN						KELOMPOK SASARAN	PRAKIRAAN MAJU RENCANA TAHUN 2025		PERANGKAT DAERAH PENANGGUNG JAWAB
							TARGET 2024	PAGU INDIKATIF (Rp)	LOKASI	SUMBER DANA	PRIORITAS			TARGET	PAGU INDIKATIF (Rp)	
											NASIONAL	DAERAH				
1	2	3	4	5	6	7	8	9	10	11	12	13	14	15	16	17
			Jumlah Komunikasi, Informasi, Edukasi (KIE) Kesetaraan Gender (KG) dan Perlindungan Anak bagi Keluarga Kewenangan Kabupaten/Kota yang Tersedia				12 Dokumen	20.000.000,00	- Kab. Temanggung, Semua Kecamatan, Semua Kel/Desa	PENDAPATAN ASLI DAERAH (PAD)	-	2. Peningk atan kualitas sumber daya manusia yang lebih pintar, sehat, bugar, dan adaptif secara inklusif dan merata 1. Penin atan cakupan dan kualitas pelayanan dasar bidang Kesehatan, Pendidikan, sosial, dan perumahan dan permuk iman, dalam rangka percepatan penurunan stunting, percepatan penurunan kemiskinan ekstrim, dan pening katan rata-rata lama sekolah dan harapan	-		25.000.000,00	DINAS PEMBERDAYAAN PEREMPUAN, PERLINDUNGAN ANAK, PENGENDALIAN PENDUDUK DAN KELUARGA BERENCANA

NO	KODE	URUSAN / BIDANG URUSAN / PROGRAM / KEGIATAN / SUB KEGIATAN	INDIKATOR PROGRAM / KEGIATAN / SUB KEGIATAN	TARGET AKHIR PERIODE RENSTRA OPD	REALISASI CAPAIAN RENJA OPD TAHUN 2022	PRAKIRAAN CAPAIAN TARGET RENJA OPD TAHUN 2023	CAPAIAN KINERJA DAN KERANGKA PENDANAAN						KELOMPOK SASARAN	PRAKIRAAN MAJU RENCANA TAHUN 2025		PERANGKAT DAERAH PENANGGUNG JAWAB
							TARGET 2024	PAGU INDIKATIF (Rp)	LOKASI	SUMBER DANA	PRIORITAS			TARGET	PAGU INDIKATIF (Rp)	
											NASIONAL	DAERAH				
1	2	3	4	5	6	7	8	9	10	11	12	13	14	15	16	17
			Jumlah sumberdaya Lembaga Penyedia Layanan Peningkatan Kualitas Keluarga yang mendapat Peningkatan Kapasitas Keluarga Kewenangan Kabupaten/Kota	25 Orang			12 Orang	5.000.000,00	- Kab. Temanggung, Semua Kecamatan, Semua Kel/Desa	PENDAPATAN ASLI DAERAH (PAD)	-	2. Peningk atan kualitas sumber daya manusia yang lebih pintar, sehat, bugar, dan adaptif secara inklusif dan merata 1. Penin atan cakupan dan kualitas pelayanan dasar bidang Kesehatan, Pendidikan, sosial, dan perumahan dan permuk iman, dalam rangka percepatan penurunan stunting, percepatan penurunan kemiskinan ekstrim, dan pening katan rata-rata lama sekolah dan harapan	-	25 Orang	10.000.000,00	DINAS PEMBERDAYAAN PEREMPUAN, PERLINDUNGAN ANAK, PENGENDALIAN PENDUDUK DAN KELUARGA BERENCANA
5.	-	-	-	Nindya Kat egori			-	25.000.000,00						Nindya Kat egori	30.000.000,00	

NO	KODE	URUSAN / BIDANG URUSAN / PROGRAM / KEGIATAN / SUB KEGIATAN	INDIKATOR PROGRAM / KEGIATAN / SUB KEGIATAN	TARGET AKHIR PERIODE RENSTRA OPD	REALISASI CAPAIAN RENJA OPD TAHUN 2022	PRAKIRAAN CAPAIAN TARGET RENJA OPD TAHUN 2023	CAPAIAN KINERJA DAN KERANGKA PENDANAAN						KELOMPOK SASARAN	PRAKIRAAN MAJU RENCANA TAHUN 2025		PERANGKAT DAERAH PENANGGUNG JAWAB
							TARGET 2024	PAGU INDIKATIF (Rp)	LOKASI	SUMBER DANA	PRIORITAS			TARGET	PAGU INDIKATIF (Rp)	
											NASIONAL	DAERAH				
1	2	3	4	5	6	7	8	9	10	11	12	13	14	15	16	17
-	-	-	-	5 keg			-	25.000.000,00			-	1. Peningkatan atau cakupan dan kualitas pelayanan dasar bidang Kesehatan, Pendidikan, sosial, dan perumahan dan permukiman, dalam rangka percepatan penurunan stunting, percepatan penurunan kemiskinan ekstrim, dan peningkatan rata-rata lama sekolah dan harapan	-	5 keg	30.000.000,00	DINAS PEMBERDAYAAN PEREMPUAN, PERLINDUNGAN ANAK, PENGENDALIAN PENDUDUK DAN KELUARGA BERENCANA
-	-	-	-													
			Jumlah Anak yang Mendapatkan Layanan Peningkatan Kualitas Hidup Anak Kewenangan Kabupaten/Kota	25 Orang			233672 Orang	25.000.000,00	- Kab. Temanggung, Semua Kecamatan, Semua Kel/Desa	PENDAPATAN ASLI DAERAH (PAD)	-	1. Peningkatan atau cakupan dan kualitas pelayanan dasar bidang Kesehatan, Pendidikan, sosial, dan perumahan dan permukiman, dalam rangka percepatan penurunan stunting, percepatan penurunan kemiskinan ekstrim, dan peningkatan rata-rata lama sekolah dan harapan	-	25 Orang	30.000.000,00	DINAS PEMBERDAYAAN PEREMPUAN, PERLINDUNGAN ANAK, PENGENDALIAN PENDUDUK DAN KELUARGA BERENCANA
6.	-	-	-	0,0038 %			-	460.000.000,00						0,0039 %	487.000.000,00	

NO	KODE	URUSAN / BIDANG URUSAN / PROGRAM / KEGIATAN / SUB KEGIATAN	INDIKATOR PROGRAM / KEGIATAN / SUB KEGIATAN	TARGET AKHIR PERIODE RENSTRA OPD	REALISASI CAPAIAN RENJA OPD TAHUN 2022	PRAKIRAAN CAPAIAN TARGET RENJA OPD TAHUN 2023	CAPAIAN KINERJA DAN KERANGKA PENDANAAN						KELOMPOK SASARAN	PRAKIRAAN MAJU RENCANA TAHUN 2025		PERANGKAT DAERAH PENANGGUNG JAWAB
							TARGET 2024	PAGU INDIKATIF (Rp)	LOKASI	SUMBER DANA	PRIORITAS			TARGET	PAGU INDIKATIF (Rp)	
											NASIONAL	DAERAH				
1	2	3	4	5	6	7	8	9	10	11	12	13	14	15	16	17
-	-	-	-	-	-	-	-	425.000.000,00	-	-	-	1. Peningkatan atau cakupan dan kualitas pelayanan dasar bidang Kesehatan, Pendidikan, sosial, dan perumahan dan permukiman, dalam rangka percepatan penurunan stunting, percepatan penurunan kemiskinan ekstrim, dan peningkatan rata-rata lama sekolah dan harapan	-	-	450.000.000,00	DINAS PEMBERDAYAAN PEREMPUAN, PERLINDUNGAN ANAK, PENGENDALIAN PENDUDUK DAN KELUARGA BERENCANA
-	-	-	-	-	-	-	-	-	-	-	-	-	-	-	-	-
-	-	-	Jumlah Perangkat Daerah yang Mendapat Advokasi Kebijakan dan Pendampingan Pelaksanaan Kebijakan, Program dan Kegiatan Pencegahan Kekerasan Terhadap Anak Kewenangan Kabupaten/Kota	-	-	-	28 Perangkat Daerah	25.000.000,00	- Kab. Temanggung, Semua Kecamatan, Semua Kel/Desa	PENDAPATAN ASLI DAERAH (PAD)	-	1. Peningkatan atau cakupan dan kualitas pelayanan dasar bidang Kesehatan, Pendidikan, sosial, dan perumahan dan permukiman, dalam rangka percepatan penurunan stunting, percepatan penurunan kemiskinan ekstrim, dan peningkatan rata-rata lama sekolah dan harapan	-	-	30.000.000,00	DINAS PEMBERDAYAAN PEREMPUAN, PERLINDUNGAN ANAK, PENGENDALIAN PENDUDUK DAN KELUARGA BERENCANA

NO	KODE	URUSAN / BIDANG URUSAN / PROGRAM / KEGIATAN / SUB KEGIATAN	INDIKATOR PROGRAM / KEGIATAN / SUB KEGIATAN	TARGET AKHIR PERIODE RENSTRA OPD	REALISASI CAPAIAN RENJA OPD TAHUN 2022	PRAKIRAAN CAPAIAN TARGET RENJA OPD TAHUN 2023	CAPAIAN KINERJA DAN KERANGKA PENDANAAN						KELOMPOK SASARAN	PRAKIRAAN MAJU RENCANA TAHUN 2025		PERANGKAT DAERAH PENANGGUNG JAWAB
							TARGET 2024	PAGU INDIKATIF (Rp)	LOKASI	SUMBER DANA	PRIORITAS			TARGET	PAGU INDIKATIF (Rp)	
											NASIONAL	DAERAH				
1	2	3	4	5	6	7	8	9	10	11	12	13	14	15	16	17
-	-	-	-	6 keg			-	35.000.000,00			-	1. Peningkatan atau cakupan dan kualitas pelayanan dasar bidang Kesehatan, Pendidikan, sosial, dan perumahan dan permukiman, dalam rangka percepatan penurunan stunting, percepatan penurunan kemiskinan ekstrim, dan peningkatan rata-rata lama sekolah dan harapan	-	6 keg	37.000.000,00	DINAS PEMBERDAYAAN PEREMPUAN, PERLINDUNGAN ANAK, PENGENDALIAN PENDUDUK DAN KELUARGA BERENCANA
-	-	-	Jumlah Dokumen Hasil Koordinasi dan Sinkronisasi Peningkatan Kapasitas Sumber Daya Lembaga Penyedia Layanan Anak yang Memerlukan Perlindungan Khusus Kewenangan Kabupaten/Kota				12 Dokumen	35.000.000,00	- Kab. Temanggung, Semua Kecamatan, Semua Kel/Desa	PENDAPATAN ASLI DAERAH (PAD)	-	1. Peningkatan atau cakupan dan kualitas pelayanan dasar bidang Kesehatan, Pendidikan, sosial, dan perumahan dan permukiman, dalam rangka percepatan penurunan stunting, percepatan penurunan kemiskinan ekstrim, dan peningkatan rata-rata lama sekolah dan harapan	-		37.000.000,00	DINAS PEMBERDAYAAN PEREMPUAN, PERLINDUNGAN ANAK, PENGENDALIAN PENDUDUK DAN KELUARGA BERENCANA
-	-	-						11.448.817.000,00							11.854.000.000,00	

NO	KODE	URUSAN / BIDANG URUSAN / PROGRAM / KEGIATAN / SUB KEGIATAN	INDIKATOR PROGRAM / KEGIATAN / SUB KEGIATAN	TARGET AKHIR PERIODE RENSTRA OPD	REALISASI CAPAIAN RENJA OPD TAHUN 2022	PRAKIRAAN CAPAIAN TARGET RENJA OPD TAHUN 2023	CAPAIAN KINERJA DAN KERANGKA PENDANAAN						KELOMPOK SASARAN	PRAKIRAAN MAJU RENCANA TAHUN 2025		PERANGKAT DAERAH PENANGGUNG JAWAB
							TARGET 2024	PAGU INDIKATIF (Rp)	LOKASI	SUMBER DANA	PRIORITAS			TARGET	PAGU INDIKATIF (Rp)	
											NASIONAL	DAERAH				
1	2	3	4	5	6	7	8	9	10	11	12	13	14	15	16	17
			<i>Jumlah Laporan Rapat Pengendalian Program Bangga Kencana (Pembangunan Keluarga, Kependudukan, dan Keluarga Berencana)</i>	12 Laporan			12 Laporan	40.000.000,00	- Kab. Temanggung, Semua Kecamatan, Semua Kel/Desa	PENDAPATAN ASLI DAERAH (PAD)	-	2. Peningk atan kualitas sumber daya manusia yang lebih pintar, sehat, bugar, dan adaptif secara inklusif dan merata 1. Penin atan cakupan dan kualitas pelayanan dasar bidang Kesehatan, Pendidikan, sosial, dan perumahan dan permuk iman, dalam rangka percepatan penurunan stunting, percepatan penurunan kemiskinan ekstrim, dan pening katan rata-rata lama sekolah dan harapan	-	12 Laporan	50.000.000,00	DINAS PEMBERDAYAAN PEREMPUAN, PERLINDUNGAN ANAK, PENGENDALIAN PENDUDUK DAN KELUARGA BERENCANA
2.	-	-	-	56 %			-	4.420.900.000,00						55,99 %	4.497.000.000,00	

NO	KODE	URUSAN / BIDANG URUSAN / PROGRAM / KEGIATAN / SUB KEGIATAN	INDIKATOR PROGRAM / KEGIATAN / SUB KEGIATAN	TARGET AKHIR PERIODE RENSTRA OPD	REALISASI CAPAIAN RENJA OPD TAHUN 2022	PRAKIRAAN CAPAIAN TARGET RENJA OPD TAHUN 2023	CAPAIAN KINERJA DAN KERANGKA PENDANAAN					KELOMPOK SASARAN	PRAKIRAAN MAJU RENCANA TAHUN 2025		PERANGKAT DAERAH PENANGGUNG JAWAB	
							TARGET 2024	PAGU INDIKATIF (Rp)	LOKASI	SUMBER DANA	PRIORITAS		TARGET	PAGU INDIKATIF (Rp)		
											NASIONAL					DAERAH
1	2	3	4	5	6	7	8	9	10	11	12	13	14	15	16	17
			<i>Jumlah Unit Sarana Kelompok Kegiatan Ketahanan dan Kesejahteraan Keluarga (BKB, BKR, BKL, PPPKS, PIK-R dan Pemberdayaan Ekonomi Keluarga/UPPKS)</i>	20 Unit			12 Unit	360.000.000,00	- Kab. Temanggung, Semua Kecamatan, Semua Kel/Desa	DAK NON FISIK-BOKB-KB	-	2. Peningk atan kualitas sumber daya manusia yang lebih pintar, sehat, bugar, dan adaptif secara inklusif dan merata 1. Penin atan cakupan dan kualitas pelayanan dasar bidang Kesehatan, Pendidikan, sosial, dan perumahan dan permuk iman, dalam rangka percepatan penurunan stunting, percepatan penurunan kemiskinan ekstrim, dan pening katan rata-rata lama sekolah dan harapan	-	20 Unit	370.000.000,00	DINAS PEMBERDAYAAN PEREMPUAN, PERLINDUNGAN ANAK, PENGENDALIAN PENDUDUK DAN KELUARGA BERENCANA
	-	-						4.878.486.573,00							5.002.718.573,00	
1.	-	-	-	100 %			-	4.273.486.573,00						100 %	4.333.718.573,00	

NO	KODE	URUSAN / BIDANG URUSAN / PROGRAM / KEGIATAN / SUB KEGIATAN	INDIKATOR PROGRAM / KEGIATAN / SUB KEGIATAN	TARGET AKHIR PERIODE RENSTRA OPD	REALISASI CAPAIAN RENJA OPD TAHUN 2022	PRAKIRAAN CAPAIAN TARGET RENJA OPD TAHUN 2023	CAPAIAN KINERJA DAN KERANGKA PENDANAAN					KELOMPOK SASARAN	PRAKIRAAN MAJU RENCANA TAHUN 2025		PERANGKAT DAERAH PENANGGUNG JAWAB	
							TARGET 2024	PAGU INDIKATIF (Rp)	LOKASI	SUMBER DANA	PRIORITAS		TARGET	PAGU INDIKATIF (Rp)		
											NASIONAL					DAERAH
1	2	3	4	5	6	7	8	9	10	11	12	13	14	15	16	17
			Jumlah Gedung Kantor dan Bangunan Lainnya yang Dipelihara/Direhabilitasi				2 Unit	25.000.000,00	- Kab. Temanggung, Semua Kecamatan, Semua Kel/Desa	PENDAPATAN ASLI DAERAH (PAD)	-	2. Peningkatan kualitas sumber daya manusia yang lebih pintar, sehat, bugar, dan adaptif secara inklusif dan merata 1. Peningkatan cakupan dan kualitas pelayanan dasar bidang Kesehatan, Pendidikan, sosial, dan perumahan dan permukiman, dalam rangka percepatan penurunan stunting, percepatan penurunan kemiskinan ekstrim, dan peningkatan rata-rata lama sekolah dan harapan	-		30.000.000,00	DINAS PEMBERDAYAAN PEREMPUAN, PERLINDUNGAN ANAK, PENGENDALIAN PENDUDUK DAN KELUARGA BERENCANA
	-	-						11.448.817.000,00							11.854.000.000,00	
1.	-	-	-	56 %			-	4.420.900.000,00						55,99 %	4.497.000.000,00	

NO	KODE	URUSAN / BIDANG URUSAN / PROGRAM / KEGIATAN / SUB KEGIATAN	INDIKATOR PROGRAM / KEGIATAN / SUB KEGIATAN	TARGET AKHIR PERIODE RENSTRA OPD	REALISASI CAPAIAN RENJA OPD TAHUN 2022	PRAKIRAAN CAPAIAN TARGET RENJA OPD TAHUN 2023	CAPAIAN KINERJA DAN KERANGKA PENDANAAN					KELOMPOK SASARAN	PRAKIRAAN MAJU RENCANA TAHUN 2025		PERANGKAT DAERAH PENANGGUNG JAWAB	
							TARGET 2024	PAGU INDIKATIF (Rp)	LOKASI	SUMBER DANA	PRIORITAS		TARGET	PAGU INDIKATIF (Rp)		
											NASIONAL					DAERAH
1	2	3	4	5	6	7	8	9	10	11	12	13	14	15	16	17
-	-	-	-	3 keg			-	140.000.000,00			-	1. Peningkatan atau cakupan dan kualitas pelayanan dasar bidang Kesehatan, Pendidikan, sosial, dan perumahan dan permukiman, dalam rangka percepatan penurunan stunting, percepatan penurunan kemiskinan ekstrim, dan peningkatan rata-rata lama sekolah dan harapan	-	3 keg	150.000.000,00	DINAS PEMBERDAYAAN PEREMPUAN, PERLINDUNGAN ANAK, PENGENDALIAN PENDUDUK DAN KELUARGA BERENCANA
-	-	-														
			Jumlah Laporan Pendayagunaan Mitra Kerja dan Organisasi Kemasyarakatan dalam Penggerakan Operasional Pembinaan Program Ketahanan dan Kesejahteraan Keluarga (BKB, BKR, BKL, PPPKS, PIK-R dan Pemberdayaan Ekonomi Keluarga/UPPKS)	3 Laporan			12 Laporan	140.000.000,00	- Kab. Temanggung, Semua Kecamatan, Semua Kel/Desa	PENDAPATAN ASLI DAERAH (PAD)	-	1. Peningkatan atau cakupan dan kualitas pelayanan dasar bidang Kesehatan, Pendidikan, sosial, dan perumahan dan permukiman, dalam rangka percepatan penurunan stunting, percepatan penurunan kemiskinan ekstrim, dan peningkatan rata-rata lama sekolah dan harapan	-	3 Laporan	150.000.000,00	DINAS PEMBERDAYAAN PEREMPUAN, PERLINDUNGAN ANAK, PENGENDALIAN PENDUDUK DAN KELUARGA BERENCANA

NO	KODE	URUSAN / BIDANG URUSAN / PROGRAM / KEGIATAN / SUB KEGIATAN	INDIKATOR PROGRAM / KEGIATAN / SUB KEGIATAN	TARGET AKHIR PERIODE RENSTRA OPD	REALISASI CAPAIAN RENJA OPD TAHUN 2022	PRAKIRAAN CAPAIAN TARGET RENJA OPD TAHUN 2023	CAPAIAN KINERJA DAN KERANGKA PENDANAAN					KELOMPOK SASARAN	PRAKIRAAN MAJU RENCANA TAHUN 2025		PERANGKAT DAERAH PENANGGUNG JAWAB	
							TARGET 2024	PAGU INDIKATIF (Rp)	LOKASI	SUMBER DANA	PRIORITAS		TARGET	PAGU INDIKATIF (Rp)		
											NASIONAL					DAERAH
1	2	3	4	5	6	7	8	9	10	11	12	13	14	15	16	17
			<i>Jumlah Keluarga yang Mengikuti Penumbuhan dan Peningkatan Kesadaran Keluarga dalam Keterlibatan Perencanaan Kehidupan Menuju Keluarga Berkualitas</i>	200 Keluarga			12 Keluarga	50.000.000,00	- Kab. Temanggung, Semua Kecamatan, Semua Kel/Desa	PENDAPATAN ASLI DAERAH (PAD)	-	2. Peningkatan kualitas sumber daya manusia yang lebih pintar, sehat, bugar, dan adaptif secara inklusif dan merata 1. Peningkatan cakupan dan kualitas pelayanan dasar bidang Kesehatan, Pendidikan, sosial, dan perumahan dan permukiman, dalam rangka percepatan penurunan stunting, percepatan penurunan kemiskinan ekstrim, dan peningkatan rata-rata lama sekolah dan harapan	-	200 Keluarga	60.000.000,00	DINAS PEMBERDAYAAN PEREMPUAN, PERLINDUNGAN ANAK, PENGENDALIAN PENDUDUK DAN KELUARGA BERENCANA
	-	-						4.878.486.573,00							5.002.718.573,00	
1.	-	-	-	100 %			-	4.273.486.573,00						100 %	4.333.718.573,00	

NO	KODE	URUSAN / BIDANG URUSAN / PROGRAM / KEGIATAN / SUB KEGIATAN	INDIKATOR PROGRAM / KEGIATAN / SUB KEGIATAN	TARGET AKHIR PERIODE RENSTRA OPD	REALISASI CAPAIAN RENJA OPD TAHUN 2022	PRAKIRAAN CAPAIAN TARGET RENJA OPD TAHUN 2023	CAPAIAN KINERJA DAN KERANGKA PENDANAAN					KELOMPOK SASARAN	PRAKIRAAN MAJU RENCANA TAHUN 2025		PERANGKAT DAERAH PENANGGUNG JAWAB	
							TARGET 2024	PAGU INDIKATIF (Rp)	LOKASI	SUMBER DANA	PRIORITAS		TARGET	PAGU INDIKATIF (Rp)		
											NASIONAL					DAERAH
1	2	3	4	5	6	7	8	9	10	11	12	13	14	15	16	17
			<i>Jumlah Kendaraan Perorangan Dinas atau Kendaraan Dinas Jabatan yang Dipelihara dan dibayarkan Pajaknya</i>	2 Unit			2 Unit	15.000.000,00	- Kab. Temanggung, Semua Kecamatan, Semua Kel/Desa	PENDAPATAN ASLI DAERAH (PAD)	-	2. Peningk atan kualitas sumber daya manusia yang lebih pintar, sehat, bugar, dan adaptif secara inklusif dan merata 1. Penin atan cakupan dan kualitas pelayanan dasar bidang Kesehatan, Pendidikan, sosial, dan perumahan dan permuk iman, dalam rangka percepatan penurunan stunting, percepatan penurunan kemiskinan ekstrim, dan pening katan rata-rata lama sekolah dan harapan	-	2 Unit	17.000.000,00	DINAS PEMBERDAYAAN PEREMPUAN, PERLINDUNGAN ANAK, PENGENDALIAN PENDUDUK DAN KELUARGA BERENCANA
	-	-						11.448.817.000,00							11.854.000.000,00	
1.	-	-	-	56 %			-	4.420.900.000,00						55,99 %	4.497.000.000,00	

NO	KODE	URUSAN / BIDANG URUSAN / PROGRAM / KEGIATAN / SUB KEGIATAN	INDIKATOR PROGRAM / KEGIATAN / SUB KEGIATAN	TARGET AKHIR PERIODE RENSTRA OPD	REALISASI CAPAIAN RENJA OPD TAHUN 2022	PRAKIRAAN CAPAIAN TARGET RENJA OPD TAHUN 2023	CAPAIAN KINERJA DAN KERANGKA PENDANAAN					KELOMPOK SASARAN	PRAKIRAAN MAJU RENCANA TAHUN 2025		PERANGKAT DAERAH PENANGGUNG JAWAB	
							TARGET 2024	PAGU INDIKATIF (Rp)	LOKASI	SUMBER DANA	PRIORITAS		TARGET	PAGU INDIKATIF (Rp)		
											NASIONAL					DAERAH
1	2	3	4	5	6	7	8	9	10	11	12	13	14	15	16	17
			<i>Jumlah Laporan Hasil Promosi dan Sosialisasi Kelompok Kegiatan Ketahanan dan Kesejahteraan Keluarga (BKB, BKR, BKL, PPPKS, PIK-R dan Pemberdayaan Ekonomi Keluarga/UPPKS)</i>				12 Laporan	15.000.000,00	- Kab. Temanggung, Semua Kecamatan, Semua Kel/Desa	PENDAPATAN ASLI DAERAH (PAD)	-	2. Peningkatan kualitas sumber daya manusia yang lebih pintar, sehat, bugar, dan adaptif secara inklusif dan merata 1. Peningkatan cakupan dan kualitas pelayanan dasar bidang Kesehatan, Pendidikan, sosial, dan perumahan dan permukiman, dalam rangka percepatan penurunan stunting, percepatan penurunan kemiskinan ekstrim, dan peningkatan rata-rata lama sekolah dan harapan	-		17.000.000,00	DINAS PEMBERDAYAAN PEREMPUAN, PERLINDUNGAN ANAK, PENGENDALIAN PENDUDUK DAN KELUARGA BERENCANA
	-	-						4.878.486.573,00							5.002.718.573,00	
1.	-	-	-	100 %			-	4.273.486.573,00						100 %	4.333.718.573,00	

NO	KODE	URUSAN / BIDANG URUSAN / PROGRAM / KEGIATAN / SUB KEGIATAN	INDIKATOR PROGRAM / KEGIATAN / SUB KEGIATAN	TARGET AKHIR PERIODE RENSTRA OPD	REALISASI CAPAIAN RENJA OPD TAHUN 2022	PRAKIRAAN CAPAIAN TARGET RENJA OPD TAHUN 2023	CAPAIAN KINERJA DAN KERANGKA PENDANAAN						KELOMPOK SASARAN	PRAKIRAAN MAJU RENCANA TAHUN 2025		PERANGKAT DAERAH PENANGGUNG JAWAB
							TARGET 2024	PAGU INDIKATIF (Rp)	LOKASI	SUMBER DANA	PRIORITAS			TARGET	PAGU INDIKATIF (Rp)	
											NASIONAL	DAERAH				
1	2	3	4	5	6	7	8	9	10	11	12	13	14	15	16	17
-	-	-	-	12 Bulan			-	843.368.000,00			-	1. Peningkatan atau cakupan dan kualitas pelayanan dasar bidang Kesehatan, Pendidikan, sosial, dan perumahan dan permukiman, dalam rangka percepatan penurunan stunting, percepatan penurunan kemiskinan ekstrim, dan peningkatan rata-rata lama sekolah dan harapan	-	12 Bulan	854.500.000,00	DINAS PEMBERDAYAAN PEREMPUAN, PERLINDUNGAN ANAK, PENGENDALIAN PENDUDUK DAN KELUARGA BERENCANA
-	-	-	Jumlah Laporan Penyediaan Jasa Pelayanan Umum Kantor yang Disediakan	12 Laporan			12 Laporan	793.368.000,00	- Kab. Temanggung, Semua Kecamatan, Semua Kel/Desa	PENDAPATAN ASLI DAERAH (PAD)	-	1. Peningkatan atau cakupan dan kualitas pelayanan dasar bidang Kesehatan, Pendidikan, sosial, dan perumahan dan permukiman, dalam rangka percepatan penurunan stunting, percepatan penurunan kemiskinan ekstrim, dan peningkatan rata-rata lama sekolah dan harapan	-	12 Laporan	800.000.000,00	DINAS PEMBERDAYAAN PEREMPUAN, PERLINDUNGAN ANAK, PENGENDALIAN PENDUDUK DAN KELUARGA BERENCANA
-	-	-						11.448.817.000,00							11.854.000.000,00	

NO	KODE	URUSAN / BIDANG URUSAN / PROGRAM / KEGIATAN / SUB KEGIATAN	INDIKATOR PROGRAM / KEGIATAN / SUB KEGIATAN	TARGET AKHIR PERIODE RENSTRA OPD	REALISASI CAPAIAN RENJA OPD TAHUN 2022	PRAKIRAAN CAPAIAN TARGET RENJA OPD TAHUN 2023	CAPAIAN KINERJA DAN KERANGKA PENDANAAN					KELOMPOK SASARAN	PRAKIRAAN MAJU RENCANA TAHUN 2025		PERANGKAT DAERAH PENANGGUNG JAWAB	
							TARGET 2024	PAGU INDIKATIF (Rp)	LOKASI	SUMBER DANA	PRIORITAS		TARGET	PAGU INDIKATIF (Rp)		
											NASIONAL					DAERAH
1	2	3	4	5	6	7	8	9	10	11	12	13	14	15	16	17
			<i>Jumlah Kader Pengelola dan Pelaksana (Kader) Ketahanan dan Kesejahteraan Keluarga (BKB, BKR, BKL, PPPKS, PIK-R dan Pemberdayaan Ekonomi Keluarga/UPPKS)</i>	1800 Orang			1933 Orang	3.855.900.000,00	- Kab. Temanggung, Semua Kecamatan, Semua Kel/Desa	DAK NON FISIK-BOKB-KB	-	2. Peningkatan kualitas sumber daya manusia yang lebih pintar, sehat, bugar, dan adaptif secara inklusif dan merata 1. Peningkatan cakupan dan kualitas pelayanan dasar bidang Kesehatan, Pendidikan, sosial, dan perumahan dan permukiman, dalam rangka percepatan penurunan stunting, percepatan penurunan kemiskinan ekstrim, dan peningkatan rata-rata lama sekolah dan harapan	-	1800 Orang	3.900.000.000,00	DINAS PEMBERDAYAAN PEREMPUAN, PERLINDUNGAN ANAK, PENGENDALIAN PENDUDUK DAN KELUARGA BERENCANA
	-	-						4.878.486.573,00							5.002.718.573,00	
1.	-	-	-	100 %			-	4.273.486.573,00						100 %	4.333.718.573,00	

NO	KODE	URUSAN / BIDANG URUSAN / PROGRAM / KEGIATAN / SUB KEGIATAN	INDIKATOR PROGRAM / KEGIATAN / SUB KEGIATAN	TARGET AKHIR PERIODE RENSTRA OPD	REALISASI CAPAIAN RENJA OPD TAHUN 2022	PRAKIRAAN CAPAIAN TARGET RENJA OPD TAHUN 2023	CAPAIAN KINERJA DAN KERANGKA PENDANAAN					KELOMPOK SASARAN	PRAKIRAAN MAJU RENCANA TAHUN 2025		PERANGKAT DAERAH PENANGGUNG JAWAB	
							TARGET 2024	PAGU INDIKATIF (Rp)	LOKASI	SUMBER DANA	PRIORITAS		TARGET	PAGU INDIKATIF (Rp)		
											NASIONAL					DAERAH
1	2	3	4	5	6	7	8	9	10	11	12	13	14	15	16	17
			<i>Jumlah Laporan Penyediaan Jasa Peralatan dan Perlengkapan Kantor yang Disediakan</i>	12 Laporan			12 Laporan	7.000.000,00	- Kab. Temanggung, Semua Kecamatan, Semua Kel/Desa	PENDAPATAN ASLI DAERAH (PAD)	-	2. Peningk atan kualitas sumber daya manusia yang lebih pintar, sehat, bugar, dan adaptif secara inklusif dan merata 1. Penin atan cakupan dan kualitas pelayanan dasar bidang Kesehatan, Pendidikan, sosial, dan perumahan dan permuk iman, dalam rangka percepatan penurunan stunting, percepatan penurunan kemiskinan ekstrim, dan pening katan rata-rata lama sekolah dan harapan	-	12 Laporan	7.500.000,00	DINAS PEMBERDAYAAN PEREMPUAN, PERLINDUNGAN ANAK, PENGENDALIAN PENDUDUK DAN KELUARGA BERENCANA

NO	KODE	URUSAN / BIDANG URUSAN / PROGRAM / KEGIATAN / SUB KEGIATAN	INDIKATOR PROGRAM / KEGIATAN / SUB KEGIATAN	TARGET AKHIR PERIODE RENSTRA OPD	REALISASI CAPAIAN RENJA OPD TAHUN 2022	PRAKIRAAN CAPAIAN TARGET RENJA OPD TAHUN 2023	CAPAIAN KINERJA DAN KERANGKA PENDANAAN					KELOMPOK SASARAN	PRAKIRAAN MAJU RENCANA TAHUN 2025		PERANGKAT DAERAH PENANGGUNG JAWAB	
							TARGET 2024	PAGU INDIKATIF (Rp)	LOKASI	SUMBER DANA	PRIORITAS		TARGET	PAGU INDIKATIF (Rp)		
											NASIONAL					DAERAH
1	2	3	4	5	6	7	8	9	10	11	12	13	14	15	16	17
			Jumlah Paket Peralatan dan Perlengkapan Kantor yang Disediakan				3 Paket	40.000.000,00	- Kab. Temanggung, Semua Kecamatan, Semua Kel/Desa	PENDAPATAN ASLI DAERAH (PAD)	-	2. Peningk atan kualitas sumber daya manusia yang lebih pintar, sehat, bugar, dan adaptif secara inklusif dan merata 1. Penin atan cakupan dan kualitas pelayanan dasar bidang Kesehatan, Pendidikan, sosial, dan perumahan dan permuk iman, dalam rangka percepatan penurunan stunting, percepatan penurunan kemiskinan ekstrim, dan pening katan rata-rata lama sekolah dan harapan	-	50.000.000,00	DINAS PEMBERDAYAAN PEREMPUAN, PERLINDUNGAN ANAK, PENGENDALIAN PENDUDUK DAN KELUARGA BERENCANA	
	-	-						11.448.817.000,00							11.854.000.000,00	
1.	-	-	-	53,03 % 75,85 % 88,7 % 46,20 %			-	6.621.917.000,00						45,45 % 75,80 % 88,6 % 46,15 %	6.927.000.000,00	

NO	KODE	URUSAN / BIDANG URUSAN / PROGRAM / KEGIATAN / SUB KEGIATAN	INDIKATOR PROGRAM / KEGIATAN / SUB KEGIATAN	TARGET AKHIR PERIODE RENSTRA OPD	REALISASI CAPAIAN RENJA OPD TAHUN 2022	PRAKIRAAN CAPAIAN TARGET RENJA OPD TAHUN 2023	CAPAIAN KINERJA DAN KERANGKA PENDANAAN						KELOMPOK SASARAN	PRAKIRAAN MAJU RENCANA TAHUN 2025		PERANGKAT DAERAH PENANGGUNG JAWAB
							TARGET 2024	PAGU INDIKATIF (Rp)	LOKASI	SUMBER DANA	PRIORITAS			TARGET	PAGU INDIKATIF (Rp)	
											NASIONAL	DAERAH				
1	2	3	4	5	6	7	8	9	10	11	12	13	14	15	16	17
-	-	-	-	12 bulan			-	1.016.500.000,00			-	1. Penin- atan cakupan dan kualitas pelayanan dasar bidang Kesehatan, Pendidikan, sosial, dan perumahan dan permuk iman, dalam rangka percepatan penurunan stunting, percepatan penurunan kemiskinan ekstrim, dan pening katan rata-rata lama sekolah dan harapan	-	12 bulan	1.030.000.000,00	DINAS PEMBERDAYAAN PEREMPUAN, PERLINDUNGAN ANAK, PENGENDALIAN PENDUDUK DAN KELUARGA BERENCANA
-	-	-	Jumlah Kampung KB yang Mengikuti Pelaksanaan dan Pengelolaan Program Bangga Kencana (Pembangunan Keluarga, Kependudukan, dan Keluarga Berencana) di Kampung KB	12 Kampung			12 Kampung	1.007.500.000,00	- Kab. Temanggung, Semua Kecamatan, Semua Kel/Desa	DAK NON FISIK-BOKB-KB	-	1. Penin- atan cakupan dan kualitas pelayanan dasar bidang Kesehatan, Pendidikan, sosial, dan perumahan dan permuk iman, dalam rangka percepatan penurunan stunting, percepatan penurunan kemiskinan ekstrim, dan pening katan rata-rata lama sekolah dan harapan	-	12 Kampung	1.020.000.000,00	DINAS PEMBERDAYAAN PEREMPUAN, PERLINDUNGAN ANAK, PENGENDALIAN PENDUDUK DAN KELUARGA BERENCANA
-	-	-						4.878.486.573,00							5.002.718.573,00	

NO	KODE	URUSAN / BIDANG URUSAN / PROGRAM / KEGIATAN / SUB KEGIATAN	INDIKATOR PROGRAM / KEGIATAN / SUB KEGIATAN	TARGET AKHIR PERIODE RENSTRA OPD	REALISASI CAPAIAN RENJA OPD TAHUN 2022	PRAKIRAAN CAPAIAN TARGET RENJA OPD TAHUN 2023	CAPAIAN KINERJA DAN KERANGKA PENDANAAN						KELOMPOK SASARAN	PRAKIRAAN MAJU RENCANA TAHUN 2025		PERANGKAT DAERAH PENANGGUNG JAWAB
							TARGET 2024	PAGU INDIKATIF (Rp)	LOKASI	SUMBER DANA	PRIORITAS			TARGET	PAGU INDIKATIF (Rp)	
											NASIONAL	DAERAH				
1	2	3	4	5	6	7	8	9	10	11	12	13	14	15	16	17
			<i>Jumlah Laporan Penyediaan Jasa Komunikasi, Sumber Daya Air dan Listrik yang Disediakan</i>	12 Laporan			12 Laporan	35.000.000,00	- Semua Kota/Kab, Semua Kecamatan, Semua Kel/Desa - Kab. Temanggung, Semua Kecamatan, Semua Kel/Desa	PENDAPATAN ASLI DAERAH (PAD)	-	2. Peningk atan kualitas sumber daya manusia yang lebih pintar, sehat, bugar, dan adaptif secara inklusif dan merata 1. Penin atan cakupan dan kualitas pelayanan dasar bidang Kesehatan, Pendidikan, sosial, dan perumahan dan permuk iman, dalam rangka percepatan penurunan stunting, percepatan penurunan kemiskinan ekstrim, dan pening katan rata-rata lama sekolah dan harapan	-	12 Laporan	37.000.000,00	DINAS PEMBERDAYAAN PEREMPUAN, PERLINDUNGAN ANAK, PENGENDALIAN PENDUDUK DAN KELUARGA BERENCANA
	-	-						11.448.817.000,00							11.854.000.000,00	
1.	-	-	-	53,03 % 75,85 % 88,7 % 46,20 %			-	6.621.917.000,00						45,45 % 75,80 % 88,6 % 46,15 %	6.927.000.000,00	

NO	KODE	URUSAN / BIDANG URUSAN / PROGRAM / KEGIATAN / SUB KEGIATAN	INDIKATOR PROGRAM / KEGIATAN / SUB KEGIATAN	TARGET AKHIR PERIODE RENSTRA OPD	REALISASI CAPAIAN RENJA OPD TAHUN 2022	PRAKIRAAN CAPAIAN TARGET RENJA OPD TAHUN 2023	CAPAIAN KINERJA DAN KERANGKA PENDANAAN					KELOMPOK SASARAN	PRAKIRAAN MAJU RENCANA TAHUN 2025		PERANGKAT DAERAH PENANGGUNG JAWAB	
							TARGET 2024	PAGU INDIKATIF (Rp)	LOKASI	SUMBER DANA	PRIORITAS		TARGET	PAGU INDIKATIF (Rp)		
											NASIONAL					DAERAH
1	2	3	4	5	6	7	8	9	10	11	12	13	14	15	16	17
			<i>Jumlah Laporan Mekanisme Operasional Program Bangga Kencana (Pembangunan Keluarga, Kependudukan, dan Keluarga Berencana) Melalui Rapat Koordinasi Kecamatan (Rakorcam), Rapat Koordinasi Desa (Rakordes), dan Mini Lokakarya (Minilok)</i>	6 Laporan			12 Laporan	260.000.000,00	- Kab. Temanggung, Semua Kecamatan, Semua Kel/Desa	DAK NON FISIK-BOKB-KB	-	2. Peningkatan kualitas sumber daya manusia yang lebih pintar, sehat, bugar, dan adaptif secara inklusif dan merata 1. Peningkatan cakupan dan kualitas pelayanan dasar bidang Kesehatan, Pendidikan, sosial, dan perumahan dan permukiman, dalam rangka percepatan penurunan stunting, percepatan penurunan kemiskinan ekstrim, dan peningkatan rata-rata lama sekolah dan harapan	-	6 Laporan	270.000.000,00	DINAS PEMBERDAYAAN PEREMPUAN, PERLINDUNGAN ANAK, PENGENDALIAN PENDUDUK DAN KELUARGA BERENCANA
	-	-						4.878.486.573,00							5.002.718.573,00	
1.	-	-	-	100 %			-	4.273.486.573,00						100 %	4.333.718.573,00	

NO	KODE	URUSAN / BIDANG URUSAN / PROGRAM / KEGIATAN / SUB KEGIATAN	INDIKATOR PROGRAM / KEGIATAN / SUB KEGIATAN	TARGET AKHIR PERIODE RENSTRA OPD	REALISASI CAPAIAN RENJA OPD TAHUN 2022	PRAKIRAAN CAPAIAN TARGET RENJA OPD TAHUN 2023	CAPAIAN KINERJA DAN KERANGKA PENDANAAN					KELOMPOK SASARAN	PRAKIRAAN MAJU RENCANA TAHUN 2025		PERANGKAT DAERAH PENANGGUNG JAWAB	
							TARGET 2024	PAGU INDIKATIF (Rp)	LOKASI	SUMBER DANA	PRIORITAS		TARGET	PAGU INDIKATIF (Rp)		
											NASIONAL					DAERAH
1	2	3	4	5	6	7	8	9	10	11	12	13	14	15	16	17
			<i>Jumlah Laporan Penyediaan Jasa Surat Menyurat</i>	12 Laporan			12 Laporan	8.000.000,00	- Kab. Temanggung, Semua Kecamatan, Semua Kel/Desa	PENDAPATAN ASLI DAERAH (PAD)	-	2. Peningk atan kualitas sumber daya manusia yang lebih pintar, sehat, bugar, dan adaptif secara inklusif dan merata 1. Penin atan cakupan dan kualitas pelayanan dasar bidang Kesehatan, Pendidikan, sosial, dan perumahan dan permuk iman, dalam rangka percepatan penurunan stunting, percepatan penurunan kemiskinan ekstrim, dan pening katan rata-rata lama sekolah dan harapan	-	12 Laporan	10.000.000,00	DINAS PEMBERDAYAAN PEREMPUAN, PERLINDUNGAN ANAK, PENGENDALIAN PENDUDUK DAN KELUARGA BERENCANA

NO	KODE	URUSAN / BIDANG URUSAN / PROGRAM / KEGIATAN / SUB KEGIATAN	INDIKATOR PROGRAM / KEGIATAN / SUB KEGIATAN	TARGET AKHIR PERIODE RENSTRA OPD	REALISASI CAPAIAN RENJA OPD TAHUN 2022	PRAKIRAAN CAPAIAN TARGET RENJA OPD TAHUN 2023	CAPAIAN KINERJA DAN KERANGKA PENDANAAN						KELOMPOK SASARAN	PRAKIRAAN MAJU RENCANA TAHUN 2025		PERANGKAT DAERAH PENANGGUNG JAWAB
							TARGET 2024	PAGU INDIKATIF (Rp)	LOKASI	SUMBER DANA	PRIORITAS			TARGET	PAGU INDIKATIF (Rp)	
											NASIONAL	DAERAH				
1	2	3	4	5	6	7	8	9	10	11	12	13	14	15	16	17
			Jumlah Paket Barang Cetakan dan Penggandaan yang Disediakan	1 Paket			12 Paket	7.000.000,00	- Kab. Temanggung, Semua Kecamatan, Semua Kel/Desa	PENDAPATAN ASLI DAERAH (PAD)	-	2. Peningk atan kualitas sumber daya manusia yang lebih pintar, sehat, bugar, dan adaptif secara inklusif dan merata 1. Penin atan cakupan dan kualitas pelayanan dasar bidang Kesehatan, Pendidikan, sosial, dan perumahan dan permuk iman, dalam rangka percepatan penurunan stunting, percepatan penurunan kemiskinan ekstrim, dan pening katan rata-rata lama sekolah dan harapan	-	1 Paket	9.000.000,00	DINAS PEMBERDAYAAN PEREMPUAN, PERLINDUNGAN ANAK, PENGENDALIAN PENDUDUK DAN KELUARGA BERENCANA
	-	-						11.448.817.000,00							11.854.000.000,00	
1.	-	-	-	53,03 % 75,85 % 88,7 % 46,20 %			-	6.621.917.000,00						45,45 % 75,80 % 88,6 % 46,15 %	6.927.000.000,00	

NO	KODE	URUSAN / BIDANG URUSAN / PROGRAM / KEGIATAN / SUB KEGIATAN	INDIKATOR PROGRAM / KEGIATAN / SUB KEGIATAN	TARGET AKHIR PERIODE RENSTRA OPD	REALISASI CAPAIAN RENJA OPD TAHUN 2022	PRAKIRAAN CAPAIAN TARGET RENJA OPD TAHUN 2023	CAPAIAN KINERJA DAN KERANGKA PENDANAAN					KELOMPOK SASARAN	PRAKIRAAN MAJU RENCANA TAHUN 2025		PERANGKAT DAERAH PENANGGUNG JAWAB	
							TARGET 2024	PAGU INDIKATIF (Rp)	LOKASI	SUMBER DANA	PRIORITAS		TARGET	PAGU INDIKATIF (Rp)		
											NASIONAL					DAERAH
1	2	3	4	5	6	7	8	9	10	11	12	13	14	15	16	17
			<i>Jumlah Dokumen Hasil Integrasi Pembangunan Lintas Sektor di Kampung KB</i>	5 Dokumen			12 Dokumen	9.000.000,00	- Kab. Temanggung, Semua Kecamatan, Semua Kel/Desa	DAK NON FISIK-BOKB-KB	-	2. Peningk atan kualitas sumber daya manusia yang lebih pintar, sehat, bugar, dan adaptif secara inklusif dan merata 1. Penin atan cakupan dan kualitas pelayanan dasar bidang Kesehatan, Pendidikan, sosial, dan perumahan dan permuk iman, dalam rangka percepatan penurunan stunting, percepatan penurunan kemiskinan ekstrim, dan pening katan rata-rata lama sekolah dan harapan	-	2 Dokumen	10.000.000,00	DINAS PEMBERDAYAAN PEREMPUAN, PERLINDUNGAN ANAK, PENGENDALIAN PENDUDUK DAN KELUARGA BERENCANA
	-	-						4.878.486.573,00							5.002.718.573,00	
1.	-	-	-	100 %			-	4.273.486.573,00						100 %	4.333.718.573,00	

NO	KODE	URUSAN / BIDANG URUSAN / PROGRAM / KEGIATAN / SUB KEGIATAN	INDIKATOR PROGRAM / KEGIATAN / SUB KEGIATAN	TARGET AKHIR PERIODE RENSTRA OPD	REALISASI CAPAIAN RENJA OPD TAHUN 2022	PRAKIRAAN CAPAIAN TARGET RENJA OPD TAHUN 2023	CAPAIAN KINERJA DAN KERANGKA PENDANAAN						KELOMPOK SASARAN	PRAKIRAAN MAJU RENCANA TAHUN 2025		PERANGKAT DAERAH PENANGGUNG JAWAB
							TARGET 2024	PAGU INDIKATIF (Rp)	LOKASI	SUMBER DANA	PRIORITAS			TARGET	PAGU INDIKATIF (Rp)	
											NASIONAL	DAERAH				
1	2	3	4	5	6	7	8	9	10	11	12	13	14	15	16	17
			<i>Jumlah Paket Bahan Logistik Kantor yang Disediakan</i>	1 Paket			10 Paket	11.000.000,00	- Kab. Temanggung, Semua Kecamatan, Semua Kel/Desa	PENDAPATAN ASLI DAERAH (PAD)	-	1. Peningka tan kapasitas p erekonomia n yang berdaya saing dan merata berbasis sektor unggulan didukung dengan pen gendalian inflasi yang lebih optimal dan infratraktur yang merata dan berkualitas 1. Penin atan cakupan dan kualitas pelayanan dasar bidang Kesehatan, Pendidikan, sosial, dan perumahan dan permuk iman, dalam rangka percepatan penurunan stunting, percepatan penurunan kemiskinan ekstrim, dan pening katan rata-rata lama sekolah dan harapan	-	1 Paket	15.000.000,00	DINAS PEMBERDAYAAN PEREMPUAN, PERLINDUNGAN ANAK, PENGENDALIAN PENDUDUK DAN KELUARGA BERENCANA
	-	-						11.448.817.000,00							11.854.000.000,00	
1.	-	-	-	53,03 % 75,85 % 88,7 % 46,20 %			-	6.621.917.000,00						45,45 % 75,80 % 88,6 % 46,15 %	6.927.000.000,00	

NO	KODE	URUSAN / BIDANG URUSAN / PROGRAM / KEGIATAN / SUB KEGIATAN	INDIKATOR PROGRAM / KEGIATAN / SUB KEGIATAN	TARGET AKHIR PERIODE RENSTRA OPD	REALISASI CAPAIAN RENJA OPD TAHUN 2022	PRAKIRAAN CAPAIAN TARGET RENJA OPD TAHUN 2023	CAPAIAN KINERJA DAN KERANGKA PENDANAAN					KELOMPOK SASARAN	PRAKIRAAN MAJU RENCANA TAHUN 2025		PERANGKAT DAERAH PENANGGUNG JAWAB	
							TARGET 2024	PAGU INDIKATIF (Rp)	LOKASI	SUMBER DANA	PRIORITAS		TARGET	PAGU INDIKATIF (Rp)		
											NASIONAL					DAERAH
1	2	3	4	5	6	7	8	9	10	11	12	13	14	15	16	17
			Jumlah Orang yang Mengikuti Kesertaan Penggunaan Metode Kontrasepsi Jangka Panjang (MKJP)	5501 Orang			2135 Orang	1.994.982.000,00	- Kab. Temanggung, Semua Kecamatan, Semua Kel/Desa	DAK NON FISIK-BOKB-KB	-	2. Peningkatan kualitas sumber daya manusia yang lebih pintar, sehat, bugar, dan adaptif secara inklusif dan merata 1. Peningkatan cakupan dan kualitas pelayanan dasar bidang Kesehatan, Pendidikan, sosial, dan perumahan dan permukiman, dalam rangka percepatan penurunan stunting, percepatan penurunan kemiskinan ekstrim, dan peningkatan rata-rata lama sekolah dan harapan	-	5501 Orang	2.000.000.000,00	DINAS PEMBERDAYAAN PEREMPUAN, PERLINDUNGAN ANAK, PENGENDALIAN PENDUDUK DAN KELUARGA BERENCANA
	-	-						4.878.486.573,00							5.002.718.573,00	
1.	-	-	-	100 %			-	4.273.486.573,00						100 %	4.333.718.573,00	

NO	KODE	URUSAN / BIDANG URUSAN / PROGRAM / KEGIATAN / SUB KEGIATAN	INDIKATOR PROGRAM / KEGIATAN / SUB KEGIATAN	TARGET AKHIR PERIODE RENSTRA OPD	REALISASI CAPAIAN RENJA OPD TAHUN 2022	PRAKIRAAN CAPAIAN TARGET RENJA OPD TAHUN 2023	CAPAIAN KINERJA DAN KERANGKA PENDANAAN						KELOMPOK SASARAN	PRAKIRAAN MAJU RENCANA TAHUN 2025		PERANGKAT DAERAH PENANGGUNG JAWAB
							TARGET 2024	PAGU INDIKATIF (Rp)	LOKASI	SUMBER DANA	PRIORITAS			TARGET	PAGU INDIKATIF (Rp)	
											NASIONAL	DAERAH				
1	2	3	4	5	6	7	8	9	10	11	12	13	14	15	16	17
			Jumlah Paket Komponen Instalasi Listrik/Penerangan Bangunan Kantor yang Disediakan	1 Paket			12 Paket	3.000.000,00	- Kab. Temanggung, Semua Kecamatan, Semua Kel/Desa	PENDAPATAN ASLI DAERAH (PAD)	-	1. Peningka tan kapasitas p erekonomia n yang berdaya saing dan merata berbasis sektor unggulan didukung dengan pen gendalian inflasi yang lebih optimal dan infratraktur yang merata dan berkualitas 1. Penin atan cakupan dan kualitas pelayanan dasar bidang Kesehatan, Pendidikan, sosial, dan perumahan dan permuk iman, dalam rangka percepatan penurunan stunting, percepatan penurunan kemiskinan ekstrim, dan pening katan rata-rata lama sekolah dan harapan	-	1 Paket	3.000.000,00	DINAS PEMBERDAYAAN PEREMPUAN, PERLINDUNGAN ANAK, PENGENDALIAN PENDUDUK DAN KELUARGA BERENCANA
	-	-						11.448.817.000,00							11.854.000.000,00	
1.	-	-	-	53,03 % 75,85 % 88,7 % 46,20 %			-	6.621.917.000,00						45,45 % 75,80 % 88,6 % 46,15 %	6.927.000.000,00	

NO	KODE	URUSAN / BIDANG URUSAN / PROGRAM / KEGIATAN / SUB KEGIATAN	INDIKATOR PROGRAM / KEGIATAN / SUB KEGIATAN	TARGET AKHIR PERIODE RENSTRA OPD	REALISASI CAPAIAN RENJA OPD TAHUN 2022	PRAKIRAAN CAPAIAN TARGET RENJA OPD TAHUN 2023	CAPAIAN KINERJA DAN KERANGKA PENDANAAN					KELOMPOK SASARAN	PRAKIRAAN MAJU RENCANA TAHUN 2025		PERANGKAT DAERAH PENANGGUNG JAWAB	
							TARGET 2024	PAGU INDIKATIF (Rp)	LOKASI	SUMBER DANA	PRIORITAS		TARGET	PAGU INDIKATIF (Rp)		
											NASIONAL					DAERAH
1	2	3	4	5	6	7	8	9	10	11	12	13	14	15	16	17
			<i>Jumlah Laporan Pengendalian Pendistribusian Alat dan Obat Kontrasepsi dan Sarana Penunjang Pelayanan KB ke Fasilitas Kesehatan Termasuk Jaringan dan Jejaringnya</i>	12 Laporan			12 Laporan	27.900.000,00	- Kab. Temanggung, Semua Kecamatan, Semua Kel/Desa	DAK NON FISIK-BOKB-KB	-	2. Peningk atan kualitas sumber daya manusia yang lebih pintar, sehat, bugar, dan adaptif secara inklusif dan merata 1. Penin atan cakupan dan kualitas pelayanan dasar bidang Kesehatan, Pendidikan, sosial, dan perumahan dan permuk iman, dalam rangka percepatan penurunan stunting, percepatan penurunan kemiskinan ekstrim, dan pening katan rata-rata lama sekolah dan harapan	-	12 Laporan	29.000.000,00	DINAS PEMBERDAYAAN PEREMPUAN, PERLINDUNGAN ANAK, PENGENDALIAN PENDUDUK DAN KELUARGA BERENCANA

NO	KODE	URUSAN / BIDANG URUSAN / PROGRAM / KEGIATAN / SUB KEGIATAN	INDIKATOR PROGRAM / KEGIATAN / SUB KEGIATAN	TARGET AKHIR PERIODE RENSTRA OPD	REALISASI CAPAIAN RENJA OPD TAHUN 2022	PRAKIRAAN CAPAIAN TARGET RENJA OPD TAHUN 2023	CAPAIAN KINERJA DAN KERANGKA PENDANAAN						KELOMPOK SASARAN	PRAKIRAAN MAJU RENCANA TAHUN 2025		PERANGKAT DAERAH PENANGGUNG JAWAB
							TARGET 2024	PAGU INDIKATIF (Rp)	LOKASI	SUMBER DANA	PRIORITAS			TARGET	PAGU INDIKATIF (Rp)	
											NASIONAL	DAERAH				
1	2	3	4	5	6	7	8	9	10	11	12	13	14	15	16	17
			Jumlah Organisasi yang Mengikuti Pembinaan IMP dan Program Bangga Kencana (Pembangunan Keluarga, Kependudukan, dan Keluarga Berencana) di Lini Lapangan oleh PKB/PLKB	20 Organisasi			23 Organisasi	46.000.000,00	- Semua Kota/Kab, Semua Kecamatan, Semua Kel/Desa - Kab. Temanggung, Semua Kecamatan, Semua Kel/Desa	DAK NON FISIK-BOKB-KB	-	1. Peningkatan kapasitas perekonomian yang berdaya saing dan merata berbasis sektor unggulan didukung dengan pengendalian inflasi yang lebih optimal dan infrastuktur yang merata dan berkualitas 1. Peningkatan cakupan dan kualitas pelayanan dasar bidang Kesehatan, Pendidikan, sosial, dan perumahan dan permukiman, dalam rangka percepatan penurunan stunting, percepatan penurunan kemiskinan ekstrim, dan peningkatan rata-rata lama sekolah dan harapan	-	20 Organisasi	70.000.000,00	DINAS PEMBERDAYAAN PEREMPUAN, PERLINDUNGAN ANAK, PENGENDALIAN PENDUDUK DAN KELUARGA BERENCANA

NO	KODE	URUSAN / BIDANG URUSAN / PROGRAM / KEGIATAN / SUB KEGIATAN	INDIKATOR PROGRAM / KEGIATAN / SUB KEGIATAN	TARGET AKHIR PERIODE RENSTRA OPD	REALISASI CAPAIAN RENJA OPD TAHUN 2022	PRAKIRAAN CAPAIAN TARGET RENJA OPD TAHUN 2023	CAPAIAN KINERJA DAN KERANGKA PENDANAAN					KELOMPOK SASARAN	PRAKIRAAN MAJU RENCANA TAHUN 2025		PERANGKAT DAERAH PENANGGUNG JAWAB	
							TARGET 2024	PAGU INDIKATIF (Rp)	LOKASI	SUMBER DANA	PRIORITAS		TARGET	PAGU INDIKATIF (Rp)		
											NASIONAL					DAERAH
1	2	3	4	5	6	7	8	9	10	11	12	13	14	15	16	17
			Jumlah Laporan Hasil Pengendalian Program KKBPk	4 Laporan			12 Laporan	80.000.000,00	- Kab. Temanggung, Semua Kecamatan, Semua Kel/Desa	DAK NON FISIK-BOKB-KB	-	2. Peningk atan kualitas sumber daya manusia yang lebih pintar, sehat, bugar, dan adaptif secara inklusif dan merata 1. Penin atan cakupan dan kualitas pelayanan dasar bidang Kesehatan, Pendidikan, sosial, dan perumahan dan permuk iman, dalam rangka percepatan penurunan stunting, percepatan penurunan kemiskinan ekstrim, dan pening katan rata-rata lama sekolah dan harapan	-	4 Laporan	85.000.000,00	DINAS PEMBERDAYAAN PEREMPUAN, PERLINDUNGAN ANAK, PENGENDALIAN PENDUDUK DAN KELUARGA BERENCANA

NO	KODE	URUSAN / BIDANG URUSAN / PROGRAM / KEGIATAN / SUB KEGIATAN	INDIKATOR PROGRAM / KEGIATAN / SUB KEGIATAN	TARGET AKHIR PERIODE RENSTRA OPD	REALISASI CAPAIAN RENJA OPD TAHUN 2022	PRAKIRAAN CAPAIAN TARGET RENJA OPD TAHUN 2023	CAPAIAN KINERJA DAN KERANGKA PENDANAAN						KELOMPOK SASARAN	PRAKIRAAN MAJU RENCANA TAHUN 2025		PERANGKAT DAERAH PENANGGUNG JAWAB
							TARGET 2024	PAGU INDIKATIF (Rp)	LOKASI	SUMBER DANA	PRIORITAS			TARGET	PAGU INDIKATIF (Rp)	
											NASIONAL	DAERAH				
1	2	3	4	5	6	7	8	9	10	11	12	13	14	15	16	17
-	-	-	-	12 Bulan			-	3.556.017.000,00			-	1. Peningkatan cakupan dan kualitas pelayanan dasar bidang Kesehatan, Pendidikan, sosial, dan perumahan dan permukiman, dalam rangka percepatan penurunan stunting, percepatan penurunan kemiskinan ekstrim, dan peningkatan rata-rata lama sekolah dan harapan	-	12 Bulan	3.747.000.000,00	DINAS PEMBERDAYAAN PEREMPUAN, PERLINDUNGAN ANAK, PENGENDALIAN PENDUDUK DAN KELUARGA BERENCANA
-	-	-	-													
			Jumlah Unit Sarana Penunjang Pelayanan KB	8 Unit			30 Unit	1.516.035.000,00	- Kab. Temanggung, Semua Kecamatan, Semua Kel/Desa	DAK FISIK-BIDANG KESEHATAN DAN KB-REGULER-PELAYANAN KESEHATAN DASAR	-	1. Peningkatan cakupan dan kualitas pelayanan dasar bidang Kesehatan, Pendidikan, sosial, dan perumahan dan permukiman, dalam rangka percepatan penurunan stunting, percepatan penurunan kemiskinan ekstrim, dan peningkatan rata-rata lama sekolah dan harapan	-	8 Unit	1.700.000.000,00	DINAS PEMBERDAYAAN PEREMPUAN, PERLINDUNGAN ANAK, PENGENDALIAN PENDUDUK DAN KELUARGA BERENCANA

NO	KODE	URUSAN / BIDANG URUSAN / PROGRAM / KEGIATAN / SUB KEGIATAN	INDIKATOR PROGRAM / KEGIATAN / SUB KEGIATAN	TARGET AKHIR PERIODE RENSTRA OPD	REALISASI CAPAIAN RENJA OPD TAHUN 2022	PRAKIRAAN CAPAIAN TARGET RENJA OPD TAHUN 2023	CAPAIAN KINERJA DAN KERANGKA PENDANAAN						KELOMPOK SASARAN	PRAKIRAAN MAJU RENCANA TAHUN 2025		PERANGKAT DAERAH PENANGGUNG JAWAB	
							TARGET 2024	PAGU INDIKATIF (Rp)	LOKASI	SUMBER DANA	PRIORITAS			TARGET	PAGU INDIKATIF (Rp)		
											NASIONAL	DAERAH					
1	2	3	4	5	6	7	8	9	10	11	12	13	14	15	16	17	
			<i>Jumlah Dokumen Komunikasi, Informasi dan Edukasi (KIE) Program Bangga Kencana (Pembangunan Keluarga, Kependudukan, dan Keluarga Berencana) Sesuai Kearifan Budaya Lokal</i>				12 Dokumen	160.000.000,00	- Kab. Temanggung, Semua Kecamatan, Semua Kel/Desa	PENDAPATAN ASLI DAERAH (PAD), DAK NON FISIK-BOKB-KB	-	2. Peningkatan kualitas sumber daya manusia yang lebih pintar, sehat, bugar, dan adaptif secara inklusif dan merata 1. Peningkatan cakupan dan kualitas pelayanan dasar bidang Kesehatan, Pendidikan, sosial, dan perumahan dan permukiman, dalam rangka percepatan penurunan stunting, percepatan penurunan kemiskinan ekstrim, dan peningkatan rata-rata lama sekolah dan harapan	-		170.000.000,00	DINAS PEMBERDAYAAN PEREMPUAN, PERLINDUNGAN ANAK, PENGENDALIAN PENDUDUK DAN KELUARGA BERENCANA	
		DINAS KETAHANAN PANGAN, PERTANIAN DAN PERIKANAN							82.010.718.647,00							64.006.636.347,00	
	2	URUSAN PEMERINTAHAN WAJIB YANG TIDAK BERKAITAN DENGAN PELAYANAN DASAR						40.335.826.698,00								34.356.149.698,00	
	-	-						40.335.826.698,00								34.356.149.698,00	
1.	-	-	-	100 %				39.210.826.698,00						100 %	33.225.899.698,00		

NO	KODE	URUSAN / BIDANG URUSAN / PROGRAM / KEGIATAN / SUB KEGIATAN	INDIKATOR PROGRAM / KEGIATAN / SUB KEGIATAN	TARGET AKHIR PERIODE RENSTRA OPD	REALISASI CAPAIAN RENJA OPD TAHUN 2022	PRAKIRAAN CAPAIAN TARGET RENJA OPD TAHUN 2023	CAPAIAN KINERJA DAN KERANGKA PENDANAAN					KELOMPOK SASARAN	PRAKIRAAN MAJU RENCANA TAHUN 2025		PERANGKAT DAERAH PENANGGUNG JAWAB	
							TARGET 2024	PAGU INDIKATIF (Rp)	LOKASI	SUMBER DANA	PRIORITAS		TARGET	PAGU INDIKATIF (Rp)		
											NASIONAL					DAERAH
1	2	3	4	5	6	7	8	9	10	11	12	13	14	15	16	17
			<i>Jumlah Dokumen Perencanaan Perangkat Daerah</i>	1 Dokumen			2 Dokumen	3.000.000,00	- Kab. Temanggung, Temanggung, Jampiroso	DANA TRANSFER UMUM-DANA ALOKASI UMUM	-	1. Peningka tan kapasitas p erekonomia n yang berdaya saing dan merata berbasis sektor unggulan didukung dengan pen gendalian inflasi yang lebih optimal dan infratraktur yang merata dan berkualitas 2. Pemulihan ekonomi melalui pen ambahan investasi, optimalisasi pemakaian produk dalam negeri, dan penekanan laju inflasi; pengemban gan pariwisata dan kebuda yaan berwa wasan lingkungan	-	1 Dokumen	3.000.000.000,00	DINAS KETAHANAN PANGAN, PERTANIAN DAN PERIKANAN
2.	-	-	-	100 %			-	50.000.000,00						100 %	50.250.000,00	

NO	KODE	URUSAN / BIDANG URUSAN / PROGRAM / KEGIATAN / SUB KEGIATAN	INDIKATOR PROGRAM / KEGIATAN / SUB KEGIATAN	TARGET AKHIR PERIODE RENSTRA OPD	REALISASI CAPAIAN RENJA OPD TAHUN 2022	PRAKIRAAN CAPAIAN TARGET RENJA OPD TAHUN 2023	CAPAIAN KINERJA DAN KERANGKA PENDANAAN					KELOMPOK SASARAN	PRAKIRAAN MAJU RENCANA TAHUN 2025		PERANGKAT DAERAH PENANGGUNG JAWAB	
							TARGET 2024	PAGU INDIKATIF (Rp)	LOKASI	SUMBER DANA	PRIORITAS		TARGET	PAGU INDIKATIF (Rp)		
											NASIONAL					DAERAH
1	2	3	4	5	6	7	8	9	10	11	12	13	14	15	16	17
			<i>Jumlah Pengadaan, Pengelolaan, dan Penyaluran Cadangan Pangan pada Kerawanan Pangan yang Mencakup dalam 1 (Satu) Daerah Kabupaten/Kota</i>	1 Dokumen			1 Dokumen	30.000.000,00	- Kab. Temanggung, Semua Kecamatan, Semua Kel/Desa	DANA TRANSFER UMUM-DANA ALOKASI UMUM	-	1. Peningka tan kapasitas p erekonomia n yang berdaya saing dan merata berbasis sektor unggulan didukung dengan pen gendalian inflasi yang lebih optimal dan infratraktur yang merata dan berkualitas 2. Pemulihan ekonomi melalui pen ambahan investasi, optimalisasi pemakaian produk dalam negeri, dan penekanan laju inflasi; pengemban gan pariwisata dan kebuda yaan berwa wasan lingkungan	-	1 Dokumen	30.000.000,00	DINAS KETAHANAN PANGAN, PERTANIAN DAN PERIKANAN
3.	-	-	-	100 %			-	39.210.826.698,00						100 %	33.225.899.698,00	

NO	KODE	URUSAN / BIDANG URUSAN / PROGRAM / KEGIATAN / SUB KEGIATAN	INDIKATOR PROGRAM / KEGIATAN / SUB KEGIATAN	TARGET AKHIR PERIODE RENSTRA OPD	REALISASI CAPAIAN RENJA OPD TAHUN 2022	PRAKIRAAN CAPAIAN TARGET RENJA OPD TAHUN 2023	CAPAIAN KINERJA DAN KERANGKA PENDANAAN					KELOMPOK SASARAN	PRAKIRAAN MAJU RENCANA TAHUN 2025		PERANGKAT DAERAH PENANGGUNG JAWAB	
							TARGET 2024	PAGU INDIKATIF (Rp)	LOKASI	SUMBER DANA	PRIORITAS		TARGET	PAGU INDIKATIF (Rp)		
											NASIONAL					DAERAH
1	2	3	4	5	6	7	8	9	10	11	12	13	14	15	16	17
			Jumlah Paket Bahan Logistik Kantor yang Disediakan	24 Paket			24 Paket	60.000.000,00	- Kab. Temanggung, Semua Kecamatan, Semua Kel/Desa	DANA TRANSFER UMUM-DANA ALOKASI UMUM	-	1. Peningkatan kapasitas perekonomian yang berdaya saing dan merata berbasis sektor unggulan didukung dengan pengendalian inflasi yang lebih optimal dan infrastruktur yang merata dan berkualitas 2. Pemulihan ekonomi melalui penambahan investasi, optimalisasi pemakaian produk dalam negeri, dan penekanan laju inflasi; pengembangan pariwisata dan kebudayaan berwasan lingkungan	-	24 Paket	60.000.000,00	DINAS KETAHANAN PANGAN, PERTANIAN DAN PERIKANAN

NO	KODE	URUSAN / BIDANG URUSAN / PROGRAM / KEGIATAN / SUB KEGIATAN	INDIKATOR PROGRAM / KEGIATAN / SUB KEGIATAN	TARGET AKHIR PERIODE RENSTRA OPD	REALISASI CAPAIAN RENJA OPD TAHUN 2022	PRAKIRAAN CAPAIAN TARGET RENJA OPD TAHUN 2023	CAPAIAN KINERJA DAN KERANGKA PENDANAAN					KELOMPOK SASARAN	PRAKIRAAN MAJU RENCANA TAHUN 2025		PERANGKAT DAERAH PENANGGUNG JAWAB	
							TARGET 2024	PAGU INDIKATIF (Rp)	LOKASI	SUMBER DANA	PRIORITAS		TARGET	PAGU INDIKATIF (Rp)		
											NASIONAL					DAERAH
1	2	3	4	5	6	7	8	9	10	11	12	13	14	15	16	17
			<i>Jumlah Sarana dan Prasarana Gedung Kantor atau Bangunan Lainnya yang Dipelihara/Direhabilitasi</i>	24 Unit			10 Unit	25.000.000,00	- Kab. Temanggung, Semua Kecamatan, Semua Kel/Desa	DANA TRANSFER UMUM-DANA ALOKASI UMUM	-	1. Peningkatan kapasitas perekonomian yang berdaya saing dan merata berbasis sektor unggulan didukung dengan pengendalian inflasi yang lebih optimal dan infrastruktur yang merata dan berkualitas 2. Pemulihan ekonomi melalui penambahan investasi, optimalisasi pemakaian produk dalam negeri, dan penekanan laju inflasi; pengembangan pariwisata dan kebudayaan berwisata lingkungan	-	24 Unit	25.000.000,00	DINAS KETAHANAN PANGAN, PERTANIAN DAN PERIKANAN

NO	KODE	URUSAN / BIDANG URUSAN / PROGRAM / KEGIATAN / SUB KEGIATAN	INDIKATOR PROGRAM / KEGIATAN / SUB KEGIATAN	TARGET AKHIR PERIODE RENSTRA OPD	REALISASI CAPAIAN RENJA OPD TAHUN 2022	PRAKIRAAN CAPAIAN TARGET RENJA OPD TAHUN 2023	CAPAIAN KINERJA DAN KERANGKA PENDANAAN						KELOMPOK SASARAN	PRAKIRAAN MAJU RENCANA TAHUN 2025		PERANGKAT DAERAH PENANGGUNG JAWAB
							TARGET 2024	PAGU INDIKATIF (Rp)	LOKASI	SUMBER DANA	PRIORITAS			TARGET	PAGU INDIKATIF (Rp)	
											NASIONAL	DAERAH				
1	2	3	4	5	6	7	8	9	10	11	12	13	14	15	16	17
			<i>Jumlah Laporan Fasilitas Kunjungan Tamu</i>	20 Laporan			20 Laporan	50.000.000,00	- Kab. Temanggung, Semua Kecamatan, Semua Kel/Desa	DANA TRANSFER UMUM-DANA ALOKASI UMUM	-	1. Peningka tan kapasitas p erekonomia n yang berdaya saing dan merata berbasis sektor unggulan didukung dengan pen gendalian inflasi yang lebih optimal dan infratraktur yang merata dan berkualitas 2. Pemulihan ekonomi melalui pen ambahan investasi, optimalisasi pemakaian produk dalam negeri, dan penekanan laju inflasi; pengemban gan pariwisata dan kebuda yaan berwa wasan lingkungan	-	10 Laporan	60.000.000,00	DINAS KETAHANAN PANGAN, PERTANIAN DAN PERIKANAN
4.	-	-	-	100 %			-	1.000.000.000,00						100 %	1.005.000.000,00	

NO	KODE	URUSAN / BIDANG URUSAN / PROGRAM / KEGIATAN / SUB KEGIATAN	INDIKATOR PROGRAM / KEGIATAN / SUB KEGIATAN	TARGET AKHIR PERIODE RENSTRA OPD	REALISASI CAPAIAN RENJA OPD TAHUN 2022	PRAKIRAAN CAPAIAN TARGET RENJA OPD TAHUN 2023	CAPAIAN KINERJA DAN KERANGKA PENDANAAN						KELOMPOK SASARAN	PRAKIRAAN MAJU RENCANA TAHUN 2025		PERANGKAT DAERAH PENANGGUNG JAWAB
							TARGET 2024	PAGU INDIKATIF (Rp)	LOKASI	SUMBER DANA	PRIORITAS			TARGET	PAGU INDIKATIF (Rp)	
											NASIONAL	DAERAH				
1	2	3	4	5	6	7	8	9	10	11	12	13	14	15	16	17
			Jumlah Lantai Jemur yang Tersedia	1 Unit			1 Unit	250.000.000,00	- Kab. Temanggung, Semua Kecamatan, Semua Kel/Desa	DANA TRANSFER KHUSUS-DANA ALOKASI KHUSUS FISIK	-	1. Peningkatan kapasitas perekonomian yang berdaya saing dan merata berbasis sektor unggulan didukung dengan pengendalian inflasi yang lebih optimal dan infrastruktur yang merata dan berkualitas 2. Pemulihan ekonomi melalui penambahan investasi, optimalisasi pemakaian produk dalam negeri, dan penekanan laju inflasi; pengembangan pariwisata dan kebudayaan berwisata lingkungan	-	1 Unit	250.000.000,00	DINAS KETAHANAN PANGAN, PERTANIAN DAN PERIKANAN
5.	-	-	-	100 %			-	39.210.826.698,00						100 %	33.225.899.698,00	

NO	KODE	URUSAN / BIDANG URUSAN / PROGRAM / KEGIATAN / SUB KEGIATAN	INDIKATOR PROGRAM / KEGIATAN / SUB KEGIATAN	TARGET AKHIR PERIODE RENSTRA OPD	REALISASI CAPAIAN RENJA OPD TAHUN 2022	PRAKIRAAN CAPAIAN TARGET RENJA OPD TAHUN 2023	CAPAIAN KINERJA DAN KERANGKA PENDANAAN					KELOMPOK SASARAN	PRAKIRAAN MAJU RENCANA TAHUN 2025		PERANGKAT DAERAH PENANGGUNG JAWAB	
							TARGET 2024	PAGU INDIKATIF (Rp)	LOKASI	SUMBER DANA	PRIORITAS		TARGET	PAGU INDIKATIF (Rp)		
											NASIONAL					DAERAH
1	2	3	4	5	6	7	8	9	10	11	12	13	14	15	16	17
			Jumlah Paket Komponen Instalasi Listrik/Penerangan Bangunan Kantor yang Disediakan	24 Paket			24 Paket	20.000.000,00	- Kab. Temanggung, Semua Kecamatan, Semua Kel/Desa	DANA TRANSFER UMUM-DANA ALOKASI UMUM	-	1. Peningka tan kapasitas p erekonomia n yang berdaya saing dan merata berbasis sektor unggulan didukung dengan pen gendalian inflasi yang lebih optimal dan infratraktur yang merata dan berkualitas 2. Pemulihan ekonomi melalui pen ambahan investasi, optimalisasi pemakaian produk dalam negeri, dan penekanan laju inflasi; pengemban gan pariwisata dan kebuda yaan berwa wasan lingkungan	-	24 Paket	25.000.000,00	DINAS KETAHANAN PANGAN, PERTANIAN DAN PERIKANAN

NO	KODE	URUSAN / BIDANG URUSAN / PROGRAM / KEGIATAN / SUB KEGIATAN	INDIKATOR PROGRAM / KEGIATAN / SUB KEGIATAN	TARGET AKHIR PERIODE RENSTRA OPD	REALISASI CAPAIAN RENJA OPD TAHUN 2022	PRAKIRAAN CAPAIAN TARGET RENJA OPD TAHUN 2023	CAPAIAN KINERJA DAN KERANGKA PENDANAAN					KELOMPOK SASARAN	PRAKIRAAN MAJU RENCANA TAHUN 2025		PERANGKAT DAERAH PENANGGUNG JAWAB	
							TARGET 2024	PAGU INDIKATIF (Rp)	LOKASI	SUMBER DANA	PRIORITAS		TARGET	PAGU INDIKATIF (Rp)		
											NASIONAL					DAERAH
1	2	3	4	5	6	7	8	9	10	11	12	13	14	15	16	17
			Jumlah Paket Pakaian Dinas beserta Atribut Kelengkapan	1 Paket			235 Paket	100.000.000,00	- Kab. Temanggung, Semua Kecamatan, Semua Kel/Desa	DANA TRANSFER UMUM-DANA ALOKASI UMUM	-	1. Peningka tan kapasitas p erekonomia n yang berdaya saing dan merata berbasis sektor unggulan didukung dengan pen gendalian inflasi yang lebih optimal dan infratraktur yang merata dan berkualitas 2. Pemulihan ekonomi melalui pen ambahan investasi, optimalisasi pemakaian produk dalam negeri, dan penekanan laju inflasi; pengemban gan pariwisata dan kebuda yaan berwa san lingkungan	-	1 Paket	125.000.000,00	DINAS KETAHANAN PANGAN, PERTANIAN DAN PERIKANAN

NO	KODE	URUSAN / BIDANG URUSAN / PROGRAM / KEGIATAN / SUB KEGIATAN	INDIKATOR PROGRAM / KEGIATAN / SUB KEGIATAN	TARGET AKHIR PERIODE RENSTRA OPD	REALISASI CAPAIAN RENJA OPD TAHUN 2022	PRAKIRAAN CAPAIAN TARGET RENJA OPD TAHUN 2023	CAPAIAN KINERJA DAN KERANGKA PENDANAAN					KELOMPOK SASARAN	PRAKIRAAN MAJU RENCANA TAHUN 2025		PERANGKAT DAERAH PENANGGUNG JAWAB	
							TARGET 2024	PAGU INDIKATIF (Rp)	LOKASI	SUMBER DANA	PRIORITAS		TARGET	PAGU INDIKATIF (Rp)		
											NASIONAL					DAERAH
1	2	3	4	5	6	7	8	9	10	11	12	13	14	15	16	17
			Jumlah Laporan Keuangan Akhir Tahun SKPD dan Laporan Hasil Koordinasi Penyusunan Laporan Keuangan Akhir Tahun SKPD	2 Laporan			1 Laporan	3.000.000,00	- Kab. Temanggung, Semua Kecamatan, Semua Kel/Desa	DANA TRANSFER UMUM-DANA ALOKASI UMUM	-	1. Peningkatan kapasitas perekonomian yang berdaya saing dan merata berbasis sektor unggulan didukung dengan pengendalian inflasi yang lebih optimal dan infrastruktur yang merata dan berkualitas 2. Pemulihan ekonomi melalui penambahan investasi, optimalisasi pemakaian produk dalam negeri, dan penekanan laju inflasi; pengembangan pariwisata dan kebudayaan berwisata lingkungan	-	2 Laporan	3.000.000.000,00	DINAS KETAHANAN PANGAN, PERTANIAN DAN PERIKANAN

NO	KODE	URUSAN / BIDANG URUSAN / PROGRAM / KEGIATAN / SUB KEGIATAN	INDIKATOR PROGRAM / KEGIATAN / SUB KEGIATAN	TARGET AKHIR PERIODE RENSTRA OPD	REALISASI CAPAIAN RENJA OPD TAHUN 2022	PRAKIRAAN CAPAIAN TARGET RENJA OPD TAHUN 2023	CAPAIAN KINERJA DAN KERANGKA PENDANAAN					KELOMPOK SASARAN	PRAKIRAAN MAJU RENCANA TAHUN 2025		PERANGKAT DAERAH PENANGGUNG JAWAB	
							TARGET 2024	PAGU INDIKATIF (Rp)	LOKASI	SUMBER DANA	PRIORITAS		TARGET	PAGU INDIKATIF (Rp)		
											NASIONAL					DAERAH
1	2	3	4	5	6	7	8	9	10	11	12	13	14	15	16	17
			<i>Jumlah Laporan Penyediaan Jasa Surat Menyurat</i>	1 Laporan			1 Laporan	1.000.000,00	- Kab. Temanggung, Semua Kecamatan, Semua Kel/Desa	DANA TRANSFER UMUM-DANA ALOKASI UMUM	-	1. Peningka tan kapasitas p erekonomia n yang berdaya saing dan merata berbasis sektor unggulan didukung dengan pen gendalian inflasi yang lebih optimal dan infratraktur yang merata dan berkualitas 2. Pemulihan ekonomi melalui pen ambahan investasi, optimalisasi pemakaian produk dalam negeri, dan penekanan laju inflasi; pengemban gan pariwisata dan kebuda yaan berwa wasan lingkungan	-	1 Laporan	1.500.000,00	DINAS KETAHANAN PANGAN, PERTANIAN DAN PERIKANAN

NO	KODE	URUSAN / BIDANG URUSAN / PROGRAM / KEGIATAN / SUB KEGIATAN	INDIKATOR PROGRAM / KEGIATAN / SUB KEGIATAN	TARGET AKHIR PERIODE RENSTRA OPD	REALISASI CAPAIAN RENJA OPD TAHUN 2022	PRAKIRAAN CAPAIAN TARGET RENJA OPD TAHUN 2023	CAPAIAN KINERJA DAN KERANGKA PENDANAAN						KELOMPOK SASARAN	PRAKIRAAN MAJU RENCANA TAHUN 2025		PERANGKAT DAERAH PENANGGUNG JAWAB
							TARGET 2024	PAGU INDIKATIF (Rp)	LOKASI	SUMBER DANA	PRIORITAS			TARGET	PAGU INDIKATIF (Rp)	
											NASIONAL	DAERAH				
1	2	3	4	5	6	7	8	9	10	11	12	13	14	15	16	17
			Jumlah Paket Mebel yang Disediakan	3 Unit			200 Unit	180.000.000,00	- Kab. Temanggung, Semua Kecamatan, Semua Kel/Desa	DANA TRANSFER UMUM-DANA ALOKASI UMUM	-	1. Peningka tan kapasitas p erekonomia n yang berdaya saing dan merata berbasis sektor unggulan didukung dengan pen gendalian inflasi yang lebih optimal dan infratraktur yang merata dan berkualitas 2. Pemulihan ekonomi melalui pen ambahan investasi, optimalisasi pemakaian produk dalam negeri, dan penekanan laju inflasi; pengemban gan pariwisata dan kebuda yaan berwa san lingkungan	-	7 Unit	150.000.000,00	DINAS KETAHANAN PANGAN, PERTANIAN DAN PERIKANAN

NO	KODE	URUSAN / BIDANG URUSAN / PROGRAM / KEGIATAN / SUB KEGIATAN	INDIKATOR PROGRAM / KEGIATAN / SUB KEGIATAN	TARGET AKHIR PERIODE RENSTRA OPD	REALISASI CAPAIAN RENJA OPD TAHUN 2022	PRAKIRAAN CAPAIAN TARGET RENJA OPD TAHUN 2023	CAPAIAN KINERJA DAN KERANGKA PENDANAAN						KELOMPOK SASARAN	PRAKIRAAN MAJU RENCANA TAHUN 2025		PERANGKAT DAERAH PENANGGUNG JAWAB
							TARGET 2024	PAGU INDIKATIF (Rp)	LOKASI	SUMBER DANA	PRIORITAS			TARGET	PAGU INDIKATIF (Rp)	
											NASIONAL	DAERAH				
1	2	3	4	5	6	7	8	9	10	11	12	13	14	15	16	17
			Jumlah Orang yang Menerima Gaji dan Tunjangan ASN	236 Orang/bulan			235 Orang/bulan	21.331.511.698,00	- Kab. Temanggung, Semua Kecamatan, Semua Kel/Desa	DANA TRANSFER UMUM-DANA ALOKASI UMUM	-	1. Peningka tan kapasitas p erekonomia n yang berdaya saing dan merata berbasis sektor unggulan didukung dengan pen gendalian inflasi yang lebih optimal dan infratraktur yang merata dan berkualitas 2. Pemulihan ekonomi melalui pen ambahan investasi, optimalisasi pemakaian produk dalam negeri, dan penekanan laju inflasi; pengemban gan pariwisata dan kebuda yaan berwa san lingkungan	-	236 Orang/bulan	21.331.511.698,00	DINAS KETAHANAN PANGAN, PERTANIAN DAN PERIKANAN

NO	KODE	URUSAN / BIDANG URUSAN / PROGRAM / KEGIATAN / SUB KEGIATAN	INDIKATOR PROGRAM / KEGIATAN / SUB KEGIATAN	TARGET AKHIR PERIODE RENSTRA OPD	REALISASI CAPAIAN RENJA OPD TAHUN 2022	PRAKIRAAN CAPAIAN TARGET RENJA OPD TAHUN 2023	CAPAIAN KINERJA DAN KERANGKA PENDANAAN					KELOMPOK SASARAN	PRAKIRAAN MAJU RENCANA TAHUN 2025		PERANGKAT DAERAH PENANGGUNG JAWAB	
							TARGET 2024	PAGU INDIKATIF (Rp)	LOKASI	SUMBER DANA	PRIORITAS		TARGET	PAGU INDIKATIF (Rp)		
											NASIONAL					DAERAH
1	2	3	4	5	6	7	8	9	10	11	12	13	14	15	16	17
			Jumlah Unit Sarana dan Prasarana Gedung Kantor atau Bangunan Lainnya yang Disediakan	- Unit			16 Unit	210.000.000,00	- Kab. Temanggung, Semua Kecamatan, Semua Kel/Desa	DANA TRANSFER UMUM-DANA ALOKASI UMUM	-	1. Peningkatan kapasitas perekonomian yang berdaya saing dan merata berbasis sektor unggulan didukung dengan pengendalian inflasi yang lebih optimal dan infrastuktur yang merata dan berkualitas 2. Pemulihan ekonomi melalui penambahan investasi, optimalisasi pemakaian produk dalam negeri, dan penekanan laju inflasi; pengembangan pariwisata dan kebudayaan berwisata lingkungan	-	10 Unit	200.000.000,00	DINAS KETAHANAN PANGAN, PERTANIAN DAN PERIKANAN
6.	-	-	-	100 %			-	1.000.000.000,00						100 %	1.005.000.000,00	

NO	KODE	URUSAN / BIDANG URUSAN / PROGRAM / KEGIATAN / SUB KEGIATAN	INDIKATOR PROGRAM / KEGIATAN / SUB KEGIATAN	TARGET AKHIR PERIODE RENSTRA OPD	REALISASI CAPAIAN RENJA OPD TAHUN 2022	PRAKIRAAN CAPAIAN TARGET RENJA OPD TAHUN 2023	CAPAIAN KINERJA DAN KERANGKA PENDANAAN						KELOMPOK SASARAN	PRAKIRAAN MAJU RENCANA TAHUN 2025		PERANGKAT DAERAH PENANGGUNG JAWAB
							TARGET 2024	PAGU INDIKATIF (Rp)	LOKASI	SUMBER DANA	PRIORITAS			TARGET	PAGU INDIKATIF (Rp)	
											NASIONAL	DAERAH				
1	2	3	4	5	6	7	8	9	10	11	12	13	14	15	16	17
			Jumlah Infrastruktur Pendukung Kemandirian Pangan yang Tersedia	1 Unit			1 Unit	400.000.000,00	- Kab. Temanggung, Semua Kecamatan, Semua Kel/Desa	DANA TRANSFER KHUSUS-DANA ALOKASI KHUSUS FISIK	-	1. Peningka tan kapasitas p erekonomia n yang berdaya saing dan merata berbasis sektor unggulan didukung dengan pen gendalian inflasi yang lebih optimal dan infratraktur yang merata dan berkualitas 2. Pemulihan ekonomi melalui pen ambahan investasi, optimalisasi pemakaian produk dalam negeri, dan penekanan laju inflasi; pengemban gan pariwisata dan kebuda yaan berwa wasan lingkungan	-	1 Unit	400.000.000,00	DINAS KETAHANAN PANGAN, PERTANIAN DAN PERIKANAN
7.	-	-	-	100 %			-	39.210.826.698,00						100 %	33.225.899.698,00	

NO	KODE	URUSAN / BIDANG URUSAN / PROGRAM / KEGIATAN / SUB KEGIATAN	INDIKATOR PROGRAM / KEGIATAN / SUB KEGIATAN	TARGET AKHIR PERIODE RENSTRA OPD	REALISASI CAPAIAN RENJA OPD TAHUN 2022	PRAKIRAAN CAPAIAN TARGET RENJA OPD TAHUN 2023	CAPAIAN KINERJA DAN KERANGKA PENDANAAN					KELOMPOK SASARAN	PRAKIRAAN MAJU RENCANA TAHUN 2025		PERANGKAT DAERAH PENANGGUNG JAWAB	
							TARGET 2024	PAGU INDIKATIF (Rp)	LOKASI	SUMBER DANA	PRIORITAS		TARGET	PAGU INDIKATIF (Rp)		
											NASIONAL					DAERAH
1	2	3	4	5	6	7	8	9	10	11	12	13	14	15	16	17
			<i>Jumlah Laporan Penyediaan Jasa Komunikasi, Sumber Daya Air dan Listrik yang Disediakan</i>	12 Laporan			1 Laporan	140.000.000,00	- Kab. Temanggung, Semua Kecamatan, Semua Kel/Desa	DANA TRANSFER UMUM-DANA ALOKASI UMUM	-	1. Peningka tan kapasitas p erekonomia n yang berdaya saing dan merata berbasis sektor unggulan didukung dengan pen gendalian inflasi yang lebih optimal dan infratraktur yang merata dan berkualitas 2. Pemulihan ekonomi melalui pen ambahan investasi, optimalisasi pemakaian produk dalam negeri, dan penekanan laju inflasi; pengemban gan pariwisata dan kebuda yaan berwa wasan lingkungan	-	12 Laporan	140.000.000,00	DINAS KETAHANAN PANGAN, PERTANIAN DAN PERIKANAN

NO	KODE	URUSAN / BIDANG URUSAN / PROGRAM / KEGIATAN / SUB KEGIATAN	INDIKATOR PROGRAM / KEGIATAN / SUB KEGIATAN	TARGET AKHIR PERIODE RENSTRA OPD	REALISASI CAPAIAN RENJA OPD TAHUN 2022	PRAKIRAAN CAPAIAN TARGET RENJA OPD TAHUN 2023	CAPAIAN KINERJA DAN KERANGKA PENDANAAN					KELOMPOK SASARAN	PRAKIRAAN MAJU RENCANA TAHUN 2025		PERANGKAT DAERAH PENANGGUNG JAWAB	
							TARGET 2024	PAGU INDIKATIF (Rp)	LOKASI	SUMBER DANA	PRIORITAS		TARGET	PAGU INDIKATIF (Rp)		
											NASIONAL					DAERAH
1	2	3	4	5	6	7	8	9	10	11	12	13	14	15	16	17
			Jumlah Gedung Kantor dan Bangunan Lainnya yang Dipelihara/Direhabilitasi	24 Unit			0 Unit	150.000.000,00	-	DANA TRANSFER UMUM-DANA ALOKASI UMUM	-	1. Peningkatan kapasitas perekonomian yang berdaya saing dan merata berbasis sektor unggulan didukung dengan pengendalian inflasi yang lebih optimal dan infrastruktur yang merata dan berkualitas 2. Pemulihan ekonomi melalui penambahan investasi, optimalisasi pemakaian produk dalam negeri, dan penekanan laju inflasi; pengembangan pariwisata dan kebudayaan berwasan lingkungan	-	24 Unit	150.000.000,00	DINAS KETAHANAN PANGAN, PERTANIAN DAN PERIKANAN

NO	KODE	URUSAN / BIDANG URUSAN / PROGRAM / KEGIATAN / SUB KEGIATAN	INDIKATOR PROGRAM / KEGIATAN / SUB KEGIATAN	TARGET AKHIR PERIODE RENSTRA OPD	REALISASI CAPAIAN RENJA OPD TAHUN 2022	PRAKIRAAN CAPAIAN TARGET RENJA OPD TAHUN 2023	CAPAIAN KINERJA DAN KERANGKA PENDANAAN					KELOMPOK SASARAN	PRAKIRAAN MAJU RENCANA TAHUN 2025		PERANGKAT DAERAH PENANGGUNG JAWAB	
							TARGET 2024	PAGU INDIKATIF (Rp)	LOKASI	SUMBER DANA	PRIORITAS		TARGET	PAGU INDIKATIF (Rp)		
											NASIONAL					DAERAH
1	2	3	4	5	6	7	8	9	10	11	12	13	14	15	16	17
			Jumlah Laporan Penyediaan Jasa Pelayanan Umum Kantor yang Disediakan	12 Laporan			1 Laporan	1.730.815.000,00	- Kab. Temanggung, Semua Kecamatan, Semua Kel/Desa	DANA TRANSFER UMUM-DANA ALOKASI UMUM	-	1. Peningka tan kapasitas p erekonomia n yang berdaya saing dan merata berbasis sektor unggulan didukung dengan pen gendalian inflasi yang lebih optimal dan infratraktur yang merata dan berkualitas 2. Pemulihan ekonomi melalui pen ambahan investasi, optimalisasi pemakaian produk dalam negeri, dan penekanan laju inflasi; pengemban gan pariwisata dan kebuda yaan berwa wasan lingkungan	-	12 Laporan	1.732.888.000,00	DINAS KETAHANAN PANGAN, PERTANIAN DAN PERIKANAN

NO	KODE	URUSAN / BIDANG URUSAN / PROGRAM / KEGIATAN / SUB KEGIATAN	INDIKATOR PROGRAM / KEGIATAN / SUB KEGIATAN	TARGET AKHIR PERIODE RENSTRA OPD	REALISASI CAPAIAN RENJA OPD TAHUN 2022	PRAKIRAAN CAPAIAN TARGET RENJA OPD TAHUN 2023	CAPAIAN KINERJA DAN KERANGKA PENDANAAN					KELOMPOK SASARAN	PRAKIRAAN MAJU RENCANA TAHUN 2025		PERANGKAT DAERAH PENANGGUNG JAWAB	
							TARGET 2024	PAGU INDIKATIF (Rp)	LOKASI	SUMBER DANA	PRIORITAS		TARGET	PAGU INDIKATIF (Rp)		
											NASIONAL					DAERAH
1	2	3	4	5	6	7	8	9	10	11	12	13	14	15	16	17
			<i>Jumlah Kendaraan Dinas Operasional atau Lapangan yang Dipelihara dan dibayarkan Pajak dan Perizinannya</i>	60 Unit			10 Unit	140.000.000,00	- Kab. Temanggung, Semua Kecamatan, Semua Kel/Desa	DANA TRANSFER UMUM-DANA ALOKASI UMUM	-	1. Peningka tan kapasitas p erekonomia n yang berdaya saing dan merata berbasis sektor unggulan didukung dengan pen gendalian inflasi yang lebih optimal dan infratraktur yang merata dan berkualitas 2. Pemulihan ekonomi melalui pen ambahan investasi, optimalisasi pemakaian produk dalam negeri, dan penekanan laju inflasi; pengemban gan pariwisata dan kebuda yaan berwa wasan lingkungan	-	60 Unit	150.000.000,00	DINAS KETAHANAN PANGAN, PERTANIAN DAN PERIKANAN

NO	KODE	URUSAN / BIDANG URUSAN / PROGRAM / KEGIATAN / SUB KEGIATAN	INDIKATOR PROGRAM / KEGIATAN / SUB KEGIATAN	TARGET AKHIR PERIODE RENSTRA OPD	REALISASI CAPAIAN RENJA OPD TAHUN 2022	PRAKIRAAN CAPAIAN TARGET RENJA OPD TAHUN 2023	CAPAIAN KINERJA DAN KERANGKA PENDANAAN						KELOMPOK SASARAN	PRAKIRAAN MAJU RENCANA TAHUN 2025		PERANGKAT DAERAH PENANGGUNG JAWAB
							TARGET 2024	PAGU INDIKATIF (Rp)	LOKASI	SUMBER DANA	PRIORITAS			TARGET	PAGU INDIKATIF (Rp)	
											NASIONAL	DAERAH				
1	2	3	4	5	6	7	8	9	10	11	12	13	14	15	16	17
			<i>Jumlah Paket Barang Cetakan dan Penggandaan yang Disediakan</i>	10 Paket			24 Paket	13.500.000,00	- Kab. Temanggung, Semua Kecamatan, Semua Kel/Desa	DANA TRANSFER UMUM-DANA ALOKASI UMUM	-	1. Peningka tan kapasitas p erekonomia n yang berdaya saing dan merata berbasis sektor unggulan didukung dengan pen gendalian inflasi yang lebih optimal dan infratraktur yang merata dan berkualitas 2. Pemulihan ekonomi melalui pen ambahan investasi, optimalisasi pemakaian produk dalam negeri, dan penekanan laju inflasi; pengemban gan pariwisata dan kebuda yaan berwa wasan lingkungan	-	10 Paket	15.000.000,00	DINAS KETAHANAN PANGAN, PERTANIAN DAN PERIKANAN
8.	-	-	-	100 %			-	50.000.000,00						100 %	50.250.000,00	

NO	KODE	URUSAN / BIDANG URUSAN / PROGRAM / KEGIATAN / SUB KEGIATAN	INDIKATOR PROGRAM / KEGIATAN / SUB KEGIATAN	TARGET AKHIR PERIODE RENSTRA OPD	REALISASI CAPAIAN RENJA OPD TAHUN 2022	PRAKIRAAN CAPAIAN TARGET RENJA OPD TAHUN 2023	CAPAIAN KINERJA DAN KERANGKA PENDANAAN						KELOMPOK SASARAN	PRAKIRAAN MAJU RENCANA TAHUN 2025		PERANGKAT DAERAH PENANGGUNG JAWAB
							TARGET 2024	PAGU INDIKATIF (Rp)	LOKASI	SUMBER DANA	PRIORITAS			TARGET	PAGU INDIKATIF (Rp)	
											NASIONAL	DAERAH				
1	2	3	4	5	6	7	8	9	10	11	12	13	14	15	16	17
			<i>Peta dan Analisis Ketahanan dan Kerentanan Pangan yang Dimutakhirkan</i>	1 Dokumen			1 Dokumen	20.000.000,00	- Kab. Temanggung, Semua Kecamatan, Semua Kel/Desa	DANA TRANSFER UMUM-DANA ALOKASI UMUM	-	1. Peningkatan kapasitas perekonomian yang berdaya saing dan merata berbasis sektor unggulan didukung dengan pengendalian inflasi yang lebih optimal dan infrastruktur yang merata dan berkualitas 2. Pemulihan ekonomi melalui penambahan investasi, optimalisasi pemakaian produk dalam negeri, dan penekanan laju inflasi; pengembangan pariwisata dan kebudayaan berwisata lingkungan	-	1 Dokumen	20.250.000,00	DINAS KETAHANAN PANGAN, PERTANIAN DAN PERIKANAN
9.	-	-	-	90 %			-	75.000.000,00						90 %	75.000.000,00	

NO	KODE	URUSAN / BIDANG URUSAN / PROGRAM / KEGIATAN / SUB KEGIATAN	INDIKATOR PROGRAM / KEGIATAN / SUB KEGIATAN	TARGET AKHIR PERIODE RENSTRA OPD	REALISASI CAPAIAN RENJA OPD TAHUN 2022	PRAKIRAAN CAPAIAN TARGET RENJA OPD TAHUN 2023	CAPAIAN KINERJA DAN KERANGKA PENDANAAN					KELOMPOK SASARAN	PRAKIRAAN MAJU RENCANA TAHUN 2025		PERANGKAT DAERAH PENANGGUNG JAWAB	
							TARGET 2024	PAGU INDIKATIF (Rp)	LOKASI	SUMBER DANA	PRIORITAS		TARGET	PAGU INDIKATIF (Rp)		
											NASIONAL					DAERAH
1	2	3	4	5	6	7	8	9	10	11	12	13	14	15	16	17
			Jumlah Sarana dan Prasarana Pengujian Mutu dan Keamanan Pangan Segar Asal Tumbuhan Daerah Kabupaten/Kota	1 Dokumen			1 Dokumen	25.000.000,00	- Kab. Temanggung, Semua Kecamatan, Semua Kel/Desa	DANA TRANSFER UMUM-DANA ALOKASI UMUM	-	1. Peningkatan kapasitas perekonomian yang berdaya saing dan merata berbasis sektor unggulan didukung dengan pengendalian inflasi yang lebih optimal dan infrastuktur yang merata dan berkualitas 2. Pemulihan ekonomi melalui penambahan investasi, optimalisasi pemakaian produk dalam negeri, dan penekanan laju inflasi; pengembangan pariwisata dan kebudayaan berwisata lingkungan	-	1 Dokumen	25.000.000,00	DINAS KETAHANAN PANGAN, PERTANIAN DAN PERIKANAN
10.	-	-	-	100 %			-	39.210.826.698,00						100 %	33.225.899.698,00	

NO	KODE	URUSAN / BIDANG URUSAN / PROGRAM / KEGIATAN / SUB KEGIATAN	INDIKATOR PROGRAM / KEGIATAN / SUB KEGIATAN	TARGET AKHIR PERIODE RENSTRA OPD	REALISASI CAPAIAN RENJA OPD TAHUN 2022	PRAKIRAAN CAPAIAN TARGET RENJA OPD TAHUN 2023	CAPAIAN KINERJA DAN KERANGKA PENDANAAN					KELOMPOK SASARAN	PRAKIRAAN MAJU RENCANA TAHUN 2025		PERANGKAT DAERAH PENANGGUNG JAWAB	
							TARGET 2024	PAGU INDIKATIF (Rp)	LOKASI	SUMBER DANA	PRIORITAS		TARGET	PAGU INDIKATIF (Rp)		
											NASIONAL					DAERAH
1	2	3	4	5	6	7	8	9	10	11	12	13	14	15	16	17
			<i>Jumlah Laporan Capaian Kinerja dan Ikhtisar Realisasi Kinerja SKPD dan Laporan Hasil Koordinasi Penyusunan Laporan Capaian Kinerja dan Ikhtisar Realisasi Kinerja SKPD</i>	4 Laporan			4 Laporan	3.000.000,00	- Kab. Temanggung, Semua Kecamatan, Semua Kel/Desa	DANA TRANSFER UMUM-DANA ALOKASI UMUM	-	1. Peningkatan kapasitas perekonomian yang berdaya saing dan merata berbasis sektor unggulan didukung dengan pengendalian inflasi yang lebih optimal dan infrastruktur yang merata dan berkualitas 2. Pemulihan ekonomi melalui penambahan investasi, optimalisasi pemakaian produk dalam negeri, dan penekanan laju inflasi; pengembangan pariwisata dan kebudayaan berwasan lingkungan	-	4 Laporan	3.000.000.000,00	DINAS KETAHANAN PANGAN, PERTANIAN DAN PERIKANAN
11.	-	-	-	90 %			-	75.000.000,00						90 %	75.000.000,00	

NO	KODE	URUSAN / BIDANG URUSAN / PROGRAM / KEGIATAN / SUB KEGIATAN	INDIKATOR PROGRAM / KEGIATAN / SUB KEGIATAN	TARGET AKHIR PERIODE RENSTRA OPD	REALISASI CAPAIAN RENJA OPD TAHUN 2022	PRAKIRAAN CAPAIAN TARGET RENJA OPD TAHUN 2023	CAPAIAN KINERJA DAN KERANGKA PENDANAAN						KELOMPOK SASARAN	PRAKIRAAN MAJU RENCANA TAHUN 2025		PERANGKAT DAERAH PENANGGUNG JAWAB
							TARGET 2024	PAGU INDIKATIF (Rp)	LOKASI	SUMBER DANA	PRIORITAS			TARGET	PAGU INDIKATIF (Rp)	
											NASIONAL	DAERAH				
1	2	3	4	5	6	7	8	9	10	11	12	13	14	15	16	17
			<i>KelembagaanKeamanan Pangan Segar Daerah Kabupaten/Kota yang Dibina</i>	1 Dokumen			1 Dokumen	50.000.000,00	- Kab. Temanggung, Semua Kecamatan, Semua Kel/Desa	DANA TRANSFER UMUM-DANA ALOKASI UMUM	-	1. Peningka tan kapasitas p erekonomia n yang berdaya saing dan merata berbasis sektor unggulan didukung dengan pen gendalian inflasi yang lebih optimal dan infratraktur yang merata dan berkualitas 2. Pemulihan ekonomi melalui pen ambahan investasi, optimalisasi pemakaian produk dalam negeri, dan penekanan laju inflasi; pengemban gan pariwisata dan kebuda yaan berwa wasan lingkungan	-	1 Dokumen	50.000.000,00	DINAS KETAHANAN PANGAN, PERTANIAN DAN PERIKANAN
	3	URUSAN PEMERINTAHAN PILIHAN						41.674.891.949,00							29.650.486.649,00	
	-	-						2.714.166.000,00							2.631.066.000,00	
1.	-	-	-	12,8 kg/m2 1,4 kg/m2			-	1.980.383.000,00						12,7 kg/m2 1,3 kg/m2	1.877.133.000,00	

NO	KODE	URUSAN / BIDANG URUSAN / PROGRAM / KEGIATAN / SUB KEGIATAN	INDIKATOR PROGRAM / KEGIATAN / SUB KEGIATAN	TARGET AKHIR PERIODE RENSTRA OPD	REALISASI CAPAIAN RENJA OPD TAHUN 2022	PRAKIRAAN CAPAIAN TARGET RENJA OPD TAHUN 2023	CAPAIAN KINERJA DAN KERANGKA PENDANAAN						KELOMPOK SASARAN	PRAKIRAAN MAJU RENCANA TAHUN 2025		PERANGKAT DAERAH PENANGGUNG JAWAB
							TARGET 2024	PAGU INDIKATIF (Rp)	LOKASI	SUMBER DANA	PRIORITAS			TARGET	PAGU INDIKATIF (Rp)	
											NASIONAL	DAERAH				
1	2	3	4	5	6	7	8	9	10	11	12	13	14	15	16	17
			Jumlah Sarana Pembudidayaan Ikan dalam 1 (Satu) Daerah Kabupaten/Kota	1 Unit			1 Unit	10.000.000,00	- Kab. Temanggung, Mungseng	DANA TRANSFER UMUM-DANA ALOKASI UMUM	-	1. Peningka tan kapasitas p erekonomia n yang berdaya saing dan merata berbasis sektor unggulan didukung dengan pen gendalian inflasi yang lebih optimal dan infratraktur yang merata dan berkualitas 2. Pemulihan ekonomi melalui pen ambahan investasi, optimalisasi pemakaian produk dalam negeri, dan penekanan laju inflasi; pengemban gan pariwisata dan kebuda yaan berwa wasan lingkungan	-	1 Unit	10.050.000,00	DINAS KETAHANAN PANGAN, PERTANIAN DAN PERIKANAN
2.	-	-	-	22,97 kg/ka pita/tahun			-	623.783.000,00						22,52 kg/ka pita/tahun	623.933.000,00	
	-	-	-	1 Kegiatan			-	613.783.000,00			-	2. Pemulihan ekonomi melalui pen ambahan investasi, optimalisasi pemakaian produk dalam negeri, dan penekanan laju inflasi; pengemban gan pariwisata dan kebuda yaan berwa wasan lingkungan	-	1 Kegiatan	613.933.000,00	DINAS KETAHANAN PANGAN, PERTANIAN DAN PERIKANAN

NO	KODE	URUSAN / BIDANG URUSAN / PROGRAM / KEGIATAN / SUB KEGIATAN	INDIKATOR PROGRAM / KEGIATAN / SUB KEGIATAN	TARGET AKHIR PERIODE RENSTRA OPD	REALISASI CAPAIAN RENJA OPD TAHUN 2022	PRAKIRAAN CAPAIAN TARGET RENJA OPD TAHUN 2023	CAPAIAN KINERJA DAN KERANGKA PENDANAAN						KELOMPOK SASARAN	PRAKIRAAN MAJU RENCANA TAHUN 2025		PERANGKAT DAERAH PENANGGUNG JAWAB
							TARGET 2024	PAGU INDIKATIF (Rp)	LOKASI	SUMBER DANA	PRIORITAS			TARGET	PAGU INDIKATIF (Rp)	
											NASIONAL	DAERAH				
1	2	3	4	5	6	7	8	9	10	11	12	13	14	15	16	17
			<i>Jumlah Dokumen Hasil Pengawasan Sumber Daya Perikanan Tangkap di Wilayah Sungai, Danau, Waduk, Rawa, dan Genangan Air Lainnya yang Dapat Diusahakan dalam Kabupaten/Kota</i>	1 Dokumen			1 Dokumen	20.000.000,00	- Kab. Temanggung, Semua Kecamatan, Semua Kel/Desa	DANA TRANSFER UMUM-DANA ALOKASI UMUM	-	2. Pemulihan ekonomi melalui penambahan investasi, optimalisasi pemakaian produk dalam negeri, dan penekanan laju inflasi; pengembangan pariwisata dan kebudayaan berwasan lingkungan	-	1 Dokumen	20.000.000,00	DINAS KETAHANAN PANGAN, PERTANIAN DAN PERIKANAN
4.	-	-	-	22,97 kg/ka pita/tahun			-	623.783.000,00						22,52 kg/ka pita/tahun	623.933.000,00	
	-	-	-	5 Jenis Pengolahan			-	10.000.000,00			-	1. Peningkatan kapasitas perekonomian yang berdayasaing dan merata berbasis sektor unggulan didukung dengan pengendalian inflasi yang lebih optimal dan infratraktur yang merata dan berkualitas 2. Pemulihan ekonomi melalui penambahan investasi, optimalisasi pemakaian produk dalam negeri, dan penekanan laju inflasi; pengembangan pariwisata dan kebudayaan berwasan lingkungan	-	5 Jenis Pengolahan	10.000.000,00	DINAS KETAHANAN PANGAN, PERTANIAN DAN PERIKANAN

NO	KODE	URUSAN / BIDANG URUSAN / PROGRAM / KEGIATAN / SUB KEGIATAN	INDIKATOR PROGRAM / KEGIATAN / SUB KEGIATAN	TARGET AKHIR PERIODE RENSTRA OPD	REALISASI CAPAIAN RENJA OPD TAHUN 2022	PRAKIRAAN CAPAIAN TARGET RENJA OPD TAHUN 2023	CAPAIAN KINERJA DAN KERANGKA PENDANAAN					KELOMPOK SASARAN	PRAKIRAAN MAJU RENCANA TAHUN 2025		PERANGKAT DAERAH PENANGGUNG JAWAB	
							TARGET 2024	PAGU INDIKATIF (Rp)	LOKASI	SUMBER DANA	PRIORITAS		TARGET	PAGU INDIKATIF (Rp)		
											NASIONAL					DAERAH
1	2	3	4	5	6	7	8	9	10	11	12	13	14	15	16	17
-	-	-	-	-	-	-	-	-	-	-	-	-	-	-	-	-
			<i>Jumlah Data dan Informasi Usaha Pemasaran dan Pengolahan Hasil Perikanan berdasarkan Skala Usaha dan Risiko</i>	1 Dokumen			1 Dokumen	10.000.000,00	- Kab. Temanggung, Semua Kecamatan, Semua Kel/Desa	DANA TRANSFER UMUM-DANA ALOKASI UMUM	-	1. Peningkatan kapasitas perekonomian yang berdaya saing dan merata berbasis sektor unggulan didukung dengan pengendalian inflasi yang lebih optimal dan infrastruktur yang merata dan berkualitas 2. Pemulihan ekonomi melalui penambahan investasi, optimalisasi pemakaian produk dalam negeri, dan penekanan laju inflasi; pengembangan pariwisata dan kebudayaan berwawasan lingkungan	-	1 Dokumen	10.000.000,00	DINAS KETAHANAN PANGAN, PERTANIAN DAN PERIKANAN
-	-	-	-	-	-	-	-	38.960.725.949,00	-	-	-	-	-	-	27.019.420.649,00	-
1.	-	-	-	100 %			-	11.560.933.900,00						100 %	5.925.000.000,00	

NO	KODE	URUSAN / BIDANG URUSAN / PROGRAM / KEGIATAN / SUB KEGIATAN	INDIKATOR PROGRAM / KEGIATAN / SUB KEGIATAN	TARGET AKHIR PERIODE RENSTRA OPD	REALISASI CAPAIAN RENJA OPD TAHUN 2022	PRAKIRAAN CAPAIAN TARGET RENJA OPD TAHUN 2023	CAPAIAN KINERJA DAN KERANGKA PENDANAAN						KELOMPOK SASARAN	PRAKIRAAN MAJU RENCANA TAHUN 2025		PERANGKAT DAERAH PENANGGUNG JAWAB
							TARGET 2024	PAGU INDIKATIF (Rp)	LOKASI	SUMBER DANA	PRIORITAS			TARGET	PAGU INDIKATIF (Rp)	
											NASIONAL	DAERAH				
1	2	3	4	5	6	7	8	9	10	11	12	13	14	15	16	17
			Jumlah DAM Parit yang Dibangun, Direhabilitasi dan Dipelihara	1 Unit			1 Unit	200.000.000,00	- Kab. Temanggung, Semua Kecamatan, Semua Kel/Desa	DANA TRANSFER KHUSUS-DANA ALOKASI KHUSUS FISIK	-	1. Peningka tan kapasitas p erekonomia n yang berdaya saing dan merata berbasis sektor unggulan didukung dengan pen gendalian inflasi yang lebih optimal dan infratraktur yang merata dan berkualitas 2. Pemulihan ekonomi melalui pen ambahan investasi, optimalisasi pemakaian produk dalam negeri, dan penekanan laju inflasi; pengemban gan pariwisata dan kebuda yaan berwa wasan lingkungan	-	1 Unit	200.000.000,00	DINAS KETAHANAN PANGAN, PERTANIAN DAN PERIKANAN
	-	-						2.714.166.000,00							2.631.066.000,00	
1.	-	-	-	12,8 kg/m2 1,4 kg/m2			-	1.980.383.000,00						12,7 kg/m2 1,3 kg/m2	1.877.133.000,00	

NO	KODE	URUSAN / BIDANG URUSAN / PROGRAM / KEGIATAN / SUB KEGIATAN	INDIKATOR PROGRAM / KEGIATAN / SUB KEGIATAN	TARGET AKHIR PERIODE RENSTRA OPD	REALISASI CAPAIAN RENJA OPD TAHUN 2022	PRAKIRAAN CAPAIAN TARGET RENJA OPD TAHUN 2023	CAPAIAN KINERJA DAN KERANGKA PENDANAAN					KELOMPOK SASARAN	PRAKIRAAN MAJU RENCANA TAHUN 2025		PERANGKAT DAERAH PENANGGUNG JAWAB	
							TARGET 2024	PAGU INDIKATIF (Rp)	LOKASI	SUMBER DANA	PRIORITAS		TARGET	PAGU INDIKATIF (Rp)		
											NASIONAL					DAERAH
1	2	3	4	5	6	7	8	9	10	11	12	13	14	15	16	17
			<i>Jumlah Kelompok Pembudi Daya Ikan Kecil yang Mengikuti Pengembangan Kapasitas</i>	10 Kelompok			2 Kelompok	185.000.000,00	- Kab. Temanggung, Semua Kecamatan, Semua Kel/Desa	DANA TRANSFER UMUM-DANA ALOKASI UMUM	-	1. Peningka tan kapasitas p erekonomia n yang berdaya saing dan merata berbasis sektor unggulan didukung dengan pen gendalian inflasi yang lebih optimal dan infratraktur yang merata dan berkualitas 2. Pemulihan ekonomi melalui pen ambahan investasi, optimalisasi pemakaian produk dalam negeri, dan penekanan laju inflasi; pengemban gan pariwisata dan kebuda yaan berwa wasan lingkungan	-	10 Kelompok	110.000.000,00	DINAS KETAHANAN PANGAN, PERTANIAN DAN PERIKANAN
	-	-						38.960.725.949,00							27.019.420.649,00	
1.	-	-	-	100 %			-	11.560.933.900,00						100 %	5.925.000.000,00	

NO	KODE	URUSAN / BIDANG URUSAN / PROGRAM / KEGIATAN / SUB KEGIATAN	INDIKATOR PROGRAM / KEGIATAN / SUB KEGIATAN	TARGET AKHIR PERIODE RENSTRA OPD	REALISASI CAPAIAN RENJA OPD TAHUN 2022	PRAKIRAAN CAPAIAN TARGET RENJA OPD TAHUN 2023	CAPAIAN KINERJA DAN KERANGKA PENDANAAN						KELOMPOK SASARAN	PRAKIRAAN MAJU RENCANA TAHUN 2025		PERANGKAT DAERAH PENANGGUNG JAWAB
							TARGET 2024	PAGU INDIKATIF (Rp)	LOKASI	SUMBER DANA	PRIORITAS			TARGET	PAGU INDIKATIF (Rp)	
											NASIONAL	DAERAH				
1	2	3	4	5	6	7	8	9	10	11	12	13	14	15	16	17
			<i>Jumlah Prasarana Pertanian Lainnya yang Dibangun, Direhabilitasi dan Dipelihara</i>	1 Unit			2 Unit	850.000.000,00	- Kab. Temanggung, Semua Kecamatan, Semua Kel/Desa	DANA TRANSFER UMUM-DANA ALOKASI UMUM, DANA TRANSFER KHUSUS-DANA ALOKASI KHUSUS FISIK	-	1. Peningka tan kapasitas p erekonomia n yang berdaya saing dan merata berbasis sektor unggulan didukung dengan pen gendalian inflasi yang lebih optimal dan infratraktur yang merata dan berkualitas 2. Pemulihan ekonomi melalui pen ambahan investasi, optimalisasi pemakaian produk dalam negeri, dan penekanan laju inflasi; pengemban gan pariwisata dan kebuda yaan berwa san lingkungan	-	1 Unit	150.000.000,00	DINAS KETAHANAN PANGAN, PERTANIAN DAN PERIKANAN

NO	KODE	URUSAN / BIDANG URUSAN / PROGRAM / KEGIATAN / SUB KEGIATAN	INDIKATOR PROGRAM / KEGIATAN / SUB KEGIATAN	TARGET AKHIR PERIODE RENSTRA OPD	REALISASI CAPAIAN RENJA OPD TAHUN 2022	PRAKIRAAN CAPAIAN TARGET RENJA OPD TAHUN 2023	CAPAIAN KINERJA DAN KERANGKA PENDANAAN						KELOMPOK SASARAN	PRAKIRAAN MAJU RENCANA TAHUN 2025		PERANGKAT DAERAH PENANGGUNG JAWAB
							TARGET 2024	PAGU INDIKATIF (Rp)	LOKASI	SUMBER DANA	PRIORITAS			TARGET	PAGU INDIKATIF (Rp)	
											NASIONAL	DAERAH				
1	2	3	4	5	6	7	8	9	10	11	12	13	14	15	16	17
2.	-	-	-	54,7 Kuintal/ha 51 Kuintal/ha 13,72 Kg/Ekor 66 Kuintal/ha 61,25 Kuintal/ha 69 Kuintal/ha 56,5 % 6,2 Kuintal/ha 7,2 Kuintal/ha 10,88 Kg/Ekor 0,75 Kg/Ekor 13,72 Kg/Ekor 6,5 Kuintal/ha 177,6 Kg/Ekor 61,75 Kuintal/ha			-	21.949.320.649,00						54,6 Kuintal/ha 50,5 Kuintal/ha 13,71 Kg/Ekor 65,5 Kuintal/ha 61 Kuintal/ha 68,5 Kuintal/ha 56 % 6,2 Kuintal/ha 7,15 Kuintal/ha 10,88 Kg/Ekor 0,75 Kg/Ekor 13,71 Kg/Ekor 6,5 Kuintal/ha 177,5 Kg/Ekor 61,5 Kuintal/ha	17.144.420.649,00	

NO	KODE	URUSAN / BIDANG URUSAN / PROGRAM / KEGIATAN / SUB KEGIATAN	INDIKATOR PROGRAM / KEGIATAN / SUB KEGIATAN	TARGET AKHIR PERIODE RENSTRA OPD	REALISASI CAPAIAN RENJA OPD TAHUN 2022	PRAKIRAAN CAPAIAN TARGET RENJA OPD TAHUN 2023	CAPAIAN KINERJA DAN KERANGKA PENDANAAN						KELOMPOK SASARAN	PRAKIRAAN MAJU RENCANA TAHUN 2025		PERANGKAT DAERAH PENANGGUNG JAWAB
							TARGET 2024	PAGU INDIKATIF (Rp)	LOKASI	SUMBER DANA	PRIORITAS			TARGET	PAGU INDIKATIF (Rp)	
											NASIONAL	DAERAH				
1	2	3	4	5	6	7	8	9	10	11	12	13	14	15	16	17
			<i>Jumlah Pemanfaatan SDG Hewan/Tanaman</i>	1 Dokumen			1 Dokumen	3.725.000.000,00	- Kab. Temanggung, Semua Kecamatan, Semua Kel/Desa	DANA TRANSFER UMUM-DANA ALOKASI UMUM	-	1. Peningka tan kapasitas p erekonomia n yang berdaya saing dan merata berbasis sektor unggulan didukung dengan pen gendalian inflasi yang lebih optimal dan infratraktur yang merata dan berkualitas 2. Pemulihan ekonomi melalui pen ambahan investasi, optimalisasi pemakaian produk dalam negeri, dan penekanan laju inflasi; pengemban gan pariwisata dan kebuda yaan berwa wasan lingkungan	-	1 Dokumen	250.000.000,00	DINAS KETAHANAN PANGAN, PERTANIAN DAN PERIKANAN
	-	-						2.714.166.000,00							2.631.066.000,00	
1.	-	-	-	10 %			-	90.000.000,00						10 %	110.000.000,00	
	-	-	-	1 kelompok			-	90.000.000,00			-	2. Pemulihan ekonomi melalui pen ambahan investasi, optimalisasi pemakaian produk dalam negeri, dan penekanan laju inflasi; pengemban gan pariwisata dan kebuda yaan berwa wasan lingkungan	-	1 kelompok	110.000.000,00	DINAS KETAHANAN PANGAN, PERTANIAN DAN PERIKANAN

NO	KODE	URUSAN / BIDANG URUSAN / PROGRAM / KEGIATAN / SUB KEGIATAN	INDIKATOR PROGRAM / KEGIATAN / SUB KEGIATAN	TARGET AKHIR PERIODE RENSTRA OPD	REALISASI CAPAIAN RENJA OPD TAHUN 2022	PRAKIRAAN CAPAIAN TARGET RENJA OPD TAHUN 2023	CAPAIAN KINERJA DAN KERANGKA PENDANAAN						KELOMPOK SASARAN	PRAKIRAAN MAJU RENCANA TAHUN 2025		PERANGKAT DAERAH PENANGGUNG JAWAB
							TARGET 2024	PAGU INDIKATIF (Rp)	LOKASI	SUMBER DANA	PRIORITAS			TARGET	PAGU INDIKATIF (Rp)	
											NASIONAL	DAERAH				
1	2	3	4	5	6	7	8	9	10	11	12	13	14	15	16	17
			<i>Jumlah Kelembagaan Petani di Kecamatan dan Desa yang Ditingkatkan Kapasitasnya</i>	5 Unit			20 Unit	50.000.000,00	- Kab. Temanggung, Semua Kecamatan, Semua Kel/Desa	DANA TRANSFER UMUM-DANA ALOKASI UMUM	-	1. Peningka tan kapasitas p erekonomia n yang berdaya saing dan merata berbasis sektor unggulan didukung dengan pen gendalian inflasi yang lebih optimal dan infratraktur yang merata dan berkualitas 2. Pemulihan ekonomi melalui pen ambahan investasi, optimalisasi pemakaian produk dalam negeri, dan penekanan laju inflasi; pengemban gan pariwisata dan kebuda yaan berwa wasan lingkungan	-	5 Unit	50.000.000,00	DINAS KETAHANAN PANGAN, PERTANIAN DAN PERIKANAN
3.	-	-	-	79 % 89 %			-	350.575.000,00						77 % 87 %	400.000.000,00	

NO	KODE	URUSAN / BIDANG URUSAN / PROGRAM / KEGIATAN / SUB KEGIATAN	INDIKATOR PROGRAM / KEGIATAN / SUB KEGIATAN	TARGET AKHIR PERIODE RENSTRA OPD	REALISASI CAPAIAN RENJA OPD TAHUN 2022	PRAKIRAAN CAPAIAN TARGET RENJA OPD TAHUN 2023	CAPAIAN KINERJA DAN KERANGKA PENDANAAN						KELOMPOK SASARAN	PRAKIRAAN MAJU RENCANA TAHUN 2025		PERANGKAT DAERAH PENANGGUNG JAWAB
							TARGET 2024	PAGU INDIKATIF (Rp)	LOKASI	SUMBER DANA	PRIORITAS			TARGET	PAGU INDIKATIF (Rp)	
											NASIONAL	DAERAH				
1	2	3	4	5	6	7	8	9	10	11	12	13	14	15	16	17
			<i>Jumlah Pelayanan Jasa Medik Veteriner</i>	1 Laporan			1 Laporan	150.575.000,00	- Kab. Temanggung, Semua Kecamatan, Semua Kel/Desa	DANA TRANSFER KHUSUS-DANA ALOKASI KHUSUS FISIK	-	1. Peningka tan kapasitas p erekonomia n yang berdaya saing dan merata berbasis sektor unggulan didukung dengan pen gendalian inflasi yang lebih optimal dan infratraktur yang merata dan berkualitas 2. Pemulihan ekonomi melalui pen ambahan investasi, optimalisasi pemakaian produk dalam negeri, dan penekanan laju inflasi; pengemban gan pariwisata dan kebuda yaan berwa wasan lingkungan	-	1 Laporan	150.000.000,00	DINAS KETAHANAN PANGAN, PERTANIAN DAN PERIKANAN
4.	-	-	-	43 %			-	550.000.000,00						42 %	550.000.000,00	

NO	KODE	URUSAN / BIDANG URUSAN / PROGRAM / KEGIATAN / SUB KEGIATAN	INDIKATOR PROGRAM / KEGIATAN / SUB KEGIATAN	TARGET AKHIR PERIODE RENSTRA OPD	REALISASI CAPAIAN RENJA OPD TAHUN 2022	PRAKIRAAN CAPAIAN TARGET RENJA OPD TAHUN 2023	CAPAIAN KINERJA DAN KERANGKA PENDANAAN						KELOMPOK SASARAN	PRAKIRAAN MAJU RENCANA TAHUN 2025		PERANGKAT DAERAH PENANGGUNG JAWAB
							TARGET 2024	PAGU INDIKATIF (Rp)	LOKASI	SUMBER DANA	PRIORITAS			TARGET	PAGU INDIKATIF (Rp)	
											NASIONAL	DAERAH				
1	2	3	4	5	6	7	8	9	10	11	12	13	14	15	16	17
			<i>Jumlah Area Terdampak Perubahan Iklim (DPI) Tanaman Pangan, Hortikultura, dan Perkebunan yang Ditangani</i>	230 Ha			10 Ha	50.000.000,00	- Kab. Temanggung, Semua Kecamatan, Semua Kel/Desa	DANA TRANSFER UMUM-DANA ALOKASI UMUM	-	1. Peningka tan kapasitas p erekonomia n yang berdaya saing dan merata berbasis sektor unggulan didukung dengan pen gendalian inflasi yang lebih optimal dan infratraktur yang merata dan berkualitas 2. Pemulihan ekonomi melalui pen ambahan investasi, optimalisasi pemakaian produk dalam negeri, dan penekanan laju inflasi; pengemban gan pariwisata dan kebuda yaan berwa wasan lingkungan	-	230 Ha	50.000.000,00	DINAS KETAHANAN PANGAN, PERTANIAN DAN PERIKANAN
	-	-						2.714.166.000,00							2.631.066.000,00	
1.	-	-	-	12,8 kg/m2 1,4 kg/m2			-	1.980.383.000,00						12,7 kg/m2 1,3 kg/m2	1.877.133.000,00	

NO	KODE	URUSAN / BIDANG URUSAN / PROGRAM / KEGIATAN / SUB KEGIATAN	INDIKATOR PROGRAM / KEGIATAN / SUB KEGIATAN	TARGET AKHIR PERIODE RENSTRA OPD	REALISASI CAPAIAN RENJA OPD TAHUN 2022	PRAKIRAAN CAPAIAN TARGET RENJA OPD TAHUN 2023	CAPAIAN KINERJA DAN KERANGKA PENDANAAN					KELOMPOK SASARAN	PRAKIRAAN MAJU RENCANA TAHUN 2025		PERANGKAT DAERAH PENANGGUNG JAWAB	
							TARGET 2024	PAGU INDIKATIF (Rp)	LOKASI	SUMBER DANA	PRIORITAS		TARGET	PAGU INDIKATIF (Rp)		
											NASIONAL					DAERAH
1	2	3	4	5	6	7	8	9	10	11	12	13	14	15	16	17
-	-	-	-	1 Paket			-	1.795.383.000,00			-	2. Pemulihan ekonomi melalui penambahan investasi, optimalisasi pemakaian produk dalam negeri, dan penekanan laju inflasi; pengembangan pariwisata dan kebudayaan berwasan lingkungan	-	1 Paket	1.767.133.000,00	DINAS KETAHANAN PANGAN, PERTANIAN DAN PERIKANAN
-	-	-														
			<i>Jumlah Data dan Informasi Pembudidayaan Ikan dalam 1 (Satu) Daerah Kabupaten/Kota</i>	1 Dokumen			3 Dokumen	30.000.000,00	- Kab. Temanggung, Semua Kecamatan, Semua Kel/Desa	DANA TRANSFER UMUM-DANA ALOKASI UMUM	-	2. Pemulihan ekonomi melalui penambahan investasi, optimalisasi pemakaian produk dalam negeri, dan penekanan laju inflasi; pengembangan pariwisata dan kebudayaan berwasan lingkungan	-	1 Dokumen	30.000.000,00	DINAS KETAHANAN PANGAN, PERTANIAN DAN PERIKANAN
-	-	-						38.960.725.949,00							27.019.420.649,00	
1.	-	-	-	1,30 %			-	4.549.896.400,00						1,30 %	3.000.000.000,00	

NO	KODE	URUSAN / BIDANG URUSAN / PROGRAM / KEGIATAN / SUB KEGIATAN	INDIKATOR PROGRAM / KEGIATAN / SUB KEGIATAN	TARGET AKHIR PERIODE RENSTRA OPD	REALISASI CAPAIAN RENJA OPD TAHUN 2022	PRAKIRAAN CAPAIAN TARGET RENJA OPD TAHUN 2023	CAPAIAN KINERJA DAN KERANGKA PENDANAAN					KELOMPOK SASARAN	PRAKIRAAN MAJU RENCANA TAHUN 2025		PERANGKAT DAERAH PENANGGUNG JAWAB	
							TARGET 2024	PAGU INDIKATIF (Rp)	LOKASI	SUMBER DANA	PRIORITAS		TARGET	PAGU INDIKATIF (Rp)		
											NASIONAL					DAERAH
1	2	3	4	5	6	7	8	9	10	11	12	13	14	15	16	17
			<i>Jumlah Kelembagaan Penyuluhan Pertanian di Kecamatan dan Desa yang Ditingkatkan Kapasitasnya</i>	20 Unit			20 Unit	355.000.000,00	- Kab. Temanggung, Semua Kecamatan, Semua Kel/Desa	DANA TRANSFER UMUM-DANA ALOKASI UMUM, DANA TRANSFER KHUSUS-DANA ALOKASI KHUSUS NON FISIK	-	1. Peningka tan kapasitas p erekonomia n yang berdaya saing dan merata berbasis sektor unggulan didukung dengan pen gendalian inflasi yang lebih optimal dan infratraktur yang merata dan berkualitas 2. Pemulihan ekonomi melalui pen ambahan investasi, optimalisasi pemakaian produk dalam negeri, dan penekanan laju inflasi; pengemban gan pariwisata dan kebuda yaan berwa wasan lingkungan	-	20 Unit	350.000.000,00	DINAS KETAHANAN PANGAN, PERTANIAN DAN PERIKANAN
	-	-						2.714.166.000,00							2.631.066.000,00	
1.	-	-	-	12,8 kg/m2 1,4 kg/m2			-	1.980.383.000,00						12,7 kg/m2 1,3 kg/m2	1.877.133.000,00	

NO	KODE	URUSAN / BIDANG URUSAN / PROGRAM / KEGIATAN / SUB KEGIATAN	INDIKATOR PROGRAM / KEGIATAN / SUB KEGIATAN	TARGET AKHIR PERIODE RENSTRA OPD	REALISASI CAPAIAN RENJA OPD TAHUN 2022	PRAKIRAAN CAPAIAN TARGET RENJA OPD TAHUN 2023	CAPAIAN KINERJA DAN KERANGKA PENDANAAN					KELOMPOK SASARAN	PRAKIRAAN MAJU RENCANA TAHUN 2025		PERANGKAT DAERAH PENANGGUNG JAWAB	
							TARGET 2024	PAGU INDIKATIF (Rp)	LOKASI	SUMBER DANA	PRIORITAS		TARGET	PAGU INDIKATIF (Rp)		
											NASIONAL					DAERAH
1	2	3	4	5	6	7	8	9	10	11	12	13	14	15	16	17
-	-	-	-	1 Paket			-	1.795.383.000,00			-	2. Pemulihan ekonomi melalui penambahan investasi, optimalisasi pemakaian produk dalam negeri, dan penekanan laju inflasi; pengembangan pariwisata dan kebudayaan berwasan lingkungan	-	1 Paket	1.767.133.000,00	DINAS KETAHANAN PANGAN, PERTANIAN DAN PERIKANAN
-	-	-	Jumlah Prasarana Pembudidayaan Ikan dalam 1 (Satu) Daerah Kabupaten/Kota	10 Unit			10 Unit	1.755.383.000,00	- Kab. Temanggung, Semua Kecamatan, Semua Kel/Desa	DANA TRANSFER KHUSUS-DANA ALOKASI KHUSUS FISIK	-	2. Pemulihan ekonomi melalui penambahan investasi, optimalisasi pemakaian produk dalam negeri, dan penekanan laju inflasi; pengembangan pariwisata dan kebudayaan berwasan lingkungan	-	10 Unit	1.727.083.000,00	DINAS KETAHANAN PANGAN, PERTANIAN DAN PERIKANAN
-	-	-						38.960.725.949,00							27.019.420.649,00	
1.	-	-	-	1,30 %			-	4.549.896.400,00						1,30 %	3.000.000.000,00	

NO	KODE	URUSAN / BIDANG URUSAN / PROGRAM / KEGIATAN / SUB KEGIATAN	INDIKATOR PROGRAM / KEGIATAN / SUB KEGIATAN	TARGET AKHIR PERIODE RENSTRA OPD	REALISASI CAPAIAN RENJA OPD TAHUN 2022	PRAKIRAAN CAPAIAN TARGET RENJA OPD TAHUN 2023	CAPAIAN KINERJA DAN KERANGKA PENDANAAN						KELOMPOK SASARAN	PRAKIRAAN MAJU RENCANA TAHUN 2025		PERANGKAT DAERAH PENANGGUNG JAWAB
							TARGET 2024	PAGU INDIKATIF (Rp)	LOKASI	SUMBER DANA	PRIORITAS			TARGET	PAGU INDIKATIF (Rp)	
											NASIONAL	DAERAH				
1	2	3	4	5	6	7	8	9	10	11	12	13	14	15	16	17
			Jumlah Sarana dan Prasarana Penyuluhan Pertanian	20 Unit			5 Unit	4.044.896.400,00	- Kab. Temanggung, Semua Kecamatan, Semua Kel/Desa	DANA TRANSFER KHUSUS-DANA ALOKASI KHUSUS FISIK	-	1. Peningkatan kapasitas perekonomian yang berdaya saing dan merata berbasis sektor unggulan didukung dengan pengendalian inflasi yang lebih optimal dan infrastruktur yang merata dan berkualitas 2. Pemulihan ekonomi melalui penambahan investasi, optimalisasi pemakaian produk dalam negeri, dan penekanan laju inflasi; pengembangan pariwisata dan kebudayaan berwawasan lingkungan	-	20 Unit	2.500.000.000,00	DINAS KETAHANAN PANGAN, PERTANIAN DAN PERIKANAN
2.	-	-	-	100 %			-	11.560.933.900,00						100 %	5.925.000.000,00	

NO	KODE	URUSAN / BIDANG URUSAN / PROGRAM / KEGIATAN / SUB KEGIATAN	INDIKATOR PROGRAM / KEGIATAN / SUB KEGIATAN	TARGET AKHIR PERIODE RENSTRA OPD	REALISASI CAPAIAN RENJA OPD TAHUN 2022	PRAKIRAAN CAPAIAN TARGET RENJA OPD TAHUN 2023	CAPAIAN KINERJA DAN KERANGKA PENDANAAN					KELOMPOK SASARAN	PRAKIRAAN MAJU RENCANA TAHUN 2025		PERANGKAT DAERAH PENANGGUNG JAWAB	
							TARGET 2024	PAGU INDIKATIF (Rp)	LOKASI	SUMBER DANA	PRIORITAS		TARGET	PAGU INDIKATIF (Rp)		
											NASIONAL					DAERAH
1	2	3	4	5	6	7	8	9	10	11	12	13	14	15	16	17
			Lahan Pertanian Pangan Berkelanjutan/LP2B, Kawasan Pertanian Pangan Berkelanjutan/KP2B dan Lahan Cadangan Pertanian Pangan Berkelanjutan/LCP2B yang Dikelola	1 Dokumen			1 Dokumen	25.000.000,00	- Kab. Temanggung, Semua Kecamatan, Semua Kel/Desa	DANA TRANSFER UMUM-DANA ALOKASI UMUM	-	1. Peningkatan kapasitas perekonomian yang berdaya saing dan merata berbasis sektor unggulan didukung dengan pengendalian inflasi yang lebih optimal dan infrastruktur yang merata dan berkualitas 2. Pemulihan ekonomi melalui penambahan investasi, optimalisasi pemakaian produk dalam negeri, dan penekanan laju inflasi; pengembangan pariwisata dan kebudayaan berwasana lingkungan	-	1 Dokumen	25.000.000,00	DINAS KETAHANAN PANGAN, PERTANIAN DAN PERIKANAN
	-	-						2.714.166.000,00							2.631.066.000,00	
1.	-	-	-	22,97 kg/ka pita/tahun			-	623.783.000,00						22,52 kg/ka pita/tahun	623.933.000,00	

NO	KODE	URUSAN / BIDANG URUSAN / PROGRAM / KEGIATAN / SUB KEGIATAN	INDIKATOR PROGRAM / KEGIATAN / SUB KEGIATAN	TARGET AKHIR PERIODE RENSTRA OPD	REALISASI CAPAIAN RENJA OPD TAHUN 2022	PRAKIRAAN CAPAIAN TARGET RENJA OPD TAHUN 2023	CAPAIAN KINERJA DAN KERANGKA PENDANAAN					KELOMPOK SASARAN	PRAKIRAAN MAJU RENCANA TAHUN 2025		PERANGKAT DAERAH PENANGGUNG JAWAB	
							TARGET 2024	PAGU INDIKATIF (Rp)	LOKASI	SUMBER DANA	PRIORITAS		TARGET	PAGU INDIKATIF (Rp)		
											NASIONAL					DAERAH
1	2	3	4	5	6	7	8	9	10	11	12	13	14	15	16	17
-	-	-	-	1 Kegiatan			-	613.783.000,00			-	2. Pemulihan ekonomi melalui penambahan investasi, optimalisasi pemakaian produk dalam negeri, dan penekanan laju inflasi; pengembangan pariwisata dan kebudayaan berwawasan lingkungan	-	1 Kegiatan	613.933.000,00	DINAS KETAHANAN PANGAN, PERTANIAN DAN PERIKANAN
-	-	-		2 Pelaku Usaha			20 Pelaku Usaha	513.783.000,00	- Kab. Temanggung, Semua Kecamatan, Semua Kel/Desa	DANA TRANSFER KHUSUS-DANA ALOKASI KHUSUS FISIK	-	2. Pemulihan ekonomi melalui penambahan investasi, optimalisasi pemakaian produk dalam negeri, dan penekanan laju inflasi; pengembangan pariwisata dan kebudayaan berwawasan lingkungan	-	2 Pelaku Usaha	513.783.000,00	DINAS KETAHANAN PANGAN, PERTANIAN DAN PERIKANAN
-	-	-	<i>Jumlah Pelaku Usaha Perikanan Skala Mikro dan Kecil dalam 1 (Satu) Daerah Kabupaten/Kota yang Terfasilitasi</i>					38.960.725.949,00							27.019.420.649,00	

NO	KODE	URUSAN / BIDANG URUSAN / PROGRAM / KEGIATAN / SUB KEGIATAN	INDIKATOR PROGRAM / KEGIATAN / SUB KEGIATAN	TARGET AKHIR PERIODE RENSTRA OPD	REALISASI CAPAIAN RENJA OPD TAHUN 2022	PRAKIRAAN CAPAIAN TARGET RENJA OPD TAHUN 2023	CAPAIAN KINERJA DAN KERANGKA PENDANAAN						KELOMPOK SASARAN	PRAKIRAAN MAJU RENCANA TAHUN 2025		PERANGKAT DAERAH PENANGGUNG JAWAB
							TARGET 2024	PAGU INDIKATIF (Rp)	LOKASI	SUMBER DANA	PRIORITAS			TARGET	PAGU INDIKATIF (Rp)	
											NASIONAL	DAERAH				
1	2	3	4	5	6	7	8	9	10	11	12	13	14	15	16	17
1.	-	-	-	54,7 Kuintal/ha 51 Kuintal/ha 13,72 Kg/Ekor 66 Kuintal/ha 61,25 Kuintal/ha 69 Kuintal/ha 56,5 % 6,2 Kuintal/ha 7,2 Kuintal/ha 10,88 Kg/Ekor 0,75 Kg/Ekor 13,72 Kg/Ekor 6,5 Kuintal/ha 177,6 Kg/Ekor 61,75 Kuintal/ha			-	21.949.320.649,00						54,6 Kuintal/ha 50,5 Kuintal/ha 13,71 Kg/Ekor 65,5 Kuintal/ha 61 Kuintal/ha 68,5 Kuintal/ha 56 % 6,2 Kuintal/ha 7,15 Kuintal/ha 10,88 Kg/Ekor 0,75 Kg/Ekor 13,71 Kg/Ekor 6,5 Kuintal/ha 177,5 Kg/Ekor 61,5 Kuintal/ha	17.144.420.649,00	

NO	KODE	URUSAN / BIDANG URUSAN / PROGRAM / KEGIATAN / SUB KEGIATAN	INDIKATOR PROGRAM / KEGIATAN / SUB KEGIATAN	TARGET AKHIR PERIODE RENSTRA OPD	REALISASI CAPAIAN RENJA OPD TAHUN 2022	PRAKIRAAN CAPAIAN TARGET RENJA OPD TAHUN 2023	CAPAIAN KINERJA DAN KERANGKA PENDANAAN					KELOMPOK SASARAN	PRAKIRAAN MAJU RENCANA TAHUN 2025		PERANGKAT DAERAH PENANGGUNG JAWAB	
							TARGET 2024	PAGU INDIKATIF (Rp)	LOKASI	SUMBER DANA	PRIORITAS		TARGET	PAGU INDIKATIF (Rp)		
											NASIONAL					DAERAH
1	2	3	4	5	6	7	8	9	10	11	12	13	14	15	16	17
			Jumlah Pendampingan Penggunaan Sarana Pendukung Pertanian	1 Laporan			1 Laporan	1.654.900.000,00	- Kab. Temanggung, Semua Kecamatan, Semua Kel/Desa	DANA TRANSFER UMUM-DANA ALOKASI UMUM	-	1. Peningka tan kapasitas p erekonomia n yang berdaya saing dan merata berbasis sektor unggulan didukung dengan pen gendalian inflasi yang lebih optimal dan infratraktur yang merata dan berkualitas 2. Pemulihan ekonomi melalui pen ambahan investasi, optimalisasi pemakaian produk dalam negeri, dan penekanan laju inflasi; pengemban gan pariwisata dan kebuda yaan berwa sasan lingkungan	-	1 Laporan	350.000.000,00	DINAS KETAHANAN PANGAN, PERTANIAN DAN PERIKANAN

NO	KODE	URUSAN / BIDANG URUSAN / PROGRAM / KEGIATAN / SUB KEGIATAN	INDIKATOR PROGRAM / KEGIATAN / SUB KEGIATAN	TARGET AKHIR PERIODE RENSTRA OPD	REALISASI CAPAIAN RENJA OPD TAHUN 2022	PRAKIRAAN CAPAIAN TARGET RENJA OPD TAHUN 2023	CAPAIAN KINERJA DAN KERANGKA PENDANAAN					KELOMPOK SASARAN	PRAKIRAAN MAJU RENCANA TAHUN 2025		PERANGKAT DAERAH PENANGGUNG JAWAB	
							TARGET 2024	PAGU INDIKATIF (Rp)	LOKASI	SUMBER DANA	PRIORITAS		TARGET	PAGU INDIKATIF (Rp)		
											NASIONAL					DAERAH
1	2	3	4	5	6	7	8	9	10	11	12	13	14	15	16	17
			Jumlah SDG Hewan/Tanaman yang Dilakukan Pelestarian dan Pemurnian	1 VUB			1000 VUB	75.000.000,00	- Kab. Temanggung, Pringsurat, Soropadan - Kab. Temanggung, Kandangan, Semua Kel/Desa - Kab. Temanggung, Ngadirejo, Semua Kel/Desa	DANA TRANSFER UMUM-DANA ALOKASI UMUM	-	1. Peningka tan kapasitas p erekonomia n yang berdaya saing dan merata berbasis sektor unggulan didukung dengan pen gendalian inflasi yang lebih optimal dan infratraktur yang merata dan berkualitas 2. Pemulihan ekonomi melalui pen ambahan investasi, optimalisasi pemakaian produk dalam negeri, dan penekanan laju inflasi; pengemban gan pariwisata dan kebuda yaan berwa wasan lingkungan	-	1 VUB	75.000.000,00	DINAS KETAHANAN PANGAN, PERTANIAN DAN PERIKANAN
2.	-	-	-	100 %			-	11.560.933.900,00						100 %	5.925.000.000,00	

NO	KODE	URUSAN / BIDANG URUSAN / PROGRAM / KEGIATAN / SUB KEGIATAN	INDIKATOR PROGRAM / KEGIATAN / SUB KEGIATAN	TARGET AKHIR PERIODE RENSTRA OPD	REALISASI CAPAIAN RENJA OPD TAHUN 2022	PRAKIRAAN CAPAIAN TARGET RENJA OPD TAHUN 2023	CAPAIAN KINERJA DAN KERANGKA PENDANAAN					KELOMPOK SASARAN	PRAKIRAAN MAJU RENCANA TAHUN 2025		PERANGKAT DAERAH PENANGGUNG JAWAB	
							TARGET 2024	PAGU INDIKATIF (Rp)	LOKASI	SUMBER DANA	PRIORITAS		TARGET	PAGU INDIKATIF (Rp)		
											NASIONAL					DAERAH
1	2	3	4	5	6	7	8	9	10	11	12	13	14	15	16	17
			<i>Peta Lahan Pertanian Pangan Berkelanjutan/LP2B</i>	- Dokumen			1 Dokumen	200.000.000,00	- Kab. Temanggung, Semua Kecamatan, Semua Kel/Desa	DANA TRANSFER UMUM-DANA ALOKASI UMUM	-	1. Peningka tan kapasitas p erekonomia n yang berdaya saing dan merata berbasis sektor unggulan didukung dengan pen gendalian inflasi yang lebih optimal dan infratraktur yang merata dan berkualitas 2. Pemulihan ekonomi melalui pen ambahan investasi, optimalisasi pemakaian produk dalam negeri, dan penekanan laju inflasi; pengemban gan pariwisata dan kebuda yaan berwa wasan lingkungan	-	- Dokumen	0,00	DINAS KETAHANAN PANGAN, PERTANIAN DAN PERIKANAN
3.	-	-	-	1,30 %			-	4.549.896.400,00						1,30 %	3.000.000.000,00	

NO	KODE	URUSAN / BIDANG URUSAN / PROGRAM / KEGIATAN / SUB KEGIATAN	INDIKATOR PROGRAM / KEGIATAN / SUB KEGIATAN	TARGET AKHIR PERIODE RENSTRA OPD	REALISASI CAPAIAN RENJA OPD TAHUN 2022	PRAKIRAAN CAPAIAN TARGET RENJA OPD TAHUN 2023	CAPAIAN KINERJA DAN KERANGKA PENDANAAN					KELOMPOK SASARAN	PRAKIRAAN MAJU RENCANA TAHUN 2025		PERANGKAT DAERAH PENANGGUNG JAWAB	
							TARGET 2024	PAGU INDIKATIF (Rp)	LOKASI	SUMBER DANA	PRIORITAS		TARGET	PAGU INDIKATIF (Rp)		
											NASIONAL					DAERAH
1	2	3	4	5	6	7	8	9	10	11	12	13	14	15	16	17
			<i>Jumlah Sekolah Lapang Kelompok Tani yang Terbentuk dan Beroperasi</i>	2 Unit			2 Unit	100.000.000,00	- Kab. Temanggung, Semua Kecamatan, Semua Kel/Desa	DANA TRANSFER UMUM-DANA ALOKASI UMUM	-	1. Peningka tan kapasitas p erekonomia n yang berdaya saing dan merata berbasis sektor unggulan didukung dengan pen gendalian inflasi yang lebih optimal dan infratraktur yang merata dan berkualitas 2. Pemulihan ekonomi melalui pen ambahan investasi, optimalisasi pemakaian produk dalam negeri, dan penekanan laju inflasi; pengemban gan pariwisata dan kebuda yaan berwa wasan lingkungan	-	2 Unit	100.000.000,00	DINAS KETAHANAN PANGAN, PERTANIAN DAN PERIKANAN
		DINAS KEPENDUDUKAN DAN PENCATATAN SIPIL						6.485.914.809,00						6.444.846.673,00		
	2	URUSAN PEMERINTAHAN WAJIB YANG TIDAK BERKAITAN DENGAN PELAYANAN DASAR						6.485.914.809,00							6.444.846.673,00	
	-	-						6.485.914.809,00							6.444.846.673,00	
1.	-	-	<i>Cakupan kepemilikan Akta Pencatatan Sipil</i>	99,87 %			99,82 %	20.000.000,00						99,85 %	20.100.000,00	

NO	KODE	URUSAN / BIDANG URUSAN / PROGRAM / KEGIATAN / SUB KEGIATAN	INDIKATOR PROGRAM / KEGIATAN / SUB KEGIATAN	TARGET AKHIR PERIODE RENSTRA OPD	REALISASI CAPAIAN RENJA OPD TAHUN 2022	PRAKIRAAN CAPAIAN TARGET RENJA OPD TAHUN 2023	CAPAIAN KINERJA DAN KERANGKA PENDANAAN						KELOMPOK SASARAN	PRAKIRAAN MAJU RENCANA TAHUN 2025		PERANGKAT DAERAH PENANGGUNG JAWAB
							TARGET 2024	PAGU INDIKATIF (Rp)	LOKASI	SUMBER DANA	PRIORITAS			TARGET	PAGU INDIKATIF (Rp)	
											NASIONAL	DAERAH				
1	2	3	4	5	6	7	8	9	10	11	12	13	14	15	16	17
			<i>Jumlah Paket Pakaian Dinas beserta Atribut Kelengkapan</i>	2 Paket			38 Paket	9.500.000,00	- Kab. Temanggung, Semua Kecamatan, Semua Kel/Desa	DANA TRANSFER UMUM-DANA ALOKASI UMUM	-	4. Perbaikan tata kelola pemerintah an yang adaptif dan kolaboratif 3. Pemanta pan reformasi birokrasi melalui pen ingkatan kualitas pelayanan publik	-	0 Paket	0,00	DINAS KEPENDUDUKAN DAN PENCATATAN SIPIL
	-	-	-	36 bulan 36 bulan 36 bulan 36 bulan			-	200.000.000,00			-	4. Perbaikan tata kelola pemerintah an yang adaptif dan kolaboratif 3. Pemanta pan reformasi birokrasi melalui pen ingkatan kualitas pelayanan publik	-	12 bulan 12 bulan 12 bulan 12 bulan	211.000.000,00	DINAS KEPENDUDUKAN DAN PENCATATAN SIPIL
	-	-	-													
			<i>Jumlah Paket Barang Cetakan dan Penggandaan yang Disediakan</i>	36 Paket			20 Paket	7.000.000,00	- Kab. Temanggung, Semua Kecamatan, Semua Kel/Desa	DANA TRANSFER UMUM-DANA ALOKASI UMUM	-	4. Perbaikan tata kelola pemerintah an yang adaptif dan kolaboratif 3. Pemanta pan reformasi birokrasi melalui pen ingkatan kualitas pelayanan publik	-	12 Paket	8.500.000,00	DINAS KEPENDUDUKAN DAN PENCATATAN SIPIL

NO	KODE	URUSAN / BIDANG URUSAN / PROGRAM / KEGIATAN / SUB KEGIATAN	INDIKATOR PROGRAM / KEGIATAN / SUB KEGIATAN	TARGET AKHIR PERIODE RENSTRA OPD	REALISASI CAPAIAN RENJA OPD TAHUN 2022	PRAKIRAAN CAPAIAN TARGET RENJA OPD TAHUN 2023	CAPAIAN KINERJA DAN KERANGKA PENDANAAN						KELOMPOK SASARAN	PRAKIRAAN MAJU RENCANA TAHUN 2025		PERANGKAT DAERAH PENANGGUNG JAWAB
							TARGET 2024	PAGU INDIKATIF (Rp)	LOKASI	SUMBER DANA	PRIORITAS			TARGET	PAGU INDIKATIF (Rp)	
											NASIONAL	DAERAH				
1	2	3	4	5	6	7	8	9	10	11	12	13	14	15	16	17
			<i>Jumlah Laporan Penyediaan Jasa Surat Menyurat</i>	72 Laporan			24 Laporan	40.000.000,00	- Kab. Temanggung, Semua Kecamatan, Semua Kel/Desa	DANA TRANSFER UMUM-DANA ALOKASI UMUM	-	4. Perbaikan tata kelola pemerintah an yang adaptif dan kolaboratif 3. Pemanta pan reformasi birokrasi melalui pen ingkatan kualitas pelayanan publik	-	24 Laporan	40.000.000,00	DINAS KEPENDUDUKAN DAN PENCATATAN SIPIL
	-	-	-	36 bulan 36 bulan 36 bulan			-	105.000.000,00			-	4. Perbaikan tata kelola pemerintah an yang adaptif dan kolaboratif 3. Pemanta pan reformasi birokrasi melalui pen ingkatan kualitas pelayanan publik	-	12 bulan 12 bulan 12 bulan	110.000.000,00	DINAS KEPENDUDUKAN DAN PENCATATAN SIPIL
	-	-	-													
			<i>Jumlah Gedung Kantor dan Bangunan Lainnya yang Dipelihara/Direhabilitasi</i>	1 Unit			1 Unit	25.000.000,00	- Kab. Temanggung, Semua Kecamatan, Semua Kel/Desa	DANA TRANSFER UMUM-DANA ALOKASI UMUM	-	4. Perbaikan tata kelola pemerintah an yang adaptif dan kolaboratif 3. Pemanta pan reformasi birokrasi melalui pen ingkatan kualitas pelayanan publik	-	1 Unit	30.000.000,00	DINAS KEPENDUDUKAN DAN PENCATATAN SIPIL

NO	KODE	URUSAN / BIDANG URUSAN / PROGRAM / KEGIATAN / SUB KEGIATAN	INDIKATOR PROGRAM / KEGIATAN / SUB KEGIATAN	TARGET AKHIR PERIODE RENSTRA OPD	REALISASI CAPAIAN RENJA OPD TAHUN 2022	PRAKIRAAN CAPAIAN TARGET RENJA OPD TAHUN 2023	CAPAIAN KINERJA DAN KERANGKA PENDANAAN					KELOMPOK SASARAN	PRAKIRAAN MAJU RENCANA TAHUN 2025		PERANGKAT DAERAH PENANGGUNG JAWAB	
							TARGET 2024	PAGU INDIKATIF (Rp)	LOKASI	SUMBER DANA	PRIORITAS		TARGET	PAGU INDIKATIF (Rp)		
											NASIONAL					DAERAH
1	2	3	4	5	6	7	8	9	10	11	12	13	14	15	16	17
			<i>Jumlah Laporan Penerbitan Dokumen Atas Hasil Pelaporan Peristiwa Kependudukan</i>	72 Laporan			24 Laporan	750.000.000,00	- Kab. Temanggung, Semua Kecamatan, Semua Kel/Desa	DANA TRANSFER UMUM-DANA ALOKASI UMUM	-	4. Perbaikan tata kelola pemerintahan yang adaptif dan kolaboratif 3. Pemantapan reformasi birokrasi melalui peningkatan kualitas pelayanan publik	-	24 Laporan	753.750.000,00	DINAS KEPENDUDUKAN DAN PENCATATAN SIPIL
6.	-	-	-	100 %			-	5.215.914.809,00						100 %	5.188.596.673,00	
	-	-	-	36 bulan 36 bulan 36 bulan 36 bulan			-	200.000.000,00			-	4. Perbaikan tata kelola pemerintahan yang adaptif dan kolaboratif 3. Pemantapan reformasi birokrasi melalui peningkatan kualitas pelayanan publik	-	12 bulan 12 bulan 12 bulan 12 bulan	211.000.000,00	DINAS KEPENDUDUKAN DAN PENCATATAN SIPIL
	-	-	-													
			<i>Jumlah Paket Komponen Instalasi Listrik/Penerangan Bangunan Kantor yang Disediakan</i>	18 Paket			6 Paket	10.000.000,00	- Kab. Temanggung, Semua Kecamatan, Semua Kel/Desa	DANA TRANSFER UMUM-DANA ALOKASI UMUM	-	4. Perbaikan tata kelola pemerintahan yang adaptif dan kolaboratif 3. Pemantapan reformasi birokrasi melalui peningkatan kualitas pelayanan publik	-	6 Paket	10.500.000,00	DINAS KEPENDUDUKAN DAN PENCATATAN SIPIL

NO	KODE	URUSAN / BIDANG URUSAN / PROGRAM / KEGIATAN / SUB KEGIATAN	INDIKATOR PROGRAM / KEGIATAN / SUB KEGIATAN	TARGET AKHIR PERIODE RENSTRA OPD	REALISASI CAPAIAN RENJA OPD TAHUN 2022	PRAKIRAAN CAPAIAN TARGET RENJA OPD TAHUN 2023	CAPAIAN KINERJA DAN KERANGKA PENDANAAN						KELOMPOK SASARAN	PRAKIRAAN MAJU RENCANA TAHUN 2025		PERANGKAT DAERAH PENANGGUNG JAWAB
							TARGET 2024	PAGU INDIKATIF (Rp)	LOKASI	SUMBER DANA	PRIORITAS			TARGET	PAGU INDIKATIF (Rp)	
											NASIONAL	DAERAH				
1	2	3	4	5	6	7	8	9	10	11	12	13	14	15	16	17
			<i>Jumlah Mebel yang Dipelihara</i>	36 Unit			12 Unit	10.000.000,00	- Kab. Temanggung, Semua Kecamatan, Semua Kel/Desa	DANA TRANSFER UMUM-DANA ALOKASI UMUM	-	4. Perbaikan tata kelola pemerintahan yang adaptif dan kolaboratif 3. Pemantapan reformasi birokrasi melalui peningkatan kualitas pelayanan publik	-	12 Unit	10.000.000,00	DINAS KEPENDUDUKAN DAN PENCATATAN SIPIL
	-	-	-	36 bulan 36 bulan 36 bulan 36 bulan			-	200.000.000,00			-	4. Perbaikan tata kelola pemerintahan yang adaptif dan kolaboratif 3. Pemantapan reformasi birokrasi melalui peningkatan kualitas pelayanan publik	-	12 bulan 12 bulan 12 bulan 12 bulan	211.000.000,00	DINAS KEPENDUDUKAN DAN PENCATATAN SIPIL
	-	-														
			<i>Jumlah Laporan Fasilitasi Kunjungan Tamu</i>	66 Laporan			22 Laporan	30.000.000,00	- Kab. Temanggung, Semua Kecamatan, Semua Kel/Desa	DANA TRANSFER UMUM-DANA ALOKASI UMUM	-	4. Perbaikan tata kelola pemerintahan yang adaptif dan kolaboratif 3. Pemantapan reformasi birokrasi melalui peningkatan kualitas pelayanan publik	-	22 Laporan	32.000.000,00	DINAS KEPENDUDUKAN DAN PENCATATAN SIPIL
		DINAS PEMBERDAYAAN MASYARAKAT DAN DESA						8.411.987.609,00							8.513.362.609,00	
	2	URUSAN PEMERINTAHAN WAJIB YANG TIDAK BERKAITAN DENGAN PELAYANAN DASAR						8.411.987.609,00							8.513.362.609,00	
	2.13	URUSAN PEMERINTAHAN BIDANG PEMBERDAYAAN MASYARAKAT DAN DESA						3.781.625.000,00							3.783.000.000,00	

NO	KODE	URUSAN / BIDANG URUSAN / PROGRAM / KEGIATAN / SUB KEGIATAN	INDIKATOR PROGRAM / KEGIATAN / SUB KEGIATAN	TARGET AKHIR PERIODE RENSTRA OPD	REALISASI CAPAIAN RENJA OPD TAHUN 2022	PRAKIRAAN CAPAIAN TARGET RENJA OPD TAHUN 2023	CAPAIAN KINERJA DAN KERANGKA PENDANAAN						KELOMPOK SASARAN	PRAKIRAAN MAJU RENCANA TAHUN 2025		PERANGKAT DAERAH PENANGGUNG JAWAB	
							TARGET 2024	PAGU INDIKATIF (Rp)	LOKASI	SUMBER DANA	PRIORITAS			TARGET	PAGU INDIKATIF (Rp)		
											NASIONAL	DAERAH					
1	2	3	4	5	6	7	8	9	10	11	12	13	14	15	16	17	
1.	-	-	-	40,60 % 90 % 100 % 41 % 70 %			-	3.781.625.000,00							39,47 % 80 % 100 % 39 % 60 %	3.783.000.000,00	
	-	-	-	108 Desa			-	3.781.625.000,00			-	2. Pemulihan ekonomi melalui penambahan investasi, optimalisasi pemakaian produk dalam negeri, dan penekanan laju inflasi; pengembangan pariwisata dan kebudayaan berwasan lingkungan	-	105 Desa	3.783.000.000,00	DINAS PEMBERDAYAAN MASYARAKAT DAN DESA	
	-	-															
			Jumlah Laporan Fasilitasi Pengangkatan dan Pemberhentian Perangkat Desa	100 Laporan			55 Laporan	3.781.625.000,00	- Kab. Temanggung, Temanggung, Jampiroso	DANA TRANSFER UMUM-DANA ALOKASI UMUM	-	2. Pemulihan ekonomi melalui penambahan investasi, optimalisasi pemakaian produk dalam negeri, dan penekanan laju inflasi; pengembangan pariwisata dan kebudayaan berwasan lingkungan	-	100 Laporan	3.783.000.000,00	DINAS PEMBERDAYAAN MASYARAKAT DAN DESA	
	-	-						4.630.362.609,00							4.730.362.609,00		
1.	-	-	-	100 %			-	3.653.362.609,00						100 %	3.653.362.609,00		

NO	KODE	URUSAN / BIDANG URUSAN / PROGRAM / KEGIATAN / SUB KEGIATAN	INDIKATOR PROGRAM / KEGIATAN / SUB KEGIATAN	TARGET AKHIR PERIODE RENSTRA OPD	REALISASI CAPAIAN RENJA OPD TAHUN 2022	PRAKIRAAN CAPAIAN TARGET RENJA OPD TAHUN 2023	CAPAIAN KINERJA DAN KERANGKA PENDANAAN						KELOMPOK SASARAN	PRAKIRAAN MAJU RENCANA TAHUN 2025		PERANGKAT DAERAH PENANGGUNG JAWAB
							TARGET 2024	PAGU INDIKATIF (Rp)	LOKASI	SUMBER DANA	PRIORITAS			TARGET	PAGU INDIKATIF (Rp)	
											NASIONAL	DAERAH				
1	2	3	4	5	6	7	8	9	10	11	12	13	14	15	16	17
			<i>Jumlah Laporan Penyediaan Jasa Surat Menyurat</i>	12 Laporan			12 Laporan	2.000.000,00	- Kab. Temanggung, Temanggung, Jampiroso	DANA TRANSFER UMUM-DANA ALOKASI UMUM	-	1. Peningka tan kapasitas p erekonomia n yang berdaya saing dan merata berbasis sektor unggulan didukung dengan pen gendalian inflasi yang lebih optimal dan infratraktur yang merata dan berkualitas 2. Pemulihan ekonomi melalui pen ambahan investasi, optimalisasi pemakaian produk dalam negeri, dan penekanan laju inflasi; pengemban gan pariwisata dan kebuda yaan berwa wasan lingkungan	-	12 Laporan	2.000.000,00	DINAS PEMBERDAYAAN MASYARAKAT DAN DESA
2.	-	-	-	40,60 % 90 % 100 % 41 % 70 %			-	420.000.000,00						39,47 % 80 % 100 % 39 % 60 %	520.000.000,00	

NO	KODE	URUSAN / BIDANG URUSAN / PROGRAM / KEGIATAN / SUB KEGIATAN	INDIKATOR PROGRAM / KEGIATAN / SUB KEGIATAN	TARGET AKHIR PERIODE RENSTRA OPD	REALISASI CAPAIAN RENJA OPD TAHUN 2022	PRAKIRAAN CAPAIAN TARGET RENJA OPD TAHUN 2023	CAPAIAN KINERJA DAN KERANGKA PENDANAAN					KELOMPOK SASARAN	PRAKIRAAN MAJU RENCANA TAHUN 2025		PERANGKAT DAERAH PENANGGUNG JAWAB	
							TARGET 2024	PAGU INDIKATIF (Rp)	LOKASI	SUMBER DANA	PRIORITAS		TARGET	PAGU INDIKATIF (Rp)		
											NASIONAL					DAERAH
1	2	3	4	5	6	7	8	9	10	11	12	13	14	15	16	17
			Jumlah Desa yang Difasilitasi dalam Penetapan Dan Penegasan Batas Desa	14 Desa			28 Desa	25.000.000,00	- Kab. Temanggung, Temanggung, Jampiroso	DANA TRANSFER UMUM-DANA ALOKASI UMUM	-	1. Peningka tan kapasitas p erekonomia n yang berdaya saing dan merata berbasis sektor unggulan didukung dengan pen gendalian inflasi yang lebih optimal dan infratraktur yang merata dan berkualitas 2. Pemulihan ekonomi melalui pen ambahan investasi, optimalisasi pemakaian produk dalam negeri, dan penekanan laju inflasi; pengemban gan pariwisata dan kebuda yaan berwa wasan lingkungan	-	12 Desa	25.000.000,00	DINAS PEMBERDAYAAN MASYARAKAT DAN DESA
3.	-	-	-	60 % 5 %			-	507.000.000,00						55 % 4 %	507.000.000,00	

NO	KODE	URUSAN / BIDANG URUSAN / PROGRAM / KEGIATAN / SUB KEGIATAN	INDIKATOR PROGRAM / KEGIATAN / SUB KEGIATAN	TARGET AKHIR PERIODE RENSTRA OPD	REALISASI CAPAIAN RENJA OPD TAHUN 2022	PRAKIRAAN CAPAIAN TARGET RENJA OPD TAHUN 2023	CAPAIAN KINERJA DAN KERANGKA PENDANAAN						KELOMPOK SASARAN	PRAKIRAAN MAJU RENCANA TAHUN 2025		PERANGKAT DAERAH PENANGGUNG JAWAB
							TARGET 2024	PAGU INDIKATIF (Rp)	LOKASI	SUMBER DANA	PRIORITAS			TARGET	PAGU INDIKATIF (Rp)	
											NASIONAL	DAERAH				
1	2	3	4	5	6	7	8	9	10	11	12	13	14	15	16	17
			<i>Jumlah Dokumen Hasil Fasilitasi Tim Penggerak PKK dalam Penyelenggaraan Gerakan Pemberdayaan Masyarakat dan Kesejahteraan Keluarga</i>	20 Dokumen			20 Dokumen	200.000.000,00	- Kab. Temanggung, Temanggung, Jampiroso	DANA TRANSFER UMUM-DANA ALOKASI UMUM	-	1. Peningka tan kapasitas p erekonomia n yang berdaya saing dan merata berbasis sektor unggulan didukung dengan pen gendalian inflasi yang lebih optimal dan infratraktur yang merata dan berkualitas 2. Pemulihan ekonomi melalui pen ambahan investasi, optimalisasi pemakaian produk dalam negeri, dan penekanan laju inflasi; pengemban gan pariwisata dan kebuda yaan berwa wasan lingkungan	-	20 Dokumen	200.000.000,00	DINAS PEMBERDAYAAN MASYARAKAT DAN DESA
4.	-	-	-	100 %			-	3.653.362.609,00						100 %	3.653.362.609,00	

NO	KODE	URUSAN / BIDANG URUSAN / PROGRAM / KEGIATAN / SUB KEGIATAN	INDIKATOR PROGRAM / KEGIATAN / SUB KEGIATAN	TARGET AKHIR PERIODE RENSTRA OPD	REALISASI CAPAIAN RENJA OPD TAHUN 2022	PRAKIRAAN CAPAIAN TARGET RENJA OPD TAHUN 2023	CAPAIAN KINERJA DAN KERANGKA PENDANAAN					KELOMPOK SASARAN	PRAKIRAAN MAJU RENCANA TAHUN 2025		PERANGKAT DAERAH PENANGGUNG JAWAB	
							TARGET 2024	PAGU INDIKATIF (Rp)	LOKASI	SUMBER DANA	PRIORITAS		TARGET	PAGU INDIKATIF (Rp)		
											NASIONAL					DAERAH
1	2	3	4	5	6	7	8	9	10	11	12	13	14	15	16	17
			Jumlah Gedung Kantor dan Bangunan Lainnya yang Dipelihara/Direhabilitasi	2 Unit			2 Unit	85.000.000,00	- Kab. Temanggung, Temanggung, Jampiroso	DANA TRANSFER UMUM-DANA ALOKASI UMUM	-	1. Peningkatan kapasitas perekonomian yang berdaya saing dan merata berbasis sektor unggulan didukung dengan pengendalian inflasi yang lebih optimal dan infrastuktur yang merata dan berkualitas 2. Pemulihan ekonomi melalui penambahan investasi, optimalisasi pemakaian produk dalam negeri, dan penekanan laju inflasi; pengembangan pariwisata dan kebudayaan berwasan lingkungan	-	2 Unit	67.500.000,00	DINAS PEMBERDAYAAN MASYARAKAT DAN DESA

NO	KODE	URUSAN / BIDANG URUSAN / PROGRAM / KEGIATAN / SUB KEGIATAN	INDIKATOR PROGRAM / KEGIATAN / SUB KEGIATAN	TARGET AKHIR PERIODE RENSTRA OPD	REALISASI CAPAIAN RENJA OPD TAHUN 2022	PRAKIRAAN CAPAIAN TARGET RENJA OPD TAHUN 2023	CAPAIAN KINERJA DAN KERANGKA PENDANAAN						KELOMPOK SASARAN	PRAKIRAAN MAJU RENCANA TAHUN 2025		PERANGKAT DAERAH PENANGGUNG JAWAB
							TARGET 2024	PAGU INDIKATIF (Rp)	LOKASI	SUMBER DANA	PRIORITAS			TARGET	PAGU INDIKATIF (Rp)	
											NASIONAL	DAERAH				
1	2	3	4	5	6	7	8	9	10	11	12	13	14	15	16	17
			<i>Jumlah Laporan Fasilitas Kunjungan Tamu</i>	12 Laporan			12 Laporan	25.000.000,00	- Kab. Temanggung, Temanggung, Jampiroso	DANA TRANSFER UMUM-DANA ALOKASI UMUM	-	1. Peningkatan kapasitas perekonomian yang berdaya saing dan merata berbasis sektor unggulan didukung dengan pengendalian inflasi yang lebih optimal dan infrastruktur yang merata dan berkualitas 2. Pemulihan ekonomi melalui penambahan investasi, optimalisasi pemakaian produk dalam negeri, dan penekanan laju inflasi; pengembangan pariwisata dan kebudayaan berwasan lingkungan	-	12 Laporan	25.000.000,00	DINAS PEMBERDAYAAN MASYARAKAT DAN DESA
5.	-	-	-	60 % 5 %			-	507.000.000,00						55 % 4 %	507.000.000,00	

NO	KODE	URUSAN / BIDANG URUSAN / PROGRAM / KEGIATAN / SUB KEGIATAN	INDIKATOR PROGRAM / KEGIATAN / SUB KEGIATAN	TARGET AKHIR PERIODE RENSTRA OPD	REALISASI CAPAIAN RENJA OPD TAHUN 2022	PRAKIRAAN CAPAIAN TARGET RENJA OPD TAHUN 2023	CAPAIAN KINERJA DAN KERANGKA PENDANAAN						KELOMPOK SASARAN	PRAKIRAAN MAJU RENCANA TAHUN 2025		PERANGKAT DAERAH PENANGGUNG JAWAB
							TARGET 2024	PAGU INDIKATIF (Rp)	LOKASI	SUMBER DANA	PRIORITAS			TARGET	PAGU INDIKATIF (Rp)	
											NASIONAL	DAERAH				
1	2	3	4	5	6	7	8	9	10	11	12	13	14	15	16	17
			<i>Jumlah Dokumen Hasil Fasilitasi Pengembangan Usaha Ekonomi Masyarakat dan Pemerintah Desa dalam Meningkatkan Pendapatan Asli Desa</i>	60 Dokumen			50 Dokumen	97.000.000,00	- Kab. Temanggung, Temanggung, Jampiroso	DANA TRANSFER UMUM-DANA ALOKASI UMUM	-	1. Peningkatan kapasitas perekonomian yang berdaya saing dan merata berbasis sektor unggulan didukung dengan pengendalian inflasi yang lebih optimal dan infrastruktur yang merata dan berkualitas 2. Pemulihan ekonomi melalui penambahan investasi, optimalisasi pemakaian produk dalam negeri, dan penekanan laju inflasi; pengembangan pariwisata dan kebudayaan berwisata lingkungan	-	55 Dokumen	97.000.000,00	DINAS PEMBERDAYAAN MASYARAKAT DAN DESA
6.	-	-	-	40,60 % 90 % 100 % 41 % 70 %			-	420.000.000,00						39,47 % 80 % 100 % 39 % 60 %	520.000.000,00	

NO	KODE	URUSAN / BIDANG URUSAN / PROGRAM / KEGIATAN / SUB KEGIATAN	INDIKATOR PROGRAM / KEGIATAN / SUB KEGIATAN	TARGET AKHIR PERIODE RENSTRA OPD	REALISASI CAPAIAN RENJA OPD TAHUN 2022	PRAKIRAAN CAPAIAN TARGET RENJA OPD TAHUN 2023	CAPAIAN KINERJA DAN KERANGKA PENDANAAN					KELOMPOK SASARAN	PRAKIRAAN MAJU RENCANA TAHUN 2025		PERANGKAT DAERAH PENANGGUNG JAWAB	
							TARGET 2024	PAGU INDIKATIF (Rp)	LOKASI	SUMBER DANA	PRIORITAS		TARGET	PAGU INDIKATIF (Rp)		
											NASIONAL					DAERAH
1	2	3	4	5	6	7	8	9	10	11	12	13	14	15	16	17
			Jumlah Dokumen Hasil Fasilitasi Penyusunan Perencanaan Pembangunan Desa	266 Dokumen			266 Dokumen	20.000.000,00	- Kab. Temanggung, Temanggung, Jampiroso	DANA TRANSFER UMUM-DANA ALOKASI UMUM	-	1. Peningka tan kapasitas p erekonomia n yang berdaya saing dan merata berbasis sektor unggulan didukung dengan pen gendalian inflasi yang lebih optimal dan infratraktur yang merata dan berkualitas 2. Pemulihan ekonomi melalui pen ambahan investasi, optimalisasi pemakaian produk dalam negeri, dan penekanan laju inflasi; pengemban gan pariwisata dan kebuda yaan berwa wasan lingkungan	-	266 Dokumen	20.000.000,00	DINAS PEMBERDAYAAN MASYARAKAT DAN DESA
7.	-	-	-	60 % 5 %			-	507.000.000,00						55 % 4 %	507.000.000,00	

NO	KODE	URUSAN / BIDANG URUSAN / PROGRAM / KEGIATAN / SUB KEGIATAN	INDIKATOR PROGRAM / KEGIATAN / SUB KEGIATAN	TARGET AKHIR PERIODE RENSTRA OPD	REALISASI CAPAIAN RENJA OPD TAHUN 2022	PRAKIRAAN CAPAIAN TARGET RENJA OPD TAHUN 2023	CAPAIAN KINERJA DAN KERANGKA PENDANAAN					KELOMPOK SASARAN	PRAKIRAAN MAJU RENCANA TAHUN 2025		PERANGKAT DAERAH PENANGGUNG JAWAB	
							TARGET 2024	PAGU INDIKATIF (Rp)	LOKASI	SUMBER DANA	PRIORITAS		TARGET	PAGU INDIKATIF (Rp)		
											NASIONAL					DAERAH
1	2	3	4	5	6	7	8	9	10	11	12	13	14	15	16	17
			<i>Jumlah Lembaga Kemasyarakatan Desa/Kelurahan (RT, RW, PKK, Posyandu, LPM, dan Karang Taruna), Lembaga Adat Desa/Kelurahan dan Masyarakat Hukum Adat yang Ditingkatkan Kapasitasnya</i>	6 Lembaga			6 Lembaga	150.000.000,00	- Kab. Temanggung, Temanggung, Jampiroso	DANA TRANSFER UMUM-DANA ALOKASI UMUM	-	1. Peningkatan kapasitas perekonomian yang berdaya saing dan merata berbasis sektor unggulan didukung dengan pengendalian inflasi yang lebih optimal dan infrastuktur yang merata dan berkualitas 2. Pemulihan ekonomi melalui penambahan investasi, optimalisasi pemakaian produk dalam negeri, dan penekanan laju inflasi; pengembangan pariwisata dan kebudayaan berwawasan lingkungan	-	6 Lembaga	150.000.000,00	DINAS PEMBERDAYAAN MASYARAKAT DAN DESA
8.	-	-	-	40,60 % 90 % 100 % 41 % 70 %			-	420.000.000,00						39,47 % 80 % 100 % 39 % 60 %	520.000.000,00	

NO	KODE	URUSAN / BIDANG URUSAN / PROGRAM / KEGIATAN / SUB KEGIATAN	INDIKATOR PROGRAM / KEGIATAN / SUB KEGIATAN	TARGET AKHIR PERIODE RENSTRA OPD	REALISASI CAPAIAN RENJA OPD TAHUN 2022	PRAKIRAAN CAPAIAN TARGET RENJA OPD TAHUN 2023	CAPAIAN KINERJA DAN KERANGKA PENDANAAN						KELOMPOK SASARAN	PRAKIRAAN MAJU RENCANA TAHUN 2025		PERANGKAT DAERAH PENANGGUNG JAWAB
							TARGET 2024	PAGU INDIKATIF (Rp)	LOKASI	SUMBER DANA	PRIORITAS			TARGET	PAGU INDIKATIF (Rp)	
											NASIONAL	DAERAH				
1	2	3	4	5	6	7	8	9	10	11	12	13	14	15	16	17
			Jumlah Anggota BPD yang Mengikuti Pembinaan Peningkatan Kapasitas	50 Orang			50 Orang	15.000.000,00	- Kab. Temanggung, Temanggung, Jampiroso	DANA TRANSFER UMUM-DANA ALOKASI UMUM	-	1. Peningka tan kapasitas p erekonomia n yang berdaya saing dan merata berbasis sektor unggulan didukung dengan pen gendalian inflasi yang lebih optimal dan infratraktur yang merata dan berkualitas 2. Pemulihan ekonomi melalui pen ambahan investasi, optimalisasi pemakaian produk dalam negeri, dan penekanan laju inflasi; pengemban gan pariwisata dan kebuda yaan berwa wasan lingkungan	-	50 Orang	15.000.000,00	DINAS PEMBERDAYAAN MASYARAKAT DAN DESA
9.	-	-	-	60 % 5 %			-	507.000.000,00						55 % 4 %	507.000.000,00	

NO	KODE	URUSAN / BIDANG URUSAN / PROGRAM / KEGIATAN / SUB KEGIATAN	INDIKATOR PROGRAM / KEGIATAN / SUB KEGIATAN	TARGET AKHIR PERIODE RENSTRA OPD	REALISASI CAPAIAN RENJA OPD TAHUN 2022	PRAKIRAAN CAPAIAN TARGET RENJA OPD TAHUN 2023	CAPAIAN KINERJA DAN KERANGKA PENDANAAN						KELOMPOK SASARAN	PRAKIRAAN MAJU RENCANA TAHUN 2025		PERANGKAT DAERAH PENANGGUNG JAWAB
							TARGET 2024	PAGU INDIKATIF (Rp)	LOKASI	SUMBER DANA	PRIORITAS			TARGET	PAGU INDIKATIF (Rp)	
											NASIONAL	DAERAH				
1	2	3	4	5	6	7	8	9	10	11	12	13	14	15	16	17
			<i>Jumlah Dokumen Hasil Penataan, Pemberdayaan dan Pendayagunaan Kelembagaan Lembaga Kemasyarakatan Desa/Kelurahan (RT, RW, PKK, Posyandu, LPM, dan Karang Taruna), Lembaga Adat Desa/Kelurahan dan Masyarakat Hukum Adat</i>	12 Dokumen			10 Dokumen	30.000.000,00	- Kab. Temanggung, Temanggung, Jampiroso	DANA TRANSFER UMUM-DANA ALOKASI UMUM	-	1. Peningkatan kapasitas perekonomian yang berdayasaing dan merata berbasis sektor unggulan didukung dengan pengendalian inflasi yang lebih optimal dan infratraktur yang merata dan berkualitas 2. Pemulihan ekonomi melalui penambahan investasi, optimalisasi pemakaian produk dalam negeri, dan penekanan laju inflasi; pengembangan pariwisata dan kebudayaan berwawasan lingkungan	-	11 Dokumen	30.000.000,00	DINAS PEMBERDAYAAN MASYARAKAT DAN DESA
10.	-	-	-	40,60 % 90 % 100 % 41 % 70 %			-	420.000.000,00						39,47 % 80 % 100 % 39 % 60 %	520.000.000,00	

NO	KODE	URUSAN / BIDANG URUSAN / PROGRAM / KEGIATAN / SUB KEGIATAN	INDIKATOR PROGRAM / KEGIATAN / SUB KEGIATAN	TARGET AKHIR PERIODE RENSTRA OPD	REALISASI CAPAIAN RENJA OPD TAHUN 2022	PRAKIRAAN CAPAIAN TARGET RENJA OPD TAHUN 2023	CAPAIAN KINERJA DAN KERANGKA PENDANAAN						KELOMPOK SASARAN	PRAKIRAAN MAJU RENCANA TAHUN 2025		PERANGKAT DAERAH PENANGGUNG JAWAB
							TARGET 2024	PAGU INDIKATIF (Rp)	LOKASI	SUMBER DANA	PRIORITAS			TARGET	PAGU INDIKATIF (Rp)	
											NASIONAL	DAERAH				
1	2	3	4	5	6	7	8	9	10	11	12	13	14	15	16	17
	-	-	-	108 Desa			-	420.000.000,00			-	2. Pemulihan ekonomi melalui penambahan investasi, optimalisasi pemakaian produk dalam negeri, dan penekanan laju inflasi; pengembangan pariwisata dan kebudayaan berwawasan lingkungan	-	105 Desa	520.000.000,00	DINAS PEMBERDAYAAN MASYARAKAT DAN DESA
	-	-														
			Jumlah Dokumen Profil Desa yang tersusun	266 Dokumen			266 Dokumen	10.000.000,00	- Kab. Temanggung, Temanggung, Jampiroso	DANA TRANSFER UMUM-DANA ALOKASI UMUM	-	2. Pemulihan ekonomi melalui penambahan investasi, optimalisasi pemakaian produk dalam negeri, dan penekanan laju inflasi; pengembangan pariwisata dan kebudayaan berwawasan lingkungan	-	266 Dokumen	10.000.000,00	DINAS PEMBERDAYAAN MASYARAKAT DAN DESA
11.	-	-	-	11 %			-	25.000.000,00						9 %	25.000.000,00	

NO	KODE	URUSAN / BIDANG URUSAN / PROGRAM / KEGIATAN / SUB KEGIATAN	INDIKATOR PROGRAM / KEGIATAN / SUB KEGIATAN	TARGET AKHIR PERIODE RENSTRA OPD	REALISASI CAPAIAN RENJA OPD TAHUN 2022	PRAKIRAAN CAPAIAN TARGET RENJA OPD TAHUN 2023	CAPAIAN KINERJA DAN KERANGKA PENDANAAN						KELOMPOK SASARAN	PRAKIRAAN MAJU RENCANA TAHUN 2025		PERANGKAT DAERAH PENANGGUNG JAWAB
							TARGET 2024	PAGU INDIKATIF (Rp)	LOKASI	SUMBER DANA	PRIORITAS			TARGET	PAGU INDIKATIF (Rp)	
											NASIONAL	DAERAH				
1	2	3	4	5	6	7	8	9	10	11	12	13	14	15	16	17
			<i>Jumlah Paket Barang Cetakan dan Penggandaan yang Disediakan</i>	1 Paket			1 Paket	5.000.000,00	- Kab. Temanggung, Temanggung, Jampiroso	DANA TRANSFER UMUM-DANA ALOKASI UMUM	-	1. Peningka tan kapasitas p erekonomia n yang berdaya saing dan merata berbasis sektor unggulan didukung dengan pen gendalian inflasi yang lebih optimal dan infratraktur yang merata dan berkualitas 2. Pemulihan ekonomi melalui pen ambahan investasi, optimalisasi pemakaian produk dalam negeri, dan penekanan laju inflasi; pengemban gan pariwisata dan kebuda yaan berwa wasan lingkungan	-	1 Paket	5.000.000,00	DINAS PEMBERDAYAAN MASYARAKAT DAN DESA

NO	KODE	URUSAN / BIDANG URUSAN / PROGRAM / KEGIATAN / SUB KEGIATAN	INDIKATOR PROGRAM / KEGIATAN / SUB KEGIATAN	TARGET AKHIR PERIODE RENSTRA OPD	REALISASI CAPAIAN RENJA OPD TAHUN 2022	PRAKIRAAN CAPAIAN TARGET RENJA OPD TAHUN 2023	CAPAIAN KINERJA DAN KERANGKA PENDANAAN					KELOMPOK SASARAN	PRAKIRAAN MAJU RENCANA TAHUN 2025		PERANGKAT DAERAH PENANGGUNG JAWAB	
							TARGET 2024	PAGU INDIKATIF (Rp)	LOKASI	SUMBER DANA	PRIORITAS		TARGET	PAGU INDIKATIF (Rp)		
											NASIONAL					DAERAH
1	2	3	4	5	6	7	8	9	10	11	12	13	14	15	16	17
			<i>Jumlah Laporan Penyediaan Jasa Komunikasi, Sumber Daya Air dan Listrik yang Disediakan</i>	12 Laporan			12 Laporan	17.000.000,00	- Kab. Temanggung, Temanggung, Jampiroso	DANA TRANSFER UMUM-DANA ALOKASI UMUM	-	1. Peningka tan kapasitas p erekonomia n yang berdaya saing dan merata berbasis sektor unggulan didukung dengan pen gendalian inflasi yang lebih optimal dan infratraktur yang merata dan berkualitas 2. Pemulihan ekonomi melalui pen ambahan investasi, optimalisasi pemakaian produk dalam negeri, dan penekanan laju inflasi; pengemban gan pariwisata dan kebuda yaan berwa wasan lingkungan	-	12 Laporan	17.000.000,00	DINAS PEMBERDAYAAN MASYARAKAT DAN DESA

NO	KODE	URUSAN / BIDANG URUSAN / PROGRAM / KEGIATAN / SUB KEGIATAN	INDIKATOR PROGRAM / KEGIATAN / SUB KEGIATAN	TARGET AKHIR PERIODE RENSTRA OPD	REALISASI CAPAIAN RENJA OPD TAHUN 2022	PRAKIRAAN CAPAIAN TARGET RENJA OPD TAHUN 2023	CAPAIAN KINERJA DAN KERANGKA PENDANAAN						KELOMPOK SASARAN	PRAKIRAAN MAJU RENCANA TAHUN 2025		PERANGKAT DAERAH PENANGGUNG JAWAB
							TARGET 2024	PAGU INDIKATIF (Rp)	LOKASI	SUMBER DANA	PRIORITAS			TARGET	PAGU INDIKATIF (Rp)	
											NASIONAL	DAERAH				
1	2	3	4	5	6	7	8	9	10	11	12	13	14	15	16	17
			<i>Jumlah Kendaraan Perorangan Dinas atau Kendaraan Dinas Jabatan yang Dipelihara dan dibayarkan Pajaknya</i>	27 Unit			27 Unit	80.000.000,00	- Kab. Temanggung, Temanggung, Jampiroso	DANA TRANSFER UMUM-DANA ALOKASI UMUM	-	1. Peningka tan kapasitas p erekonomia n yang berdaya saing dan merata berbasis sektor unggulan didukung dengan pen gendalian inflasi yang lebih optimal dan infratraktur yang merata dan berkualitas 2. Pemulihan ekonomi melalui pen ambahan investasi, optimalisasi pemakaian produk dalam negeri, dan penekanan laju inflasi; pengemban gan pariwisata dan kebuda yaan berwa wasan lingkungan	-	27 Unit	80.000.000,00	DINAS PEMBERDAYAAN MASYARAKAT DAN DESA
15.	-	-	-	40,60 % 90 % 100 % 41 % 70 %			-	420.000.000,00						39,47 % 80 % 100 % 39 % 60 %	520.000.000,00	

NO	KODE	URUSAN / BIDANG URUSAN / PROGRAM / KEGIATAN / SUB KEGIATAN	INDIKATOR PROGRAM / KEGIATAN / SUB KEGIATAN	TARGET AKHIR PERIODE RENSTRA OPD	REALISASI CAPAIAN RENJA OPD TAHUN 2022	PRAKIRAAN CAPAIAN TARGET RENJA OPD TAHUN 2023	CAPAIAN KINERJA DAN KERANGKA PENDANAAN						KELOMPOK SASARAN	PRAKIRAAN MAJU RENCANA TAHUN 2025		PERANGKAT DAERAH PENANGGUNG JAWAB
							TARGET 2024	PAGU INDIKATIF (Rp)	LOKASI	SUMBER DANA	PRIORITAS			TARGET	PAGU INDIKATIF (Rp)	
											NASIONAL	DAERAH				
1	2	3	4	5	6	7	8	9	10	11	12	13	14	15	16	17
			Jumlah Dokumen Hasil Fasilitasi Pengelolaan Aset Desa	266 Dokumen			266 Dokumen	20.000.000,00	- Kab. Temanggung, Temanggung, Jampiroso	DANA TRANSFER UMUM-DANA ALOKASI UMUM	-	1. Peningka tan kapasitas p erekonomia n yang berdaya saing dan merata berbasis sektor unggulan didukung dengan pen gendalian inflasi yang lebih optimal dan infratraktur yang merata dan berkualitas 2. Pemulihan ekonomi melalui pen ambahan investasi, optimalisasi pemakaian produk dalam negeri, dan penekanan laju inflasi; pengemban gan pariwisata dan kebuda yaan berwa wasan lingkungan	-	266 Dokumen	20.000.000,00	DINAS PEMBERDAYAAN MASYARAKAT DAN DESA
16.	-	-	-	100 %			-	3.653.362.609,00						100 %	3.653.362.609,00	

NO	KODE	URUSAN / BIDANG URUSAN / PROGRAM / KEGIATAN / SUB KEGIATAN	INDIKATOR PROGRAM / KEGIATAN / SUB KEGIATAN	TARGET AKHIR PERIODE RENSTRA OPD	REALISASI CAPAIAN RENJA OPD TAHUN 2022	PRAKIRAAN CAPAIAN TARGET RENJA OPD TAHUN 2023	CAPAIAN KINERJA DAN KERANGKA PENDANAAN						KELOMPOK SASARAN	PRAKIRAAN MAJU RENCANA TAHUN 2025		PERANGKAT DAERAH PENANGGUNG JAWAB
							TARGET 2024	PAGU INDIKATIF (Rp)	LOKASI	SUMBER DANA	PRIORITAS			TARGET	PAGU INDIKATIF (Rp)	
											NASIONAL	DAERAH				
1	2	3	4	5	6	7	8	9	10	11	12	13	14	15	16	17
			Jumlah Paket Bahan Logistik Kantor yang Disediakan	1 Paket			1 Paket	24.000.000,00	- Kab. Temanggung, Temanggung, Jampiroso	DANA TRANSFER UMUM-DANA ALOKASI UMUM	-	1. Peningka tan kapasitas p erekonomia n yang berdaya saing dan merata berbasis sektor unggulan didukung dengan pen gendalian inflasi yang lebih optimal dan infratraktur yang merata dan berkualitas 2. Pemulihan ekonomi melalui pen ambahan investasi, optimalisasi pemakaian produk dalam negeri, dan penekanan laju inflasi; pengemban gan pariwisata dan kebuda yaan berwa wasan lingkungan	-	1 Paket	24.000.000,00	DINAS PEMBERDAYAAN MASYARAKAT DAN DESA
17.	-	-	-	40,60 % 90 % 100 % 41 % 70 %			-	420.000.000,00						39,47 % 80 % 100 % 39 % 60 %	520.000.000,00	

NO	KODE	URUSAN / BIDANG URUSAN / PROGRAM / KEGIATAN / SUB KEGIATAN	INDIKATOR PROGRAM / KEGIATAN / SUB KEGIATAN	TARGET AKHIR PERIODE RENSTRA OPD	REALISASI CAPAIAN RENJA OPD TAHUN 2022	PRAKIRAAN CAPAIAN TARGET RENJA OPD TAHUN 2023	CAPAIAN KINERJA DAN KERANGKA PENDANAAN						KELOMPOK SASARAN	PRAKIRAAN MAJU RENCANA TAHUN 2025		PERANGKAT DAERAH PENANGGUNG JAWAB
							TARGET 2024	PAGU INDIKATIF (Rp)	LOKASI	SUMBER DANA	PRIORITAS			TARGET	PAGU INDIKATIF (Rp)	
											NASIONAL	DAERAH				
1	2	3	4	5	6	7	8	9	10	11	12	13	14	15	16	17
			<i>Jumlah Laporan Hasil Penyelenggaraan Pemilihan, Pengangkatan dan Pemberhentian Kepala Desa</i>	216 Laporan			14 Laporan	250.000.000,00	- Kab. Temanggung, Temanggung, Jampiroso	DANA TRANSFER UMUM-DANA ALOKASI UMUM	-	1. Peningkatan kapasitas perekonomian yang berdaya saing dan merata berbasis sektor unggulan didukung dengan pengendalian inflasi yang lebih optimal dan infrastuktur yang merata dan berkualitas 2. Pemulihan ekonomi melalui penambahan investasi, optimalisasi pemakaian produk dalam negeri, dan penekanan laju inflasi; pengembangan pariwisata dan kebudayaan berwasan lingkungan	-	0 Laporan	250.000.000,00	DINAS PEMBERDAYAAN MASYARAKAT DAN DESA
18.	-	-	-	70 %			-	25.000.000,00						60 %	25.000.000,00	

NO	KODE	URUSAN / BIDANG URUSAN / PROGRAM / KEGIATAN / SUB KEGIATAN	INDIKATOR PROGRAM / KEGIATAN / SUB KEGIATAN	TARGET AKHIR PERIODE RENSTRA OPD	REALISASI CAPAIAN RENJA OPD TAHUN 2022	PRAKIRAAN CAPAIAN TARGET RENJA OPD TAHUN 2023	CAPAIAN KINERJA DAN KERANGKA PENDANAAN					KELOMPOK SASARAN	PRAKIRAAN MAJU RENCANA TAHUN 2025		PERANGKAT DAERAH PENANGGUNG JAWAB	
							TARGET 2024	PAGU INDIKATIF (Rp)	LOKASI	SUMBER DANA	PRIORITAS		TARGET	PAGU INDIKATIF (Rp)		
											NASIONAL					DAERAH
1	2	3	4	5	6	7	8	9	10	11	12	13	14	15	16	17
			<i>Jumlah Paket Komponen Instalasi Listrik/Penerangan Bangunan Kantor yang Disediakan</i>	125 Paket			1 Paket	4.000.000,00	- Kab. Temanggung, Temanggung, Jampiroso	DANA TRANSFER UMUM-DANA ALOKASI UMUM	-	1. Peningka tan kapasitas p erekonomia n yang berdaya saing dan merata berbasis sektor unggulan didukung dengan pen gendalian inflasi yang lebih optimal dan infratraktur yang merata dan berkualitas 2. Pemulihan ekonomi melalui pen ambahan investasi, optimalisasi pemakaian produk dalam negeri, dan penekanan laju inflasi; pengemban gan pariwisata dan kebuda yaan berwa wasan lingkungan	-	1 Paket	4.000.000,00	DINAS PEMBERDAYAAN MASYARAKAT DAN DESA
20.	-	-	-	40,60 % 90 % 100 % 41 % 70 %			-	420.000.000,00						39,47 % 80 % 100 % 39 % 60 %	520.000.000,00	

NO	KODE	URUSAN / BIDANG URUSAN / PROGRAM / KEGIATAN / SUB KEGIATAN	INDIKATOR PROGRAM / KEGIATAN / SUB KEGIATAN	TARGET AKHIR PERIODE RENSTRA OPD	REALISASI CAPAIAN RENJA OPD TAHUN 2022	PRAKIRAAN CAPAIAN TARGET RENJA OPD TAHUN 2023	CAPAIAN KINERJA DAN KERANGKA PENDANAAN					KELOMPOK SASARAN	PRAKIRAAN MAJU RENCANA TAHUN 2025		PERANGKAT DAERAH PENANGGUNG JAWAB	
							TARGET 2024	PAGU INDIKATIF (Rp)	LOKASI	SUMBER DANA	PRIORITAS		TARGET	PAGU INDIKATIF (Rp)		
											NASIONAL					DAERAH
1	2	3	4	5	6	7	8	9	10	11	12	13	14	15	16	17
			Jumlah Dokumen Hasil Fasilitasi Pengelolaan Keuangan Desa	266 Dokumen			266 Dokumen	10.000.000,00	- Kab. Temanggung, Temanggung, Jampiroso	DANA TRANSFER UMUM-DANA ALOKASI UMUM	-	1. Peningka tan kapasitas p erekonomia n yang berdaya saing dan merata berbasis sektor unggulan didukung dengan pen gendalian inflasi yang lebih optimal dan infratraktur yang merata dan berkualitas 2. Pemulihan ekonomi melalui pen ambahan investasi, optimalisasi pemakaian produk dalam negeri, dan penekanan laju inflasi; pengemban gan pariwisata dan kebuda yaan berwa wasan lingkungan	-	266 Dokumen	10.000.000,00	DINAS PEMBERDAYAAN MASYARAKAT DAN DESA
21.	-	-	-	100 %			-	3.653.362.609,00						100 %	3.653.362.609,00	

NO	KODE	URUSAN / BIDANG URUSAN / PROGRAM / KEGIATAN / SUB KEGIATAN	INDIKATOR PROGRAM / KEGIATAN / SUB KEGIATAN	TARGET AKHIR PERIODE RENSTRA OPD	REALISASI CAPAIAN RENJA OPD TAHUN 2022	PRAKIRAAN CAPAIAN TARGET RENJA OPD TAHUN 2023	CAPAIAN KINERJA DAN KERANGKA PENDANAAN						KELOMPOK SASARAN	PRAKIRAAN MAJU RENCANA TAHUN 2025		PERANGKAT DAERAH PENANGGUNG JAWAB
							TARGET 2024	PAGU INDIKATIF (Rp)	LOKASI	SUMBER DANA	PRIORITAS			TARGET	PAGU INDIKATIF (Rp)	
											NASIONAL	DAERAH				
1	2	3	4	5	6	7	8	9	10	11	12	13	14	15	16	17
			<i>Jumlah Paket Peralatan dan Perlengkapan Kantor yang Disediakan</i>	1 Paket			1 Paket	50.000.000,00	- Kab. Temanggung, Temanggung, Jampiroso	DANA TRANSFER UMUM-DANA ALOKASI UMUM	-	1. Peningka tan kapasitas p erekonomia n yang berdaya saing dan merata berbasis sektor unggulan didukung dengan pen gendalian inflasi yang lebih optimal dan infratraktur yang merata dan berkualitas 2. Pemulihan ekonomi melalui pen ambahan investasi, optimalisasi pemakaian produk dalam negeri, dan penekanan laju inflasi; pengemban gan pariwisata dan kebuda yaan berwa wasan lingkungan	-	1 Paket	50.000.000,00	DINAS PEMBERDAYAAN MASYARAKAT DAN DESA
22.	-	-	-	70 %			-	25.000.000,00						60 %	25.000.000,00	

NO	KODE	URUSAN / BIDANG URUSAN / PROGRAM / KEGIATAN / SUB KEGIATAN	INDIKATOR PROGRAM / KEGIATAN / SUB KEGIATAN	TARGET AKHIR PERIODE RENSTRA OPD	REALISASI CAPAIAN RENJA OPD TAHUN 2022	PRAKIRAAN CAPAIAN TARGET RENJA OPD TAHUN 2023	CAPAIAN KINERJA DAN KERANGKA PENDANAAN						KELOMPOK SASARAN	PRAKIRAAN MAJU RENCANA TAHUN 2025		PERANGKAT DAERAH PENANGGUNG JAWAB
							TARGET 2024	PAGU INDIKATIF (Rp)	LOKASI	SUMBER DANA	PRIORITAS			TARGET	PAGU INDIKATIF (Rp)	
											NASIONAL	DAERAH				
1	2	3	4	5	6	7	8	9	10	11	12	13	14	15	16	17
			Jumlah Desa yang Terfasilitasi Penataan Kewenangannya	15 Desa			15 Desa	10.000.000,00	- Kab. Temanggung, Temanggung, Jampiroso	DANA TRANSFER UMUM-DANA ALOKASI UMUM	-	1. Peningka tan kapasitas p erekonomia n yang berdaya saing dan merata berbasis sektor unggulan didukung dengan pen gendalian inflasi yang lebih optimal dan infratraktur yang merata dan berkualitas 2. Pemulihan ekonomi melalui pen ambahan investasi, optimalisasi pemakaian produk dalam negeri, dan penekanan laju inflasi; pengemban gan pariwisata dan kebuda yaan berwa wasan lingkungan	-	15 Desa	10.000.000,00	DINAS PEMBERDAYAAN MASYARAKAT DAN DESA
23.	-	-	-	40,60 % 90 % 100 % 41 % 70 %			-	420.000.000,00						39,47 % 80 % 100 % 39 % 60 %	520.000.000,00	

NO	KODE	URUSAN / BIDANG URUSAN / PROGRAM / KEGIATAN / SUB KEGIATAN	INDIKATOR PROGRAM / KEGIATAN / SUB KEGIATAN	TARGET AKHIR PERIODE RENSTRA OPD	REALISASI CAPAIAN RENJA OPD TAHUN 2022	PRAKIRAAN CAPAIAN TARGET RENJA OPD TAHUN 2023	CAPAIAN KINERJA DAN KERANGKA PENDANAAN						KELOMPOK SASARAN	PRAKIRAAN MAJU RENCANA TAHUN 2025		PERANGKAT DAERAH PENANGGUNG JAWAB
							TARGET 2024	PAGU INDIKATIF (Rp)	LOKASI	SUMBER DANA	PRIORITAS			TARGET	PAGU INDIKATIF (Rp)	
											NASIONAL	DAERAH				
1	2	3	4	5	6	7	8	9	10	11	12	13	14	15	16	17
			<i>Jumlah Aparatur Pemerintah Desa yang Mengikuti Pembinaan Peningkatan Kapasitas</i>	125 Orang			125 Orang	60.000.000,00	- Kab. Temanggung, Temanggung, Jampiroso	DANA TRANSFER UMUM-DANA ALOKASI UMUM	-	1. Peningka tan kapasitas p erekonomia n yang berdaya saing dan merata berbasis sektor unggulan didukung dengan pen gendalian inflasi yang lebih optimal dan infratraktur yang merata dan berkualitas 2. Pemulihan ekonomi melalui pen ambahan investasi, optimalisasi pemakaian produk dalam negeri, dan penekanan laju inflasi; pengemban gan pariwisata dan kebuda yaan berwa wasan lingkungan	-	125 Orang	60.000.000,00	DINAS PEMBERDAYAAN MASYARAKAT DAN DESA
24.	-	-	-	100 %			-	3.653.362.609,00						100 %	3.653.362.609,00	

NO	KODE	URUSAN / BIDANG URUSAN / PROGRAM / KEGIATAN / SUB KEGIATAN	INDIKATOR PROGRAM / KEGIATAN / SUB KEGIATAN	TARGET AKHIR PERIODE RENSTRA OPD	REALISASI CAPAIAN RENJA OPD TAHUN 2022	PRAKIRAAN CAPAIAN TARGET RENJA OPD TAHUN 2023	CAPAIAN KINERJA DAN KERANGKA PENDANAAN						KELOMPOK SASARAN	PRAKIRAAN MAJU RENCANA TAHUN 2025		PERANGKAT DAERAH PENANGGUNG JAWAB
							TARGET 2024	PAGU INDIKATIF (Rp)	LOKASI	SUMBER DANA	PRIORITAS			TARGET	PAGU INDIKATIF (Rp)	
											NASIONAL	DAERAH				
1	2	3	4	5	6	7	8	9	10	11	12	13	14	15	16	17
			<i>Jumlah Orang yang Menerima Gaji dan Tunjangan ASN</i>	27 Orang/bulan			27 Orang/bulan	2.922.988.609,00	- Kab. Temanggung, Temanggung, Jampiroso	DANA TRANSFER UMUM-DANA ALOKASI UMUM	-	1. Peningkatan kapasitas perekonomian yang berdaya saing dan merata berbasis sektor unggulan didukung dengan pengendalian inflasi yang lebih optimal dan infrastruktur yang merata dan berkualitas 2. Pemulihan ekonomi melalui penambahan investasi, optimalisasi pemakaian produk dalam negeri, dan penekanan laju inflasi; pengembangan pariwisata dan kebudayaan berwasan lingkungan	-	27 Orang/bulan	2.922.988.609,00	DINAS PEMBERDAYAAN MASYARAKAT DAN DESA
		DINAS PERHUBUNGAN						42.430.038.358,00							24.646.398.758,00	
	2	URUSAN PEMERINTAHAN WAJIB YANG TIDAK BERKAITAN DENGAN PELAYANAN DASAR						42.430.038.358,00							24.646.398.758,00	
	-	-						42.430.038.358,00							24.646.398.758,00	
1.	-	-	-	99,12 % 100 % 100 % 42,03 % 40 % 99,71 % 34,24 % 64,60 %			-	24.177.304.000,00						98,25 % 100 % 100 % 42,03 % 35 % 99,66 % 33,86 % 64,09 %	18.758.664.400,00	

NO	KODE	URUSAN / BIDANG URUSAN / PROGRAM / KEGIATAN / SUB KEGIATAN	INDIKATOR PROGRAM / KEGIATAN / SUB KEGIATAN	TARGET AKHIR PERIODE RENSTRA OPD	REALISASI CAPAIAN RENJA OPD TAHUN 2022	PRAKIRAAN CAPAIAN TARGET RENJA OPD TAHUN 2023	CAPAIAN KINERJA DAN KERANGKA PENDANAAN					KELOMPOK SASARAN	PRAKIRAAN MAJU RENCANA TAHUN 2025		PERANGKAT DAERAH PENANGGUNG JAWAB	
							TARGET 2024	PAGU INDIKATIF (Rp)	LOKASI	SUMBER DANA	PRIORITAS		TARGET	PAGU INDIKATIF (Rp)		
											NASIONAL					DAERAH
1	2	3	4	5	6	7	8	9	10	11	12	13	14	15	16	17
-	-	-	-	100 %			-	742.712.000,00			-	2. Pemulihan ekonomi melalui penambahan investasi, optimalisasi pemakaian produk dalam negeri, dan penekanan laju inflasi; pengembangan pariwisata dan kebudayaan berwisata lingkungan	-	100 %	767.712.000,00	DINAS PERHUBUNGAN
-	-	-														
			<i>Jumlah Laporan Penataan Manajemen dan Rekayasa Lalu Lintas untuk Jaringan Jalan Kabupaten/Kota</i>	300 Laporan			12 Laporan	692.712.000,00	-	DANA TRANSFER UMUM-DANA ALOKASI UMUM	-	2. Pemulihan ekonomi melalui penambahan investasi, optimalisasi pemakaian produk dalam negeri, dan penekanan laju inflasi; pengembangan pariwisata dan kebudayaan berwisata lingkungan	-	100 Laporan	692.712.000,00	DINAS PERHUBUNGAN

NO	KODE	URUSAN / BIDANG URUSAN / PROGRAM / KEGIATAN / SUB KEGIATAN	INDIKATOR PROGRAM / KEGIATAN / SUB KEGIATAN	TARGET AKHIR PERIODE RENSTRA OPD	REALISASI CAPAIAN RENJA OPD TAHUN 2022	PRAKIRAAN CAPAIAN TARGET RENJA OPD TAHUN 2023	CAPAIAN KINERJA DAN KERANGKA PENDANAAN						KELOMPOK SASARAN	PRAKIRAAN MAJU RENCANA TAHUN 2025		PERANGKAT DAERAH PENANGGUNG JAWAB
							TARGET 2024	PAGU INDIKATIF (Rp)	LOKASI	SUMBER DANA	PRIORITAS			TARGET	PAGU INDIKATIF (Rp)	
											NASIONAL	DAERAH				
1	2	3	4	5	6	7	8	9	10	11	12	13	14	15	16	17
			<i>Jumlah Gedung Terminal yang Terbangun</i>	1 Unit			1 Unit	3.000.000.000,00	- Kab. Temanggung, Gemawang, Jambon	BANTUAN KEUANGAN KHUSUS DARI PEMERINTAH DAERAH PROVINSI	-	1. Peningkatan kapasitas perekonomian yang berdaya saing dan merata berbasis sektor unggulan didukung dengan pengendalian inflasi yang lebih optimal dan infrastuktur yang merata dan berkualitas 2. Pemulihan ekonomi melalui penambahan investasi, optimalisasi pemakaian produk dalam negeri, dan penekanan laju inflasi; pengembangan pariwisata dan kebudayaan berwisata lingkungan	-	0 Unit	0,00	DINAS PERHUBUNGAN
2.	-	-	-	100 %			-	18.252.734.358,00						100 %	5.887.734.358,00	

NO	KODE	URUSAN / BIDANG URUSAN / PROGRAM / KEGIATAN / SUB KEGIATAN	INDIKATOR PROGRAM / KEGIATAN / SUB KEGIATAN	TARGET AKHIR PERIODE RENSTRA OPD	REALISASI CAPAIAN RENJA OPD TAHUN 2022	PRAKIRAAN CAPAIAN TARGET RENJA OPD TAHUN 2023	CAPAIAN KINERJA DAN KERANGKA PENDANAAN					KELOMPOK SASARAN	PRAKIRAAN MAJU RENCANA TAHUN 2025		PERANGKAT DAERAH PENANGGUNG JAWAB	
							TARGET 2024	PAGU INDIKATIF (Rp)	LOKASI	SUMBER DANA	PRIORITAS		TARGET	PAGU INDIKATIF (Rp)		
											NASIONAL					DAERAH
1	2	3	4	5	6	7	8	9	10	11	12	13	14	15	16	17
			Jumlah Paket Mebel yang Disediakan	40 Unit			20 Unit	100.000.000,00	- Kab. Temanggung, Semua Kecamatan, Semua Kel/Desa	DANA TRANSFER UMUM-DANA ALOKASI UMUM	-	1. Peningka tan kapasitas p erekonomia n yang berdaya saing dan merata berbasis sektor unggulan didukung dengan pen gendalian inflasi yang lebih optimal dan infratraktur yang merata dan berkualitas 2. Pemulihan ekonomi melalui pen ambahan investasi, optimalisasi pemakaian produk dalam negeri, dan penekanan laju inflasi; pengemban gan pariwisata dan kebuda yaan berwa san lingkungan	-	20 Unit	0,00	DINAS PERHUBUNGAN

NO	KODE	URUSAN / BIDANG URUSAN / PROGRAM / KEGIATAN / SUB KEGIATAN	INDIKATOR PROGRAM / KEGIATAN / SUB KEGIATAN	TARGET AKHIR PERIODE RENSTRA OPD	REALISASI CAPAIAN RENJA OPD TAHUN 2022	PRAKIRAAN CAPAIAN TARGET RENJA OPD TAHUN 2023	CAPAIAN KINERJA DAN KERANGKA PENDANAAN						KELOMPOK SASARAN	PRAKIRAAN MAJU RENCANA TAHUN 2025		PERANGKAT DAERAH PENANGGUNG JAWAB
							TARGET 2024	PAGU INDIKATIF (Rp)	LOKASI	SUMBER DANA	PRIORITAS			TARGET	PAGU INDIKATIF (Rp)	
											NASIONAL	DAERAH				
1	2	3	4	5	6	7	8	9	10	11	12	13	14	15	16	17
			<i>Jumlah Laporan Capaian Kinerja dan Ikhtisar Realisasi Kinerja SKPD dan Laporan Hasil Koordinasi Penyusunan Laporan Capaian Kinerja dan Ikhtisar Realisasi Kinerja SKPD</i>				24 Laporan	5.000.000,00	-	DANA TRANSFER UMUM-DANA ALOKASI UMUM	-	1. Peningkatan kapasitas perekonomian yang berdaya saing dan merata berbasis sektor unggulan didukung dengan pengendalian inflasi yang lebih optimal dan infrastruktur yang merata dan berkualitas 2. Pemulihan ekonomi melalui penambahan investasi, optimalisasi pemakaian produk dalam negeri, dan penekanan laju inflasi; pengembangan pariwisata dan kebudayaan berkeadilan lingkungan	-		5.000.000,00	DINAS PERHUBUNGAN
3.	-	-	-	99,12 % 100 % 100 % 42,03 % 40 % 99,71 % 34,24 % 64,60 %			-	24.177.304.000,00						98,25 % 100 % 100 % 42,03 % 35 % 99,66 % 33,86 % 64,09 %	18.758.664.400,00	

NO	KODE	URUSAN / BIDANG URUSAN / PROGRAM / KEGIATAN / SUB KEGIATAN	INDIKATOR PROGRAM / KEGIATAN / SUB KEGIATAN	TARGET AKHIR PERIODE RENSTRA OPD	REALISASI CAPAIAN RENJA OPD TAHUN 2022	PRAKIRAAN CAPAIAN TARGET RENJA OPD TAHUN 2023	CAPAIAN KINERJA DAN KERANGKA PENDANAAN						KELOMPOK SASARAN	PRAKIRAAN MAJU RENCANA TAHUN 2025		PERANGKAT DAERAH PENANGGUNG JAWAB
							TARGET 2024	PAGU INDIKATIF (Rp)	LOKASI	SUMBER DANA	PRIORITAS			TARGET	PAGU INDIKATIF (Rp)	
											NASIONAL	DAERAH				
1	2	3	4	5	6	7	8	9	10	11	12	13	14	15	16	17
			Jumlah Prasarana Jalan yang Terehabilitasi dan Terpelihara	300 Unit			4173 Unit	12.000.000.000,00	- Kab. Temanggung, Semua Kecamatan, Semua Kel/Desa	DANA TRANSFER UMUM-DANA ALOKASI UMUM	-	1. Peningkatan kapasitas perekonomian yang berdaya saing dan merata berbasis sektor unggulan didukung dengan pengendalian inflasi yang lebih optimal dan infrastuktur yang merata dan berkualitas 2. Pemulihan ekonomi melalui penambahan investasi, optimalisasi pemakaian produk dalam negeri, dan penekanan laju inflasi; pengembangan pariwisata dan kebudayaan berwasan lingkungan	-	100 Unit	12.000.000.000,00	DINAS PERHUBUNGAN

NO	KODE	URUSAN / BIDANG URUSAN / PROGRAM / KEGIATAN / SUB KEGIATAN	INDIKATOR PROGRAM / KEGIATAN / SUB KEGIATAN	TARGET AKHIR PERIODE RENSTRA OPD	REALISASI CAPAIAN RENJA OPD TAHUN 2022	PRAKIRAAN CAPAIAN TARGET RENJA OPD TAHUN 2023	CAPAIAN KINERJA DAN KERANGKA PENDANAAN						KELOMPOK SASARAN	PRAKIRAAN MAJU RENCANA TAHUN 2025		PERANGKAT DAERAH PENANGGUNG JAWAB
							TARGET 2024	PAGU INDIKATIF (Rp)	LOKASI	SUMBER DANA	PRIORITAS			TARGET	PAGU INDIKATIF (Rp)	
											NASIONAL	DAERAH				
1	2	3	4	5	6	7	8	9	10	11	12	13	14	15	16	17
			Jumlah Sarana dan Prasarana Pengujian Berkala Kendaraan Bermotor yang Tersedia	4 Unit			1 Unit	350.000.000,00	-	DANA TRANSFER UMUM-DANA ALOKASI UMUM	-	1. Peningkatan kapasitas perekonomian yang berdaya saing dan merata berbasis sektor unggulan didukung dengan pengendalian inflasi yang lebih optimal dan infratraktur yang merata dan berkualitas 2. Pemulihan ekonomi melalui penambahan investasi, optimalisasi pemakaian produk dalam negeri, dan penekanan laju inflasi; pengembangan pariwisata dan kebudayaan berwasan lingkungan	-	1 Unit	0,00	DINAS PERHUBUNGAN
4.	-	-	-	100 %			-	18.252.734.358,00						100 %	5.887.734.358,00	

NO	KODE	URUSAN / BIDANG URUSAN / PROGRAM / KEGIATAN / SUB KEGIATAN	INDIKATOR PROGRAM / KEGIATAN / SUB KEGIATAN	TARGET AKHIR PERIODE RENSTRA OPD	REALISASI CAPAIAN RENJA OPD TAHUN 2022	PRAKIRAAN CAPAIAN TARGET RENJA OPD TAHUN 2023	CAPAIAN KINERJA DAN KERANGKA PENDANAAN						KELOMPOK SASARAN	PRAKIRAAN MAJU RENCANA TAHUN 2025		PERANGKAT DAERAH PENANGGUNG JAWAB
							TARGET 2024	PAGU INDIKATIF (Rp)	LOKASI	SUMBER DANA	PRIORITAS			TARGET	PAGU INDIKATIF (Rp)	
											NASIONAL	DAERAH				
1	2	3	4	5	6	7	8	9	10	11	12	13	14	15	16	17
			Jumlah Gedung Kantor dan Bangunan Lainnya yang Dipelihara/Direhabilitasi	2 Unit			1 Unit	12.150.000.000,00	- Kab. Temanggung, Semua Kecamatan, Semua Kel/Desa	DANA TRANSFER UMUM-DANA ALOKASI UMUM, DANA TRANSFER KHUSUS-DANA ALOKASI KHUSUS FISIK	-	1. Peningkatan kapasitas perekonomian yang berdaya saing dan merata berbasis sektor unggulan didukung dengan pengendalian inflasi yang lebih optimal dan infrastruktur yang merata dan berkualitas 2. Pemulihan ekonomi melalui penambahan investasi, optimalisasi pemakaian produk dalam negeri, dan penekanan laju inflasi; pengembangan pariwisata dan kebudayaan berwisata lingkungan	-	1 Unit	150.000.000,00	DINAS PERHUBUNGAN

NO	KODE	URUSAN / BIDANG URUSAN / PROGRAM / KEGIATAN / SUB KEGIATAN	INDIKATOR PROGRAM / KEGIATAN / SUB KEGIATAN	TARGET AKHIR PERIODE RENSTRA OPD	REALISASI CAPAIAN RENJA OPD TAHUN 2022	PRAKIRAAN CAPAIAN TARGET RENJA OPD TAHUN 2023	CAPAIAN KINERJA DAN KERANGKA PENDANAAN						KELOMPOK SASARAN	PRAKIRAAN MAJU RENCANA TAHUN 2025		PERANGKAT DAERAH PENANGGUNG JAWAB
							TARGET 2024	PAGU INDIKATIF (Rp)	LOKASI	SUMBER DANA	PRIORITAS			TARGET	PAGU INDIKATIF (Rp)	
											NASIONAL	DAERAH				
1	2	3	4	5	6	7	8	9	10	11	12	13	14	15	16	17
			Jumlah Orang yang Menerima Gaji dan Tunjangan ASN	52 Orang/bulan			52 Orang/bulan	4.812.148.358,00	-	DANA TRANSFER UMUM-DANA ALOKASI UMUM	-	1. Peningkatan kapasitas perekonomian yang berdaya saing dan merata berbasis sektor unggulan didukung dengan pengendalian inflasi yang lebih optimal dan infrastuktur yang merata dan berkualitas 2. Pemulihan ekonomi melalui penambahan investasi, optimalisasi pemakaian produk dalam negeri, dan penekanan laju inflasi; pengembangan pariwisata dan kebudayaan berwasan lingkungan	-	52 Orang/bulan	4.812.148.358,00	DINAS PERHUBUNGAN

NO	KODE	URUSAN / BIDANG URUSAN / PROGRAM / KEGIATAN / SUB KEGIATAN	INDIKATOR PROGRAM / KEGIATAN / SUB KEGIATAN	TARGET AKHIR PERIODE RENSTRA OPD	REALISASI CAPAIAN RENJA OPD TAHUN 2022	PRAKIRAAN CAPAIAN TARGET RENJA OPD TAHUN 2023	CAPAIAN KINERJA DAN KERANGKA PENDANAAN						KELOMPOK SASARAN	PRAKIRAAN MAJU RENCANA TAHUN 2025		PERANGKAT DAERAH PENANGGUNG JAWAB
							TARGET 2024	PAGU INDIKATIF (Rp)	LOKASI	SUMBER DANA	PRIORITAS			TARGET	PAGU INDIKATIF (Rp)	
											NASIONAL	DAERAH				
1	2	3	4	5	6	7	8	9	10	11	12	13	14	15	16	17
			<i>Jumlah Sarana dan Prasarana Gedung Kantor atau Bangunan Lainnya yang Dipelihara/Direhabilitasi</i>				20 Unit	15.000.000,00	-	DANA TRANSFER UMUM-DANA ALOKASI UMUM	-	1. Peningkatan kapasitas perekonomian yang berdaya saing dan merata berbasis sektor unggulan didukung dengan pengendalian inflasi yang lebih optimal dan infrastuktur yang merata dan berkualitas 2. Pemulihan ekonomi melalui penambahan investasi, optimalisasi pemakaian produk dalam negeri, dan penekanan laju inflasi; pengembangan pariwisata dan kebudayaan berwasan lingkungan	-		15.000.000,00	DINAS PERHUBUNGAN
5.	-	-	-	99,12 % 100 % 100 % 42,03 % 40 % 99,71 % 34,24 % 64,60 %			-	24.177.304.000,00						98,25 % 100 % 100 % 42,03 % 35 % 99,66 % 33,86 % 64,09 %	18.758.664.400,00	

NO	KODE	URUSAN / BIDANG URUSAN / PROGRAM / KEGIATAN / SUB KEGIATAN	INDIKATOR PROGRAM / KEGIATAN / SUB KEGIATAN	TARGET AKHIR PERIODE RENSTRA OPD	REALISASI CAPAIAN RENJA OPD TAHUN 2022	PRAKIRAAN CAPAIAN TARGET RENJA OPD TAHUN 2023	CAPAIAN KINERJA DAN KERANGKA PENDANAAN						KELOMPOK SASARAN	PRAKIRAAN MAJU RENCANA TAHUN 2025		PERANGKAT DAERAH PENANGGUNG JAWAB
							TARGET 2024	PAGU INDIKATIF (Rp)	LOKASI	SUMBER DANA	PRIORITAS			TARGET	PAGU INDIKATIF (Rp)	
											NASIONAL	DAERAH				
1	2	3	4	5	6	7	8	9	10	11	12	13	14	15	16	17
			<i>Jumlah Angkutan Umum untuk Jasa Angkutan Orang dan/atau Barang Antar Kota dalam 1 (Satu) Daerah Kabupaten/Kota yang Tersedia</i>	4 Unit			4 Unit	330.000.000,00	-	DANA TRANSFER UMUM-DANA ALOKASI UMUM	-	2. Pemulihan ekonomi melalui pen ambahan investasi, optimalisasi pemakaian produk dalam negeri, dan penekanan laju inflasi; pengemban gan pariwisata dan kebuda yaan berwa wasan lingkungan	-	4 Unit	330.000.000,00	DINAS PERHUBUNGAN
	-	-	-	100 %			-	25.000.000,00			-	2. Pemulihan ekonomi melalui pen ambahan investasi, optimalisasi pemakaian produk dalam negeri, dan penekanan laju inflasi; pengemban gan pariwisata dan kebuda yaan berwa wasan lingkungan	-	100 %	30.000.000,00	DINAS PERHUBUNGAN
	-	-														
			<i>Jumlah Laporan Koordinasi dan Sinkronisasi Penilaian Hasil Andalalin</i>	36 Laporan			4 Laporan	25.000.000,00	-	DANA TRANSFER UMUM-DANA ALOKASI UMUM	-	2. Pemulihan ekonomi melalui pen ambahan investasi, optimalisasi pemakaian produk dalam negeri, dan penekanan laju inflasi; pengemban gan pariwisata dan kebuda yaan berwa wasan lingkungan	-	12 Laporan	30.000.000,00	DINAS PERHUBUNGAN
6.	-	-	-	100 %			-	18.252.734.358,00						100 %	5.887.734.358,00	

NO	KODE	URUSAN / BIDANG URUSAN / PROGRAM / KEGIATAN / SUB KEGIATAN	INDIKATOR PROGRAM / KEGIATAN / SUB KEGIATAN	TARGET AKHIR PERIODE RENSTRA OPD	REALISASI CAPAIAN RENJA OPD TAHUN 2022	PRAKIRAAN CAPAIAN TARGET RENJA OPD TAHUN 2023	CAPAIAN KINERJA DAN KERANGKA PENDANAAN					KELOMPOK SASARAN	PRAKIRAAN MAJU RENCANA TAHUN 2025		PERANGKAT DAERAH PENANGGUNG JAWAB	
							TARGET 2024	PAGU INDIKATIF (Rp)	LOKASI	SUMBER DANA	PRIORITAS		TARGET	PAGU INDIKATIF (Rp)		
											NASIONAL					DAERAH
1	2	3	4	5	6	7	8	9	10	11	12	13	14	15	16	17
			<i>Jumlah Laporan Keuangan Bulanan/ Triwulanan/ Semesteran SKPD dan Laporan Koordinasi Penyusunan Laporan Keuangan Bulanan/Triwulanan/Semesteran SKPD</i>	40 Laporan			3 Laporan	5.000.000,00	- Kab. Temanggung, Semua Kecamatan, Semua Kel/Desa	DANA TRANSFER UMUM-DANA ALOKASI UMUM	-	1. Peningkatan kapasitas perekonomian yang berdayasaing dan merata berbasis sektor unggulan didukung dengan pengendalian inflasi yang lebih optimal dan infratraktur yang merata dan berkualitas 2. Pemulihan ekonomi melalui penambahan investasi, optimalisasi pemakaian produk dalam negeri, dan penekanan laju inflasi; pengembangan pariwisata dan kebudayaan berwasan lingkungan	-	40 Laporan	5.000.000,00	DINAS PERHUBUNGAN
7.	-	-	-	99,12 % 100 % 100 % 42,03 % 40 % 99,71 % 34,24 % 64,60 %			-	24.177.304.000,00						98,25 % 100 % 100 % 42,03 % 35 % 99,66 % 33,86 % 64,09 %	18.758.664.400,00	

NO	KODE	URUSAN / BIDANG URUSAN / PROGRAM / KEGIATAN / SUB KEGIATAN	INDIKATOR PROGRAM / KEGIATAN / SUB KEGIATAN	TARGET AKHIR PERIODE RENSTRA OPD	REALISASI CAPAIAN RENJA OPD TAHUN 2022	PRAKIRAAN CAPAIAN TARGET RENJA OPD TAHUN 2023	CAPAIAN KINERJA DAN KERANGKA PENDANAAN						KELOMPOK SASARAN	PRAKIRAAN MAJU RENCANA TAHUN 2025		PERANGKAT DAERAH PENANGGUNG JAWAB
							TARGET 2024	PAGU INDIKATIF (Rp)	LOKASI	SUMBER DANA	PRIORITAS			TARGET	PAGU INDIKATIF (Rp)	
											NASIONAL	DAERAH				
1	2	3	4	5	6	7	8	9	10	11	12	13	14	15	16	17
			<i>Jumlah Laporan Inspeksi, Audit dan Pemantauan Sistem Manajemen Keselamatan Perusahaan Angkutan Umum</i>	36 Laporan			1 Laporan	30.000.000,00	-	DANA TRANSFER UMUM-DANA ALOKASI UMUM	-	1. Peningkatan kapasitas perekonomian yang berdaya saing dan merata berbasis sektor unggulan didukung dengan pengendalian inflasi yang lebih optimal dan infrastruktur yang merata dan berkualitas 2. Pemulihan ekonomi melalui penambahan investasi, optimalisasi pemakaian produk dalam negeri, dan penekanan laju inflasi; pengembangan pariwisata dan kebudayaan berkeadilan lingkungan	-	12 Laporan	50.000.000,00	DINAS PERHUBUNGAN
8.	-	-	-	100 %			-	18.252.734.358,00						100 %	5.887.734.358,00	

NO	KODE	URUSAN / BIDANG URUSAN / PROGRAM / KEGIATAN / SUB KEGIATAN	INDIKATOR PROGRAM / KEGIATAN / SUB KEGIATAN	TARGET AKHIR PERIODE RENSTRA OPD	REALISASI CAPAIAN RENJA OPD TAHUN 2022	PRAKIRAAN CAPAIAN TARGET RENJA OPD TAHUN 2023	CAPAIAN KINERJA DAN KERANGKA PENDANAAN					KELOMPOK SASARAN	PRAKIRAAN MAJU RENCANA TAHUN 2025		PERANGKAT DAERAH PENANGGUNG JAWAB	
							TARGET 2024	PAGU INDIKATIF (Rp)	LOKASI	SUMBER DANA	PRIORITAS		TARGET	PAGU INDIKATIF (Rp)		
											NASIONAL					DAERAH
1	2	3	4	5	6	7	8	9	10	11	12	13	14	15	16	17
			Jumlah Dokumen RKA-SKPD dan Laporan Hasil Koordinasi Penyusunan Dokumen RKA-SKPD				4 Dokumen	5.000.000,00	-	DANA TRANSFER UMUM-DANA ALOKASI UMUM	-	1. Peningkatan kapasitas perekonomian yang berdaya saing dan merata berbasis sektor unggulan didukung dengan pengendalian inflasi yang lebih optimal dan infrastruktur yang merata dan berkualitas 2. Pemulihan ekonomi melalui penambahan investasi, optimalisasi pemakaian produk dalam negeri, dan penekanan laju inflasi; pengembangan pariwisata dan kebudayaan berwawasan lingkungan	-		5.000.000,00	DINAS PERHUBUNGAN
9.	-	-	-	99,12 % 100 % 100 % 42,03 % 40 % 99,71 % 34,24 % 64,60 %			-	24.177.304.000,00						98,25 % 100 % 100 % 42,03 % 35 % 99,66 % 33,86 % 64,09 %	18.758.664.400,00	

NO	KODE	URUSAN / BIDANG URUSAN / PROGRAM / KEGIATAN / SUB KEGIATAN	INDIKATOR PROGRAM / KEGIATAN / SUB KEGIATAN	TARGET AKHIR PERIODE RENSTRA OPD	REALISASI CAPAIAN RENJA OPD TAHUN 2022	PRAKIRAAN CAPAIAN TARGET RENJA OPD TAHUN 2023	CAPAIAN KINERJA DAN KERANGKA PENDANAAN					KELOMPOK SASARAN	PRAKIRAAN MAJU RENCANA TAHUN 2025		PERANGKAT DAERAH PENANGGUNG JAWAB	
							TARGET 2024	PAGU INDIKATIF (Rp)	LOKASI	SUMBER DANA	PRIORITAS		TARGET	PAGU INDIKATIF (Rp)		
											NASIONAL					DAERAH
1	2	3	4	5	6	7	8	9	10	11	12	13	14	15	16	17
	-	-	-	100 %			-	115.000.000,00			-	2. Pemulihan ekonomi melalui penambahan investasi, optimalisasi pemakaian produk dalam negeri, dan penekanan laju inflasi; pengembangan pariwisata dan kebudayaan berwisata lingkungan	-	0 %	0,00	DINAS PERHUBUNGAN
	-	-														
			Jumlah Dokumen Penyusunan Rencana Induk Jaringan LLAJ Kabupaten/Kota	1 Dokumen			1 Dokumen	100.000.000,00	-	DANA TRANSFER UMUM-DANA ALOKASI UMUM	-	2. Pemulihan ekonomi melalui penambahan investasi, optimalisasi pemakaian produk dalam negeri, dan penekanan laju inflasi; pengembangan pariwisata dan kebudayaan berwisata lingkungan	-	0 Dokumen	0,00	DINAS PERHUBUNGAN
10.	-	-	-	100 %			-	18.252.734.358,00						100 %	5.887.734.358,00	

NO	KODE	URUSAN / BIDANG URUSAN / PROGRAM / KEGIATAN / SUB KEGIATAN	INDIKATOR PROGRAM / KEGIATAN / SUB KEGIATAN	TARGET AKHIR PERIODE RENSTRA OPD	REALISASI CAPAIAN RENJA OPD TAHUN 2022	PRAKIRAAN CAPAIAN TARGET RENJA OPD TAHUN 2023	CAPAIAN KINERJA DAN KERANGKA PENDANAAN						KELOMPOK SASARAN	PRAKIRAAN MAJU RENCANA TAHUN 2025		PERANGKAT DAERAH PENANGGUNG JAWAB
							TARGET 2024	PAGU INDIKATIF (Rp)	LOKASI	SUMBER DANA	PRIORITAS			TARGET	PAGU INDIKATIF (Rp)	
											NASIONAL	DAERAH				
1	2	3	4	5	6	7	8	9	10	11	12	13	14	15	16	17
			<i>Jumlah Paket Pakaian Dinas beserta Atribut Kelengkapan</i>	120 Paket			1 Paket	120.000.000,00	-	DANA TRANSFER UMUM-DANA ALOKASI UMUM	-	1. Peningkatan kapasitas perekonomian yang berdaya saing dan merata berbasis sektor unggulan didukung dengan pengendalian inflasi yang lebih optimal dan infrastruktur yang merata dan berkualitas 2. Pemulihan ekonomi melalui penambahan investasi, optimalisasi pemakaian produk dalam negeri, dan penekanan laju inflasi; pengembangan pariwisata dan kebudayaan berwawasan lingkungan	-	0 Paket	0,00	DINAS PERHUBUNGAN
11.	-	-	-	99,12 % 100 % 100 % 42,03 % 40 % 99,71 % 34,24 % 64,60 %			-	24.177.304.000,00						98,25 % 100 % 100 % 42,03 % 35 % 99,66 % 33,86 % 64,09 %	18.758.664.400,00	

NO	KODE	URUSAN / BIDANG URUSAN / PROGRAM / KEGIATAN / SUB KEGIATAN	INDIKATOR PROGRAM / KEGIATAN / SUB KEGIATAN	TARGET AKHIR PERIODE RENSTRA OPD	REALISASI CAPAIAN RENJA OPD TAHUN 2022	PRAKIRAAN CAPAIAN TARGET RENJA OPD TAHUN 2023	CAPAIAN KINERJA DAN KERANGKA PENDANAAN					KELOMPOK SASARAN	PRAKIRAAN MAJU RENCANA TAHUN 2025		PERANGKAT DAERAH PENANGGUNG JAWAB	
							TARGET 2024	PAGU INDIKATIF (Rp)	LOKASI	SUMBER DANA	PRIORITAS		TARGET	PAGU INDIKATIF (Rp)		
											NASIONAL					DAERAH
1	2	3	4	5	6	7	8	9	10	11	12	13	14	15	16	17
-	-	-	-	100 %			-	80.000.000,00			-	2. Pemulihan ekonomi melalui penambahan investasi, optimalisasi pemakaian produk dalam negeri, dan penekanan laju inflasi; pengembangan pariwisata dan kebudayaan berwasan lingkungan	-	100 %	100.000.000,00	DINAS PERHUBUNGAN
-	-	-														
			<i>Jumlah Laporan Inspeksi, Audit dan Pemantauan Pemenuhan Persyaratan Penyelenggaraan Kompetensi Pengemudi Kendaraan Bermotor Kabupaten/Kota</i>	3 Laporan			3 Laporan	50.000.000,00	-	DANA TRANSFER UMUM-DANA ALOKASI UMUM	-	2. Pemulihan ekonomi melalui penambahan investasi, optimalisasi pemakaian produk dalam negeri, dan penekanan laju inflasi; pengembangan pariwisata dan kebudayaan berwasan lingkungan	-	1 Laporan	50.000.000,00	DINAS PERHUBUNGAN
12.	-	-	-	100 %			-	18.252.734.358,00						100 %	5.887.734.358,00	

NO	KODE	URUSAN / BIDANG URUSAN / PROGRAM / KEGIATAN / SUB KEGIATAN	INDIKATOR PROGRAM / KEGIATAN / SUB KEGIATAN	TARGET AKHIR PERIODE RENSTRA OPD	REALISASI CAPAIAN RENJA OPD TAHUN 2022	PRAKIRAAN CAPAIAN TARGET RENJA OPD TAHUN 2023	CAPAIAN KINERJA DAN KERANGKA PENDANAAN						KELOMPOK SASARAN	PRAKIRAAN MAJU RENCANA TAHUN 2025		PERANGKAT DAERAH PENANGGUNG JAWAB
							TARGET 2024	PAGU INDIKATIF (Rp)	LOKASI	SUMBER DANA	PRIORITAS			TARGET	PAGU INDIKATIF (Rp)	
											NASIONAL	DAERAH				
1	2	3	4	5	6	7	8	9	10	11	12	13	14	15	16	17
			Jumlah Dokumen Perencanaan Perangkat Daerah	7 Dokumen			3 Dokumen	5.000.000,00	-	DANA TRANSFER UMUM-DANA ALOKASI UMUM	-	1. Peningkatan kapasitas perekonomian yang berdaya saing dan merata berbasis sektor unggulan didukung dengan pengendalian inflasi yang lebih optimal dan infrastruktur yang merata dan berkualitas 2. Pemulihan ekonomi melalui penambahan investasi, optimalisasi pemakaian produk dalam negeri, dan penekanan laju inflasi; pengembangan pariwisata dan kebudayaan berwasan lingkungan	-	2 Dokumen	5.000.000,00	DINAS PERHUBUNGAN

NO	KODE	URUSAN / BIDANG URUSAN / PROGRAM / KEGIATAN / SUB KEGIATAN	INDIKATOR PROGRAM / KEGIATAN / SUB KEGIATAN	TARGET AKHIR PERIODE RENSTRA OPD	REALISASI CAPAIAN RENJA OPD TAHUN 2022	PRAKIRAAN CAPAIAN TARGET RENJA OPD TAHUN 2023	CAPAIAN KINERJA DAN KERANGKA PENDANAAN					KELOMPOK SASARAN	PRAKIRAAN MAJU RENCANA TAHUN 2025		PERANGKAT DAERAH PENANGGUNG JAWAB	
							TARGET 2024	PAGU INDIKATIF (Rp)	LOKASI	SUMBER DANA	PRIORITAS		TARGET	PAGU INDIKATIF (Rp)		
											NASIONAL					DAERAH
1	2	3	4	5	6	7	8	9	10	11	12	13	14	15	16	17
			Jumlah Paket Bahan Logistik Kantor yang Disediakan	36 Paket			1 Paket	30.000.000,00	- Kab. Temanggung, Semua Kecamatan, Semua Kel/Desa	DANA TRANSFER UMUM-DANA ALOKASI UMUM	-	1. Peningkatan kapasitas perekonomian yang berdaya saing dan merata berbasis sektor unggulan didukung dengan pengendalian inflasi yang lebih optimal dan infrastruktur yang merata dan berkualitas 2. Pemulihan ekonomi melalui penambahan investasi, optimalisasi pemakaian produk dalam negeri, dan penekanan laju inflasi; pengembangan pariwisata dan kebudayaan berwisata lingkungan	-	12 Paket	30.000.000,00	DINAS PERHUBUNGAN

NO	KODE	URUSAN / BIDANG URUSAN / PROGRAM / KEGIATAN / SUB KEGIATAN	INDIKATOR PROGRAM / KEGIATAN / SUB KEGIATAN	TARGET AKHIR PERIODE RENSTRA OPD	REALISASI CAPAIAN RENJA OPD TAHUN 2022	PRAKIRAAN CAPAIAN TARGET RENJA OPD TAHUN 2023	CAPAIAN KINERJA DAN KERANGKA PENDANAAN						KELOMPOK SASARAN	PRAKIRAAN MAJU RENCANA TAHUN 2025		PERANGKAT DAERAH PENANGGUNG JAWAB
							TARGET 2024	PAGU INDIKATIF (Rp)	LOKASI	SUMBER DANA	PRIORITAS			TARGET	PAGU INDIKATIF (Rp)	
											NASIONAL	DAERAH				
1	2	3	4	5	6	7	8	9	10	11	12	13	14	15	16	17
			<i>Jumlah Unit Sarana dan Prasarana Gedung Kantor atau Bangunan Lainnya yang Disediakan</i>	2 Unit			6 Unit	80.000.000,00	-	DANA TRANSFER UMUM-DANA ALOKASI UMUM	-	1. Peningkatan kapasitas perekonomian yang berdaya saing dan merata berbasis sektor unggulan didukung dengan pengendalian inflasi yang lebih optimal dan infrastuktur yang merata dan berkualitas 2. Pemulihan ekonomi melalui penambahan investasi, optimalisasi pemakaian produk dalam negeri, dan penekanan laju inflasi; pengembangan pariwisata dan kebudayaan berwasan lingkungan	-	0 Unit	30.000.000,00	DINAS PERHUBUNGAN

NO	KODE	URUSAN / BIDANG URUSAN / PROGRAM / KEGIATAN / SUB KEGIATAN	INDIKATOR PROGRAM / KEGIATAN / SUB KEGIATAN	TARGET AKHIR PERIODE RENSTRA OPD	REALISASI CAPAIAN RENJA OPD TAHUN 2022	PRAKIRAAN CAPAIAN TARGET RENJA OPD TAHUN 2023	CAPAIAN KINERJA DAN KERANGKA PENDANAAN						KELOMPOK SASARAN	PRAKIRAAN MAJU RENCANA TAHUN 2025		PERANGKAT DAERAH PENANGGUNG JAWAB
							TARGET 2024	PAGU INDIKATIF (Rp)	LOKASI	SUMBER DANA	PRIORITAS			TARGET	PAGU INDIKATIF (Rp)	
											NASIONAL	DAERAH				
1	2	3	4	5	6	7	8	9	10	11	12	13	14	15	16	17
			<i>Jumlah Paket Barang Cetakan dan Peggandaan yang Disediakan</i>	36 Paket			1 Paket	80.000.000,00	-	DANA TRANSFER UMUM-DANA ALOKASI UMUM	-	1. Peningkatan kapasitas perekonomian yang berdaya saing dan merata berbasis sektor unggulan didukung dengan pengendalian inflasi yang lebih optimal dan infratraktur yang merata dan berkualitas 2. Pemulihan ekonomi melalui penambahan investasi, optimalisasi pemakaian produk dalam negeri, dan penekanan laju inflasi; pengembangan pariwisata dan kebudayaan berwasan lingkungan	-	12 Paket	80.000.000,00	DINAS PERHUBUNGAN

NO	KODE	URUSAN / BIDANG URUSAN / PROGRAM / KEGIATAN / SUB KEGIATAN	INDIKATOR PROGRAM / KEGIATAN / SUB KEGIATAN	TARGET AKHIR PERIODE RENSTRA OPD	REALISASI CAPAIAN RENJA OPD TAHUN 2022	PRAKIRAAN CAPAIAN TARGET RENJA OPD TAHUN 2023	CAPAIAN KINERJA DAN KERANGKA PENDANAAN					KELOMPOK SASARAN	PRAKIRAAN MAJU RENCANA TAHUN 2025		PERANGKAT DAERAH PENANGGUNG JAWAB	
							TARGET 2024	PAGU INDIKATIF (Rp)	LOKASI	SUMBER DANA	PRIORITAS		TARGET	PAGU INDIKATIF (Rp)		
											NASIONAL					DAERAH
1	2	3	4	5	6	7	8	9	10	11	12	13	14	15	16	17
			Jumlah Kendaraan Dinas Operasional atau Lapangan yang Dipelihara dan dibayarkan Pajak dan Perizinannya	36 Unit			20 Unit	75.000.000,00	- Kab. Temanggung, Semua Kecamatan, Semua Kel/Desa	DANA TRANSFER UMUM-DANA ALOKASI UMUM	-	1. Peningka tan kapasitas p erekonomia n yang berdaya saing dan merata berbasis sektor unggulan didukung dengan pen gendalian inflasi yang lebih optimal dan infratraktur yang merata dan berkualitas 2. Pemulihan ekonomi melalui pen ambahan investasi, optimalisasi pemakaian produk dalam negeri, dan penekanan laju inflasi; pengemban gan pariwisata dan kebuda yaan berwa san lingkungan	-	36 Unit	80.000.000,00	DINAS PERHUBUNGAN

NO	KODE	URUSAN / BIDANG URUSAN / PROGRAM / KEGIATAN / SUB KEGIATAN	INDIKATOR PROGRAM / KEGIATAN / SUB KEGIATAN	TARGET AKHIR PERIODE RENSTRA OPD	REALISASI CAPAIAN RENJA OPD TAHUN 2022	PRAKIRAAN CAPAIAN TARGET RENJA OPD TAHUN 2023	CAPAIAN KINERJA DAN KERANGKA PENDANAAN					KELOMPOK SASARAN	PRAKIRAAN MAJU RENCANA TAHUN 2025		PERANGKAT DAERAH PENANGGUNG JAWAB	
							TARGET 2024	PAGU INDIKATIF (Rp)	LOKASI	SUMBER DANA	PRIORITAS		TARGET	PAGU INDIKATIF (Rp)		
											NASIONAL					DAERAH
1	2	3	4	5	6	7	8	9	10	11	12	13	14	15	16	17
			Jumlah Laporan Penyediaan Jasa Pelayanan Umum Kantor yang Disediakan	36 Laporan			12 Laporan	410.000.000,00	- Kab. Temanggung, Semua Kecamatan, Semua Kel/Desa	DANA TRANSFER UMUM-DANA ALOKASI UMUM	-	1. Peningka tan kapasitas p erekonomia n yang berdaya saing dan merata berbasis sektor unggulan didukung dengan pen gendalian inflasi yang lebih optimal dan infratraktur yang merata dan berkualitas 2. Pemulihan ekonomi melalui pen ambahan investasi, optimalisasi pemakaian produk dalam negeri, dan penekanan laju inflasi; pengemban gan pariwisata dan kebuda yaan berwa wasan lingkungan	-	12 Laporan	410.000.000,00	DINAS PERHUBUNGAN

NO	KODE	URUSAN / BIDANG URUSAN / PROGRAM / KEGIATAN / SUB KEGIATAN	INDIKATOR PROGRAM / KEGIATAN / SUB KEGIATAN	TARGET AKHIR PERIODE RENSTRA OPD	REALISASI CAPAIAN RENJA OPD TAHUN 2022	PRAKIRAAN CAPAIAN TARGET RENJA OPD TAHUN 2023	CAPAIAN KINERJA DAN KERANGKA PENDANAAN						KELOMPOK SASARAN	PRAKIRAAN MAJU RENCANA TAHUN 2025		PERANGKAT DAERAH PENANGGUNG JAWAB
							TARGET 2024	PAGU INDIKATIF (Rp)	LOKASI	SUMBER DANA	PRIORITAS			TARGET	PAGU INDIKATIF (Rp)	
											NASIONAL	DAERAH				
1	2	3	4	5	6	7	8	9	10	11	12	13	14	15	16	17
			<i>Jumlah Laporan Fasilitas Kunjungan Tamu</i>	36 Laporan			12 Laporan	95.586.000,00	- Kab. Temanggung, Semua Kecamatan, Semua Kel/Desa	DANA TRANSFER UMUM-DANA ALOKASI UMUM	-	1. Peningka tan kapasitas p erekonomia n yang berdaya saing dan merata berbasis sektor unggulan didukung dengan pen gendalian inflasi yang lebih optimal dan infratraktur yang merata dan berkualitas 2. Pemulihan ekonomi melalui pen ambahan investasi, optimalisasi pemakaian produk dalam negeri, dan penekanan laju inflasi; pengemban gan pariwisata dan kebuda yaan berwa wasan lingkungan	-	12 Laporan	95.586.000,00	DINAS PERHUBUNGAN
13.	-	-	-	99,12 % 100 % 100 % 42,03 % 40 % 99,71 % 34,24 % 64,60 %			-	24.177.304.000,00						98,25 % 100 % 100 % 42,03 % 35 % 99,66 % 33,86 % 64,09 %	18.758.664.400,00	

NO	KODE	URUSAN / BIDANG URUSAN / PROGRAM / KEGIATAN / SUB KEGIATAN	INDIKATOR PROGRAM / KEGIATAN / SUB KEGIATAN	TARGET AKHIR PERIODE RENSTRA OPD	REALISASI CAPAIAN RENJA OPD TAHUN 2022	PRAKIRAAN CAPAIAN TARGET RENJA OPD TAHUN 2023	CAPAIAN KINERJA DAN KERANGKA PENDANAAN						KELOMPOK SASARAN	PRAKIRAAN MAJU RENCANA TAHUN 2025		PERANGKAT DAERAH PENANGGUNG JAWAB
							TARGET 2024	PAGU INDIKATIF (Rp)	LOKASI	SUMBER DANA	PRIORITAS			TARGET	PAGU INDIKATIF (Rp)	
											NASIONAL	DAERAH				
1	2	3	4	5	6	7	8	9	10	11	12	13	14	15	16	17
			<i>Jumlah Terminal (Fasilitas Utama dan Pendukung) yang Direhabilitasi dan Dipelihara</i>	6 Unit			2 Unit	1.716.000.000,00	- Kab. Temanggung, Pringsurat, Pingit - Kab. Temanggung, Candirotro, Candirotro	DANA TRANSFER UMUM-DANA ALOKASI UMUM	-	2. Pemulihan ekonomi melalui pen ambahan investasi, optimalisasi pemakaian produk dalam negeri, dan penekanan laju inflasi; pengemban gan pariwisata dan kebuda yaan berwa wasan lingkungan	-	6 Unit	100.000.000,00	DINAS PERHUBUNGAN
	-	-	-	100 %			-	16.677.000.000,00			-	2. Pemulihan ekonomi melalui pen ambahan investasi, optimalisasi pemakaian produk dalam negeri, dan penekanan laju inflasi; pengemban gan pariwisata dan kebuda yaan berwa wasan lingkungan	-	100 %	16.392.000.000,00	DINAS PERHUBUNGAN
	-	-														
			<i>Jumlah Prasarana Jalan di Jalan Kabupaten/Kota yang Terbangun</i>	150 Unit			77 Unit	1.577.000.000,00	- Kab. Temanggung, Tembarak, Semua Kel/Desa - Kab. Temanggung, Kranggan, Sanggrahan - Kab. Temanggung, Bejen, Ngaliyan - Kab. Temanggung, Gemawang, Kalibanger	DANA TRANSFER UMUM-DANA ALOKASI UMUM	-	2. Pemulihan ekonomi melalui pen ambahan investasi, optimalisasi pemakaian produk dalam negeri, dan penekanan laju inflasi; pengemban gan pariwisata dan kebuda yaan berwa wasan lingkungan	-	50 Unit	1.292.000.000,00	DINAS PERHUBUNGAN

NO	KODE	URUSAN / BIDANG URUSAN / PROGRAM / KEGIATAN / SUB KEGIATAN	INDIKATOR PROGRAM / KEGIATAN / SUB KEGIATAN	TARGET AKHIR PERIODE RENSTRA OPD	REALISASI CAPAIAN RENJA OPD TAHUN 2022	PRAKIRAAN CAPAIAN TARGET RENJA OPD TAHUN 2023	CAPAIAN KINERJA DAN KERANGKA PENDANAAN						KELOMPOK SASARAN	PRAKIRAAN MAJU RENCANA TAHUN 2025		PERANGKAT DAERAH PENANGGUNG JAWAB
							TARGET 2024	PAGU INDIKATIF (Rp)	LOKASI	SUMBER DANA	PRIORITAS			TARGET	PAGU INDIKATIF (Rp)	
											NASIONAL	DAERAH				
1	2	3	4	5	6	7	8	9	10	11	12	13	14	15	16	17
-	-	-	-	100 %			-	5.018.592.000,00			-	2. Pemulihan ekonomi melalui penambahan investasi, optimalisasi pemakaian produk dalam negeri, dan penekanan laju inflasi; pengembangan pariwisata dan kebudayaan berwawasan lingkungan	-	100 %	402.592.000,00	DINAS PERHUBUNGAN
-	-	-	-													
			Jumlah SDM Pengelola Terminal Tipe C yang Ditingkatkan Kapasitasnya				10 Orang	272.592.000,00	-	DANA TRANSFER UMUM-DANA ALOKASI UMUM	-	2. Pemulihan ekonomi melalui penambahan investasi, optimalisasi pemakaian produk dalam negeri, dan penekanan laju inflasi; pengembangan pariwisata dan kebudayaan berwawasan lingkungan	-		272.592.000,00	DINAS PERHUBUNGAN
-	-	-	-													
			Jumlah Sarana dan Prasarana Terminal yang Dilakukan Pengembangan	10 Unit			5 Unit	30.000.000,00	-	DANA TRANSFER UMUM-DANA ALOKASI UMUM	-	2. Pemulihan ekonomi melalui penambahan investasi, optimalisasi pemakaian produk dalam negeri, dan penekanan laju inflasi; pengembangan pariwisata dan kebudayaan berwawasan lingkungan	-	0 Unit	30.000.000,00	DINAS PERHUBUNGAN

NO	KODE	URUSAN / BIDANG URUSAN / PROGRAM / KEGIATAN / SUB KEGIATAN	INDIKATOR PROGRAM / KEGIATAN / SUB KEGIATAN	TARGET AKHIR PERIODE RENSTRA OPD	REALISASI CAPAIAN RENJA OPD TAHUN 2022	PRAKIRAAN CAPAIAN TARGET RENJA OPD TAHUN 2023	CAPAIAN KINERJA DAN KERANGKA PENDANAAN						KELOMPOK SASARAN	PRAKIRAAN MAJU RENCANA TAHUN 2025		PERANGKAT DAERAH PENANGGUNG JAWAB
							TARGET 2024	PAGU INDIKATIF (Rp)	LOKASI	SUMBER DANA	PRIORITAS			TARGET	PAGU INDIKATIF (Rp)	
											NASIONAL	DAERAH				
1	2	3	4	5	6	7	8	9	10	11	12	13	14	15	16	17
			<i>Jumlah Dokumen Bukti Lulus Uji Pengujian Berkala Kendaraan Bermotor</i>	36000 Dokumen			10000 Dokumen	200.000.000,00	- Kab. Temanggung, Semua Kecamatan, Semua Kel/Desa	DANA TRANSFER UMUM-DANA ALOKASI UMUM	-	2. Pemulihan ekonomi melalui pen ambahan investasi, optimalisasi pemakaian produk dalam negeri, dan penekanan laju inflasi; pengemban gan pariwisata dan kebuda yaan berwa wasan lingkungan	-	12000 Dokumen	250.000.000,00	DINAS PERHUBUNGAN
	-	-														
			<i>Jumlah Sarana dan Prasarana Pengujian Berkala Kendaraan Bermotor yang Terpelihara</i>	36 Unit			1 Unit	400.000.000,00	-	DANA TRANSFER UMUM-DANA ALOKASI UMUM	-	2. Pemulihan ekonomi melalui pen ambahan investasi, optimalisasi pemakaian produk dalam negeri, dan penekanan laju inflasi; pengemban gan pariwisata dan kebuda yaan berwa wasan lingkungan	-	12 Unit	300.000.000,00	DINAS PERHUBUNGAN
14.	-	-	-	100 %			-	18.252.734.358,00						100 %	5.887.734.358,00	

NO	KODE	URUSAN / BIDANG URUSAN / PROGRAM / KEGIATAN / SUB KEGIATAN	INDIKATOR PROGRAM / KEGIATAN / SUB KEGIATAN	TARGET AKHIR PERIODE RENSTRA OPD	REALISASI CAPAIAN RENJA OPD TAHUN 2022	PRAKIRAAN CAPAIAN TARGET RENJA OPD TAHUN 2023	CAPAIAN KINERJA DAN KERANGKA PENDANAAN					KELOMPOK SASARAN	PRAKIRAAN MAJU RENCANA TAHUN 2025		PERANGKAT DAERAH PENANGGUNG JAWAB	
							TARGET 2024	PAGU INDIKATIF (Rp)	LOKASI	SUMBER DANA	PRIORITAS		TARGET	PAGU INDIKATIF (Rp)		
											NASIONAL					DAERAH
1	2	3	4	5	6	7	8	9	10	11	12	13	14	15	16	17
			Jumlah Laporan Penyelenggaraan Rapat Koordinasi dan Konsultasi SKPD	36 Laporan			12 Laporan	50.000.000,00	- Kab. Temanggung, Semua Kecamatan, Semua Kel/Desa	DANA TRANSFER UMUM-DANA ALOKASI UMUM	-	1. Peningka tan kapasitas p erekonomia n yang berdaya saing dan merata berbasis sektor unggulan didukung dengan pen gendalian inflasi yang lebih optimal dan infratraktur yang merata dan berkualitas 2. Pemulihan ekonomi melalui pen ambahan investasi, optimalisasi pemakaian produk dalam negeri, dan penekanan laju inflasi; pengemban gan pariwisata dan kebuda yaan berwa wasan lingkungan	-	12 Laporan	50.000.000,00	DINAS PERHUBUNGAN
15.	-	-	-	99,12 % 100 % 100 % 42,03 % 40 % 99,71 % 34,24 % 64,60 %			-	24.177.304.000,00						98,25 % 100 % 100 % 42,03 % 35 % 99,66 % 33,86 % 64,09 %	18.758.664.400,00	

NO	KODE	URUSAN / BIDANG URUSAN / PROGRAM / KEGIATAN / SUB KEGIATAN	INDIKATOR PROGRAM / KEGIATAN / SUB KEGIATAN	TARGET AKHIR PERIODE RENSTRA OPD	REALISASI CAPAIAN RENJA OPD TAHUN 2022	PRAKIRAAN CAPAIAN TARGET RENJA OPD TAHUN 2023	CAPAIAN KINERJA DAN KERANGKA PENDANAAN						KELOMPOK SASARAN	PRAKIRAAN MAJU RENCANA TAHUN 2025		PERANGKAT DAERAH PENANGGUNG JAWAB
							TARGET 2024	PAGU INDIKATIF (Rp)	LOKASI	SUMBER DANA	PRIORITAS			TARGET	PAGU INDIKATIF (Rp)	
											NASIONAL	DAERAH				
1	2	3	4	5	6	7	8	9	10	11	12	13	14	15	16	17
			<i>Jumlah Dokumen Penetapan Kebijakan dan Sosialisasi Rencana Induk Jaringan LLAJ Kabupaten/Kota</i>	1 Dokumen			1 Dokumen	15.000.000,00	-	DANA TRANSFER UMUM-DANA ALOKASI UMUM	-	1. Peningkatan kapasitas perekonomian yang berdaya saing dan merata berbasis sektor unggulan didukung dengan pengendalian inflasi yang lebih optimal dan infrastruktur yang merata dan berkualitas 2. Pemulihan ekonomi melalui penambahan investasi, optimalisasi pemakaian produk dalam negeri, dan penekanan laju inflasi; pengembangan pariwisata dan kebudayaan berwasan lingkungan	-	0 Dokumen	0,00	DINAS PERHUBUNGAN
16.	-	-	-	100 %			-	18.252.734.358,00						100 %	5.887.734.358,00	

NO	KODE	URUSAN / BIDANG URUSAN / PROGRAM / KEGIATAN / SUB KEGIATAN	INDIKATOR PROGRAM / KEGIATAN / SUB KEGIATAN	TARGET AKHIR PERIODE RENSTRA OPD	REALISASI CAPAIAN RENJA OPD TAHUN 2022	PRAKIRAAN CAPAIAN TARGET RENJA OPD TAHUN 2023	CAPAIAN KINERJA DAN KERANGKA PENDANAAN						KELOMPOK SASARAN	PRAKIRAAN MAJU RENCANA TAHUN 2025		PERANGKAT DAERAH PENANGGUNG JAWAB
							TARGET 2024	PAGU INDIKATIF (Rp)	LOKASI	SUMBER DANA	PRIORITAS			TARGET	PAGU INDIKATIF (Rp)	
											NASIONAL	DAERAH				
1	2	3	4	5	6	7	8	9	10	11	12	13	14	15	16	17
			<i>Jumlah Dokumen Pelaksanaan Pengembangan dan Pengelolaan Sumber Daya Teknologi Informasi dan Komunikasi Pemerintah Daerah</i>				12 Dokumen	7.000.000.000,00	- Kab. Temanggung, Semua Kecamatan, Semua Kel/Desa	BANTUAN KEUANGAN KHUSUS DARI PEMERINTAH PROVINSI	-	3. Pemantapan reformasi birokrasi melalui peningkatan kualitas pelayanan publik	-		10.000.000,00	DINAS KOMUNIKASI DAN INFORMATIKA
2.	-	-	-	100 %			-	4.026.725.483,00						100 %	4.042.401.923,00	
	-	-	-	-			-	138.958.500,00			-	4. Perbaikan tata kelola pemerintahan yang adaptif dan kolaboratif 3. Pemantapan reformasi birokrasi melalui peningkatan kualitas pelayanan publik	-	-	154.500.000,00	DINAS KOMUNIKASI DAN INFORMATIKA
	-	-	-	-			-	-						-	-	
			0	6 Paket			00	46.498.000,00	-	DANA TRANSFER UMUM-DANA ALOKASI UMUM	-	4. Perbaikan tata kelola pemerintahan yang adaptif dan kolaboratif 3. Pemantapan reformasi birokrasi melalui peningkatan kualitas pelayanan publik	-	6 Paket	61.000.000,00	DINAS KOMUNIKASI DAN INFORMATIKA
	-	-	-	-			-	-						-	-	
			<i>Jumlah Paket Bahan Logistik Kantor yang Disediakan</i>	12 Paket			12 Paket	16.000.000,00	- Kab. Temanggung, Semua Kecamatan, Semua Kel/Desa	DANA TRANSFER UMUM-DANA ALOKASI UMUM	-	4. Perbaikan tata kelola pemerintahan yang adaptif dan kolaboratif 3. Pemantapan reformasi birokrasi melalui peningkatan kualitas pelayanan publik	-	12 Paket	17.000.000,00	DINAS KOMUNIKASI DAN INFORMATIKA

NO	KODE	URUSAN / BIDANG URUSAN / PROGRAM / KEGIATAN / SUB KEGIATAN	INDIKATOR PROGRAM / KEGIATAN / SUB KEGIATAN	TARGET AKHIR PERIODE RENSTRA OPD	REALISASI CAPAIAN RENJA OPD TAHUN 2022	PRAKIRAAN CAPAIAN TARGET RENJA OPD TAHUN 2023	CAPAIAN KINERJA DAN KERANGKA PENDANAAN						KELOMPOK SASARAN	PRAKIRAAN MAJU RENCANA TAHUN 2025		PERANGKAT DAERAH PENANGGUNG JAWAB
							TARGET 2024	PAGU INDIKATIF (Rp)	LOKASI	SUMBER DANA	PRIORITAS			TARGET	PAGU INDIKATIF (Rp)	
											NASIONAL	DAERAH				
1	2	3	4	5	6	7	8	9	10	11	12	13	14	15	16	17
-	-	-	-	-	-	-	-	-	-	-	-	-	-	-	-	-
			<i>Jumlah Paket Barang Cetakan dan Penggandaan yang Disediakan</i>	12 Paket			12 Paket	9.500.000,00	- Kab. Temanggung, Semua Kecamatan, Semua Kel/Desa	DANA TRANSFER UMUM-DANA ALOKASI UMUM	-	3. Pemanta pan reformasi birokrasi melalui pen ingkatan kualitas pelayanan publik	-	12 Paket	9.500.000,00	DINAS KOMUNIKASI DAN INFORMATIKA
-	-	-	-	-	-	-	-	-	-	-	-	-	-	-	-	-
			<i>Jumlah Laporan Fasilitas Kunjungan Tamu</i>	12 Laporan			12 Laporan	27.982.000,00	- Kab. Temanggung, Semua Kecamatan, Semua Kel/Desa	DANA TRANSFER UMUM-DANA ALOKASI UMUM	-	2. Peningk atan kualitas sumber daya manusia yang lebih pintar, sehat, bugar, dan adaptif secara inklusif dan merata 3. Pemanta pan reformasi birokrasi melalui pen ingkatan kualitas pelayanan publik	-	12 Laporan	28.000.000,00	DINAS KOMUNIKASI DAN INFORMATIKA
-	-	-	-	-	-	-	-	-	-	-	-	-	-	-	-	-
			<i>Jumlah Laporan Penyelenggaraan Rapat Koordinasi dan Konsultasi SKPD</i>	12 Laporan			36 Laporan	33.978.500,00	- Kab. Temanggung, Semua Kecamatan, Semua Kel/Desa	DANA TRANSFER UMUM-DANA ALOKASI UMUM	-	4. Perbaiki tata kelola pemerintah an yang adaptif dan kolaboratif 3. Pemanta pan reformasi birokrasi melalui pen ingkatan kualitas pelayanan publik	-	12 Laporan	34.000.000,00	DINAS KOMUNIKASI DAN INFORMATIKA
-	-	-	-	-	-	-	-	120.648.900,00			-	3. Pemanta pan reformasi birokrasi melalui pen ingkatan kualitas pelayanan publik	-	-	120.650.000,00	DINAS KOMUNIKASI DAN INFORMATIKA

NO	KODE	URUSAN / BIDANG URUSAN / PROGRAM / KEGIATAN / SUB KEGIATAN	INDIKATOR PROGRAM / KEGIATAN / SUB KEGIATAN	TARGET AKHIR PERIODE RENSTRA OPD	REALISASI CAPAIAN RENJA OPD TAHUN 2022	PRAKIRAAN CAPAIAN TARGET RENJA OPD TAHUN 2023	CAPAIAN KINERJA DAN KERANGKA PENDANAAN						KELOMPOK SASARAN	PRAKIRAAN MAJU RENCANA TAHUN 2025		PERANGKAT DAERAH PENANGGUNG JAWAB
							TARGET 2024	PAGU INDIKATIF (Rp)	LOKASI	SUMBER DANA	PRIORITAS			TARGET	PAGU INDIKATIF (Rp)	
											NASIONAL	DAERAH				
1	2	3	4	5	6	7	8	9	10	11	12	13	14	15	16	17
-	-	-	-	-	-	-	-	-	-	-	-	-	-	-	-	-
			Jumlah Laporan Penyediaan Jasa Surat Menyurat	12 Laporan			36 Laporan	3.150.000,00	- Kab. Temanggung, Semua Kecamatan, Semua Kel/Desa	DANA TRANSFER UMUM-DANA ALOKASI UMUM	-	3. Pemantauan reformasi birokrasi melalui peningkatan kualitas pelayanan publik	-	12 Laporan	3.150.000,00	DINAS KOMUNIKASI DAN INFORMATIKA
-	-	-	-	-	-	-	-	-	-	-	-	-	-	-	-	-
			Jumlah Laporan Penyediaan Jasa Komunikasi, Sumber Daya Air dan Listrik yang Disediakan	12 Laporan			12 Laporan	7.000.000,00	- Kab. Temanggung, Semua Kecamatan, Semua Kel/Desa	DANA TRANSFER UMUM-DANA ALOKASI UMUM	-	3. Pemantauan reformasi birokrasi melalui peningkatan kualitas pelayanan publik	-	12 Laporan	7.000.000,00	DINAS KOMUNIKASI DAN INFORMATIKA
-	-	-	-	-	-	-	-	-	-	-	-	-	-	-	-	-
			Jumlah Laporan Penyediaan Jasa Peralatan dan Perlengkapan Kantor yang Disediakan	12 Laporan			24 Laporan	11.500.000,00	- Kab. Temanggung, Semua Kecamatan, Semua Kel/Desa	DANA TRANSFER UMUM-DANA ALOKASI UMUM	-	4. Perbaikan tata kelola pemerintahan yang adaptif dan kolaboratif 3. Pemantauan reformasi birokrasi melalui peningkatan kualitas pelayanan publik	-	12 Laporan	11.500.000,00	DINAS KOMUNIKASI DAN INFORMATIKA
-	-	-	-	-	-	-	-	-	-	-	-	-	-	-	-	-
			Jumlah Laporan Penyediaan Jasa Pelayanan Umum Kantor yang Disediakan	12 Laporan			12 Laporan	98.998.900,00	- Kab. Temanggung, Semua Kecamatan, Semua Kel/Desa	DANA TRANSFER UMUM-DANA ALOKASI UMUM	-	4. Perbaikan tata kelola pemerintahan yang adaptif dan kolaboratif 3. Pemantauan reformasi birokrasi melalui peningkatan kualitas pelayanan publik	-	12 Laporan	99.000.000,00	DINAS KOMUNIKASI DAN INFORMATIKA

NO	KODE	URUSAN / BIDANG URUSAN / PROGRAM / KEGIATAN / SUB KEGIATAN	INDIKATOR PROGRAM / KEGIATAN / SUB KEGIATAN	TARGET AKHIR PERIODE RENSTRA OPD	REALISASI CAPAIAN RENJA OPD TAHUN 2022	PRAKIRAAN CAPAIAN TARGET RENJA OPD TAHUN 2023	CAPAIAN KINERJA DAN KERANGKA PENDANAAN						KELOMPOK SASARAN	PRAKIRAAN MAJU RENCANA TAHUN 2025		PERANGKAT DAERAH PENANGGUNG JAWAB
							TARGET 2024	PAGU INDIKATIF (Rp)	LOKASI	SUMBER DANA	PRIORITAS			TARGET	PAGU INDIKATIF (Rp)	
											NASIONAL	DAERAH				
1	2	3	4	5	6	7	8	9	10	11	12	13	14	15	16	17
			<i>Jumlah Dokumen Hasil Pelaksanaan Pengelolaan Media Komunikasi Publik</i>	12 Dokumen			12 Dokumen	3.506.363.500,00	- Kab. Temanggung, Semua Kecamatan, Semua Kel/Desa	DANA TRANSFER UMUM-DANA ALOKASI UMUM	-	4. Perbaikan tata kelola pemerintahan yang adaptif dan kolaboratif 3. Pemantapan reformasi birokrasi melalui peningkatan kualitas pelayanan publik	-	12 Dokumen	3.506.363.500,00	DINAS KOMUNIKASI DAN INFORMATIKA
	-	-														
			<i>Jumlah Dokumen Hasil Pelayanan Informasi Publik</i>	12 Dokumen			12 Dokumen	153.148.000,00	- Kab. Temanggung, Semua Kecamatan, Semua Kel/Desa	DANA TRANSFER UMUM-DANA ALOKASI UMUM	-	4. Perbaikan tata kelola pemerintahan yang adaptif dan kolaboratif 3. Pemantapan reformasi birokrasi melalui peningkatan kualitas pelayanan publik	-	12 Dokumen	153.148.000,00	DINAS KOMUNIKASI DAN INFORMATIKA
	-	-														
			<i>Jumlah Sumber Daya Komunikasi Publik yang Meningkatkan Kapasitasnya</i>	1 Orang			12 Orang	376.059.000,00	- Kab. Temanggung, Semua Kecamatan, Semua Kel/Desa	DANA TRANSFER UMUM-DANA ALOKASI UMUM	-	3. Pemantapan reformasi birokrasi melalui peningkatan kualitas pelayanan publik	-	1 Orang	376.059.315,00	DINAS KOMUNIKASI DAN INFORMATIKA
	-	-						127.833.000,00							127.833.000,00	
1.	-	-	-	100 %			-	127.833.000,00						100 %	127.833.000,00	

NO	KODE	URUSAN / BIDANG URUSAN / PROGRAM / KEGIATAN / SUB KEGIATAN	INDIKATOR PROGRAM / KEGIATAN / SUB KEGIATAN	TARGET AKHIR PERIODE RENSTRA OPD	REALISASI CAPAIAN RENJA OPD TAHUN 2022	PRAKIRAAN CAPAIAN TARGET RENJA OPD TAHUN 2023	CAPAIAN KINERJA DAN KERANGKA PENDANAAN						KELOMPOK SASARAN	PRAKIRAAN MAJU RENCANA TAHUN 2025		PERANGKAT DAERAH PENANGGUNG JAWAB
							TARGET 2024	PAGU INDIKATIF (Rp)	LOKASI	SUMBER DANA	PRIORITAS			TARGET	PAGU INDIKATIF (Rp)	
											NASIONAL	DAERAH				
1	2	3	4	5	6	7	8	9	10	11	12	13	14	15	16	17
-	-	-	-	-	-	-	-	127.833.000,00	-	-	-	4. Perbaikan tata kelola pemerintahan yang adaptif dan kolaboratif 3. Pemantapan reformasi birokrasi melalui peningkatan kualitas pelayanan publik	-	-	127.833.000,00	DINAS KOMUNIKASI DAN INFORMATIKA
-	-	-	<i>Jumlah Dokumen Koordinasi dan Sinkronisasi Pengumpulan, Pengolahan, Analisis dan Diseminasi Data Statistik Sektoral</i>	3 Dokumen	-	-	10 Dokumen	100.000.000,00	- Kab. Temanggung, Semua Kecamatan, Semua Kel/Desa	DANA TRANSFER UMUM-DANA ALOKASI UMUM	-	4. Perbaikan tata kelola pemerintahan yang adaptif dan kolaboratif 3. Pemantapan reformasi birokrasi melalui peningkatan kualitas pelayanan publik	-	3 Dokumen	100.000.000,00	DINAS KOMUNIKASI DAN INFORMATIKA
-	-	-	<i>Jumlah Data Statistik Sektoral yang Dihimpun</i>	1 Dokumen	-	-	12 Dokumen	27.833.000,00	- Kab. Temanggung, Semua Kecamatan, Semua Kel/Desa	DANA TRANSFER UMUM-DANA ALOKASI UMUM	-	4. Perbaikan tata kelola pemerintahan yang adaptif dan kolaboratif 3. Pemantapan reformasi birokrasi melalui peningkatan kualitas pelayanan publik	-	1 Dokumen	27.833.000,00	DINAS KOMUNIKASI DAN INFORMATIKA
-	-	-	-	-	-	-	-	70.000.000,00	-	-	-	-	-	-	70.000.000,00	-
1.	-	-	-	100 % 100 %	-	-	-	70.000.000,00	-	-	-	-	-	60 % 66,7 %	70.000.000,00	-

NO	KODE	URUSAN / BIDANG URUSAN / PROGRAM / KEGIATAN / SUB KEGIATAN	INDIKATOR PROGRAM / KEGIATAN / SUB KEGIATAN	TARGET AKHIR PERIODE RENSTRA OPD	REALISASI CAPAIAN RENJA OPD TAHUN 2022	PRAKIRAAN CAPAIAN TARGET RENJA OPD TAHUN 2023	CAPAIAN KINERJA DAN KERANGKA PENDANAAN						KELOMPOK SASARAN	PRAKIRAAN MAJU RENCANA TAHUN 2025		PERANGKAT DAERAH PENANGGUNG JAWAB
							TARGET 2024	PAGU INDIKATIF (Rp)	LOKASI	SUMBER DANA	PRIORITAS			TARGET	PAGU INDIKATIF (Rp)	
											NASIONAL	DAERAH				
1	2	3	4	5	6	7	8	9	10	11	12	13	14	15	16	17
-	-	-	-	-	-	-	-	70.000.000,00	-	-	-	4. Perbaikan tata kelola pemerintahan yang adaptif dan kolaboratif 3. Pemantapan reformasi birokrasi melalui peningkatan kualitas pelayanan publik	-	-	70.000.000,00	DINAS KOMUNIKASI DAN INFORMATIKA
-	-	-	-	-	-	-	-	-	-	-	-	-	-	-	-	-
-	-	-	Jumlah Perangkat Daerah yang Telah Menggunakan Layanan Keamanan Informasi	100 Perangkat Daerah	-	-	12 Perangkat Daerah	20.000.000,00	- Kab. Temanggung, Semua Kecamatan, Semua Kel/Desa	DANA TRANSFER UMUM-DANA ALOKASI UMUM	-	4. Perbaikan tata kelola pemerintahan yang adaptif dan kolaboratif 3. Pemantapan reformasi birokrasi melalui peningkatan kualitas pelayanan publik	-	100 Perangkat Daerah	20.000.000,00	DINAS KOMUNIKASI DAN INFORMATIKA
-	-	-	-	-	-	-	-	-	-	-	-	-	-	-	-	-
-	-	-	Jumlah Laporan Pelaksanaan Keamanan Informasi Pemerintahan Daerah Kabupaten/Kota Berbasis Elektronik dan Non Elektronik	12 Laporan	-	-	12 Laporan	50.000.000,00	- Kab. Temanggung, Semua Kecamatan, Semua Kel/Desa	DANA TRANSFER UMUM-DANA ALOKASI UMUM	-	4. Perbaikan tata kelola pemerintahan yang adaptif dan kolaboratif 3. Pemantapan reformasi birokrasi melalui peningkatan kualitas pelayanan publik	-	4 Laporan	50.000.000,00	DINAS KOMUNIKASI DAN INFORMATIKA
-	-	-	-	-	-	-	-	16.858.169.343,00	-	-	-	-	-	-	9.818.859.038,00	-
1.	-	-	-	60 % 100 %	-	-	-	8.795.873.360,00	-	-	-	-	-	55 % 100 %	1.740.886.300,00	-

NO	KODE	URUSAN / BIDANG URUSAN / PROGRAM / KEGIATAN / SUB KEGIATAN	INDIKATOR PROGRAM / KEGIATAN / SUB KEGIATAN	TARGET AKHIR PERIODE RENSTRA OPD	REALISASI CAPAIAN RENJA OPD TAHUN 2022	PRAKIRAAN CAPAIAN TARGET RENJA OPD TAHUN 2023	CAPAIAN KINERJA DAN KERANGKA PENDANAAN						KELOMPOK SASARAN	PRAKIRAAN MAJU RENCANA TAHUN 2025		PERANGKAT DAERAH PENANGGUNG JAWAB
							TARGET 2024	PAGU INDIKATIF (Rp)	LOKASI	SUMBER DANA	PRIORITAS			TARGET	PAGU INDIKATIF (Rp)	
											NASIONAL	DAERAH				
1	2	3	4	5	6	7	8	9	10	11	12	13	14	15	16	17
-	-	-	-	-	-	-	-	1.514.661.860,00	-	-	-	2. Pemulihan ekonomi melalui penambahan investasi, optimalisasi pemakaian produk dalam negeri, dan penekanan laju inflasi; pengembangan pariwisata dan kebudayaan berwasan lingkungan	-	-	1.514.662.360,00	DINAS KOMUNIKASI DAN INFORMATIKA
-	-	-	-	-	-	-	-	-	-	-	-	-	-	-	-	-
-	-	-	Jumlah Dokumen Penatalaksanaan dan Pengawasan Nama Domain dan Sub Domain dalam Penyelenggaraan Pemerintahan Daerah Kabupaten/Kota	1 Dokumen	-	-	12 Dokumen	31.999.500,00	- Kab. Temanggung, Semua Kecamatan, Semua Kel/Desa	DANA TRANSFER UMUM-DANA ALOKASI UMUM	-	2. Pemulihan ekonomi melalui penambahan investasi, optimalisasi pemakaian produk dalam negeri, dan penekanan laju inflasi; pengembangan pariwisata dan kebudayaan berwasan lingkungan	-	1 Dokumen	32.000.000,00	DINAS KOMUNIKASI DAN INFORMATIKA
-	-	-	-	-	-	-	-	-	-	-	-	-	-	-	-	-
-	-	-	Jumlah Sistem Jaringan Intra Pemerintah Daerah	6 Unit	-	-	12 Unit	1.482.662.360,00	- Kab. Temanggung, Semua Kecamatan, Semua Kel/Desa	DANA TRANSFER UMUM-DANA ALOKASI UMUM	-	3. Pemantauan reformasi birokrasi melalui peningkatan kualitas pelayanan publik	-	6 Unit	1.482.662.360,00	DINAS KOMUNIKASI DAN INFORMATIKA

NO	KODE	URUSAN / BIDANG URUSAN / PROGRAM / KEGIATAN / SUB KEGIATAN	INDIKATOR PROGRAM / KEGIATAN / SUB KEGIATAN	TARGET AKHIR PERIODE RENSTRA OPD	REALISASI CAPAIAN RENJA OPD TAHUN 2022	PRAKIRAAN CAPAIAN TARGET RENJA OPD TAHUN 2023	CAPAIAN KINERJA DAN KERANGKA PENDANAAN						KELOMPOK SASARAN	PRAKIRAAN MAJU RENCANA TAHUN 2025		PERANGKAT DAERAH PENANGGUNG JAWAB
							TARGET 2024	PAGU INDIKATIF (Rp)	LOKASI	SUMBER DANA	PRIORITAS			TARGET	PAGU INDIKATIF (Rp)	
											NASIONAL	DAERAH				
1	2	3	4	5	6	7	8	9	10	11	12	13	14	15	16	17
			<i>Jumlah Usaha Mikro yang Telah Mendapatkan Perizinan</i>				30 Unit Usaha	12.000.000,00	- Kab. Temanggung, Semua Kecamatan, Semua Kel/Desa	DANA TRANSFER UMUM-DANA ALOKASI UMUM	-	2. Pemulihan ekonomi melalui pen ambahan investasi, optimalisasi pemakaian produk dalam negeri, dan penekanan laju inflasi; pengemban gan pariwisata dan kebuda yaan berwa wasan lingkungan	-		12.000.000,00	DINAS KOPERASI, USAHA KECIL, MENENGAH DAN PERDAGANGAN
3.	-	-	<i>Persentase ketersediaan administrasi keuangan, umum dan jasa penunjang perangkat daerah</i>	100 % 100 %			100 %	14.673.224.454,00						100 % 100 %	14.720.103.454,00	

NO	KODE	URUSAN / BIDANG URUSAN / PROGRAM / KEGIATAN / SUB KEGIATAN	INDIKATOR PROGRAM / KEGIATAN / SUB KEGIATAN	TARGET AKHIR PERIODE RENSTRA OPD	REALISASI CAPAIAN RENJA OPD TAHUN 2022	PRAKIRAAN CAPAIAN TARGET RENJA OPD TAHUN 2023	CAPAIAN KINERJA DAN KERANGKA PENDANAAN						KELOMPOK SASARAN	PRAKIRAAN MAJU RENCANA TAHUN 2025		PERANGKAT DAERAH PENANGGUNG JAWAB
							TARGET 2024	PAGU INDIKATIF (Rp)	LOKASI	SUMBER DANA	PRIORITAS			TARGET	PAGU INDIKATIF (Rp)	
											NASIONAL	DAERAH				
1	2	3	4	5	6	7	8	9	10	11	12	13	14	15	16	17
			<i>Jumlah Paket Komponen Instalasi Listrik/Penerangan Bangunan Kantor yang Disediakan</i>	12 Paket			12 Paket	15.000.000,00	- Kab. Temanggung, Semua Kecamatan, Semua Kel/Desa	DANA TRANSFER UMUM-DANA ALOKASI UMUM	-	2. Peningkatan kualitas sumber daya manusia yang lebih pintar, sehat, bugar, dan adaptif secara inklusif dan merata 1. Peningkatan cakupan dan kualitas pelayanan dasar bidang Kesehatan, Pendidikan, sosial, dan perumahan dan permukiman, dalam rangka percepatan penurunan stunting, percepatan penurunan kemiskinan ekstrim, dan peningkatan rata-rata lama sekolah dan harapan	-	12 Paket	15.000.000,00	DINAS KOPERASI, USAHA KECIL, MENENGAH DAN PERDAGANGAN
4.	-	-	<i>persentase pembinaan, pendidikan dan pelatihan dalam pengembangan dan pemasaran usaha koperasi aktif</i>	86,71 %			86,71 %	250.000.000,00						86,71 %	250.000.000,00	

NO	KODE	URUSAN / BIDANG URUSAN / PROGRAM / KEGIATAN / SUB KEGIATAN	INDIKATOR PROGRAM / KEGIATAN / SUB KEGIATAN	TARGET AKHIR PERIODE RENSTRA OPD	REALISASI CAPAIAN RENJA OPD TAHUN 2022	PRAKIRAAN CAPAIAN TARGET RENJA OPD TAHUN 2023	CAPAIAN KINERJA DAN KERANGKA PENDANAAN						KELOMPOK SASARAN	PRAKIRAAN MAJU RENCANA TAHUN 2025		PERANGKAT DAERAH PENANGGUNG JAWAB
							TARGET 2024	PAGU INDIKATIF (Rp)	LOKASI	SUMBER DANA	PRIORITAS			TARGET	PAGU INDIKATIF (Rp)	
											NASIONAL	DAERAH				
1	2	3	4	5	6	7	8	9	10	11	12	13	14	15	16	17
			<i>Jumlah SDM yang Memahami Pengetahuan Perkoperasian</i>	195 Orang			185 Orang	250.000.000,00	- Kab. Temanggung, Semua Kecamatan, Semua Kel/Desa	DANA TRANSFER KHUSUS-DANA ALOKASI KHUSUS NON FISIK	-	2. Peningkatan kualitas sumber daya manusia yang lebih pintar, sehat, bugar, dan adaptif secara inklusif dan merata 1. Peningkatan cakupan dan kualitas pelayanan dasar bidang Kesehatan, Pendidikan, sosial, dan perumahan dan permukiman, dalam rangka percepatan penurunan stunting, percepatan penurunan kemiskinan ekstrim, dan peningkatan rata-rata lama sekolah dan harapan	-	190 Orang	250.000.000,00	DINAS KOPERASI, USAHA KECIL, MENENGAH DAN PERDAGANGAN
5.	-	-	<i>Persentase ketersediaan administrasi keuangan, umum dan jasa penunjang perangkat daerah</i>	100 % 100 %			100 %	14.673.224.454,00						100 % 100 %	14.720.103.454,00	

NO	KODE	URUSAN / BIDANG URUSAN / PROGRAM / KEGIATAN / SUB KEGIATAN	INDIKATOR PROGRAM / KEGIATAN / SUB KEGIATAN	TARGET AKHIR PERIODE RENSTRA OPD	REALISASI CAPAIAN RENJA OPD TAHUN 2022	PRAKIRAAN CAPAIAN TARGET RENJA OPD TAHUN 2023	CAPAIAN KINERJA DAN KERANGKA PENDANAAN						KELOMPOK SASARAN	PRAKIRAAN MAJU RENCANA TAHUN 2025		PERANGKAT DAERAH PENANGGUNG JAWAB
							TARGET 2024	PAGU INDIKATIF (Rp)	LOKASI	SUMBER DANA	PRIORITAS			TARGET	PAGU INDIKATIF (Rp)	
											NASIONAL	DAERAH				
1	2	3	4	5	6	7	8	9	10	11	12	13	14	15	16	17
			Jumlah Kendaraan Dinas Operasional atau Lapangan yang Dipelihara dan dibayarkan Pajak dan Perizinannya	12 Unit			12 Unit	170.476.000,00	- Kab. Temanggung, Semua Kecamatan, Semua Kel/Desa	DANA TRANSFER UMUM-DANA ALOKASI UMUM	-	2. Peningk atan kualitas sumber daya manusia yang lebih pintar, sehat, bugar, dan adaptif secara inklusif dan merata 1. Penin atan cakupan dan kualitas pelayanan dasar bidang Kesehatan, Pendidikan, sosial, dan perumahan dan permuk iman, dalam rangka percepatan penurunan stunting, percepatan penurunan kemiskinan ekstrim, dan pening katan rata-rata lama sekolah dan harapan	-	12 Unit	170.476.000,00	DINAS KOPERASI, USAHA KECIL, MENENGAH DAN PERDAGANGAN

NO	KODE	URUSAN / BIDANG URUSAN / PROGRAM / KEGIATAN / SUB KEGIATAN	INDIKATOR PROGRAM / KEGIATAN / SUB KEGIATAN	TARGET AKHIR PERIODE RENSTRA OPD	REALISASI CAPAIAN RENJA OPD TAHUN 2022	PRAKIRAAN CAPAIAN TARGET RENJA OPD TAHUN 2023	CAPAIAN KINERJA DAN KERANGKA PENDANAAN					KELOMPOK SASARAN	PRAKIRAAN MAJU RENCANA TAHUN 2025		PERANGKAT DAERAH PENANGGUNG JAWAB	
							TARGET 2024	PAGU INDIKATIF (Rp)	LOKASI	SUMBER DANA	PRIORITAS		TARGET	PAGU INDIKATIF (Rp)		
											NASIONAL					DAERAH
1	2	3	4	5	6	7	8	9	10	11	12	13	14	15	16	17
	-	-	Tersedianya komponen instalasi listrik, alat tulis, cetak penggandaan, makan minum harian, dan rapat koordinasi ke luar daerah	12 Bulan			12 Bulan	251.656.000,00			-	1. Peningkatan atau cakupan dan kualitas pelayanan dasar bidang Kesehatan, Pendidikan, sosial, dan perumahan dan permukiman, dalam rangka percepatan penurunan stunting, percepatan penurunan kemiskinan ekstrim, dan peningkatan rata-rata lama sekolah dan harapan	-	12 Bulan	259.035.000,00	DINAS KOPERASI, USAHA KECIL, MENENGAH DAN PERDAGANGAN
	-	-														
			Jumlah Paket Barang Cetak dan Penggandaan yang Disediakan	12 Paket			12 Paket	85.000.000,00	- Kab. Temanggung, Semua Kecamatan, Semua Kel/Desa	DANA TRANSFER UMUM-DANA ALOKASI UMUM	-	1. Peningkatan atau cakupan dan kualitas pelayanan dasar bidang Kesehatan, Pendidikan, sosial, dan perumahan dan permukiman, dalam rangka percepatan penurunan stunting, percepatan penurunan kemiskinan ekstrim, dan peningkatan rata-rata lama sekolah dan harapan	-	12 Paket	85.000.000,00	DINAS KOPERASI, USAHA KECIL, MENENGAH DAN PERDAGANGAN

NO	KODE	URUSAN / BIDANG URUSAN / PROGRAM / KEGIATAN / SUB KEGIATAN	INDIKATOR PROGRAM / KEGIATAN / SUB KEGIATAN	TARGET AKHIR PERIODE RENSTRA OPD	REALISASI CAPAIAN RENJA OPD TAHUN 2022	PRAKIRAAN CAPAIAN TARGET RENJA OPD TAHUN 2023	CAPAIAN KINERJA DAN KERANGKA PENDANAAN					KELOMPOK SASARAN	PRAKIRAAN MAJU RENCANA TAHUN 2025		PERANGKAT DAERAH PENANGGUNG JAWAB	
							TARGET 2024	PAGU INDIKATIF (Rp)	LOKASI	SUMBER DANA	PRIORITAS		TARGET	PAGU INDIKATIF (Rp)		
											NASIONAL					DAERAH
1	2	3	4	5	6	7	8	9	10	11	12	13	14	15	16	17
			<i>Jumlah Unit Usaha yang Produktif, Bernilai Tambah, Memiliki Akses Pasar, Akses Pembiayaan, Penguatan Kelembagaan, Penataan Manajemen, Standarisasi, dan Restrukturisasi Usaha Koperasi Kewenangan Kabupaten/Kota</i>	50 Unit Usaha			40 Unit Usaha	25.000.000,00	- Kab. Temanggung, Semua Kecamatan, Semua Kel/Desa	DANA TRANSFER UMUM-DANA ALOKASI UMUM	-	2. Peningkatan kualitas sumber daya manusia yang lebih pintar, sehat, bugar, dan adaptif secara inklusif dan merata 1. Peningkatan cakupan dan kualitas pelayanan dasar bidang Kesehatan, Pendidikan, sosial, dan perumahan dan permukiman, dalam rangka percepatan penurunan stunting, percepatan penurunan kemiskinan ekstrim, dan peningkatan rata-rata lama sekolah dan harapan	-	45 Unit Usaha	25.125.000,00	DINAS KOPERASI, USAHA KECIL, MENENGAH DAN PERDAGANGAN
7.	-	-	<i>persentase koperasi sehat</i>	15,74 %			13,89 %	25.000.000,00						14,81 %	25.125.000,00	

NO	KODE	URUSAN / BIDANG URUSAN / PROGRAM / KEGIATAN / SUB KEGIATAN	INDIKATOR PROGRAM / KEGIATAN / SUB KEGIATAN	TARGET AKHIR PERIODE RENSTRA OPD	REALISASI CAPAIAN RENJA OPD TAHUN 2022	PRAKIRAAN CAPAIAN TARGET RENJA OPD TAHUN 2023	CAPAIAN KINERJA DAN KERANGKA PENDANAAN					KELOMPOK SASARAN	PRAKIRAAN MAJU RENCANA TAHUN 2025		PERANGKAT DAERAH PENANGGUNG JAWAB	
							TARGET 2024	PAGU INDIKATIF (Rp)	LOKASI	SUMBER DANA	PRIORITAS		TARGET	PAGU INDIKATIF (Rp)		
											NASIONAL					DAERAH
1	2	3	4	5	6	7	8	9	10	11	12	13	14	15	16	17
			<i>Jumlah Koperasi yang Telah Dilakukan Pengawasan Kekuatan, Kesehatan, Kemandirian, Ketangguhan, serta Akuntabilitas Koperasi Kewenangan Kabupaten/Kota</i>	50 Unit Usaha			40 Unit Usaha	25.000.000,00	- Kab. Temanggung, Semua Kecamatan, Semua Kel/Desa	DANA TRANSFER UMUM-DANA ALOKASI UMUM	-	2. Peningkatan kualitas sumber daya manusia yang lebih pintar, sehat, bugar, dan adaptif secara inklusif dan merata 1. Peningkatan cakupan dan kualitas pelayanan dasar bidang Kesehatan, Pendidikan, sosial, dan perumahan dan permukiman, dalam rangka percepatan penurunan stunting, percepatan penurunan kemiskinan ekstrim, dan peningkatan rata-rata lama sekolah dan harapan	-	45 Unit Usaha	25.125.000,00	DINAS KOPERASI, USAHA KECIL, MENENGAH DAN PERDAGANGAN
8.	-	-	<i>persentase UMKM berbasis Desa/Kelurahan</i>	8,89 %			4,45 %	468.370.000,00						6,67 %	343.495.000,00	

NO	KODE	URUSAN / BIDANG URUSAN / PROGRAM / KEGIATAN / SUB KEGIATAN	INDIKATOR PROGRAM / KEGIATAN / SUB KEGIATAN	TARGET AKHIR PERIODE RENSTRA OPD	REALISASI CAPAIAN RENJA OPD TAHUN 2022	PRAKIRAAN CAPAIAN TARGET RENJA OPD TAHUN 2023	CAPAIAN KINERJA DAN KERANGKA PENDANAAN					KELOMPOK SASARAN	PRAKIRAAN MAJU RENCANA TAHUN 2025		PERANGKAT DAERAH PENANGGUNG JAWAB	
							TARGET 2024	PAGU INDIKATIF (Rp)	LOKASI	SUMBER DANA	PRIORITAS		TARGET	PAGU INDIKATIF (Rp)		
											NASIONAL					DAERAH
1	2	3	4	5	6	7	8	9	10	11	12	13	14	15	16	17
-	-	-	<i>Berkembangnya 60 usaha mikro dalam berproduksi</i>	75 Usaha Mikro			65 Usaha Mikro	468.370.000,00			-	2. Pemulihan ekonomi melalui penambahan investasi, optimalisasi pemakaian produk dalam negeri, dan penekanan laju inflasi; pengembangan pariwisata dan kebudayaan berwasan lingkungan	-	70 Usaha Mikro	343.495.000,00	DINAS KOPERASI, USAHA KECIL, MENENGAH DAN PERDAGANGAN
-	-	-	<i>Jumlah SDM yang Memahami Pengetahuan Usaha Mikro dan Kewirausahaan</i>				25 Orang	306.370.000,00	- Kab. Temanggung, Jumo, Semua Kel/Desa	DANA TRANSFER UMUM-DANA ALOKASI UMUM, DANA TRANSFER KHUSUS-DANA ALOKASI KHUSUS NON FISIK	-	2. Pemulihan ekonomi melalui penambahan investasi, optimalisasi pemakaian produk dalam negeri, dan penekanan laju inflasi; pengembangan pariwisata dan kebudayaan berwasan lingkungan	-		306.370.000,00	DINAS KOPERASI, USAHA KECIL, MENENGAH DAN PERDAGANGAN
9.	-	-	<i>Persentase ketersediaan administrasi keuangan, umum dan jasa penunjang perangkat daerah</i>	100 % 100 %			100 %	14.673.224.454,00						100 % 100 %	14.720.103.454,00	

NO	KODE	URUSAN / BIDANG URUSAN / PROGRAM / KEGIATAN / SUB KEGIATAN	INDIKATOR PROGRAM / KEGIATAN / SUB KEGIATAN	TARGET AKHIR PERIODE RENSTRA OPD	REALISASI CAPAIAN RENJA OPD TAHUN 2022	PRAKIRAAN CAPAIAN TARGET RENJA OPD TAHUN 2023	CAPAIAN KINERJA DAN KERANGKA PENDANAAN						KELOMPOK SASARAN	PRAKIRAAN MAJU RENCANA TAHUN 2025		PERANGKAT DAERAH PENANGGUNG JAWAB
							TARGET 2024	PAGU INDIKATIF (Rp)	LOKASI	SUMBER DANA	PRIORITAS			TARGET	PAGU INDIKATIF (Rp)	
											NASIONAL	DAERAH				
1	2	3	4	5	6	7	8	9	10	11	12	13	14	15	16	17
	-	-	Tersedianya komponen instalasi listrik, alat tulis, cetak penggandaan, makan minum harian, dan rapat koordinasi ke luar daerah	12 Bulan			12 Bulan	251.656.000,00			-	1. Peningkatan atau cakupan dan kualitas pelayanan dasar bidang Kesehatan, Pendidikan, sosial, dan perumahan dan permukiman, dalam rangka percepatan penurunan stunting, percepatan penurunan kemiskinan ekstrim, dan peningkatan rata-rata lama sekolah dan harapan	-	12 Bulan	259.035.000,00	DINAS KOPERASI, USAHA KECIL, MENENGAH DAN PERDAGANGAN
	-	-														
			Jumlah Laporan Fasilitasi Kunjungan Tamu	12 Laporan			12 Laporan	59.650.000,00	- Kab. Temanggung, Semua Kecamatan, Semua Kel/Desa	DANA TRANSFER UMUM-DANA ALOKASI UMUM	-	1. Peningkatan atau cakupan dan kualitas pelayanan dasar bidang Kesehatan, Pendidikan, sosial, dan perumahan dan permukiman, dalam rangka percepatan penurunan stunting, percepatan penurunan kemiskinan ekstrim, dan peningkatan rata-rata lama sekolah dan harapan	-	12 Laporan	67.029.000,00	DINAS KOPERASI, USAHA KECIL, MENENGAH DAN PERDAGANGAN

NO	KODE	URUSAN / BIDANG URUSAN / PROGRAM / KEGIATAN / SUB KEGIATAN	INDIKATOR PROGRAM / KEGIATAN / SUB KEGIATAN	TARGET AKHIR PERIODE RENSTRA OPD	REALISASI CAPAIAN RENJA OPD TAHUN 2022	PRAKIRAAN CAPAIAN TARGET RENJA OPD TAHUN 2023	CAPAIAN KINERJA DAN KERANGKA PENDANAAN						KELOMPOK SASARAN	PRAKIRAAN MAJU RENCANA TAHUN 2025		PERANGKAT DAERAH PENANGGUNG JAWAB
							TARGET 2024	PAGU INDIKATIF (Rp)	LOKASI	SUMBER DANA	PRIORITAS			TARGET	PAGU INDIKATIF (Rp)	
											NASIONAL	DAERAH				
1	2	3	4	5	6	7	8	9	10	11	12	13	14	15	16	17
			Jumlah Laporan Penyelenggaraan Rapat Koordinasi dan Konsultasi SKPD	12 Laporan			12 Laporan	50.000.000,00	- Kab. Temanggung, Semua Kecamatan, Semua Kel/Desa	DANA TRANSFER UMUM-DANA ALOKASI UMUM	-	2. Peningk atan kualitas sumber daya manusia yang lebih pintar, sehat, bugar, dan adaptif secara inklusif dan merata 1. Penin atan cakupan dan kualitas pelayanan dasar bidang Kesehatan, Pendidikan, sosial, dan perumahan dan permuk iman, dalam rangka percepatan penurunan stunting, percepatan penurunan kemiskinan ekstrim, dan pening katan rata-rata lama sekolah dan harapan	-	12 Laporan	50.000.000,00	DINAS KOPERASI, USAHA KECIL, MENENGAH DAN PERDAGANGAN

NO	KODE	URUSAN / BIDANG URUSAN / PROGRAM / KEGIATAN / SUB KEGIATAN	INDIKATOR PROGRAM / KEGIATAN / SUB KEGIATAN	TARGET AKHIR PERIODE RENSTRA OPD	REALISASI CAPAIAN RENJA OPD TAHUN 2022	PRAKIRAAN CAPAIAN TARGET RENJA OPD TAHUN 2023	CAPAIAN KINERJA DAN KERANGKA PENDANAAN						KELOMPOK SASARAN	PRAKIRAAN MAJU RENCANA TAHUN 2025		PERANGKAT DAERAH PENANGGUNG JAWAB
							TARGET 2024	PAGU INDIKATIF (Rp)	LOKASI	SUMBER DANA	PRIORITAS			TARGET	PAGU INDIKATIF (Rp)	
											NASIONAL	DAERAH				
1	2	3	4	5	6	7	8	9	10	11	12	13	14	15	16	17
-	-	-	Tersedianya anggaran Transport lokal perjalanan dalam daerah, jasa komunikasi, internet, air, listrik, peralatan perlengkapan kantor dan pembayaran honor sopir, tenaga keamanan dan kebersihan	12 Bulan			12 Bulan	4.804.224.450,00			-	1. Peningkatan atau cakupan dan kualitas pelayanan dasar bidang Kesehatan, Pendidikan, sosial, dan perumahan dan permukiman, dalam rangka percepatan penurunan stunting, percepatan penurunan kemiskinan ekstrim, dan peningkatan rata-rata lama sekolah dan harapan	-	12 Bulan	4.833.724.450,00	DINAS KOPERASI, USAHA KECIL, MENENGAH DAN PERDAGANGAN
-	-	-	Jumlah Laporan Penyediaan Jasa Surat Menyurat	12 Laporan			12 Laporan	15.000.000,00	- Kab. Temanggung, Semua Kecamatan, Semua Kel/Desa	DANA TRANSFER UMUM-DANA ALOKASI UMUM	-	1. Peningkatan atau cakupan dan kualitas pelayanan dasar bidang Kesehatan, Pendidikan, sosial, dan perumahan dan permukiman, dalam rangka percepatan penurunan stunting, percepatan penurunan kemiskinan ekstrim, dan peningkatan rata-rata lama sekolah dan harapan	-	12 Laporan	15.000.000,00	DINAS KOPERASI, USAHA KECIL, MENENGAH DAN PERDAGANGAN
10.	-	-	persentase UMKM yang difasilitasi	1 %			0,92 %	25.000.000,00						0,96 %	25.125.000,00	

NO	KODE	URUSAN / BIDANG URUSAN / PROGRAM / KEGIATAN / SUB KEGIATAN	INDIKATOR PROGRAM / KEGIATAN / SUB KEGIATAN	TARGET AKHIR PERIODE RENSTRA OPD	REALISASI CAPAIAN RENJA OPD TAHUN 2022	PRAKIRAAN CAPAIAN TARGET RENJA OPD TAHUN 2023	CAPAIAN KINERJA DAN KERANGKA PENDANAAN					KELOMPOK SASARAN	PRAKIRAAN MAJU RENCANA TAHUN 2025		PERANGKAT DAERAH PENANGGUNG JAWAB	
							TARGET 2024	PAGU INDIKATIF (Rp)	LOKASI	SUMBER DANA	PRIORITAS		TARGET	PAGU INDIKATIF (Rp)		
											NASIONAL					DAERAH
1	2	3	4	5	6	7	8	9	10	11	12	13	14	15	16	17
			<i>Jumlah Unit Usaha Mikro yang Terfasilitasi dalam Pengembangan Produksi dan Pengolahan, Pemasaran, SDM, serta Desain dan Teknologi</i>	5 Unit Usaha			3 Unit Usaha	25.000.000,00	- Kab. Temanggung, Semua Kecamatan, Semua Kel/Desa	DANA TRANSFER UMUM-DANA ALOKASI UMUM	-	1. Peningkatan kapasitas perekonomian yang berdaya saing dan merata berbasis sektor unggulan didukung dengan pengendalian inflasi yang lebih optimal dan infrastuktur yang merata dan berkualitas 2. Pemulihan ekonomi melalui penambahan investasi, optimalisasi pemakaian produk dalam negeri, dan penekanan laju inflasi; pengembangan pariwisata dan kebudayaan berwisata lingkungan	-	4 Unit Usaha	25.125.000,00	DINAS KOPERASI, USAHA KECIL, MENENGAH DAN PERDAGANGAN
11.	-	-	<i>Persentase ketersediaan administrasi keuangan, umum dan jasa penunjang perangkat daerah</i>	100 % 100 %			100 %	14.673.224.454,00						100 % 100 %	14.720.103.454,00	

NO	KODE	URUSAN / BIDANG URUSAN / PROGRAM / KEGIATAN / SUB KEGIATAN	INDIKATOR PROGRAM / KEGIATAN / SUB KEGIATAN	TARGET AKHIR PERIODE RENSTRA OPD	REALISASI CAPAIAN RENJA OPD TAHUN 2022	PRAKIRAAN CAPAIAN TARGET RENJA OPD TAHUN 2023	CAPAIAN KINERJA DAN KERANGKA PENDANAAN						KELOMPOK SASARAN	PRAKIRAAN MAJU RENCANA TAHUN 2025		PERANGKAT DAERAH PENANGGUNG JAWAB
							TARGET 2024	PAGU INDIKATIF (Rp)	LOKASI	SUMBER DANA	PRIORITAS			TARGET	PAGU INDIKATIF (Rp)	
											NASIONAL	DAERAH				
1	2	3	4	5	6	7	8	9	10	11	12	13	14	15	16	17
-	-	-	Tersedianya anggaran Transport lokal perjalanan dalam daerah, jasa komunikasi, internet, air, listrik, peralatan perlengkapan kantor dan pembayaran honor sopir, tenaga keamanan dan kebersihan	12 Bulan			12 Bulan	4.804.224.450,00			-	1. Peningkatan atau cakupan dan kualitas pelayanan dasar bidang Kesehatan, Pendidikan, sosial, dan perumahan dan permukiman, dalam rangka percepatan penurunan stunting, percepatan penurunan kemiskinan ekstrim, dan peningkatan rata-rata lama sekolah dan harapan	-	12 Bulan	4.833.724.450,00	DINAS KOPERASI, USAHA KECIL, MENENGAH DAN PERDAGANGAN
-	-	-														
			Jumlah Laporan Penyediaan Jasa Komunikasi, Sumber Daya Air dan Listrik yang Disediakan	12 Laporan			12 Laporan	820.000.000,00	- Kab. Temanggung, Semua Kecamatan, Semua Kel/Desa	DANA TRANSFER UMUM-DANA ALOKASI UMUM	-	1. Peningkatan atau cakupan dan kualitas pelayanan dasar bidang Kesehatan, Pendidikan, sosial, dan perumahan dan permukiman, dalam rangka percepatan penurunan stunting, percepatan penurunan kemiskinan ekstrim, dan peningkatan rata-rata lama sekolah dan harapan	-	12 Laporan	849.500.000,00	DINAS KOPERASI, USAHA KECIL, MENENGAH DAN PERDAGANGAN

NO	KODE	URUSAN / BIDANG URUSAN / PROGRAM / KEGIATAN / SUB KEGIATAN	INDIKATOR PROGRAM / KEGIATAN / SUB KEGIATAN	TARGET AKHIR PERIODE RENSTRA OPD	REALISASI CAPAIAN RENJA OPD TAHUN 2022	PRAKIRAAN CAPAIAN TARGET RENJA OPD TAHUN 2023	CAPAIAN KINERJA DAN KERANGKA PENDANAAN					KELOMPOK SASARAN	PRAKIRAAN MAJU RENCANA TAHUN 2025		PERANGKAT DAERAH PENANGGUNG JAWAB	
							TARGET 2024	PAGU INDIKATIF (Rp)	LOKASI	SUMBER DANA	PRIORITAS		TARGET	PAGU INDIKATIF (Rp)		
											NASIONAL					DAERAH
1	2	3	4	5	6	7	8	9	10	11	12	13	14	15	16	17
			<i>Jumlah Unit Usaha Koperasi yang Telah Dilakukan Penilaian Kesehatan</i>	38 Unit Usaha			36 Unit Usaha	25.000.000,00	- Kab. Temanggung, Semua Kecamatan, Semua Kel/Desa	DANA TRANSFER UMUM-DANA ALOKASI UMUM	-	2. Peningkatan kualitas sumber daya manusia yang lebih pintar, sehat, bugar, dan adaptif secara inklusif dan merata 1. Peningkatan cakupan dan kualitas pelayanan dasar bidang Kesehatan, Pendidikan, sosial, dan perumahan dan permukiman, dalam rangka percepatan penurunan stunting, percepatan penurunan kemiskinan ekstrim, dan peningkatan rata-rata lama sekolah dan harapan	-	37 Unit Usaha	25.125.000,00	DINAS KOPERASI, USAHA KECIL, MENENGAH DAN PERDAGANGAN
13.	-	-	<i>Persentase ketersediaan administrasi keuangan, umum dan jasa penunjang perangkat daerah</i>	100 % 100 %			100 %	14.673.224.454,00						100 % 100 %	14.720.103.454,00	

NO	KODE	URUSAN / BIDANG URUSAN / PROGRAM / KEGIATAN / SUB KEGIATAN	INDIKATOR PROGRAM / KEGIATAN / SUB KEGIATAN	TARGET AKHIR PERIODE RENSTRA OPD	REALISASI CAPAIAN RENJA OPD TAHUN 2022	PRAKIRAAN CAPAIAN TARGET RENJA OPD TAHUN 2023	CAPAIAN KINERJA DAN KERANGKA PENDANAAN						KELOMPOK SASARAN	PRAKIRAAN MAJU RENCANA TAHUN 2025		PERANGKAT DAERAH PENANGGUNG JAWAB
							TARGET 2024	PAGU INDIKATIF (Rp)	LOKASI	SUMBER DANA	PRIORITAS			TARGET	PAGU INDIKATIF (Rp)	
											NASIONAL	DAERAH				
1	2	3	4	5	6	7	8	9	10	11	12	13	14	15	16	17
	-	-	Terlaksananya pemeliharaan rutin/berkala mobil dinas jabatan dan operasional, BBM, pajak, dan pemeliharaan gedung kantor	12 Bulan			12 Bulan	325.476.000,00			-	1. Peningkatan atau cakupan dan kualitas pelayanan dasar bidang Kesehatan, Pendidikan, sosial, dan perumahan dan permukiman, dalam rangka percepatan penurunan stunting, percepatan penurunan kemiskinan ekstrim, dan peningkatan rata-rata lama sekolah dan harapan	-	12 Bulan	335.476.000,00	DINAS KOPERASI, USAHA KECIL, MENENGAH DAN PERDAGANGAN
	-	-	Jumlah Gedung Kantor dan Bangunan Lainnya yang Dipelihara/Direhabilitasi	12 Unit			118 Unit	75.000.000,00	- Kab. Temanggung, Semua Kecamatan, Semua Kel/Desa	DANA TRANSFER UMUM-DANA ALOKASI UMUM	-	1. Peningkatan atau cakupan dan kualitas pelayanan dasar bidang Kesehatan, Pendidikan, sosial, dan perumahan dan permukiman, dalam rangka percepatan penurunan stunting, percepatan penurunan kemiskinan ekstrim, dan peningkatan rata-rata lama sekolah dan harapan	-	12 Unit	75.000.000,00	DINAS KOPERASI, USAHA KECIL, MENENGAH DAN PERDAGANGAN

NO	KODE	URUSAN / BIDANG URUSAN / PROGRAM / KEGIATAN / SUB KEGIATAN	INDIKATOR PROGRAM / KEGIATAN / SUB KEGIATAN	TARGET AKHIR PERIODE RENSTRA OPD	REALISASI CAPAIAN RENJA OPD TAHUN 2022	PRAKIRAAN CAPAIAN TARGET RENJA OPD TAHUN 2023	CAPAIAN KINERJA DAN KERANGKA PENDANAAN						KELOMPOK SASARAN	PRAKIRAAN MAJU RENCANA TAHUN 2025		PERANGKAT DAERAH PENANGGUNG JAWAB
							TARGET 2024	PAGU INDIKATIF (Rp)	LOKASI	SUMBER DANA	PRIORITAS			TARGET	PAGU INDIKATIF (Rp)	
											NASIONAL	DAERAH				
1	2	3	4	5	6	7	8	9	10	11	12	13	14	15	16	17
-	-	-	Tersedianya anggaran Transport lokal perjalanan dalam daerah, jasa komunikasi, internet, air, listrik, peralatan perlengkapan kantor dan pembayaran honor sopir, tenaga keamanan dan kebersihan	12 Bulan			12 Bulan	4.804.224.450,00			-	1. Peningkatan atau cakupan dan kualitas pelayanan dasar bidang Kesehatan, Pendidikan, sosial, dan perumahan dan permukiman, dalam rangka percepatan penurunan stunting, percepatan penurunan kemiskinan ekstrim, dan peningkatan rata-rata lama sekolah dan harapan	-	12 Bulan	4.833.724.450,00	DINAS KOPERASI, USAHA KECIL, MENENGAH DAN PERDAGANGAN
-	-	-														
			Jumlah Laporan Penyediaan Jasa Pelayanan Umum Kantor yang Disediakan	12 Laporan			12 Laporan	3.954.224.450,00	- Kab. Temanggung, Semua Kecamatan, Semua Kel/Desa	DANA TRANSFER UMUM-DANA ALOKASI UMUM	-	1. Peningkatan atau cakupan dan kualitas pelayanan dasar bidang Kesehatan, Pendidikan, sosial, dan perumahan dan permukiman, dalam rangka percepatan penurunan stunting, percepatan penurunan kemiskinan ekstrim, dan peningkatan rata-rata lama sekolah dan harapan	-	12 Laporan	3.954.224.450,00	DINAS KOPERASI, USAHA KECIL, MENENGAH DAN PERDAGANGAN

NO	KODE	URUSAN / BIDANG URUSAN / PROGRAM / KEGIATAN / SUB KEGIATAN	INDIKATOR PROGRAM / KEGIATAN / SUB KEGIATAN	TARGET AKHIR PERIODE RENSTRA OPD	REALISASI CAPAIAN RENJA OPD TAHUN 2022	PRAKIRAAN CAPAIAN TARGET RENJA OPD TAHUN 2023	CAPAIAN KINERJA DAN KERANGKA PENDANAAN					KELOMPOK SASARAN	PRAKIRAAN MAJU RENCANA TAHUN 2025		PERANGKAT DAERAH PENANGGUNG JAWAB	
							TARGET 2024	PAGU INDIKATIF (Rp)	LOKASI	SUMBER DANA	PRIORITAS		TARGET	PAGU INDIKATIF (Rp)		
											NASIONAL					DAERAH
1	2	3	4	5	6	7	8	9	10	11	12	13	14	15	16	17
-	-	-	Terlaksananya pemeliharaan rutin/berkala mobil dinas jabatan dan operasional, BBM, pajak, dan pemeliharaan gedung kantor	12 Bulan			12 Bulan	325.476.000,00			-	1. Peningkatan atau cakupan dan kualitas pelayanan dasar bidang Kesehatan, Pendidikan, sosial, dan perumahan dan permukiman, dalam rangka percepatan penurunan stunting, percepatan penurunan kemiskinan ekstrim, dan peningkatan rata-rata lama sekolah dan harapan	-	12 Bulan	335.476.000,00	DINAS KOPERASI, USAHA KECIL, MENENGAH DAN PERDAGANGAN
-	-	-	Jumlah Kendaraan Perorangan Dinas atau Kendaraan Dinas Jabatan yang Dipelihara dan Dibayarkan Pajaknya	12 Unit			12 Unit	80.000.000,00	- Kab. Temanggung, Semua Kecamatan, Semua Kel/Desa	DANA TRANSFER UMUM-DANA ALOKASI UMUM	-	1. Peningkatan atau cakupan dan kualitas pelayanan dasar bidang Kesehatan, Pendidikan, sosial, dan perumahan dan permukiman, dalam rangka percepatan penurunan stunting, percepatan penurunan kemiskinan ekstrim, dan peningkatan rata-rata lama sekolah dan harapan	-	12 Unit	90.000.000,00	DINAS KOPERASI, USAHA KECIL, MENENGAH DAN PERDAGANGAN
14.	-	-	persentase UMKM berbasis Desa/Kelurahan	8,89 %			4,45 %	468.370.000,00						6,67 %	343.495.000,00	

NO	KODE	URUSAN / BIDANG URUSAN / PROGRAM / KEGIATAN / SUB KEGIATAN	INDIKATOR PROGRAM / KEGIATAN / SUB KEGIATAN	TARGET AKHIR PERIODE RENSTRA OPD	REALISASI CAPAIAN RENJA OPD TAHUN 2022	PRAKIRAAN CAPAIAN TARGET RENJA OPD TAHUN 2023	CAPAIAN KINERJA DAN KERANGKA PENDANAAN						KELOMPOK SASARAN	PRAKIRAAN MAJU RENCANA TAHUN 2025		PERANGKAT DAERAH PENANGGUNG JAWAB
							TARGET 2024	PAGU INDIKATIF (Rp)	LOKASI	SUMBER DANA	PRIORITAS			TARGET	PAGU INDIKATIF (Rp)	
											NASIONAL	DAERAH				
1	2	3	4	5	6	7	8	9	10	11	12	13	14	15	16	17
			<i>Jumlah Data Potensi dan Pengembangan Usaha Mikro</i>	75 Dokumen			65 Dokumen	25.000.000,00	- Kab. Temanggung, Semua Kecamatan, Semua Kel/Desa	DANA TRANSFER UMUM-DANA ALOKASI UMUM	-	1. Peningkatan kapasitas perekonomian yang berdaya saing dan merata berbasis sektor unggulan didukung dengan pengendalian inflasi yang lebih optimal dan infrastruktur yang merata dan berkualitas 2. Pemulihan ekonomi melalui penambahan investasi, optimalisasi pemakaian produk dalam negeri, dan penekanan laju inflasi; pengembangan pariwisata dan kebudayaan berwasan lingkungan	-	70 Dokumen	25.125.000,00	DINAS KOPERASI, USAHA KECIL, MENENGAH DAN PERDAGANGAN
	-	-														
			<i>Jumlah Unit Usaha yang Telah Melaksanakan Kemitraan Usaha Mikro</i>				30 Unit Usaha	125.000.000,00	- Kab. Temanggung, Semua Kecamatan, Semua Kel/Desa	DANA TRANSFER UMUM-DANA ALOKASI UMUM	-	2. Pemulihan ekonomi melalui penambahan investasi, optimalisasi pemakaian produk dalam negeri, dan penekanan laju inflasi; pengembangan pariwisata dan kebudayaan berwasan lingkungan	-		0,00	DINAS KOPERASI, USAHA KECIL, MENENGAH DAN PERDAGANGAN

NO	KODE	URUSAN / BIDANG URUSAN / PROGRAM / KEGIATAN / SUB KEGIATAN	INDIKATOR PROGRAM / KEGIATAN / SUB KEGIATAN	TARGET AKHIR PERIODE RENSTRA OPD	REALISASI CAPAIAN RENJA OPD TAHUN 2022	PRAKIRAAN CAPAIAN TARGET RENJA OPD TAHUN 2023	CAPAIAN KINERJA DAN KERANGKA PENDANAAN						KELOMPOK SASARAN	PRAKIRAAN MAJU RENCANA TAHUN 2025		PERANGKAT DAERAH PENANGGUNG JAWAB
							TARGET 2024	PAGU INDIKATIF (Rp)	LOKASI	SUMBER DANA	PRIORITAS			TARGET	PAGU INDIKATIF (Rp)	
											NASIONAL	DAERAH				
1	2	3	4	5	6	7	8	9	10	11	12	13	14	15	16	17
			Jumlah Orang yang Menerima Gaji dan Tunjangan ASN	14 Orang/bulan			96 Orang/bulan	9.116.868.004,00	- Kab. Temanggung, Semua Kecamatan, Semua Kel/Desa	DANA TRANSFER UMUM-DANA ALOKASI UMUM	-	2. Peningk atan kualitas sumber daya manusia yang lebih pintar, sehat, bugar, dan adaptif secara inklusif dan merata 1. Penin atan cakupan dan kualitas pelayanan dasar bidang Kesehatan, Pendidikan, sosial, dan perumahan dan permuk iman, dalam rangka percepatan penurunan stunting, percepatan penurunan kemiskinan ekstrim, dan pening katan rata-rata lama sekolah dan harapan	-	14 Orang/bulan	9.116.868.004,00	DINAS KOPERASI, USAHA KECIL, MENENGAH DAN PERDAGANGAN

NO	KODE	URUSAN / BIDANG URUSAN / PROGRAM / KEGIATAN / SUB KEGIATAN	INDIKATOR PROGRAM / KEGIATAN / SUB KEGIATAN	TARGET AKHIR PERIODE RENSTRA OPD	REALISASI CAPAIAN RENJA OPD TAHUN 2022	PRAKIRAAN CAPAIAN TARGET RENJA OPD TAHUN 2023	CAPAIAN KINERJA DAN KERANGKA PENDANAAN						KELOMPOK SASARAN	PRAKIRAAN MAJU RENCANA TAHUN 2025		PERANGKAT DAERAH PENANGGUNG JAWAB
							TARGET 2024	PAGU INDIKATIF (Rp)	LOKASI	SUMBER DANA	PRIORITAS			TARGET	PAGU INDIKATIF (Rp)	
											NASIONAL	DAERAH				
1	2	3	4	5	6	7	8	9	10	11	12	13	14	15	16	17
			<i>Jumlah Laporan Penyediaan Jasa Peralatan dan Perlengkapan Kantor yang Disediakan</i>	12 Laporan			12 Laporan	15.000.000,00	- Kab. Temanggung, Semua Kecamatan, Semua Kel/Desa	DANA TRANSFER UMUM-DANA ALOKASI UMUM	-	2. Peningk atan kualitas sumber daya manusia yang lebih pintar, sehat, bugar, dan adaptif secara inklusif dan merata 1. Penin atan cakupan dan kualitas pelayanan dasar bidang Kesehatan, Pendidikan, sosial, dan perumahan dan permuk iman, dalam rangka percepatan penurunan stunting, percepatan penurunan kemiskinan ekstrim, dan pening katan rata-rata lama sekolah dan harapan	-	12 Laporan	15.000.000,00	DINAS KOPERASI, USAHA KECIL, MENENGAH DAN PERDAGANGAN
	3	URUSAN PEMERINTAHAN PILIHAN						1.753.803.300,00							2.181.003.300,00	
	-	-						1.753.803.300,00							2.181.003.300,00	
1.	-	-	<i>persentase Ketersediaan informasi Harga Bahan Pokok dan Barang Penting</i>	80 %			70 %	220.000.000,00						75 %	475.000.000,00	
	-	-	-	-			-	70.000.000,00			-	-	-	-	150.000.000,00	DINAS KOPERASI, USAHA KECIL, MENENGAH DAN PERDAGANGAN
	-	-														
			<i>Jumlah Laporan Pengawasan Penyaluran dan Penggunaan Pupuk dan Pestisida Bersubsidi dengan Realisasi Minimal 90%</i>				12 Laporan	30.000.000,00	- Kab. Temanggung, Semua Kecamatan, Semua Kel/Desa	DANA TRANSFER UMUM-DANA ALOKASI UMUM	-	-	-		50.000.000,00	DINAS KOPERASI, USAHA KECIL, MENENGAH DAN PERDAGANGAN

NO	KODE	URUSAN / BIDANG URUSAN / PROGRAM / KEGIATAN / SUB KEGIATAN	INDIKATOR PROGRAM / KEGIATAN / SUB KEGIATAN	TARGET AKHIR PERIODE RENSTRA OPD	REALISASI CAPAIAN RENJA OPD TAHUN 2022	PRAKIRAAN CAPAIAN TARGET RENJA OPD TAHUN 2023	CAPAIAN KINERJA DAN KERANGKA PENDANAAN						KELOMPOK SASARAN	PRAKIRAAN MAJU RENCANA TAHUN 2025		PERANGKAT DAERAH PENANGGUNG JAWAB
							TARGET 2024	PAGU INDIKATIF (Rp)	LOKASI	SUMBER DANA	PRIORITAS			TARGET	PAGU INDIKATIF (Rp)	
											NASIONAL	DAERAH				
1	2	3	4	5	6	7	8	9	10	11	12	13	14	15	16	17
			<i>Jumlah Fasilitas Pengelolaan Sarana Distribusi Perdagangan</i>	6 pasar daerah Unit			6 Unit	900.000.000,00	- Kab. Temanggung, Semua Kecamatan, Semua Kel/Desa	DANA TRANSFER UMUM-DANA ALOKASI UMUM	-	2. Peningk atan kualitas sumber daya manusia yang lebih pintar, sehat, bugar, dan adaptif secara inklusif dan merata 1. Penin atan cakupan dan kualitas pelayanan dasar bidang Kesehatan, Pendidikan, sosial, dan perumahan dan permuk iman, dalam rangka percepatan penurunan stunting, percepatan penurunan kemiskinan ekstrim, dan pening katan rata-rata lama sekolah dan harapan	-	6 pasar daerah Unit	904.500.000,00	DINAS KOPERASI, USAHA KECIL, MENENGAH DAN PERDAGANGAN
3.	-	-	<i>cakupan pelaku usaha yang di bina</i>	3,46 %			1,15 %	142.500.000,00						2,31 %	300.000.000,00	
	-	-	<i>Jumlah Pelaku Usaha Produk ekspor Unggulan yang Dibina</i>	50 Pelaku Usaha			50 Pelaku Usaha	142.500.000,00			-	-	-	50 Pelaku Usaha	300.000.000,00	DINAS KOPERASI, USAHA KECIL, MENENGAH DAN PERDAGANGAN
	-	-														
			<i>Jumlah Pelaku Usaha yang Difasilitasi dalam Pameran Dagang Lokal</i>				5 Pelaku Usaha	25.000.000,00	- Kab. Temanggung, Semua Kecamatan, Semua Kel/Desa	DANA TRANSFER UMUM-DANA ALOKASI UMUM	-	-	-		50.000.000,00	DINAS KOPERASI, USAHA KECIL, MENENGAH DAN PERDAGANGAN
4.	-	-	<i>persentase Ketersediaan informasi Harga Bahan Pokok dan Barang Penting</i>	80 %			70 %	220.000.000,00						75 %	475.000.000,00	

NO	KODE	URUSAN / BIDANG URUSAN / PROGRAM / KEGIATAN / SUB KEGIATAN	INDIKATOR PROGRAM / KEGIATAN / SUB KEGIATAN	TARGET AKHIR PERIODE RENSTRA OPD	REALISASI CAPAIAN RENJA OPD TAHUN 2022	PRAKIRAAN CAPAIAN TARGET RENJA OPD TAHUN 2023	CAPAIAN KINERJA DAN KERANGKA PENDANAAN						KELOMPOK SASARAN	PRAKIRAAN MAJU RENCANA TAHUN 2025		PERANGKAT DAERAH PENANGGUNG JAWAB
							TARGET 2024	PAGU INDIKATIF (Rp)	LOKASI	SUMBER DANA	PRIORITAS			TARGET	PAGU INDIKATIF (Rp)	
											NASIONAL	DAERAH				
1	2	3	4	5	6	7	8	9	10	11	12	13	14	15	16	17
-	-	-	Jumlah Laporan Pemantauan Harga dan Stok Barang Kebutuhan Pokok dan Barang Penting pada Pasar Rakyat yang Terintegrasi dalam Sistem Informasi Perdagangan	292 laporan			255 laporan	130.000.000,00			-	-	-	273 laporan	275.000.000,00	DINAS KOPERASI, USAHA KECIL, MENENGAH DAN PERDAGANGAN
-	-	-														
			Jumlah Laporan Pelaksanaan Operasi Pasar Reguler dan Pasar Khusus yang Berdampak dalam 1 (Satu) Kabupaten/Kota				1 Laporan	100.000.000,00	- Kab. Temanggung, Semua Kecamatan, Semua Kel/Desa	DANA TRANSFER UMUM-DANA ALOKASI UMUM	-	-	-		175.000.000,00	DINAS KOPERASI, USAHA KECIL, MENENGAH DAN PERDAGANGAN
-	-	-	-	-			-	70.000.000,00			-	-	-	-	150.000.000,00	DINAS KOPERASI, USAHA KECIL, MENENGAH DAN PERDAGANGAN
-	-	-														
			Jumlah Dokumen Kelengkapan Legalitas Dokumen Perizinan				50 Dokumen	20.000.000,00	- Kab. Temanggung, Semua Kecamatan, Semua Kel/Desa	DANA TRANSFER UMUM-DANA ALOKASI UMUM	-	-	-		50.000.000,00	DINAS KOPERASI, USAHA KECIL, MENENGAH DAN PERDAGANGAN
5.	-	-	cakupan pelaku usaha yang di bina	3,46 %			1,15 %	142.500.000,00						2,31 %	300.000.000,00	
-	-	-	Jumlah Pelaku Usaha Produk ekspor Unggulan yang Dibina	50 Pelaku Usaha			50 Pelaku Usaha	142.500.000,00			-	-	-	50 Pelaku Usaha	300.000.000,00	DINAS KOPERASI, USAHA KECIL, MENENGAH DAN PERDAGANGAN
-	-	-														
			Jumlah Produk Unggulan Ekspor Daerah yang Disusun Menjadi Materi Promosi				50 Produk	25.000.000,00	- Kab. Temanggung, Semua Kecamatan, Semua Kel/Desa	DANA TRANSFER UMUM-DANA ALOKASI UMUM	-	-	-		50.000.000,00	DINAS KOPERASI, USAHA KECIL, MENENGAH DAN PERDAGANGAN
-	-	-														
			Jumlah Pelaku Usaha Ekspor yang Dibina				50 Pelaku Usaha	25.000.000,00	- Kab. Temanggung, Semua Kecamatan, Semua Kel/Desa	DANA TRANSFER UMUM-DANA ALOKASI UMUM	-	-	-		50.000.000,00	DINAS KOPERASI, USAHA KECIL, MENENGAH DAN PERDAGANGAN
6.	-	-	persentase fasilitasi pelaku usaha informal persentase kepatuhan pedagang pasar sesuai zonasi peruntukan pedagang persentase pasar daerah dalam kondisi baik/cukup baik persentase Pedagang yang menggunakan transaksi digital	3,33 % 67 % 84,26 % 41,12 %			13,71 % 75 % 67 % 1,5 %	1.161.303.300,00						2,41 % 67 % 79,63 % 27,42 %	1.165.803.300,00	

NO	KODE	URUSAN / BIDANG URUSAN / PROGRAM / KEGIATAN / SUB KEGIATAN	INDIKATOR PROGRAM / KEGIATAN / SUB KEGIATAN	TARGET AKHIR PERIODE RENSTRA OPD	REALISASI CAPAIAN RENJA OPD TAHUN 2022	PRAKIRAAN CAPAIAN TARGET RENJA OPD TAHUN 2023	CAPAIAN KINERJA DAN KERANGKA PENDANAAN						KELOMPOK SASARAN	PRAKIRAAN MAJU RENCANA TAHUN 2025		PERANGKAT DAERAH PENANGGUNG JAWAB
							TARGET 2024	PAGU INDIKATIF (Rp)	LOKASI	SUMBER DANA	PRIORITAS			TARGET	PAGU INDIKATIF (Rp)	
											NASIONAL	DAERAH				
1	2	3	4	5	6	7	8	9	10	11	12	13	14	15	16	17
-	-	-	-	-			-	261.303.300,00			-	1. Peningkatan atau cakupan dan kualitas pelayanan dasar bidang Kesehatan, Pendidikan, sosial, dan perumahan dan permukiman, dalam rangka percepatan penurunan stunting, percepatan penurunan kemiskinan ekstrim, dan peningkatan rata-rata lama sekolah dan harapan	-	-	261.303.300,00	DINAS KOPERASI, USAHA KECIL, MENENGAH DAN PERDAGANGAN
-	-	-	Jumlah Dokumen Hasil Pembinaan dan Pengendalian kepada Pengelola Sarana Distribusi Perdagangan				12 Dokumen	261.303.300,00	- Kab. Temanggung, Semua Kecamatan, Semua Kel/Desa	DANA TRANSFER UMUM-DANA ALOKASI UMUM	-	1. Peningkatan atau cakupan dan kualitas pelayanan dasar bidang Kesehatan, Pendidikan, sosial, dan perumahan dan permukiman, dalam rangka percepatan penurunan stunting, percepatan penurunan kemiskinan ekstrim, dan peningkatan rata-rata lama sekolah dan harapan	-		261.303.300,00	DINAS KOPERASI, USAHA KECIL, MENENGAH DAN PERDAGANGAN
7.	-	-	<i>cakupan pelaku usaha yang di bina</i>	3,46 %			1,15 %	142.500.000,00						2,31 %	300.000.000,00	

NO	KODE	URUSAN / BIDANG URUSAN / PROGRAM / KEGIATAN / SUB KEGIATAN	INDIKATOR PROGRAM / KEGIATAN / SUB KEGIATAN	TARGET AKHIR PERIODE RENSTRA OPD	REALISASI CAPAIAN RENJA OPD TAHUN 2022	PRAKIRAAN CAPAIAN TARGET RENJA OPD TAHUN 2023	CAPAIAN KINERJA DAN KERANGKA PENDANAAN						KELOMPOK SASARAN	PRAKIRAAN MAJU RENCANA TAHUN 2025		PERANGKAT DAERAH PENANGGUNG JAWAB
							TARGET 2024	PAGU INDIKATIF (Rp)	LOKASI	SUMBER DANA	PRIORITAS			TARGET	PAGU INDIKATIF (Rp)	
											NASIONAL	DAERAH				
1	2	3	4	5	6	7	8	9	10	11	12	13	14	15	16	17
-	-	-	Jumlah Pelaku Usaha Produk ekspor Unggulan yang Dibina	50 Pelaku Usaha			50 Pelaku Usaha	142.500.000,00			-	-	-	50 Pelaku Usaha	300.000.000,00	DINAS KOPERASI, USAHA KECIL, MENENGAH DAN PERDAGANGAN
-	-	-														
			Jumlah Pelaku Usaha yang Difasilitasi dalam Pameran Dagang				1 Pelaku Usaha	25.000.000,00	- Semua Kota/Kab, Semua Kecamatan, Semua Kel/Desa	DANA TRANSFER UMUM-DANA ALOKASI UMUM	-	-	-		50.000.000,00	DINAS KOPERASI, USAHA KECIL, MENENGAH DAN PERDAGANGAN
8.	-	-	Cakupan alat ukur takar timbang dan perlengkapannya yang ditera ulang	99,42 %			83,33 %	190.000.000,00						99,41 %	190.200.000,00	
-	-	-	Jumlah alat ukur, alat takar, alat timbang dan alat perlengkapan ditera ulang	100 %			83,33 %	190.000.000,00			-	-	-	100 %	190.200.000,00	DINAS KOPERASI, USAHA KECIL, MENENGAH DAN PERDAGANGAN
-	-	-														
			Jumlah Pelaku Usaha di Bidang Metrologi Legal yang Dibina				578 Orang	150.000.000,00	- Kab. Temanggung, Semua Kecamatan, Semua Kel/Desa	DANA TRANSFER UMUM-DANA ALOKASI UMUM	-	-	-		150.000.000,00	DINAS KOPERASI, USAHA KECIL, MENENGAH DAN PERDAGANGAN
9.	-	-	cakupan pelaku usaha yang di bina	3,46 %			1,15 %	142.500.000,00						2,31 %	300.000.000,00	
-	-	-	Jumlah Pelaku Usaha Produk ekspor Unggulan yang Dibina	50 Pelaku Usaha			50 Pelaku Usaha	142.500.000,00			-	-	-	50 Pelaku Usaha	300.000.000,00	DINAS KOPERASI, USAHA KECIL, MENENGAH DAN PERDAGANGAN
-	-	-														
			Jumlah Pelaku Usaha Produk Ekspor Unggulan yang Dibina	50 Pelaku Usaha			30 Pelaku Usaha	17.500.000,00	- Kab. Temanggung, Semua Kecamatan, Semua Kel/Desa	DANA TRANSFER UMUM-DANA ALOKASI UMUM	-	-	-	50 Pelaku Usaha	50.000.000,00	DINAS KOPERASI, USAHA KECIL, MENENGAH DAN PERDAGANGAN
10.	-	-	Cakupan alat ukur takar timbang dan perlengkapannya yang ditera ulang	99,42 %			83,33 %	190.000.000,00						99,41 %	190.200.000,00	
-	-	-	Jumlah alat ukur, alat takar, alat timbang dan alat perlengkapan ditera ulang	100 %			83,33 %	190.000.000,00			-	-	-	100 %	190.200.000,00	DINAS KOPERASI, USAHA KECIL, MENENGAH DAN PERDAGANGAN
-	-	-														
			Jumlah Alat Ukur, Alat Takar, Alat Timbang, dan Alat Perlengkapan Ditera Ulang	3000 Unit			2499 Unit	40.000.000,00	- Kab. Temanggung, Semua Kecamatan, Semua Kel/Desa	DANA TRANSFER UMUM-DANA ALOKASI UMUM	-	-	-	3000 Unit	40.200.000,00	DINAS KOPERASI, USAHA KECIL, MENENGAH DAN PERDAGANGAN
11.	-	-	persentase fasilitasi promosi produk dalam negeri	100 %			100 %	40.000.000,00						100 %	50.000.000,00	

NO	KODE	URUSAN / BIDANG URUSAN / PROGRAM / KEGIATAN / SUB KEGIATAN	INDIKATOR PROGRAM / KEGIATAN / SUB KEGIATAN	TARGET AKHIR PERIODE RENSTRA OPD	REALISASI CAPAIAN RENJA OPD TAHUN 2022	PRAKIRAAN CAPAIAN TARGET RENJA OPD TAHUN 2023	CAPAIAN KINERJA DAN KERANGKA PENDANAAN						KELOMPOK SASARAN	PRAKIRAAN MAJU RENCANA TAHUN 2025		PERANGKAT DAERAH PENANGGUNG JAWAB
							TARGET 2024	PAGU INDIKATIF (Rp)	LOKASI	SUMBER DANA	PRIORITAS			TARGET	PAGU INDIKATIF (Rp)	
											NASIONAL	DAERAH				
1	2	3	4	5	6	7	8	9	10	11	12	13	14	15	16	17
-	-	-	Jumlah promosi produk dalam negeri	3 Promosi			1 Promosi	40.000.000,00			-	-	-	2 Promosi	50.000.000,00	DINAS KOPERASI, USAHA KECIL, MENENGAH DAN PERDAGANGAN
-	-	-														
			Jumlah UMKM yang Melaksanakan Promosi Penggunaan Produk Dalam Negeri di Tingkat Kabupaten/Kota	35 UMKM			35 UMKM	40.000.000,00	- Kab. Temanggung, Semua Kecamatan, Semua Kel/Desa	DANA TRANSFER UMUM-DANA ALOKASI UMUM	-	-	-	30 UMKM	50.000.000,00	DINAS KOPERASI, USAHA KECIL, MENENGAH DAN PERDAGANGAN
12.	-	-	persentase Ketersediaan informasi Harga Bahan Pokok dan Barang Penting	80 %			70 %	220.000.000,00						75 %	475.000.000,00	
-	-	-	-	-			-	70.000.000,00			-	-	-	-	150.000.000,00	DINAS KOPERASI, USAHA KECIL, MENENGAH DAN PERDAGANGAN
-	-	-														
			Jumlah Laporan Pengawasan Pengadaan Pupuk dan Pestisida Bersubsidi				1 Laporan	20.000.000,00	- Kab. Temanggung, Semua Kecamatan, Semua Kel/Desa	DANA TRANSFER UMUM-DANA ALOKASI UMUM	-	-	-		50.000.000,00	DINAS KOPERASI, USAHA KECIL, MENENGAH DAN PERDAGANGAN
-	-	-	-	-			-	20.000.000,00			-	-	-	-	50.000.000,00	DINAS KOPERASI, USAHA KECIL, MENENGAH DAN PERDAGANGAN
-	-	-														
			Jumlah Laporan Koordinasi dan Sinkronisasi Peningkatan Aksesibilitas Barang Kebutuhan Pokok dan Barang Penting di Tingkat Agen dan Pasar Rakyat				1 Laporan	20.000.000,00	- Kab. Temanggung, Semua Kecamatan, Semua Kel/Desa	DANA TRANSFER UMUM-DANA ALOKASI UMUM	-	-	-		50.000.000,00	DINAS KOPERASI, USAHA KECIL, MENENGAH DAN PERDAGANGAN
-	-	-	Jumlah Laporan Pemantauan Harga dan Stok Barang Kebutuhan Pokok dan Barang Penting pada Pasar Rakyat yang Terintegrasi dalam Sistem Informasi Perdagangan	292 laporan			255 laporan	130.000.000,00			-	-	-	273 laporan	275.000.000,00	DINAS KOPERASI, USAHA KECIL, MENENGAH DAN PERDAGANGAN
-	-	-														
			Jumlah Laporan Pemantauan Harga dan Stok Barang Kebutuhan Pokok dan Barang Penting pada Pasar Rakyat yang Terintegrasi dalam Sistem Informasi Perdagangan				255 Laporan	10.000.000,00	- Kab. Temanggung, Semua Kecamatan, Semua Kel/Desa	DANA TRANSFER UMUM-DANA ALOKASI UMUM	-	-	-		50.000.000,00	DINAS KOPERASI, USAHA KECIL, MENENGAH DAN PERDAGANGAN
13.	-	-	cakupan pelaku usaha yang di bina	3,46 %			1,15 %	142.500.000,00						2,31 %	300.000.000,00	

NO	KODE	URUSAN / BIDANG URUSAN / PROGRAM / KEGIATAN / SUB KEGIATAN	INDIKATOR PROGRAM / KEGIATAN / SUB KEGIATAN	TARGET AKHIR PERIODE RENSTRA OPD	REALISASI CAPAIAN RENJA OPD TAHUN 2022	PRAKIRAAN CAPAIAN TARGET RENJA OPD TAHUN 2023	CAPAIAN KINERJA DAN KERANGKA PENDANAAN						KELOMPOK SASARAN	PRAKIRAAN MAJU RENCANA TAHUN 2025		PERANGKAT DAERAH PENANGGUNG JAWAB
							TARGET 2024	PAGU INDIKATIF (Rp)	LOKASI	SUMBER DANA	PRIORITAS			TARGET	PAGU INDIKATIF (Rp)	
											NASIONAL	DAERAH				
1	2	3	4	5	6	7	8	9	10	11	12	13	14	15	16	17
-	-	-	Jumlah Pelaku Usaha Produk ekspor Unggulan yang Dibina	50 Pelaku Usaha			50 Pelaku Usaha	142.500.000,00			-	-	-	50 Pelaku Usaha	300.000.000,00	DINAS KOPERASI, USAHA KECIL, MENENGAH DAN PERDAGANGAN
-	-	-														
			Jumlah Pelaku Usaha yang Difasilitasi dalam Misi Dagang Produk Ekspor Unggulan				1 Pelaku Usaha	25.000.000,00	- Kab. Temanggung, Semua Kecamatan, Semua Kel/Desa	DANA TRANSFER UMUM-DANA ALOKASI UMUM	-	-	-		50.000.000,00	DINAS KOPERASI, USAHA KECIL, MENENGAH DAN PERDAGANGAN
14.	-	-	persentase Ketersediaan informasi Harga Bahan Pokok dan Barang Penting	80 %			70 %	220.000.000,00						75 %	475.000.000,00	
-	-	-	Jumlah Laporan Pemantauan Harga dan Stok Barang Kebutuhan Pokok dan Barang Penting pada Pasar Rakyat yang Terintegrasi dalam Sistem Informasi Perdagangan	292 laporan			255 laporan	130.000.000,00			-	-	-	273 laporan	275.000.000,00	DINAS KOPERASI, USAHA KECIL, MENENGAH DAN PERDAGANGAN
-	-	-														
			Jumlah Laporan Pemantauan Harga dan Stok Barang Kebutuhan Pokok dan Barang Penting pada Pelaku Usaha Distribusi Barang dalam 1 (Satu) Kabupaten/Kota	292 Laporan			1 Laporan	20.000.000,00	- Kab. Temanggung, Semua Kecamatan, Semua Kel/Desa	DANA TRANSFER UMUM-DANA ALOKASI UMUM	-	-	-	273 Laporan	50.000.000,00	DINAS KOPERASI, USAHA KECIL, MENENGAH DAN PERDAGANGAN
			DINAS PENANAMAN MODAL						7.134.154.974,00						4.174.925.748,00	
	2		URUSAN PEMERINTAHAN WAJIB YANG TIDAK BERKAITAN DENGAN PELAYANAN DASAR					7.134.154.974,00							4.174.925.748,00	
-	-	-						7.134.154.974,00							4.174.925.748,00	
1.	-	-	-	20 %			-	415.200.000,00						16 %	427.326.000,00	

NO	KODE	URUSAN / BIDANG URUSAN / PROGRAM / KEGIATAN / SUB KEGIATAN	INDIKATOR PROGRAM / KEGIATAN / SUB KEGIATAN	TARGET AKHIR PERIODE RENSTRA OPD	REALISASI CAPAIAN RENJA OPD TAHUN 2022	PRAKIRAAN CAPAIAN TARGET RENJA OPD TAHUN 2023	CAPAIAN KINERJA DAN KERANGKA PENDANAAN						KELOMPOK SASARAN	PRAKIRAAN MAJU RENCANA TAHUN 2025		PERANGKAT DAERAH PENANGGUNG JAWAB
							TARGET 2024	PAGU INDIKATIF (Rp)	LOKASI	SUMBER DANA	PRIORITAS			TARGET	PAGU INDIKATIF (Rp)	
											NASIONAL	DAERAH				
1	2	3	4	5	6	7	8	9	10	11	12	13	14	15	16	17
			<i>Jumlah Pelaku Usaha yang Mendapatkan Pembinaan Pelaksanaan Penanaman Modal</i>	450 Pelaku Usaha			150 Pelaku Usaha	325.200.000,00	- Kab. Temanggung, Semua Kecamatan, Semua Kel/Desa	DANA TRANSFER KHUSUS-DANA ALOKASI KHUSUS NON FISIK	-	1. Peningkatan kapasitas perekonomian yang berdaya saing dan merata berbasis sektor unggulan didukung dengan pengendalian inflasi yang lebih optimal dan infrastruktur yang merata dan berkualitas 2. Pemulihan ekonomi melalui penambahan investasi, optimalisasi pemakaian produk dalam negeri, dan penekanan laju inflasi; pengembangan pariwisata dan kebudayaan berwasan lingkungan	-	150 Pelaku Usaha	326.826.000,00	DINAS PENANAMAN MODAL
2.	-	-	-	100 % 100 % 100 %			-	3.350.000.000,00						100 % 100 % 100 %	351.750.000,00	
	-	-	-	12000 orang			-	3.350.000.000,00			-	2. Pemulihan ekonomi melalui penambahan investasi, optimalisasi pemakaian produk dalam negeri, dan penekanan laju inflasi; pengembangan pariwisata dan kebudayaan berwasan lingkungan	-	4000 orang	351.750.000,00	DINAS PENANAMAN MODAL

NO	KODE	URUSAN / BIDANG URUSAN / PROGRAM / KEGIATAN / SUB KEGIATAN	INDIKATOR PROGRAM / KEGIATAN / SUB KEGIATAN	TARGET AKHIR PERIODE RENSTRA OPD	REALISASI CAPAIAN RENJA OPD TAHUN 2022	PRAKIRAAN CAPAIAN TARGET RENJA OPD TAHUN 2023	CAPAIAN KINERJA DAN KERANGKA PENDANAAN					KELOMPOK SASARAN	PRAKIRAAN MAJU RENCANA TAHUN 2025		PERANGKAT DAERAH PENANGGUNG JAWAB	
							TARGET 2024	PAGU INDIKATIF (Rp)	LOKASI	SUMBER DANA	PRIORITAS		TARGET	PAGU INDIKATIF (Rp)		
											NASIONAL					DAERAH
1	2	3	4	5	6	7	8	9	10	11	12	13	14	15	16	17
-	-	-	-	-	-	-	-	-	-	-	-	-	-	-	-	-
			<i>Jumlah Pelaku Usaha yang Mendapatkan Pelayanan Terpadu Perizinan dan Non Perizinan Berbasis Sistem Pelayanan Perizinan Berusaha Terintegrasi Secara Elektronik</i>	12000 Pelaku Usaha			3000 Pelaku Usaha	3.340.000.000,00	- Kab. Temanggung, Semua Kecamatan, Semua Kel/Desa	DANA TRANSFER UMUM-DANA ALOKASI UMUM	-	2. Pemulihan ekonomi melalui pen ambahan investasi, optimalisasi pemakaian produk dalam negeri, dan penekanan laju inflasi; pengemban gan pariwisata dan kebuda yaan berwa wasan lingkungan	-	4000 Pelaku Usaha	341.700.000,00	DINAS PENANAMAN MODAL
-	-	-	-	-	-	-	-	-	-	-	-	-	-	-	-	-
			<i>Jumlah Orang yang Memperoleh Layanan Konsultasi dan Terkelolanya Pengaduan Masyarakat Terhadap Pelayanan Terpadu Perizinan dan Non Perizinan</i>	30 Orang			100 Orang	10.000.000,00	- Kab. Temanggung, Semua Kecamatan, Semua Kel/Desa	DANA TRANSFER UMUM-DANA ALOKASI UMUM	-	1. Peningka tan kapasitas p erekonomia n yang berdaya saing dan merata berbasis sektor unggulan didukung dengan pen gendalian inflasi yang lebih optimal dan infratraktur yang merata dan berkualitas 2. Pemulihan ekonomi melalui pen ambahan investasi, optimalisasi pemakaian produk dalam negeri, dan penekanan laju inflasi; pengemban gan pariwisata dan kebuda yaan berwa wasan lingkungan	-	10 Orang	10.050.000,00	DINAS PENANAMAN MODAL

NO	KODE	URUSAN / BIDANG URUSAN / PROGRAM / KEGIATAN / SUB KEGIATAN	INDIKATOR PROGRAM / KEGIATAN / SUB KEGIATAN	TARGET AKHIR PERIODE RENSTRA OPD	REALISASI CAPAIAN RENJA OPD TAHUN 2022	PRAKIRAAN CAPAIAN TARGET RENJA OPD TAHUN 2023	CAPAIAN KINERJA DAN KERANGKA PENDANAAN						KELOMPOK SASARAN	PRAKIRAAN MAJU RENCANA TAHUN 2025		PERANGKAT DAERAH PENANGGUNG JAWAB
							TARGET 2024	PAGU INDIKATIF (Rp)	LOKASI	SUMBER DANA	PRIORITAS			TARGET	PAGU INDIKATIF (Rp)	
											NASIONAL	DAERAH				
1	2	3	4	5	6	7	8	9	10	11	12	13	14	15	16	17
3.	-	-	-	100 %			-	3.278.954.974,00						100 %	3.305.399.748,00	
	-	-	-	42 bulan			-	2.265.680.094,00			-	2. Pemulihan ekonomi melalui pen ambahan investasi, optimalisasi pemakaian produk dalam negeri, dan penekanan laju inflasi; pengemban gan pariwisata dan kebuda yaan berwa wasan lingkungan	-	14 bulan	2.277.008.494,00	DINAS PENANAMAN MODAL
	-	-														
			Jumlah Orang yang Menerima Gaji dan Tunjangan ASN	60 Orang/bulan			264 Orang/bulan	2.265.680.094,00	- Kab. Temanggung, Semua Kecamatan, Semua Kel/Desa	DANA TRANSFER UMUM-DANA ALOKASI UMUM	-	2. Pemulihan ekonomi melalui pen ambahan investasi, optimalisasi pemakaian produk dalam negeri, dan penekanan laju inflasi; pengemban gan pariwisata dan kebuda yaan berwa wasan lingkungan	-	20 Orang/bulan	2.277.008.494,00	DINAS PENANAMAN MODAL
	-	-	-	18 Kegiatan			-	223.221.000,00			-	2. Pemulihan ekonomi melalui pen ambahan investasi, optimalisasi pemakaian produk dalam negeri, dan penekanan laju inflasi; pengemban gan pariwisata dan kebuda yaan berwa wasan lingkungan	-	6 Kegiatan	224.337.105,00	DINAS PENANAMAN MODAL

NO	KODE	URUSAN / BIDANG URUSAN / PROGRAM / KEGIATAN / SUB KEGIATAN	INDIKATOR PROGRAM / KEGIATAN / SUB KEGIATAN	TARGET AKHIR PERIODE RENSTRA OPD	REALISASI CAPAIAN RENJA OPD TAHUN 2022	PRAKIRAAN CAPAIAN TARGET RENJA OPD TAHUN 2023	CAPAIAN KINERJA DAN KERANGKA PENDANAAN						KELOMPOK SASARAN	PRAKIRAAN MAJU RENCANA TAHUN 2025		PERANGKAT DAERAH PENANGGUNG JAWAB
							TARGET 2024	PAGU INDIKATIF (Rp)	LOKASI	SUMBER DANA	PRIORITAS			TARGET	PAGU INDIKATIF (Rp)	
											NASIONAL	DAERAH				
1	2	3	4	5	6	7	8	9	10	11	12	13	14	15	16	17
-	-	-	-	-	-	-	-	-	-	-	-	-	-	-	-	-
			<i>Jumlah Orang yang Mengikuti Sosialisasi Peraturan Perundang-Undangan</i>	1800 Orang			300 Orang	223.221.000,00	- Kab. Temanggung, Semua Kecamatan, Semua Kel/Desa	DBH CUKAI HASIL TEMBAKAU (CHT)	-	2. Pemulihan ekonomi melalui penambahan investasi, optimalisasi pemakaian produk dalam negeri, dan penekanan laju inflasi; pengembangan pariwisata dan kebudayaan berwasan lingkungan	-	300 Orang	224.337.105,00	DINAS PENANAMAN MODAL
	-	-	-	36 bulan			-	131.000.000,00			-	2. Pemulihan ekonomi melalui penambahan investasi, optimalisasi pemakaian produk dalam negeri, dan penekanan laju inflasi; pengembangan pariwisata dan kebudayaan berwasan lingkungan	-	12 bulan	131.655.000,00	DINAS PENANAMAN MODAL
-	-	-	-	-	-	-	-	-	-	-	-	-	-	-	-	-
			<i>Jumlah Paket Komponen Instalasi Listrik/Penerangan Bangunan Kantor yang Disediakan</i>	36 Paket			12 Paket	6.000.000,00	- Kab. Temanggung, Semua Kecamatan, Semua Kel/Desa	DANA TRANSFER UMUM-DANA ALOKASI UMUM	-	2. Pemulihan ekonomi melalui penambahan investasi, optimalisasi pemakaian produk dalam negeri, dan penekanan laju inflasi; pengembangan pariwisata dan kebudayaan berwasan lingkungan	-	12 Paket	6.030.000,00	DINAS PENANAMAN MODAL

NO	KODE	URUSAN / BIDANG URUSAN / PROGRAM / KEGIATAN / SUB KEGIATAN	INDIKATOR PROGRAM / KEGIATAN / SUB KEGIATAN	TARGET AKHIR PERIODE RENSTRA OPD	REALISASI CAPAIAN RENJA OPD TAHUN 2022	PRAKIRAAN CAPAIAN TARGET RENJA OPD TAHUN 2023	CAPAIAN KINERJA DAN KERANGKA PENDANAAN					KELOMPOK SASARAN	PRAKIRAAN MAJU RENCANA TAHUN 2025		PERANGKAT DAERAH PENANGGUNG JAWAB	
							TARGET 2024	PAGU INDIKATIF (Rp)	LOKASI	SUMBER DANA	PRIORITAS		TARGET	PAGU INDIKATIF (Rp)		
											NASIONAL					DAERAH
1	2	3	4	5	6	7	8	9	10	11	12	13	14	15	16	17
			Jumlah Laporan Penyelenggaraan Rapat Koordinasi dan Konsultasi SKPD	36 Laporan			12 Laporan	30.000.000,00	- Kab. Temanggung, Semua Kecamatan, Semua Kel/Desa	DANA TRANSFER UMUM-DANA ALOKASI UMUM	-	1. Peningka tan kapasitas p erekonomia n yang berdaya saing dan merata berbasis sektor unggulan didukung dengan pen gendalian inflasi yang lebih optimal dan infratraktur yang merata dan berkualitas 2. Pemulihan ekonomi melalui pen ambahan investasi, optimalisasi pemakaian produk dalam negeri, dan penekanan laju inflasi; pengemban gan pariwisata dan kebuda yaan berwa wasan lingkungan	-	12 Laporan	30.150.000,00	DINAS PENANAMAN MODAL

NO	KODE	URUSAN / BIDANG URUSAN / PROGRAM / KEGIATAN / SUB KEGIATAN	INDIKATOR PROGRAM / KEGIATAN / SUB KEGIATAN	TARGET AKHIR PERIODE RENSTRA OPD	REALISASI CAPAIAN RENJA OPD TAHUN 2022	PRAKIRAAN CAPAIAN TARGET RENJA OPD TAHUN 2023	CAPAIAN KINERJA DAN KERANGKA PENDANAAN						KELOMPOK SASARAN	PRAKIRAAN MAJU RENCANA TAHUN 2025		PERANGKAT DAERAH PENANGGUNG JAWAB
							TARGET 2024	PAGU INDIKATIF (Rp)	LOKASI	SUMBER DANA	PRIORITAS			TARGET	PAGU INDIKATIF (Rp)	
											NASIONAL	DAERAH				
1	2	3	4	5	6	7	8	9	10	11	12	13	14	15	16	17
			<i>Jumlah Sarana dan Prasarana Gedung Kantor atau Bangunan Lainnya yang Dipelihara/Direhabilitasi</i>	7 Unit			7 Unit	20.000.000,00	- Kab. Temanggung, Semua Kecamatan, Semua Kel/Desa	DANA TRANSFER UMUM-DANA ALOKASI UMUM	-	2. Pemulihan ekonomi melalui penambahan investasi, optimalisasi pemakaian produk dalam negeri, dan penekanan laju inflasi; pengembangan pariwisata dan kebudayaan berwasan lingkungan	-	7 Unit	20.100.000,00	DINAS PENANAMAN MODAL
4.	-	-	-	70 % 100 %			-	20.000.000,00						60 % 100 %	20.100.000,00	
	-	-	-	3 Dokumen			-	20.000.000,00			-	1. Peningkatan kapasitas perekonomian yang berdaya saing dan merata berbasis sektor unggulan didukung dengan pengendalian inflasi yang lebih optimal dan infrastuktur yang merata dan berkualitas 2. Pemulihan ekonomi melalui penambahan investasi, optimalisasi pemakaian produk dalam negeri, dan penekanan laju inflasi; pengembangan pariwisata dan kebudayaan berwasan lingkungan	-	1 Dokumen	20.100.000,00	DINAS PENANAMAN MODAL

NO	KODE	URUSAN / BIDANG URUSAN / PROGRAM / KEGIATAN / SUB KEGIATAN	INDIKATOR PROGRAM / KEGIATAN / SUB KEGIATAN	TARGET AKHIR PERIODE RENSTRA OPD	REALISASI CAPAIAN RENJA OPD TAHUN 2022	PRAKIRAAN CAPAIAN TARGET RENJA OPD TAHUN 2023	CAPAIAN KINERJA DAN KERANGKA PENDANAAN					KELOMPOK SASARAN	PRAKIRAAN MAJU RENCANA TAHUN 2025		PERANGKAT DAERAH PENANGGUNG JAWAB	
							TARGET 2024	PAGU INDIKATIF (Rp)	LOKASI	SUMBER DANA	PRIORITAS		TARGET	PAGU INDIKATIF (Rp)		
											NASIONAL					DAERAH
1	2	3	4	5	6	7	8	9	10	11	12	13	14	15	16	17
-	-	-	-	-	-	-	-	-	-	-	-	-	-	-	-	-
			<i>Jumlah Peta Potensi Investasi dan Peluang Usaha Kabupaten/Kota</i>	3 Dokumen			1 Dokumen	20.000.000,00	- Kab. Temanggung, Semua Kecamatan, Semua Kel/Desa	DANA TRANSFER UMUM-DANA ALOKASI UMUM	-	1. Peningka tan kapasitas p erekonomia n yang berdaya saing dan merata berbasis sektor unggulan didukung dengan pen gendalian inflasi yang lebih optimal dan infratraktur yang merata dan berkualitas 2. Pemulihan ekonomi melalui pen ambahan investasi, optimalisasi pemakaian produk dalam negeri, dan penekanan laju inflasi; pengemban gan pariwisata dan kebuda yaan berwa wasan lingkungan	-	1 Dokumen	20.100.000,00	DINAS PENANAMAN MODAL
5.	-	-	-	75 %			-	60.000.000,00						50 %	60.300.000,00	
	-	-	-	3 Kegiatan			-	60.000.000,00			-	2. Pemulihan ekonomi melalui pen ambahan investasi, optimalisasi pemakaian produk dalam negeri, dan penekanan laju inflasi; pengemban gan pariwisata dan kebuda yaan berwa wasan lingkungan	-	1 Kegiatan	60.300.000,00	DINAS PENANAMAN MODAL

NO	KODE	URUSAN / BIDANG URUSAN / PROGRAM / KEGIATAN / SUB KEGIATAN	INDIKATOR PROGRAM / KEGIATAN / SUB KEGIATAN	TARGET AKHIR PERIODE RENSTRA OPD	REALISASI CAPAIAN RENJA OPD TAHUN 2022	PRAKIRAAN CAPAIAN TARGET RENJA OPD TAHUN 2023	CAPAIAN KINERJA DAN KERANGKA PENDANAAN						KELOMPOK SASARAN	PRAKIRAAN MAJU RENCANA TAHUN 2025		PERANGKAT DAERAH PENANGGUNG JAWAB
							TARGET 2024	PAGU INDIKATIF (Rp)	LOKASI	SUMBER DANA	PRIORITAS			TARGET	PAGU INDIKATIF (Rp)	
											NASIONAL	DAERAH				
1	2	3	4	5	6	7	8	9	10	11	12	13	14	15	16	17
-	-	-	-	-	-	-	-	-	-	-	-	-	-	-	-	-
			<i>Jumlah Dokumen Hasil Kegiatan Promosi Penanaman Modal Kabupaten/Kota</i>	3 Dokumen			1 Dokumen	60.000.000,00	- Kab. Temanggung, Temanggung, Semua Kel/Desa	DANA TRANSFER UMUM-DANA ALOKASI UMUM	-	2. Pemulihan ekonomi melalui penambahan investasi, optimalisasi pemakaian produk dalam negeri, dan penekanan laju inflasi; pengembangan pariwisata dan kebudayaan berwasan lingkungan	-	1 Dokumen	60.300.000,00	DINAS PENANAMAN MODAL
6.	-	-	-	20 %			-	415.200.000,00						16 %	427.326.000,00	
	-	-	-	36 bulan			-	415.200.000,00			-	1. Peningkatan kapasitas perekonomian yang berdaya saing dan merata berbasis sektor unggulan didukung dengan pengendalian inflasi yang lebih optimal dan infrastruktur yang merata dan berkualitas 2. Pemulihan ekonomi melalui penambahan investasi, optimalisasi pemakaian produk dalam negeri, dan penekanan laju inflasi; pengembangan pariwisata dan kebudayaan berwasan lingkungan	-	12 bulan	427.326.000,00	DINAS PENANAMAN MODAL

NO	KODE	URUSAN / BIDANG URUSAN / PROGRAM / KEGIATAN / SUB KEGIATAN	INDIKATOR PROGRAM / KEGIATAN / SUB KEGIATAN	TARGET AKHIR PERIODE RENSTRA OPD	REALISASI CAPAIAN RENJA OPD TAHUN 2022	PRAKIRAAN CAPAIAN TARGET RENJA OPD TAHUN 2023	CAPAIAN KINERJA DAN KERANGKA PENDANAAN					KELOMPOK SASARAN	PRAKIRAAN MAJU RENCANA TAHUN 2025		PERANGKAT DAERAH PENANGGUNG JAWAB	
							TARGET 2024	PAGU INDIKATIF (Rp)	LOKASI	SUMBER DANA	PRIORITAS		TARGET	PAGU INDIKATIF (Rp)		
											NASIONAL					DAERAH
1	2	3	4	5	6	7	8	9	10	11	12	13	14	15	16	17
			<i>Jumlah Kegiatan Usaha dari Pelaku Usaha yang Melakukan Koordinasi dan Sinkronisasi Pengawasan</i>	37 Kegiatan Usaha			10 Kegiatan Usaha	40.000.000,00	- Kab. Temanggung, Semua Kecamatan, Semua Kel/Desa	DANA TRANSFER KHUSUS-DANA ALOKASI KHUSUS NON FISIK	-	1. Peningka tan kapasitas p erekonomia n yang berdaya saing dan merata berbasis sektor unggulan didukung dengan pen gendalian inflasi yang lebih optimal dan infratraktur yang merata dan berkualitas 2. Pemulihan ekonomi melalui pen ambahan investasi, optimalisasi pemakaian produk dalam negeri, dan penekanan laju inflasi; pengemban gan pariwisata dan kebuda yaan berwa wasan lingkungan	-	12 Kegiatan Usaha	40.200.000,00	DINAS PENANAMAN MODAL
7.	-	-	-	100 %			-	10.000.000,00						100 %	10.050.000,00	

NO	KODE	URUSAN / BIDANG URUSAN / PROGRAM / KEGIATAN / SUB KEGIATAN	INDIKATOR PROGRAM / KEGIATAN / SUB KEGIATAN	TARGET AKHIR PERIODE RENSTRA OPD	REALISASI CAPAIAN RENJA OPD TAHUN 2022	PRAKIRAAN CAPAIAN TARGET RENJA OPD TAHUN 2023	CAPAIAN KINERJA DAN KERANGKA PENDANAAN					KELOMPOK SASARAN	PRAKIRAAN MAJU RENCANA TAHUN 2025		PERANGKAT DAERAH PENANGGUNG JAWAB	
							TARGET 2024	PAGU INDIKATIF (Rp)	LOKASI	SUMBER DANA	PRIORITAS		TARGET	PAGU INDIKATIF (Rp)		
											NASIONAL					DAERAH
1	2	3	4	5	6	7	8	9	10	11	12	13	14	15	16	17
			<i>Jumlah Data dan Informasi Perizinan dan Non Perizinan Berbasis Sistem Pelayanan Perizinan Berusaha Terintegrasi Secara Elektronik yang Diolah, Dikaji dan Dimanfaatkan</i>	3 Dokumen			1 Dokumen	10.000.000,00	- Kab. Temanggung, Semua Kecamatan, Semua Kel/Desa	DANA TRANSFER UMUM-DANA ALOKASI UMUM	-	1. Peningkatan kapasitas perekonomian yang berdaya saing dan merata berbasis sektor unggulan didukung dengan pengendalian inflasi yang lebih optimal dan infrastruktur yang merata dan berkualitas 2. Pemulihan ekonomi melalui penambahan investasi, optimalisasi pemakaian produk dalam negeri, dan penekanan laju inflasi; pengembangan pariwisata dan kebudayaan berwasan lingkungan	-	1 Dokumen	10.050.000,00	DINAS PENANAMAN MODAL
		DINAS KEBUDAYAAN DAN PARIWISATA						15.968.854.742,00						5.633.854.742,00		
	2	URUSAN PEMERINTAHAN WAJIB YANG TIDAK BERKAITAN DENGAN PELAYANAN DASAR						15.400.929.742,00							5.065.929.742,00	
	-	-						15.400.929.742,00							5.065.929.742,00	
1.	-	-	-	100 %			-	4.324.703.242,00						100 %	4.324.703.242,00	

NO	KODE	URUSAN / BIDANG URUSAN / PROGRAM / KEGIATAN / SUB KEGIATAN	INDIKATOR PROGRAM / KEGIATAN / SUB KEGIATAN	TARGET AKHIR PERIODE RENSTRA OPD	REALISASI CAPAIAN RENJA OPD TAHUN 2022	PRAKIRAAN CAPAIAN TARGET RENJA OPD TAHUN 2023	CAPAIAN KINERJA DAN KERANGKA PENDANAAN					KELOMPOK SASARAN	PRAKIRAAN MAJU RENCANA TAHUN 2025		PERANGKAT DAERAH PENANGGUNG JAWAB	
							TARGET 2024	PAGU INDIKATIF (Rp)	LOKASI	SUMBER DANA	PRIORITAS		TARGET	PAGU INDIKATIF (Rp)		
											NASIONAL					DAERAH
1	2	3	4	5	6	7	8	9	10	11	12	13	14	15	16	17
-	-	-	-	-			-	50.000.000,00			-	2. Pemulihan ekonomi melalui penambahan investasi, optimalisasi pemakaian produk dalam negeri, dan penekanan laju inflasi; pengembangan pariwisata dan kebudayaan berwasan lingkungan	-	-	50.000.000,00	DINAS KEBUDAYAAN DAN PARIWISATA
-	-	-					3 Unit	50.000.000,00	- Kab. Temanggung, Semua Kecamatan, Semua Kel/Desa	PENDAPATAN ASLI DAERAH (PAD)	-	2. Pemulihan ekonomi melalui penambahan investasi, optimalisasi pemakaian produk dalam negeri, dan penekanan laju inflasi; pengembangan pariwisata dan kebudayaan berwasan lingkungan	-		50.000.000,00	DINAS KEBUDAYAAN DAN PARIWISATA

NO	KODE	URUSAN / BIDANG URUSAN / PROGRAM / KEGIATAN / SUB KEGIATAN	INDIKATOR PROGRAM / KEGIATAN / SUB KEGIATAN	TARGET AKHIR PERIODE RENSTRA OPD	REALISASI CAPAIAN RENJA OPD TAHUN 2022	PRAKIRAAN CAPAIAN TARGET RENJA OPD TAHUN 2023	CAPAIAN KINERJA DAN KERANGKA PENDANAAN					KELOMPOK SASARAN	PRAKIRAAN MAJU RENCANA TAHUN 2025		PERANGKAT DAERAH PENANGGUNG JAWAB	
							TARGET 2024	PAGU INDIKATIF (Rp)	LOKASI	SUMBER DANA	PRIORITAS		TARGET	PAGU INDIKATIF (Rp)		
											NASIONAL					DAERAH
1	2	3	4	5	6	7	8	9	10	11	12	13	14	15	16	17
			Jumlah Dokumen Bahan Bacaan dan Peraturan Perundang-Undangan yang Disediakan				1 Dokumen	200.000,00	- Kab. Temanggung, Semua Kecamatan, Semua Kel/Desa	PENDAPATAN ASLI DAERAH (PAD)	-	1. Peningka tan kapasitas p erekonomia n yang berdaya saing dan merata berbasis sektor unggulan didukung dengan pen gendalian inflasi yang lebih optimal dan infratraktur yang merata dan berkualitas 2. Pemulihan ekonomi melalui pen ambahan investasi, optimalisasi pemakaian produk dalam negeri, dan penekanan laju inflasi; pengemban gan pariwisata dan kebuda yaan berwa wasan lingkungan	-		200.000,00	DINAS KEBUDAYAAN DAN PARIWISATA

NO	KODE	URUSAN / BIDANG URUSAN / PROGRAM / KEGIATAN / SUB KEGIATAN	INDIKATOR PROGRAM / KEGIATAN / SUB KEGIATAN	TARGET AKHIR PERIODE RENSTRA OPD	REALISASI CAPAIAN RENJA OPD TAHUN 2022	PRAKIRAAN CAPAIAN TARGET RENJA OPD TAHUN 2023	CAPAIAN KINERJA DAN KERANGKA PENDANAAN						KELOMPOK SASARAN	PRAKIRAAN MAJU RENCANA TAHUN 2025		PERANGKAT DAERAH PENANGGUNG JAWAB
							TARGET 2024	PAGU INDIKATIF (Rp)	LOKASI	SUMBER DANA	PRIORITAS			TARGET	PAGU INDIKATIF (Rp)	
											NASIONAL	DAERAH				
1	2	3	4	5	6	7	8	9	10	11	12	13	14	15	16	17
			<i>Jumlah Laporan Penyediaan Jasa Komunikasi, Sumber Daya Air dan Listrik yang Disediakan</i>				12 Laporan	70.000.000,00	- Kab. Temanggung, Semua Kecamatan, Semua Kel/Desa	PENDAPATAN ASLI DAERAH (PAD)	-	1. Peningka tan kapasitas p erekonomia n yang berdaya saing dan merata berbasis sektor unggulan didukung dengan pen gendalian inflasi yang lebih optimal dan infratraktur yang merata dan berkualitas 2. Pemulihan ekonomi melalui pen ambahan investasi, optimalisasi pemakaian produk dalam negeri, dan penekanan laju inflasi; pengemban gan pariwisata dan kebuda yaan berwa wasan lingkungan	-		70.000.000,00	DINAS KEBUDAYAAN DAN PARIWISATA

NO	KODE	URUSAN / BIDANG URUSAN / PROGRAM / KEGIATAN / SUB KEGIATAN	INDIKATOR PROGRAM / KEGIATAN / SUB KEGIATAN	TARGET AKHIR PERIODE RENSTRA OPD	REALISASI CAPAIAN RENJA OPD TAHUN 2022	PRAKIRAAN CAPAIAN TARGET RENJA OPD TAHUN 2023	CAPAIAN KINERJA DAN KERANGKA PENDANAAN						KELOMPOK SASARAN	PRAKIRAAN MAJU RENCANA TAHUN 2025		PERANGKAT DAERAH PENANGGUNG JAWAB
							TARGET 2024	PAGU INDIKATIF (Rp)	LOKASI	SUMBER DANA	PRIORITAS			TARGET	PAGU INDIKATIF (Rp)	
											NASIONAL	DAERAH				
1	2	3	4	5	6	7	8	9	10	11	12	13	14	15	16	17
			<i>Jumlah Laporan Fasilitas Kunjungan Tamu</i>				12 Laporan	50.000.000,00	- Kab. Temanggung, Semua Kecamatan, Semua Kel/Desa	PENDAPATAN ASLI DAERAH (PAD)	-	1. Peningka tan kapasitas p erekonomia n yang berdaya saing dan merata berbasis sektor unggulan didukung dengan pen gendalian inflasi yang lebih optimal dan infratraktur yang merata dan berkualitas 2. Pemulihan ekonomi melalui pen ambahan investasi, optimalisasi pemakaian produk dalam negeri, dan penekanan laju inflasi; pengemban gan pariwisata dan kebuda yaan berwa wasan lingkungan	-	50.000.000,00	DINAS KEBUDAYAAN DAN PARIWISATA	
2.	-	-	-	50 % 12,3 % 11,01 % 17,18 %			-	11.076.226.500,00						44 % 8,2 % 9,25 % 13,18 %	741.226.500,00	

NO	KODE	URUSAN / BIDANG URUSAN / PROGRAM / KEGIATAN / SUB KEGIATAN	INDIKATOR PROGRAM / KEGIATAN / SUB KEGIATAN	TARGET AKHIR PERIODE RENSTRA OPD	REALISASI CAPAIAN RENJA OPD TAHUN 2022	PRAKIRAAN CAPAIAN TARGET RENJA OPD TAHUN 2023	CAPAIAN KINERJA DAN KERANGKA PENDANAAN						KELOMPOK SASARAN	PRAKIRAAN MAJU RENCANA TAHUN 2025		PERANGKAT DAERAH PENANGGUNG JAWAB
							TARGET 2024	PAGU INDIKATIF (Rp)	LOKASI	SUMBER DANA	PRIORITAS			TARGET	PAGU INDIKATIF (Rp)	
											NASIONAL	DAERAH				
1	2	3	4	5	6	7	8	9	10	11	12	13	14	15	16	17
			<i>Jumlah Objek Pemajuan Kebudayaan yang Dilakukan Pelindungan, Pengembangan, Pemanfaatan</i>	34 Objek			12 Objek	11.076.226.500,00	- Kab. Temanggung, Semua Kecamatan, Semua Kel/Desa	PENDAPATAN ASLI DAERAH (PAD)	-	1. Peningka tan kapasitas p erekonomia n yang berdaya saing dan merata berbasis sektor unggulan didukung dengan pen gendalian inflasi yang lebih optimal dan infratraktur yang merata dan berkualitas 2. Pemulihan ekonomi melalui pen ambahan investasi, optimalisasi pemakaian produk dalam negeri, dan penekanan laju inflasi; pengemban gan pariwisata dan kebuda yaan berwa wasan lingkungan	-	26 Objek	741.226.500,00	DINAS KEBUDAYAAN DAN PARIWISATA
3.	-	-	-	100 %			-	4.324.703.242,00						100 %	4.324.703.242,00	

NO	KODE	URUSAN / BIDANG URUSAN / PROGRAM / KEGIATAN / SUB KEGIATAN	INDIKATOR PROGRAM / KEGIATAN / SUB KEGIATAN	TARGET AKHIR PERIODE RENSTRA OPD	REALISASI CAPAIAN RENJA OPD TAHUN 2022	PRAKIRAAN CAPAIAN TARGET RENJA OPD TAHUN 2023	CAPAIAN KINERJA DAN KERANGKA PENDANAAN						KELOMPOK SASARAN	PRAKIRAAN MAJU RENCANA TAHUN 2025		PERANGKAT DAERAH PENANGGUNG JAWAB
							TARGET 2024	PAGU INDIKATIF (Rp)	LOKASI	SUMBER DANA	PRIORITAS			TARGET	PAGU INDIKATIF (Rp)	
											NASIONAL	DAERAH				
1	2	3	4	5	6	7	8	9	10	11	12	13	14	15	16	17
			<i>Jumlah Sarana dan Prasarana Gedung Kantor atau Bangunan Lainnya yang Dipelihara/Direhabilitasi</i>				12 Unit	5.000.000,00	- Kab. Temanggung, Semua Kecamatan, Semua Kel/Desa	PENDAPATAN ASLI DAERAH (PAD)	-	1. Peningkatan kapasitas perekonomian yang berdaya saing dan merata berbasis sektor unggulan didukung dengan pengendalian inflasi yang lebih optimal dan infrastruktur yang merata dan berkualitas 2. Pemulihan ekonomi melalui penambahan investasi, optimalisasi pemakaian produk dalam negeri, dan penekanan laju inflasi; pengembangan pariwisata dan kebudayaan berwasan lingkungan	-		5.000.000,00	DINAS KEBUDAYAAN DAN PARIWISATA

NO	KODE	URUSAN / BIDANG URUSAN / PROGRAM / KEGIATAN / SUB KEGIATAN	INDIKATOR PROGRAM / KEGIATAN / SUB KEGIATAN	TARGET AKHIR PERIODE RENSTRA OPD	REALISASI CAPAIAN RENJA OPD TAHUN 2022	PRAKIRAAN CAPAIAN TARGET RENJA OPD TAHUN 2023	CAPAIAN KINERJA DAN KERANGKA PENDANAAN					KELOMPOK SASARAN	PRAKIRAAN MAJU RENCANA TAHUN 2025		PERANGKAT DAERAH PENANGGUNG JAWAB	
							TARGET 2024	PAGU INDIKATIF (Rp)	LOKASI	SUMBER DANA	PRIORITAS		TARGET	PAGU INDIKATIF (Rp)		
											NASIONAL					DAERAH
1	2	3	4	5	6	7	8	9	10	11	12	13	14	15	16	17
			Jumlah Laporan Penyelenggaraan Rapat Koordinasi dan Konsultasi SKPD				12 Laporan	75.000.000,00	- Kab. Temanggung, Semua Kecamatan, Semua Kel/Desa	PENDAPATAN ASLI DAERAH (PAD)	-	1. Peningka tan kapasitas p erekonomia n yang berdaya saing dan merata berbasis sektor unggulan didukung dengan pen gendalian inflasi yang lebih optimal dan infratraktur yang merata dan berkualitas 2. Pemulihan ekonomi melalui pen ambahan investasi, optimalisasi pemakaian produk dalam negeri, dan penekanan laju inflasi; pengemban gan pariwisata dan kebuda yaan berwa wasan lingkungan	-		75.000.000,00	DINAS KEBUDAYAAN DAN PARIWISATA

NO	KODE	URUSAN / BIDANG URUSAN / PROGRAM / KEGIATAN / SUB KEGIATAN	INDIKATOR PROGRAM / KEGIATAN / SUB KEGIATAN	TARGET AKHIR PERIODE RENSTRA OPD	REALISASI CAPAIAN RENJA OPD TAHUN 2022	PRAKIRAAN CAPAIAN TARGET RENJA OPD TAHUN 2023	CAPAIAN KINERJA DAN KERANGKA PENDANAAN						KELOMPOK SASARAN	PRAKIRAAN MAJU RENCANA TAHUN 2025		PERANGKAT DAERAH PENANGGUNG JAWAB
							TARGET 2024	PAGU INDIKATIF (Rp)	LOKASI	SUMBER DANA	PRIORITAS			TARGET	PAGU INDIKATIF (Rp)	
											NASIONAL	DAERAH				
1	2	3	4	5	6	7	8	9	10	11	12	13	14	15	16	17
			Jumlah Orang yang Menerima Gaji dan Tunjangan ASN	28 Orang/bulan			31 Orang/bulan	3.429.903.242,00	- Kab. Temanggung, Semua Kecamatan, Semua Kel/Desa	PENDAPATAN ASLI DAERAH (PAD)	-	1. Peningkatan kapasitas perekonomian yang berdayasaing dan merata berbasis sektor unggulan didukung dengan pengendalian inflasi yang lebih optimal dan infratraktur yang merata dan berkualitas 2. Pemulihan ekonomi melalui penambahan investasi, optimalisasi pemakaian produk dalam negeri, dan penekanan laju inflasi; pengembangan pariwisata dan kebudayaan berwasan lingkungan	-	28 Orang/bulan	3.429.903.242,00	DINAS KEBUDAYAAN DAN PARIWISATA
	-	-	-	-			-	145.000.000,00			-	2. Pemulihan ekonomi melalui penambahan investasi, optimalisasi pemakaian produk dalam negeri, dan penekanan laju inflasi; pengembangan pariwisata dan kebudayaan berwasan lingkungan	-	-	145.000.000,00	DINAS KEBUDAYAAN DAN PARIWISATA
	-	-	-	-			-				-		-	-		

NO	KODE	URUSAN / BIDANG URUSAN / PROGRAM / KEGIATAN / SUB KEGIATAN	INDIKATOR PROGRAM / KEGIATAN / SUB KEGIATAN	TARGET AKHIR PERIODE RENSTRA OPD	REALISASI CAPAIAN RENJA OPD TAHUN 2022	PRAKIRAAN CAPAIAN TARGET RENJA OPD TAHUN 2023	CAPAIAN KINERJA DAN KERANGKA PENDANAAN						KELOMPOK SASARAN	PRAKIRAAN MAJU RENCANA TAHUN 2025		PERANGKAT DAERAH PENANGGUNG JAWAB
							TARGET 2024	PAGU INDIKATIF (Rp)	LOKASI	SUMBER DANA	PRIORITAS			TARGET	PAGU INDIKATIF (Rp)	
											NASIONAL	DAERAH				
1	2	3	4	5	6	7	8	9	10	11	12	13	14	15	16	17
			Jumlah Sarana dan Prasarana Pendukung Gedung Kantor atau Bangunan Lainnya yang Dipelihara/Direhabilitasi				12 Unit	10.000.000,00	- Kab. Temanggung, Semua Kecamatan, Semua Kel/Desa	PENDAPATAN ASLI DAERAH (PAD)	-	1. Peningkatan kapasitas perekonomian yang berdaya saing dan merata berbasis sektor unggulan didukung dengan pengendalian inflasi yang lebih optimal dan infrastruktur yang merata dan berkualitas 2. Pemulihan ekonomi melalui penambahan investasi, optimalisasi pemakaian produk dalam negeri, dan penekanan laju inflasi; pengembangan pariwisata dan kebudayaan berwasan lingkungan	-		10.000.000,00	DINAS KEBUDAYAAN DAN PARIWISATA

NO	KODE	URUSAN / BIDANG URUSAN / PROGRAM / KEGIATAN / SUB KEGIATAN	INDIKATOR PROGRAM / KEGIATAN / SUB KEGIATAN	TARGET AKHIR PERIODE RENSTRA OPD	REALISASI CAPAIAN RENJA OPD TAHUN 2022	PRAKIRAAN CAPAIAN TARGET RENJA OPD TAHUN 2023	CAPAIAN KINERJA DAN KERANGKA PENDANAAN					KELOMPOK SASARAN	PRAKIRAAN MAJU RENCANA TAHUN 2025		PERANGKAT DAERAH PENANGGUNG JAWAB	
							TARGET 2024	PAGU INDIKATIF (Rp)	LOKASI	SUMBER DANA	PRIORITAS		TARGET	PAGU INDIKATIF (Rp)		
											NASIONAL					DAERAH
1	2	3	4	5	6	7	8	9	10	11	12	13	14	15	16	17
			<i>Jumlah Laporan Penyediaan Jasa Pelayanan Umum Kantor yang Disediakan</i>				12 Laporan	463.100.000,00	- Kab. Temanggung, Semua Kecamatan, Semua Kel/Desa	PENDAPATAN ASLI DAERAH (PAD)	-	1. Peningka tan kapasitas p erekonomia n yang berdaya saing dan merata berbasis sektor unggulan didukung dengan pen gendalian inflasi yang lebih optimal dan infratraktur yang merata dan berkualitas 2. Pemulihan ekonomi melalui pen ambahan investasi, optimalisasi pemakaian produk dalam negeri, dan penekanan laju inflasi; pengemban gan pariwisata dan kebuda yaan berwa wasan lingkungan	-	463.100.000,00	DINAS KEBUDAYAAN DAN PARIWISATA	
	3	URUSAN PEMERINTAHAN PILIHAN						567.925.000,00							567.925.000,00	
	-	-						567.925.000,00							567.925.000,00	
1.	-	-	-	1 Hari 5,92 % 16,26 % 0,05 %			-	567.925.000,00						1 Hari 5,46 % 14,76 % 0,04 %	567.925.000,00	

NO	KODE	URUSAN / BIDANG URUSAN / PROGRAM / KEGIATAN / SUB KEGIATAN	INDIKATOR PROGRAM / KEGIATAN / SUB KEGIATAN	TARGET AKHIR PERIODE RENSTRA OPD	REALISASI CAPAIAN RENJA OPD TAHUN 2022	PRAKIRAAN CAPAIAN TARGET RENJA OPD TAHUN 2023	CAPAIAN KINERJA DAN KERANGKA PENDANAAN						KELOMPOK SASARAN	PRAKIRAAN MAJU RENCANA TAHUN 2025		PERANGKAT DAERAH PENANGGUNG JAWAB
							TARGET 2024	PAGU INDIKATIF (Rp)	LOKASI	SUMBER DANA	PRIORITAS			TARGET	PAGU INDIKATIF (Rp)	
											NASIONAL	DAERAH				
1	2	3	4	5	6	7	8	9	10	11	12	13	14	15	16	17
			<i>Jumlah Layanan Perpustakaan Rujukan yang Dikembangkan Tingkat Kabupaten/Kota Melalui Peningkatan Koleksi</i>	520 Layanan			500 Layanan	100.000.000,00	- Kab. Temanggung, Semua Kecamatan, Semua Kel/Desa	DANA TRANSFER UMUM-DANA ALOKASI UMUM	-	3. Pemantauan reformasi birokrasi melalui peningkatan kualitas pelayanan publik	-	510 Layanan	0,00	DINAS PERPUSTAKAAN DAN KEARSIPAN
	-	-														
			<i>Jumlah Bahan Perpustakaan Tercetak yang Dicitak dan Diadakan</i>	600 Eksemplar			600 Eksemplar	100.000.000,00	- Kab. Temanggung, Semua Kecamatan, Semua Kel/Desa	DANA TRANSFER UMUM-DANA ALOKASI UMUM	-	3. Pemantauan reformasi birokrasi melalui peningkatan kualitas pelayanan publik	-	600 Eksemplar	0,00	DINAS PERPUSTAKAAN DAN KEARSIPAN
	-	-														
				12 Perpustakaan			-	85.000.000,00			-	3. Pemantauan reformasi birokrasi melalui peningkatan kualitas pelayanan publik	-	11 Perpustakaan	0,00	DINAS PERPUSTAKAAN DAN KEARSIPAN
	-	-														
			<i>Jumlah Perpustakaan Berbasis Inklusi Sosial di Wilayah Kabupaten/Kota yang Dikembangkan</i>	12 Perpustakaan			10 Perpustakaan	85.000.000,00	- Kab. Temanggung, Semua Kecamatan, Semua Kel/Desa	DANA TRANSFER UMUM-DANA ALOKASI UMUM	-	3. Pemantauan reformasi birokrasi melalui peningkatan kualitas pelayanan publik	-	11 Perpustakaan	0,00	DINAS PERPUSTAKAAN DAN KEARSIPAN
	-	-														
				100 Laporan			-	320.000.000,00			-	3. Pemantauan reformasi birokrasi melalui peningkatan kualitas pelayanan publik	-	100 Laporan	0,00	DINAS PERPUSTAKAAN DAN KEARSIPAN
	-	-														
			<i>Jumlah Bahan Perpustakaan yang Dilakukan Pengelolaan dan Pengembangan untuk Mewujudkan Keberagaman Koleksi Perpustakaan</i>	600 Eksemplar			600 Eksemplar	100.000.000,00	- Kab. Temanggung, Semua Kecamatan, Semua Kel/Desa	DANA TRANSFER UMUM-DANA ALOKASI UMUM	-	3. Pemantauan reformasi birokrasi melalui peningkatan kualitas pelayanan publik	-	600 Eksemplar	0,00	DINAS PERPUSTAKAAN DAN KEARSIPAN

NO	KODE	URUSAN / BIDANG URUSAN / PROGRAM / KEGIATAN / SUB KEGIATAN	INDIKATOR PROGRAM / KEGIATAN / SUB KEGIATAN	TARGET AKHIR PERIODE RENSTRA OPD	REALISASI CAPAIAN RENJA OPD TAHUN 2022	PRAKIRAAN CAPAIAN TARGET RENJA OPD TAHUN 2023	CAPAIAN KINERJA DAN KERANGKA PENDANAAN					KELOMPOK SASARAN	PRAKIRAAN MAJU RENCANA TAHUN 2025		PERANGKAT DAERAH PENANGGUNG JAWAB	
							TARGET 2024	PAGU INDIKATIF (Rp)	LOKASI	SUMBER DANA	PRIORITAS		TARGET	PAGU INDIKATIF (Rp)		
											NASIONAL					DAERAH
1	2	3	4	5	6	7	8	9	10	11	12	13	14	15	16	17
3.	-	-	-	100 %			-	15.000.000,00						100 %	0,00	
	-	-	-	100 Prosent ase			-	15.000.000,00			-	3. Pemanta pan reformasi birokrasi melalui pen ingkatan kualitas pelayanan publik	-	100 Prosent ase	0,00	DINAS PERPUSTAKAAN DAN KEARSIPAN
	-	-														
			<i>Jumlah Naskah Kuno yang Dimiliki oleh Masyarakat yang Dikembangkan untuk Dilestarikan dan Didayagunakan</i>				1 Eksemplar	15.000.000,00	- Kab. Temanggung, Semua Kecamatan, Semua Kel/Desa	DANA TRANSFER UMUM-DANA ALOKASI UMUM	-	3. Pemanta pan reformasi birokrasi melalui pen ingkatan kualitas pelayanan publik	-		0,00	DINAS PERPUSTAKAAN DAN KEARSIPAN
	-	-						420.000.000,00							0,00	
1.	-	-	-	80,00 % 65,00 %			-	420.000.000,00						73,33 % 60,00 %	0,00	
	-	-	-	100 Laporan			-	183.420.000,00			-	3. Pemanta pan reformasi birokrasi melalui pen ingkatan kualitas pelayanan publik	-	100 Laporan	0,00	DINAS PERPUSTAKAAN DAN KEARSIPAN
	-	-														
			<i>Jumlah Naskah Dinas yang Dilakukan Pemeliharaan dan Penyusutan</i>	1 Berkas			1 Berkas	149.300.000,00	- Kab. Temanggung, Semua Kecamatan, Semua Kel/Desa	DANA TRANSFER UMUM-DANA ALOKASI UMUM	-	3. Pemanta pan reformasi birokrasi melalui pen ingkatan kualitas pelayanan publik	-	1 Berkas	0,00	DINAS PERPUSTAKAAN DAN KEARSIPAN
	-	-														
			<i>Jumlah Laporan Hasil Pengawasan Arsip Dinamis Kewenangan Kabupaten/Kota</i>	27 Laporan			1 Laporan	34.120.000,00	- Kab. Temanggung, Semua Kecamatan, Semua Kel/Desa	DANA TRANSFER UMUM-DANA ALOKASI UMUM	-	3. Pemanta pan reformasi birokrasi melalui pen ingkatan kualitas pelayanan publik	-	27 Laporan	0,00	DINAS PERPUSTAKAAN DAN KEARSIPAN

NO	KODE	URUSAN / BIDANG URUSAN / PROGRAM / KEGIATAN / SUB KEGIATAN	INDIKATOR PROGRAM / KEGIATAN / SUB KEGIATAN	TARGET AKHIR PERIODE RENSTRA OPD	REALISASI CAPAIAN RENJA OPD TAHUN 2022	PRAKIRAAN CAPAIAN TARGET RENJA OPD TAHUN 2023	CAPAIAN KINERJA DAN KERANGKA PENDANAAN						KELOMPOK SASARAN	PRAKIRAAN MAJU RENCANA TAHUN 2025		PERANGKAT DAERAH PENANGGUNG JAWAB
							TARGET 2024	PAGU INDIKATIF (Rp)	LOKASI	SUMBER DANA	PRIORITAS			TARGET	PAGU INDIKATIF (Rp)	
											NASIONAL	DAERAH				
1	2	3	4	5	6	7	8	9	10	11	12	13	14	15	16	17
-	-	-	-	100 Arsip			-	25.000.000,00			-	3. Pemanta pan reformasi birokrasi melalui pen ingkatan kualitas pelayanan publik	-	100 Arsip	0,00	DINAS PERPUSTAKAAN DAN KEARSIPAN
-	-	-														
			<i>Jumlah Arsip Statis yang Dilakukan Akusisi, Pengolahan, Preservasi dan Akses Arsip Statis</i>	1 Arsip			1 Arsip	25.000.000,00	- Kab. Temanggung, Semua Kecamatan, Semua Kel/Desa	DANA TRANSFER UMUM-DANA ALOKASI UMUM	-	3. Pemanta pan reformasi birokrasi melalui pen ingkatan kualitas pelayanan publik	-	1 Arsip	0,00	DINAS PERPUSTAKAAN DAN KEARSIPAN
		DINAS PERINDUSTRIAN DAN TENAGA KERJA						7.573.603.435,00							7.573.603.435,00	
	2	URUSAN PEMERINTAHAN WAJIB YANG TIDAK BERKAITAN DENGAN PELAYANAN DASAR						7.263.603.435,00							7.263.603.435,00	
	-	-						7.263.603.435,00							7.263.603.435,00	
1.	-	-	-	100 % 100 %			-	6.253.603.435,00						100 % 100 %	6.253.603.435,00	

NO	KODE	URUSAN / BIDANG URUSAN / PROGRAM / KEGIATAN / SUB KEGIATAN	INDIKATOR PROGRAM / KEGIATAN / SUB KEGIATAN	TARGET AKHIR PERIODE RENSTRA OPD	REALISASI CAPAIAN RENJA OPD TAHUN 2022	PRAKIRAAN CAPAIAN TARGET RENJA OPD TAHUN 2023	CAPAIAN KINERJA DAN KERANGKA PENDANAAN						KELOMPOK SASARAN	PRAKIRAAN MAJU RENCANA TAHUN 2025		PERANGKAT DAERAH PENANGGUNG JAWAB
							TARGET 2024	PAGU INDIKATIF (Rp)	LOKASI	SUMBER DANA	PRIORITAS			TARGET	PAGU INDIKATIF (Rp)	
											NASIONAL	DAERAH				
1	2	3	4	5	6	7	8	9	10	11	12	13	14	15	16	17
			<i>Jumlah Sarana dan Prasarana Pendukung Gedung Kantor atau Bangunan Lainnya yang Dipelihara/Direhabilitasi</i>	20 Unit			10 Unit	27.000.000,00	- Kab. Temanggung, Semua Kecamatan, Semua Kel/Desa	DANA TRANSFER UMUM-DANA ALOKASI UMUM	-	2. Peningkatan kualitas sumber daya manusia yang lebih pintar, sehat, bugar, dan adaptif secara inklusif dan merata 1. Peningkatan cakupan dan kualitas pelayanan dasar bidang Kesehatan, Pendidikan, sosial, dan perumahan dan permukiman, dalam rangka percepatan penurunan stunting, percepatan penurunan kemiskinan ekstrim, dan peningkatan rata-rata lama sekolah dan harapan	-	18 Unit	27.000.000,00	DINAS PERINDUSTRIAN DAN TENAGA KERJA
2.	-	-	-	94 % 37 % 32 % 1,3 %			-	160.000.000,00						92 % 36 % 31 % 1,2 %	160.000.000,00	

NO	KODE	URUSAN / BIDANG URUSAN / PROGRAM / KEGIATAN / SUB KEGIATAN	INDIKATOR PROGRAM / KEGIATAN / SUB KEGIATAN	TARGET AKHIR PERIODE RENSTRA OPD	REALISASI CAPAIAN RENJA OPD TAHUN 2022	PRAKIRAAN CAPAIAN TARGET RENJA OPD TAHUN 2023	CAPAIAN KINERJA DAN KERANGKA PENDANAAN						KELOMPOK SASARAN	PRAKIRAAN MAJU RENCANA TAHUN 2025		PERANGKAT DAERAH PENANGGUNG JAWAB
							TARGET 2024	PAGU INDIKATIF (Rp)	LOKASI	SUMBER DANA	PRIORITAS			TARGET	PAGU INDIKATIF (Rp)	
											NASIONAL	DAERAH				
1	2	3	4	5	6	7	8	9	10	11	12	13	14	15	16	17
			Jumlah Tenaga Kerja yang Ditempatkan Melalui Layanan AKAD dan AKL				200 Orang	50.000.000,00	- Semua Kota/Kab, Semua Kecamatan, Semua Kel/Desa	DANA TRANSFER UMUM-DANA ALOKASI UMUM	-	2. Peningk atan kualitas sumber daya manusia yang lebih pintar, sehat, bugar, dan adaptif secara inklusif dan merata 1. Penin atan cakupan dan kualitas pelayanan dasar bidang Kesehatan, Pendidikan, sosial, dan perumahan dan permuk iman, dalam rangka percepatan penurunan stunting, percepatan penurunan kemiskinan ekstrim, dan pening katan rata-rata lama sekolah dan harapan	-		50.000.000,00	DINAS PERINDUSTRIAN DAN TENAGA KERJA
3.	-	-	-	100 % 100 %			-	6.253.603.435,00						100 % 100 %	6.253.603.435,00	

NO	KODE	URUSAN / BIDANG URUSAN / PROGRAM / KEGIATAN / SUB KEGIATAN	INDIKATOR PROGRAM / KEGIATAN / SUB KEGIATAN	TARGET AKHIR PERIODE RENSTRA OPD	REALISASI CAPAIAN RENJA OPD TAHUN 2022	PRAKIRAAN CAPAIAN TARGET RENJA OPD TAHUN 2023	CAPAIAN KINERJA DAN KERANGKA PENDANAAN					KELOMPOK SASARAN	PRAKIRAAN MAJU RENCANA TAHUN 2025		PERANGKAT DAERAH PENANGGUNG JAWAB	
							TARGET 2024	PAGU INDIKATIF (Rp)	LOKASI	SUMBER DANA	PRIORITAS		TARGET	PAGU INDIKATIF (Rp)		
											NASIONAL					DAERAH
1	2	3	4	5	6	7	8	9	10	11	12	13	14	15	16	17
			<i>Jumlah Laporan Penyediaan Jasa Komunikasi, Sumber Daya Air dan Listrik yang Disediakan</i>	1 Laporan			1 Laporan	110.000.000,00	- Kab. Temanggung, Semua Kecamatan, Semua Kel/Desa	DANA TRANSFER UMUM-DANA ALOKASI UMUM	-	2. Peningk atan kualitas sumber daya manusia yang lebih pintar, sehat, bugar, dan adaptif secara inklusif dan merata 1. Penin atan cakupan dan kualitas pelayanan dasar bidang Kesehatan, Pendidikan, sosial, dan perumahan dan permuk iman, dalam rangka percepatan penurunan stunting, percepatan penurunan kemiskinan ekstrim, dan pening katan rata-rata lama sekolah dan harapan	-	1 Laporan	110.000.000,00	DINAS PERINDUSTRIAN DAN TENAGA KERJA
4.	-	-	-	82 % 73 %			-	850.000.000,00						81 % 72,56 %	850.000.000,00	

NO	KODE	URUSAN / BIDANG URUSAN / PROGRAM / KEGIATAN / SUB KEGIATAN	INDIKATOR PROGRAM / KEGIATAN / SUB KEGIATAN	TARGET AKHIR PERIODE RENSTRA OPD	REALISASI CAPAIAN RENJA OPD TAHUN 2022	PRAKIRAAN CAPAIAN TARGET RENJA OPD TAHUN 2023	CAPAIAN KINERJA DAN KERANGKA PENDANAAN						KELOMPOK SASARAN	PRAKIRAAN MAJU RENCANA TAHUN 2025		PERANGKAT DAERAH PENANGGUNG JAWAB
							TARGET 2024	PAGU INDIKATIF (Rp)	LOKASI	SUMBER DANA	PRIORITAS			TARGET	PAGU INDIKATIF (Rp)	
											NASIONAL	DAERAH				
1	2	3	4	5	6	7	8	9	10	11	12	13	14	15	16	17
			<i>Jumlah Tenaga Kerja yang Mendapat Pelatihan Berbasis Kompetensi pada Tahun n</i>	200 Orang			160 Orang	850.000.000,00	- Kab. Temanggung, Semua Kecamatan, Semua Kel/Desa	DBH CUKAI HASIL TEMBAKAU (CHT)	-	2. Peningkatan kualitas sumber daya manusia yang lebih pintar, sehat, bugar, dan adaptif secara inklusif dan merata 1. Peningkatan cakupan dan kualitas pelayanan dasar bidang Kesehatan, Pendidikan, sosial, dan perumahan dan permukiman, dalam rangka percepatan penurunan stunting, percepatan penurunan kemiskinan ekstrim, dan peningkatan rata-rata lama sekolah dan harapan	-	200 Orang	850.000.000,00	DINAS PERINDUSTRIAN DAN TENAGA KERJA
5.	-	-	-	100 % 100 %			-	6.253.603.435,00						100 % 100 %	6.253.603.435,00	

NO	KODE	URUSAN / BIDANG URUSAN / PROGRAM / KEGIATAN / SUB KEGIATAN	INDIKATOR PROGRAM / KEGIATAN / SUB KEGIATAN	TARGET AKHIR PERIODE RENSTRA OPD	REALISASI CAPAIAN RENJA OPD TAHUN 2022	PRAKIRAAN CAPAIAN TARGET RENJA OPD TAHUN 2023	CAPAIAN KINERJA DAN KERANGKA PENDANAAN						KELOMPOK SASARAN	PRAKIRAAN MAJU RENCANA TAHUN 2025		PERANGKAT DAERAH PENANGGUNG JAWAB
							TARGET 2024	PAGU INDIKATIF (Rp)	LOKASI	SUMBER DANA	PRIORITAS			TARGET	PAGU INDIKATIF (Rp)	
											NASIONAL	DAERAH				
1	2	3	4	5	6	7	8	9	10	11	12	13	14	15	16	17
			Jumlah Orang yang Menerima Gaji dan Tunjangan ASN	47 Orang/bulan			44 Orang/bulan	5.159.466.934,00	- Kab. Temanggung, Semua Kecamatan, Semua Kel/Desa	DANA TRANSFER UMUM-DANA ALOKASI UMUM	-	2. Peningk atan kualitas sumber daya manusia yang lebih pintar, sehat, bugar, dan adaptif secara inklusif dan merata 1. Penin atan cakupan dan kualitas pelayanan dasar bidang Kesehatan, Pendidikan, sosial, dan perumahan dan permuk iman, dalam rangka percepatan penurunan stunting, percepatan penurunan kemiskinan ekstrim, dan pening katan rata-rata lama sekolah dan harapan	-	47 Orang/bulan	5.159.466.934,00	DINAS PERINDUSTRIAN DAN TENAGA KERJA

NO	KODE	URUSAN / BIDANG URUSAN / PROGRAM / KEGIATAN / SUB KEGIATAN	INDIKATOR PROGRAM / KEGIATAN / SUB KEGIATAN	TARGET AKHIR PERIODE RENSTRA OPD	REALISASI CAPAIAN RENJA OPD TAHUN 2022	PRAKIRAAN CAPAIAN TARGET RENJA OPD TAHUN 2023	CAPAIAN KINERJA DAN KERANGKA PENDANAAN					KELOMPOK SASARAN	PRAKIRAAN MAJU RENCANA TAHUN 2025		PERANGKAT DAERAH PENANGGUNG JAWAB	
							TARGET 2024	PAGU INDIKATIF (Rp)	LOKASI	SUMBER DANA	PRIORITAS		TARGET	PAGU INDIKATIF (Rp)		
											NASIONAL					DAERAH
1	2	3	4	5	6	7	8	9	10	11	12	13	14	15	16	17
			<i>Jumlah Laporan Penyediaan Jasa Surat Menyurat</i>	1 Laporan			1 Laporan	10.000.000,00	- Kab. Temanggung, Semua Kecamatan, Semua Kel/Desa	DANA TRANSFER UMUM-DANA ALOKASI UMUM	-	2. Peningk atan kualitas sumber daya manusia yang lebih pintar, sehat, bugar, dan adaptif secara inklusif dan merata 1. Penin atan cakupan dan kualitas pelayanan dasar bidang Kesehatan, Pendidikan, sosial, dan perumahan dan permuk iman, dalam rangka percepatan penurunan stunting, percepatan penurunan kemiskinan ekstrim, dan pening katan rata-rata lama sekolah dan harapan	-	1 Laporan	10.000.000,00	DINAS PERINDUSTRIAN DAN TENAGA KERJA

NO	KODE	URUSAN / BIDANG URUSAN / PROGRAM / KEGIATAN / SUB KEGIATAN	INDIKATOR PROGRAM / KEGIATAN / SUB KEGIATAN	TARGET AKHIR PERIODE RENSTRA OPD	REALISASI CAPAIAN RENJA OPD TAHUN 2022	PRAKIRAAN CAPAIAN TARGET RENJA OPD TAHUN 2023	CAPAIAN KINERJA DAN KERANGKA PENDANAAN						KELOMPOK SASARAN	PRAKIRAAN MAJU RENCANA TAHUN 2025		PERANGKAT DAERAH PENANGGUNG JAWAB
							TARGET 2024	PAGU INDIKATIF (Rp)	LOKASI	SUMBER DANA	PRIORITAS			TARGET	PAGU INDIKATIF (Rp)	
											NASIONAL	DAERAH				
1	2	3	4	5	6	7	8	9	10	11	12	13	14	15	16	17
			Jumlah Paket Bahan Logistik Kantor yang Disediakan	1 Paket			1 Paket	23.639.000,00	- Kab. Temanggung, Semua Kecamatan, Semua Kel/Desa	DANA TRANSFER UMUM-DANA ALOKASI UMUM	-	2. Peningk atan kualitas sumber daya manusia yang lebih pintar, sehat, bugar, dan adaptif secara inklusif dan merata 1. Penin atan cakupan dan kualitas pelayanan dasar bidang Kesehatan, Pendidikan, sosial, dan perumahan dan permuk iman, dalam rangka percepatan penurunan stunting, percepatan penurunan kemiskinan ekstrim, dan pening katan rata-rata lama sekolah dan harapan	-	1 Paket	23.639.000,00	DINAS PERINDUSTRIAN DAN TENAGA KERJA

NO	KODE	URUSAN / BIDANG URUSAN / PROGRAM / KEGIATAN / SUB KEGIATAN	INDIKATOR PROGRAM / KEGIATAN / SUB KEGIATAN	TARGET AKHIR PERIODE RENSTRA OPD	REALISASI CAPAIAN RENJA OPD TAHUN 2022	PRAKIRAAN CAPAIAN TARGET RENJA OPD TAHUN 2023	CAPAIAN KINERJA DAN KERANGKA PENDANAAN					KELOMPOK SASARAN	PRAKIRAAN MAJU RENCANA TAHUN 2025		PERANGKAT DAERAH PENANGGUNG JAWAB	
							TARGET 2024	PAGU INDIKATIF (Rp)	LOKASI	SUMBER DANA	PRIORITAS		TARGET	PAGU INDIKATIF (Rp)		
											NASIONAL					DAERAH
1	2	3	4	5	6	7	8	9	10	11	12	13	14	15	16	17
			Jumlah Gedung Kantor dan Bangunan Lainnya yang Dipelihara/Direhabilitasi	2 Unit			1 Unit	132.494.570,00	- Kab. Temanggung, Semua Kecamatan, Semua Kel/Desa	DANA TRANSFER UMUM-DANA ALOKASI UMUM	-	2. Peningkatan kualitas sumber daya manusia yang lebih pintar, sehat, bugar, dan adaptif secara inklusif dan merata 1. Peningkatan cakupan dan kualitas pelayanan dasar bidang Kesehatan, Pendidikan, sosial, dan perumahan dan permukiman, dalam rangka percepatan penurunan stunting, percepatan penurunan kemiskinan ekstrim, dan peningkatan rata-rata lama sekolah dan harapan	-	3 Unit	132.494.570,00	DINAS PERINDUSTRIAN DAN TENAGA KERJA

NO	KODE	URUSAN / BIDANG URUSAN / PROGRAM / KEGIATAN / SUB KEGIATAN	INDIKATOR PROGRAM / KEGIATAN / SUB KEGIATAN	TARGET AKHIR PERIODE RENSTRA OPD	REALISASI CAPAIAN RENJA OPD TAHUN 2022	PRAKIRAAN CAPAIAN TARGET RENJA OPD TAHUN 2023	CAPAIAN KINERJA DAN KERANGKA PENDANAAN						KELOMPOK SASARAN	PRAKIRAAN MAJU RENCANA TAHUN 2025		PERANGKAT DAERAH PENANGGUNG JAWAB
							TARGET 2024	PAGU INDIKATIF (Rp)	LOKASI	SUMBER DANA	PRIORITAS			TARGET	PAGU INDIKATIF (Rp)	
											NASIONAL	DAERAH				
1	2	3	4	5	6	7	8	9	10	11	12	13	14	15	16	17
			<i>Jumlah Laporan Fasilitas Kunjungan Tamu</i>	1 Laporan			1 Laporan	22.000.000,00	- Kab. Temanggung, Semua Kecamatan, Semua Kel/Desa	DANA TRANSFER UMUM-DANA ALOKASI UMUM	-	2. Peningk atan kualitas sumber daya manusia yang lebih pintar, sehat, bugar, dan adaptif secara inklusif dan merata 1. Penin atan cakupan dan kualitas pelayanan dasar bidang Kesehatan, Pendidikan, sosial, dan perumahan dan permuk iman, dalam rangka percepatan penurunan stunting, percepatan penurunan kemiskinan ekstrim, dan pening katan rata-rata lama sekolah dan harapan	-	1 Laporan	22.000.000,00	DINAS PERINDUSTRIAN DAN TENAGA KERJA
6.	-	-	-	94 % 37 % 32 % 1,3 %			-	160.000.000,00						92 % 36 % 31 % 1,2 %	160.000.000,00	

NO	KODE	URUSAN / BIDANG URUSAN / PROGRAM / KEGIATAN / SUB KEGIATAN	INDIKATOR PROGRAM / KEGIATAN / SUB KEGIATAN	TARGET AKHIR PERIODE RENSTRA OPD	REALISASI CAPAIAN RENJA OPD TAHUN 2022	PRAKIRAAN CAPAIAN TARGET RENJA OPD TAHUN 2023	CAPAIAN KINERJA DAN KERANGKA PENDANAAN						KELOMPOK SASARAN	PRAKIRAAN MAJU RENCANA TAHUN 2025		PERANGKAT DAERAH PENANGGUNG JAWAB
							TARGET 2024	PAGU INDIKATIF (Rp)	LOKASI	SUMBER DANA	PRIORITAS			TARGET	PAGU INDIKATIF (Rp)	
											NASIONAL	DAERAH				
1	2	3	4	5	6	7	8	9	10	11	12	13	14	15	16	17
			<i>Jumlah Tenaga Kerja yang Diberdayakan Melalui program Perluasan Kesempatan Kerja</i>	600 Orang			140 Orang	100.000.000,00	- Kab. Temanggung, Semua Kecamatan, Semua Kel/Desa	DANA TRANSFER UMUM-DANA ALOKASI UMUM	-	2. Peningk atan kualitas sumber daya manusia yang lebih pintar, sehat, bugar, dan adaptif secara inklusif dan merata 1. Penin atan cakupan dan kualitas pelayanan dasar bidang Kesehatan, Pendidikan, sosial, dan perumahan dan permuk iman, dalam rangka percepatan penurunan stunting, percepatan penurunan kemiskinan ekstrim, dan pening katan rata-rata lama sekolah dan harapan	-	550 Orang	100.000.000,00	DINAS PERINDUSTRIAN DAN TENAGA KERJA
7.	-	-	-	100 % 100 %			-	6.253.603.435,00						100 % 100 %	6.253.603.435,00	

NO	KODE	URUSAN / BIDANG URUSAN / PROGRAM / KEGIATAN / SUB KEGIATAN	INDIKATOR PROGRAM / KEGIATAN / SUB KEGIATAN	TARGET AKHIR PERIODE RENSTRA OPD	REALISASI CAPAIAN RENJA OPD TAHUN 2022	PRAKIRAAN CAPAIAN TARGET RENJA OPD TAHUN 2023	CAPAIAN KINERJA DAN KERANGKA PENDANAAN					KELOMPOK SASARAN	PRAKIRAAN MAJU RENCANA TAHUN 2025		PERANGKAT DAERAH PENANGGUNG JAWAB	
							TARGET 2024	PAGU INDIKATIF (Rp)	LOKASI	SUMBER DANA	PRIORITAS		TARGET	PAGU INDIKATIF (Rp)		
											NASIONAL					DAERAH
1	2	3	4	5	6	7	8	9	10	11	12	13	14	15	16	17
			Jumlah Kendaraan Dinas Operasional atau Lapangan yang Dipelihara dan dibayarkan Pajak dan Perizinannya	25 Unit			25 Unit	83.884.531,00	- Kab. Temanggung, Semua Kecamatan, Semua Kel/Desa	DANA TRANSFER UMUM-DANA ALOKASI UMUM	-	2. Peningk atan kualitas sumber daya manusia yang lebih pintar, sehat, bugar, dan adaptif secara inklusif dan merata 1. Penin atan cakupan dan kualitas pelayanan dasar bidang Kesehatan, Pendidikan, sosial, dan perumahan dan permuk iman, dalam rangka percepatan penurunan stunting, percepatan penurunan kemiskinan ekstrim, dan pening katan rata-rata lama sekolah dan harapan	-	30 Unit	83.884.531,00	DINAS PERINDUSTRIAN DAN TENAGA KERJA

NO	KODE	URUSAN / BIDANG URUSAN / PROGRAM / KEGIATAN / SUB KEGIATAN	INDIKATOR PROGRAM / KEGIATAN / SUB KEGIATAN	TARGET AKHIR PERIODE RENSTRA OPD	REALISASI CAPAIAN RENJA OPD TAHUN 2022	PRAKIRAAN CAPAIAN TARGET RENJA OPD TAHUN 2023	CAPAIAN KINERJA DAN KERANGKA PENDANAAN					KELOMPOK SASARAN	PRAKIRAAN MAJU RENCANA TAHUN 2025		PERANGKAT DAERAH PENANGGUNG JAWAB	
							TARGET 2024	PAGU INDIKATIF (Rp)	LOKASI	SUMBER DANA	PRIORITAS		TARGET	PAGU INDIKATIF (Rp)		
											NASIONAL					DAERAH
1	2	3	4	5	6	7	8	9	10	11	12	13	14	15	16	17
			<i>Jumlah Laporan Penyediaan Jasa Pelayanan Umum Kantor yang Disediakan</i>	1 Laporan			1 Laporan	581.760.950,00	- Kab. Temanggung, Semua Kecamatan, Semua Kel/Desa	DANA TRANSFER UMUM-DANA ALOKASI UMUM	-	2. Peningk atan kualitas sumber daya manusia yang lebih pintar, sehat, bugar, dan adaptif secara inklusif dan merata 1. Penin atan cakupan dan kualitas pelayanan dasar bidang Kesehatan, Pendidikan, sosial, dan perumahan dan permuk iman, dalam rangka percepatan penurunan stunting, percepatan penurunan kemiskinan ekstrim, dan pening katan rata-rata lama sekolah dan harapan	-	1 Laporan	581.760.950,00	DINAS PERINDUSTRIAN DAN TENAGA KERJA
	3	URUSAN PEMERINTAHAN PILIHAN						310.000.000,00							310.000.000,00	
	-	-						310.000.000,00							310.000.000,00	
1.	-	-	-	26,53 % 85,2 % 5,6 % 38 %			-	310.000.000,00						20,95 % 78,2 % 5,5 % 37 %	310.000.000,00	

NO	KODE	URUSAN / BIDANG URUSAN / PROGRAM / KEGIATAN / SUB KEGIATAN	INDIKATOR PROGRAM / KEGIATAN / SUB KEGIATAN	TARGET AKHIR PERIODE RENSTRA OPD	REALISASI CAPAIAN RENJA OPD TAHUN 2022	PRAKIRAAN CAPAIAN TARGET RENJA OPD TAHUN 2023	CAPAIAN KINERJA DAN KERANGKA PENDANAAN					KELOMPOK SASARAN	PRAKIRAAN MAJU RENCANA TAHUN 2025		PERANGKAT DAERAH PENANGGUNG JAWAB	
							TARGET 2024	PAGU INDIKATIF (Rp)	LOKASI	SUMBER DANA	PRIORITAS		TARGET	PAGU INDIKATIF (Rp)		
											NASIONAL					DAERAH
1	2	3	4	5	6	7	8	9	10	11	12	13	14	15	16	17
			<i>Jumlah Dokumen Hasil Koordinasi, Sinkronisasi, dan pelaksanaan Pembangunan Sumber Daya Industri</i>	1 Dokumen			1 Dokumen	100.000.000,00	- Kab. Temanggung, Semua Kecamatan, Semua Kel/Desa	DANA TRANSFER UMUM-DANA ALOKASI UMUM	-	2. Peningkatan kualitas sumber daya manusia yang lebih pintar, sehat, bugar, dan adaptif secara inklusif dan merata 1. Peningkatan cakupan dan kualitas pelayanan dasar bidang Kesehatan, Pendidikan, sosial, dan perumahan dan permukiman, dalam rangka percepatan penurunan stunting, percepatan penurunan kemiskinan ekstrim, dan peningkatan rata-rata lama sekolah dan harapan	-	1 Dokumen	100.000.000,00	DINAS PERINDUSTRIAN DAN TENAGA KERJA
		BAGIAN PEMERINTAHAN						474.971.100,00						482.978.693,00		
	4	UNSUR PENDUKUNG URUSAN PEMERINTAHAN						474.971.100,00							482.978.693,00	
	-	-						474.971.100,00							482.978.693,00	

NO	KODE	URUSAN / BIDANG URUSAN / PROGRAM / KEGIATAN / SUB KEGIATAN	INDIKATOR PROGRAM / KEGIATAN / SUB KEGIATAN	TARGET AKHIR PERIODE RENSTRA OPD	REALISASI CAPAIAN RENJA OPD TAHUN 2022	PRAKIRAAN CAPAIAN TARGET RENJA OPD TAHUN 2023	CAPAIAN KINERJA DAN KERANGKA PENDANAAN						KELOMPOK SASARAN	PRAKIRAAN MAJU RENCANA TAHUN 2025		PERANGKAT DAERAH PENANGGUNG JAWAB
							TARGET 2024	PAGU INDIKATIF (Rp)	LOKASI	SUMBER DANA	PRIORITAS			TARGET	PAGU INDIKATIF (Rp)	
											NASIONAL	DAERAH				
1	2	3	4	5	6	7	8	9	10	11	12	13	14	15	16	17
-	-	-	-	-	-	-	-	-	-	-	-	-	-	-	-	-
			<i>Jumlah Dokumen Hasil Fasilitasi Kerja Sama Dalam Negeri</i>	12 Dokumen			0 Dokumen	48.500.100,00	- Kab. Temanggung, Semua Kecamatan, Semua Kel/Desa	DANA TRANSFER UMUM-DANA ALOKASI UMUM	-	4. Perbaikan tata kelola pemerintahan yang adaptif dan kolaboratif 3. Pemantapan reformasi birokrasi melalui peningkatan kualitas pelayanan publik	-	12 Dokumen	35.000.000,00	BAGIAN PEMERINTAHAN
-	-	-	<i>Jumlah Dokumen Hasil Penataan Administrasi Pemerintahan, Pengelolaan Administrasi Kewilayahan, dan Pelaksanaan Otonomi Daerah</i>	30 Dokumen			30 Dokumen	426.471.000,00			-	3. Pemantapan reformasi birokrasi melalui peningkatan kualitas pelayanan publik	-	30 Dokumen	447.978.693,00	BAGIAN PEMERINTAHAN
-	-	-	-	-	-	-	-	-	-	-	-	-	-	-	-	-
			<i>Jumlah Dokumen Hasil Penataan Administrasi Pemerintahan</i>	12 Dokumen			12 Dokumen	25.234.000,00	- Kab. Temanggung, Semua Kecamatan, Semua Kel/Desa	DANA TRANSFER UMUM-DANA ALOKASI UMUM	-	3. Pemantapan reformasi birokrasi melalui peningkatan kualitas pelayanan publik	-	12 Dokumen	37.978.693,00	BAGIAN PEMERINTAHAN
-	-	-	-	-	-	-	-	-	-	-	-	-	-	-	-	-
			<i>Jumlah Dokumen Hasil Pengelolaan Administrasi Kewilayahan</i>	12 Dokumen			1 Dokumen	29.766.000,00	- Kab. Temanggung, Semua Kecamatan, Semua Kel/Desa	DANA TRANSFER UMUM-DANA ALOKASI UMUM	-	3. Pemantapan reformasi birokrasi melalui peningkatan kualitas pelayanan publik	-	12 Dokumen	25.000.000,00	BAGIAN PEMERINTAHAN
		BAGIAN HUKUM						1.695.738.600,00							1.433.708.600,00	
	4	UNSUR PENDUKUNG URUSAN PEMERINTAHAN						1.695.738.600,00							1.433.708.600,00	
-	-	-	-	-	-	-	-	1.695.738.600,00							1.433.708.600,00	

NO	KODE	URUSAN / BIDANG URUSAN / PROGRAM / KEGIATAN / SUB KEGIATAN	INDIKATOR PROGRAM / KEGIATAN / SUB KEGIATAN	TARGET AKHIR PERIODE RENSTRA OPD	REALISASI CAPAIAN RENJA OPD TAHUN 2022	PRAKIRAAN CAPAIAN TARGET RENJA OPD TAHUN 2023	CAPAIAN KINERJA DAN KERANGKA PENDANAAN						KELOMPOK SASARAN	PRAKIRAAN MAJU RENCANA TAHUN 2025		PERANGKAT DAERAH PENANGGUNG JAWAB
							TARGET 2024	PAGU INDIKATIF (Rp)	LOKASI	SUMBER DANA	PRIORITAS			TARGET	PAGU INDIKATIF (Rp)	
											NASIONAL	DAERAH				
1	2	3	4	5	6	7	8	9	10	11	12	13	14	15	16	17
			<i>Jumlah Produk Hukum Daerah yang Disusun</i>	111 Dokumen			111 Dokumen	70.000.000,00	- Kab. Temanggung, Semua Kecamatan, Semua Kel/Desa	DANA TRANSFER UMUM-DANA ALOKASI UMUM	-	4. Perbaikan tata kelola pemerintahan yang adaptif dan kolaboratif 3. Pemantapan reformasi birokrasi melalui peningkatan kualitas pelayanan publik	-	111 Dokumen	50.000.000,00	BAGIAN HUKUM
	-	-														
			<i>Jumlah Kasus yang Mendapatkan Fasilitasi Bantuan Hukum</i>	30 Kasus			30 Kasus	1.580.000.000,00	- Kab. Temanggung, Semua Kecamatan, Semua Kel/Desa	DANA TRANSFER UMUM-DANA ALOKASI UMUM	-	4. Perbaikan tata kelola pemerintahan yang adaptif dan kolaboratif 3. Pemantapan reformasi birokrasi melalui peningkatan kualitas pelayanan publik	-	30 Kasus	1.330.000.000,00	BAGIAN HUKUM
		BAGIAN KESEJAHTERAAN RAKYAT DAN BINA MENTAL						30.357.615.000,00							2.890.970.000,00	
	4	UNSUR PENDUKUNG URUSAN PEMERINTAHAN						30.357.615.000,00							2.890.970.000,00	
	-	-						30.357.615.000,00							2.890.970.000,00	

NO	KODE	URUSAN / BIDANG URUSAN / PROGRAM / KEGIATAN / SUB KEGIATAN	INDIKATOR PROGRAM / KEGIATAN / SUB KEGIATAN	TARGET AKHIR PERIODE RENSTRA OPD	REALISASI CAPAIAN RENJA OPD TAHUN 2022	PRAKIRAAN CAPAIAN TARGET RENJA OPD TAHUN 2023	CAPAIAN KINERJA DAN KERANGKA PENDANAAN					KELOMPOK SASARAN	PRAKIRAAN MAJU RENCANA TAHUN 2025		PERANGKAT DAERAH PENANGGUNG JAWAB		
							TARGET 2024	PAGU INDIKATIF (Rp)	LOKASI	SUMBER DANA	PRIORITAS		TARGET	PAGU INDIKATIF (Rp)			
											NASIONAL					DAERAH	
1	2	3	4	5	6	7	8	9	10	11	12	13	14	15	16	17	
			<i>Jumlah Dokumen Hasil Kebijakan, Evaluasi, dan Capaian Kinerja Terkait Kesejahteraan Sosial yang Meliputi Urusan Sosial, Transmigrasi, Kesehatan, Pemberdayaan Perempuan dan Perlindungan Anak, Administrasi Kependudukan Dan Pencatatan Sipil, Pemberdayaan Masyarakat dan Desa, Pengendalian Penduduk dan KB</i>	1 Dokumen			1 Dokumen	27.857.615.000,00	- Kab. Temanggung, Semua Kecamatan, Semua Kel/Desa	DANA TRANSFER UMUM-DANA ALOKASI UMUM	-	1. Peningkatan atau cakupan dan kualitas pelayanan dasar bidang Kesehatan, Pendidikan, sosial, dan perumahan dan permukiman, dalam rangka percepatan penurunan stunting, percepatan penurunan kemiskinan ekstrim, dan peningkatan rata-rata lama sekolah dan harapan	-	1 Dokumen	388.300.000,00	BAGIAN KESEJAHTERAAN RAKYAT DAN BINA MENTAL	
		BAGIAN PEREKONOMIAN							1.106.744.500,00							0,00	
	4	UNSUR PENDUKUNG URUSAN PEMERINTAHAN						1.106.744.500,00								0,00	
	-	-						1.106.744.500,00								0,00	
1.	-	-	-	100 % 80 % 100 % 100 % 100 % 100 % 100 % 100 % 100 % 100 % 100 % 100 % 100 % 100 % 100 % 100 % 100 % 100 % 100 % 100 % 100 % 80 % 100 % 100 % 100 %			-	1.106.744.500,00								0,00	
	-	-	-	14 Dokumen			-	235.432.000,00			-	-	-	14 Dokumen	0,00	BAGIAN PEREKONOMIAN	
	-	-															
			<i>Jumlah Laporan Hasil Pengendalian dan Distribusi Perekonomian</i>	2 Laporan			2 Laporan	57.716.000,00	- Kab. Temanggung, Semua Kecamatan, Semua Kel/Desa	DANA TRANSFER UMUM-DANA ALOKASI UMUM	-	-	-	2 Laporan	0,00	BAGIAN PEREKONOMIAN	

NO	KODE	URUSAN / BIDANG URUSAN / PROGRAM / KEGIATAN / SUB KEGIATAN	INDIKATOR PROGRAM / KEGIATAN / SUB KEGIATAN	TARGET AKHIR PERIODE RENSTRA OPD	REALISASI CAPAIAN RENJA OPD TAHUN 2022	PRAKIRAAN CAPAIAN TARGET RENJA OPD TAHUN 2023	CAPAIAN KINERJA DAN KERANGKA PENDANAAN						KELOMPOK SASARAN	PRAKIRAAN MAJU RENCANA TAHUN 2025		PERANGKAT DAERAH PENANGGUNG JAWAB
							TARGET 2024	PAGU INDIKATIF (Rp)	LOKASI	SUMBER DANA	PRIORITAS			TARGET	PAGU INDIKATIF (Rp)	
											NASIONAL	DAERAH				
1	2	3	4	5	6	7	8	9	10	11	12	13	14	15	16	17
			Jumlah Dokumen Hasil Layanan Pengadaan Secara Elektronik	134 Dokumen			233 Dokumen	120.612.200,00	- Kab. Temanggung, Semua Kecamatan, Semua Kel/Desa	DANA TRANSFER UMUM-DANA ALOKASI UMUM	-	4. Perbaikan tata kelola pemerintah an yang adaptif dan kolaboratif 3. Pemanta pan reformasi birokrasi melalui pen ingkatan kualitas pelayanan publik	-	134 Dokumen	120.612.200,00	BAGIAN PENGADAAN BARANG DAN JASA
		BAGIAN UMUM						33.853.042.001,00							25.082.342.010,00	
	4	UNSUR PENDUKUNG URUSAN PEMERINTAHAN						33.853.042.001,00							25.082.342.010,00	
	-	-						33.853.042.001,00							25.082.342.010,00	
1.	-	-	-	-			-	33.853.042.001,00						-	25.082.342.010,00	
	-	-	-	125 Orang/ Bulan			-	14.328.710.810,00			-	4. Perbaikan tata kelola pemerintah an yang adaptif dan kolaboratif 3. Pemanta pan reformasi birokrasi melalui pen ingkatan kualitas pelayanan publik	-	125 Orang/ Bulan	14.328.710.810,00	BAGIAN UMUM
	-	-														
			Jumlah Orang yang Menerima Gaji dan Tunjangan ASN	125 Orang/bulan			124 Orang/bulan	14.328.710.810,00	- Kab. Temanggung, Semua Kecamatan, Semua Kel/Desa	DANA TRANSFER UMUM-DANA ALOKASI UMUM	-	4. Perbaikan tata kelola pemerintah an yang adaptif dan kolaboratif 3. Pemanta pan reformasi birokrasi melalui pen ingkatan kualitas pelayanan publik	-	125 Orang/bulan	14.328.710.810,00	BAGIAN UMUM

NO	KODE	URUSAN / BIDANG URUSAN / PROGRAM / KEGIATAN / SUB KEGIATAN	INDIKATOR PROGRAM / KEGIATAN / SUB KEGIATAN	TARGET AKHIR PERIODE RENSTRA OPD	REALISASI CAPAIAN RENJA OPD TAHUN 2022	PRAKIRAAN CAPAIAN TARGET RENJA OPD TAHUN 2023	CAPAIAN KINERJA DAN KERANGKA PENDANAAN					KELOMPOK SASARAN	PRAKIRAAN MAJU RENCANA TAHUN 2025		PERANGKAT DAERAH PENANGGUNG JAWAB	
							TARGET 2024	PAGU INDIKATIF (Rp)	LOKASI	SUMBER DANA	PRIORITAS		TARGET	PAGU INDIKATIF (Rp)		
											NASIONAL					DAERAH
1	2	3	4	5	6	7	8	9	10	11	12	13	14	15	16	17
-	-	-	-	3 paket			-	7.499.883.028,00			-	4. Perbaikan tata kelola pemerintahan yang adaptif dan kolaboratif 3. Pemantapan reformasi birokrasi melalui peningkatan kualitas pelayanan publik	-	3 paket	200.000.000,00	BAGIAN UMUM
-	-	-	-													
			Jumlah Unit Kendaraan Perorangan Dinas atau Kendaraan Dinas Jabatan yang Disediakan				15 Unit	6.799.998.928,00	- Kab. Temanggung, Semua Kecamatan, Semua Kel/Desa	DANA TRANSFER UMUM-DANA ALOKASI UMUM	-	4. Perbaikan tata kelola pemerintahan yang adaptif dan kolaboratif 3. Pemantapan reformasi birokrasi melalui peningkatan kualitas pelayanan publik	-		0,00	BAGIAN UMUM
-	-	-	-													
			Jumlah Paket Mebel yang Disediakan	20 Unit			44 Unit	99.992.600,00	- Kab. Temanggung, Semua Kecamatan, Semua Kel/Desa	DANA TRANSFER UMUM-DANA ALOKASI UMUM	-	4. Perbaikan tata kelola pemerintahan yang adaptif dan kolaboratif 3. Pemantapan reformasi birokrasi melalui peningkatan kualitas pelayanan publik	-	20 Unit	100.000.000,00	BAGIAN UMUM

NO	KODE	URUSAN / BIDANG URUSAN / PROGRAM / KEGIATAN / SUB KEGIATAN	INDIKATOR PROGRAM / KEGIATAN / SUB KEGIATAN	TARGET AKHIR PERIODE RENSTRA OPD	REALISASI CAPAIAN RENJA OPD TAHUN 2022	PRAKIRAAN CAPAIAN TARGET RENJA OPD TAHUN 2023	CAPAIAN KINERJA DAN KERANGKA PENDANAAN						KELOMPOK SASARAN	PRAKIRAAN MAJU RENCANA TAHUN 2025		PERANGKAT DAERAH PENANGGUNG JAWAB
							TARGET 2024	PAGU INDIKATIF (Rp)	LOKASI	SUMBER DANA	PRIORITAS			TARGET	PAGU INDIKATIF (Rp)	
											NASIONAL	DAERAH				
1	2	3	4	5	6	7	8	9	10	11	12	13	14	15	16	17
			<i>Jumlah Paket Kebutuhan Rumah Tangga Sekretariat Daerah yang Disediakan</i>	12 Paket			12 Paket	1.000.000.000,00	- Kab. Temanggung, Semua Kecamatan, Semua Kel/Desa	DANA TRANSFER UMUM-DANA ALOKASI UMUM	-	4. Perbaikan tata kelola pemerintahan yang adaptif dan kolaboratif 3. Pemantauan reformasi birokrasi melalui peningkatan kualitas pelayanan publik	-	12 Paket	1.000.000.000,00	BAGIAN UMUM
	-	-	-	6 paket			-	1.804.457.600,00			-	4. Perbaikan tata kelola pemerintahan yang adaptif dan kolaboratif 3. Pemantauan reformasi birokrasi melalui peningkatan kualitas pelayanan publik	-	6 paket	1.905.000.000,00	BAGIAN UMUM
	-	-														
			<i>Jumlah Kendaraan Dinas Operasional atau Lapangan yang Dipelihara dan Dibayarkan Pajak dan Perizinannya</i>	12 Unit			12 Unit	749.994.000,00	- Kab. Temanggung, Semua Kecamatan, Semua Kel/Desa	DANA TRANSFER UMUM-DANA ALOKASI UMUM	-	4. Perbaikan tata kelola pemerintahan yang adaptif dan kolaboratif 3. Pemantauan reformasi birokrasi melalui peningkatan kualitas pelayanan publik	-	12 Unit	750.000.000,00	BAGIAN UMUM

NO	KODE	URUSAN / BIDANG URUSAN / PROGRAM / KEGIATAN / SUB KEGIATAN	INDIKATOR PROGRAM / KEGIATAN / SUB KEGIATAN	TARGET AKHIR PERIODE RENSTRA OPD	REALISASI CAPAIAN RENJA OPD TAHUN 2022	PRAKIRAAN CAPAIAN TARGET RENJA OPD TAHUN 2023	CAPAIAN KINERJA DAN KERANGKA PENDANAAN						KELOMPOK SASARAN	PRAKIRAAN MAJU RENCANA TAHUN 2025		PERANGKAT DAERAH PENANGGUNG JAWAB
							TARGET 2024	PAGU INDIKATIF (Rp)	LOKASI	SUMBER DANA	PRIORITAS			TARGET	PAGU INDIKATIF (Rp)	
											NASIONAL	DAERAH				
1	2	3	4	5	6	7	8	9	10	11	12	13	14	15	16	17
			<i>Jumlah Gedung Kantor dan Bangunan Lainnya yang Dipelihara/Direhabilitasi</i>	6 Unit			12 Unit	599.991.600,00	- Kab. Temanggung, Semua Kecamatan, Semua Kel/Desa	DANA TRANSFER UMUM-DANA ALOKASI UMUM	-	3. Pemantapan reformasi birokrasi melalui peningkatan kualitas pelayanan publik	-	6 Unit	700.000.000,00	BAGIAN UMUM
	-	-	-	7 paket			-	2.077.997.500,00			-	4. Perbaikan tata kelola pemerintahan yang adaptif dan kolaboratif 3. Pemantapan reformasi birokrasi melalui peningkatan kualitas pelayanan publik	-	7 paket	2.060.488.037,00	BAGIAN UMUM
	-	-														
			<i>Jumlah Paket Komponen Instalasi Listrik/Penerangan Bangunan Kantor yang Disediakan</i>	12 Paket			12 Paket	100.000.000,00	- Kab. Temanggung, Semua Kecamatan, Semua Kel/Desa	DANA TRANSFER UMUM-DANA ALOKASI UMUM	-	4. Perbaikan tata kelola pemerintahan yang adaptif dan kolaboratif 3. Pemantapan reformasi birokrasi melalui peningkatan kualitas pelayanan publik	-	12 Paket	100.000.000,00	BAGIAN UMUM
	-	-														
			<i>Jumlah Laporan Fasilitas Kunjungan Tamu</i>	12 Laporan			12 Laporan	1.000.000.000,00	- Kab. Temanggung, Semua Kecamatan, Semua Kel/Desa	DANA TRANSFER UMUM-DANA ALOKASI UMUM	-	4. Perbaikan tata kelola pemerintahan yang adaptif dan kolaboratif 3. Pemantapan reformasi birokrasi melalui peningkatan kualitas pelayanan publik	-	12 Laporan	1.000.000.000,00	BAGIAN UMUM

NO	KODE	URUSAN / BIDANG URUSAN / PROGRAM / KEGIATAN / SUB KEGIATAN	INDIKATOR PROGRAM / KEGIATAN / SUB KEGIATAN	TARGET AKHIR PERIODE RENSTRA OPD	REALISASI CAPAIAN RENJA OPD TAHUN 2022	PRAKIRAAN CAPAIAN TARGET RENJA OPD TAHUN 2023	CAPAIAN KINERJA DAN KERANGKA PENDANAAN						KELOMPOK SASARAN	PRAKIRAAN MAJU RENCANA TAHUN 2025		PERANGKAT DAERAH PENANGGUNG JAWAB	
							TARGET 2024	PAGU INDIKATIF (Rp)	LOKASI	SUMBER DANA	PRIORITAS			TARGET	PAGU INDIKATIF (Rp)		
											NASIONAL	DAERAH					
1	2	3	4	5	6	7	8	9	10	11	12	13	14	15	16	17	
			<i>Jumlah Laporan Penyediaan Jasa Komunikasi, Sumber Daya Air dan Listrik yang Disediakan</i>	12 Laporan			12 Laporan	1.098.400.000,00	- Kab. Temanggung, Semua Kecamatan, Semua Kel/Desa	DANA TRANSFER UMUM-DANA ALOKASI UMUM	-	3. Pemanta pan reformasi birokrasi melalui pen ingkatan kualitas pelayanan publik	-	12 Laporan	1.098.400.000,00	BAGIAN UMUM	
	-	-															
			<i>Jumlah Laporan Penyediaan Jasa Surat Menyurat</i>	12 Laporan			12 Laporan	15.000.000,00	- Kab. Temanggung, Semua Kecamatan, Semua Kel/Desa	DANA TRANSFER UMUM-DANA ALOKASI UMUM	-	3. Pemanta pan reformasi birokrasi melalui pen ingkatan kualitas pelayanan publik	-	12 Laporan	15.000.000,00	BAGIAN UMUM	
	-	-	-	3 paket			-	7.499.883.028,00			-	4. Perbaikan tata kelola pemerintah an yang adaptif dan kolaboratif 3. Pemanta pan reformasi birokrasi melalui pen ingkatan kualitas pelayanan publik	-	3 paket	200.000.000,00	BAGIAN UMUM	
	-	-															
			<i>Jumlah Unit Peralatan dan Mesin Lainnya yang Disediakan</i>	5 Unit			8 Unit	99.892.000,00	- Kab. Temanggung, Semua Kecamatan, Semua Kel/Desa	DANA TRANSFER UMUM-DANA ALOKASI UMUM	-	4. Perbaikan tata kelola pemerintah an yang adaptif dan kolaboratif 3. Pemanta pan reformasi birokrasi melalui pen ingkatan kualitas pelayanan publik	-	5 Unit	100.000.000,00	BAGIAN UMUM	
		BAGIAN ORGANISASI							341.000.000,00							225.000.000,00	
	4	UNSUR PENDUKUNG URUSAN PEMERINTAHAN						341.000.000,00							225.000.000,00		
	-	-						341.000.000,00							225.000.000,00		
1.	-	-	-	-			-	341.000.000,00						-	225.000.000,00		

NO	KODE	URUSAN / BIDANG URUSAN / PROGRAM / KEGIATAN / SUB KEGIATAN	INDIKATOR PROGRAM / KEGIATAN / SUB KEGIATAN	TARGET AKHIR PERIODE RENSTRA OPD	REALISASI CAPAIAN RENJA OPD TAHUN 2022	PRAKIRAAN CAPAIAN TARGET RENJA OPD TAHUN 2023	CAPAIAN KINERJA DAN KERANGKA PENDANAAN						KELOMPOK SASARAN	PRAKIRAAN MAJU RENCANA TAHUN 2025		PERANGKAT DAERAH PENANGGUNG JAWAB
							TARGET 2024	PAGU INDIKATIF (Rp)	LOKASI	SUMBER DANA	PRIORITAS			TARGET	PAGU INDIKATIF (Rp)	
											NASIONAL	DAERAH				
1	2	3	4	5	6	7	8	9	10	11	12	13	14	15	16	17
-	-	-	-	10 Dokumen			-	341.000.000,00			-	3. Pemanta pan reformasi birokrasi melalui pen ingkatan kualitas pelayanan publik	-	10 Dokumen	225.000.000,00	BAGIAN ORGANISASI
-	-	-	-													
			<i>Jumlah Laporan Hasil Fasilitasi Pelayanan Publik dan Tata Laksana</i>	2 Laporan			2 Laporan	100.000.000,00	- Kab. Temanggung, Semua Kecamatan, Semua Kel/Desa	DANA TRANSFER UMUM-DANA ALOKASI UMUM	-	3. Pemanta pan reformasi birokrasi melalui pen ingkatan kualitas pelayanan publik	-	2 Laporan	80.000.000,00	BAGIAN ORGANISASI
-	-	-	-													
			<i>Jumlah Dokumen Koordinasi dan Penyusunan Laporan Kinerja Pemerintah Daerah</i>	2 Dokumen			2 Dokumen	91.000.000,00	- Kab. Temanggung, Semua Kecamatan, Semua Kel/Desa	DANA TRANSFER UMUM-DANA ALOKASI UMUM	-	3. Pemanta pan reformasi birokrasi melalui pen ingkatan kualitas pelayanan publik	-	2 Dokumen	50.000.000,00	BAGIAN ORGANISASI
-	-	-	-													
			<i>Jumlah Dokumen Peningkatan Kinerja dan Reformasi Birokrasi</i>	2 Dokumen			2 Dokumen	50.000.000,00	- Kab. Temanggung, Semua Kecamatan, Semua Kel/Desa	DANA TRANSFER UMUM-DANA ALOKASI UMUM	-	3. Pemanta pan reformasi birokrasi melalui pen ingkatan kualitas pelayanan publik	-	2 Dokumen	20.000.000,00	BAGIAN ORGANISASI
-	-	-	-													
			<i>Jumlah Dokumen Pengelolaan Kelembagaan dan Analisis Jabatan</i>	2 Dokumen			2 Dokumen	100.000.000,00	- Kab. Temanggung, Semua Kecamatan, Semua Kel/Desa	DANA TRANSFER UMUM-DANA ALOKASI UMUM	-	3. Pemanta pan reformasi birokrasi melalui pen ingkatan kualitas pelayanan publik	-	2 Dokumen	75.000.000,00	BAGIAN ORGANISASI
			BAGIAN PROTOKOL DAN KOMUNIKASI PIMPINAN					2.722.173.200,00							3.050.000.000,00	
	4	UNSUR PENDUKUNG URUSAN PEMERINTAHAN						2.722.173.200,00							3.050.000.000,00	
	-	-	-					2.722.173.200,00							3.050.000.000,00	
1.	-	-	-	-			-	2.722.173.200,00						-	3.050.000.000,00	

NO	KODE	URUSAN / BIDANG URUSAN / PROGRAM / KEGIATAN / SUB KEGIATAN	INDIKATOR PROGRAM / KEGIATAN / SUB KEGIATAN	TARGET AKHIR PERIODE RENSTRA OPD	REALISASI CAPAIAN RENJA OPD TAHUN 2022	PRAKIRAAN CAPAIAN TARGET RENJA OPD TAHUN 2023	CAPAIAN KINERJA DAN KERANGKA PENDANAAN					KELOMPOK SASARAN	PRAKIRAAN MAJU RENCANA TAHUN 2025		PERANGKAT DAERAH PENANGGUNG JAWAB	
							TARGET 2024	PAGU INDIKATIF (Rp)	LOKASI	SUMBER DANA	PRIORITAS		TARGET	PAGU INDIKATIF (Rp)		
											NASIONAL					DAERAH
1	2	3	4	5	6	7	8	9	10	11	12	13	14	15	16	17
-	-	-	-	3300 Laporan			-	2.122.173.200,00			-	4. Perbaikan tata kelola pemerintahan yang adaptif dan kolaboratif 3. Pemantapan reformasi birokrasi melalui peningkatan kualitas pelayanan publik	-	3300 Laporan	2.450.000.000,00	BAGIAN PROTOKOL DAN KOMUNIKASI PIMPINAN
-	-	-	-													
			Jumlah Laporan Pendokumentasian Tugas Pimpinan	800 Laporan			800 Laporan	380.000.000,00	- Semua Kota/Kab, Semua Kecamatan, Semua Kel/Desa	DANA TRANSFER UMUM-DANA ALOKASI UMUM	-	4. Perbaikan tata kelola pemerintahan yang adaptif dan kolaboratif 3. Pemantapan reformasi birokrasi melalui peningkatan kualitas pelayanan publik	-	800 Laporan	400.000.000,00	BAGIAN PROTOKOL DAN KOMUNIKASI PIMPINAN
-	-	-	-													
			Jumlah Laporan Hasil Fasilitasi Komunikasi Pimpinan	2000 Laporan			2000 Laporan	1.030.000.000,00	- Semua Kota/Kab, Semua Kecamatan, Semua Kel/Desa	DANA TRANSFER UMUM-DANA ALOKASI UMUM	-	4. Perbaikan tata kelola pemerintahan yang adaptif dan kolaboratif 3. Pemantapan reformasi birokrasi melalui peningkatan kualitas pelayanan publik	-	2000 Laporan	1.300.000.000,00	BAGIAN PROTOKOL DAN KOMUNIKASI PIMPINAN
-	-	-	-													
			Jumlah Laporan Hasil Fasilitasi Keprotokolan	500 Laporan			500 Laporan	712.173.200,00	- Kab. Temanggung, Semua Kecamatan, Semua Kel/Desa	DANA TRANSFER UMUM-DANA ALOKASI UMUM	-	3. Pemantapan reformasi birokrasi melalui peningkatan kualitas pelayanan publik	-	500 Laporan	750.000.000,00	BAGIAN PROTOKOL DAN KOMUNIKASI PIMPINAN

NO	KODE	URUSAN / BIDANG URUSAN / PROGRAM / KEGIATAN / SUB KEGIATAN	INDIKATOR PROGRAM / KEGIATAN / SUB KEGIATAN	TARGET AKHIR PERIODE RENSTRA OPD	REALISASI CAPAIAN RENJA OPD TAHUN 2022	PRAKIRAAN CAPAIAN TARGET RENJA OPD TAHUN 2023	CAPAIAN KINERJA DAN KERANGKA PENDANAAN					KELOMPOK SASARAN	PRAKIRAAN MAJU RENCANA TAHUN 2025		PERANGKAT DAERAH PENANGGUNG JAWAB	
							TARGET 2024	PAGU INDIKATIF (Rp)	LOKASI	SUMBER DANA	PRIORITAS		TARGET	PAGU INDIKATIF (Rp)		
											NASIONAL					DAERAH
1	2	3	4	5	6	7	8	9	10	11	12	13	14	15	16	17
			<i>Jumlah Dokumen Hasil Pembahasan APBD</i>				1 Dokumen	112.986.000,00	- Kab. Temanggung, Temanggung, Semua Kel/Desa	DANA TRANSFER UMUM-DANA ALOKASI UMUM	-	1. Peningka tan kapasitas p erekonomia n yang berdaya saing dan merata berbasis sektor unggulan didukung dengan pen gendalian inflasi yang lebih optimal dan infratraktur yang merata dan berkualitas 3. Pemanta pan reformasi birokrasi melalui pen ingkatan kualitas pelayanan publik	-		0,00	SEKRETARIAT DPRD
	-	-														
			<i>Jumlah Dokumen Hasil Pembahasan Perubahan KUA dan Perubahan PPAS</i>				1 Dokumen	206.509.000,00	- Kab. Temanggung, Temanggung, Semua Kel/Desa	DANA TRANSFER UMUM-DANA ALOKASI UMUM	-	1. Peningka tan kapasitas p erekonomia n yang berdaya saing dan merata berbasis sektor unggulan didukung dengan pen gendalian inflasi yang lebih optimal dan infratraktur yang merata dan berkualitas 3. Pemanta pan reformasi birokrasi melalui pen ingkatan kualitas pelayanan publik	-		0,00	SEKRETARIAT DPRD
2.	-	-	-	-			-	35.588.360.785,00						-	0,00	

NO	KODE	URUSAN / BIDANG URUSAN / PROGRAM / KEGIATAN / SUB KEGIATAN	INDIKATOR PROGRAM / KEGIATAN / SUB KEGIATAN	TARGET AKHIR PERIODE RENSTRA OPD	REALISASI CAPAIAN RENJA OPD TAHUN 2022	PRAKIRAAN CAPAIAN TARGET RENJA OPD TAHUN 2023	CAPAIAN KINERJA DAN KERANGKA PENDANAAN						KELOMPOK SASARAN	PRAKIRAAN MAJU RENCANA TAHUN 2025		PERANGKAT DAERAH PENANGGUNG JAWAB
							TARGET 2024	PAGU INDIKATIF (Rp)	LOKASI	SUMBER DANA	PRIORITAS			TARGET	PAGU INDIKATIF (Rp)	
											NASIONAL	DAERAH				
1	2	3	4	5	6	7	8	9	10	11	12	13	14	15	16	17
-	-	-	-	-	-	-	-	630.463.000,00	-	-	-	1. Peningkatan kapasitas perekonomian yang berdaya saing dan merata berbasis sektor unggulan didukung dengan pengendalian inflasi yang lebih optimal dan infrastruktur yang merata dan berkualitas 3. Pemantapan reformasi birokrasi melalui peningkatan kualitas pelayanan publik	-	-	0,00	SEKRETARIAT DPRD
-	-	-	Jumlah Dokumen Bahan Bacaan dan Peraturan Perundang-Undangan yang Disediakan	-	-	-	10 Dokumen	15.000.000,00	- Kab. Temanggung, Semua Kecamatan, Semua Kel/Desa	DANA TRANSFER UMUM-DANA ALOKASI UMUM	-	1. Peningkatan kapasitas perekonomian yang berdaya saing dan merata berbasis sektor unggulan didukung dengan pengendalian inflasi yang lebih optimal dan infrastruktur yang merata dan berkualitas 3. Pemantapan reformasi birokrasi melalui peningkatan kualitas pelayanan publik	-	-	0,00	SEKRETARIAT DPRD

NO	KODE	URUSAN / BIDANG URUSAN / PROGRAM / KEGIATAN / SUB KEGIATAN	INDIKATOR PROGRAM / KEGIATAN / SUB KEGIATAN	TARGET AKHIR PERIODE RENSTRA OPD	REALISASI CAPAIAN RENJA OPD TAHUN 2022	PRAKIRAAN CAPAIAN TARGET RENJA OPD TAHUN 2023	CAPAIAN KINERJA DAN KERANGKA PENDANAAN					KELOMPOK SASARAN	PRAKIRAAN MAJU RENCANA TAHUN 2025		PERANGKAT DAERAH PENANGGUNG JAWAB	
							TARGET 2024	PAGU INDIKATIF (Rp)	LOKASI	SUMBER DANA	PRIORITAS		TARGET	PAGU INDIKATIF (Rp)		
											NASIONAL					DAERAH
1	2	3	4	5	6	7	8	9	10	11	12	13	14	15	16	17
-	-	-	-	-			-	807.173.494,00			-	1. Peningkatan kapasitas perekonomian yang berdaya saing dan merata berbasis sektor unggulan didukung dengan pengendalian inflasi yang lebih optimal dan infrastruktur yang merata dan berkualitas 3. Pemantapan reformasi birokrasi melalui peningkatan kualitas pelayanan publik	-	-	0,00	SEKRETARIAT DPRD
-	-	-					12 Laporan	110.000.000,00	- Kab. Temanggung, Semua Kecamatan, Semua Kel/Desa	DANA TRANSFER UMUM-DANA ALOKASI UMUM	-	1. Peningkatan kapasitas perekonomian yang berdaya saing dan merata berbasis sektor unggulan didukung dengan pengendalian inflasi yang lebih optimal dan infrastruktur yang merata dan berkualitas 3. Pemantapan reformasi birokrasi melalui peningkatan kualitas pelayanan publik	-		0,00	SEKRETARIAT DPRD

NO	KODE	URUSAN / BIDANG URUSAN / PROGRAM / KEGIATAN / SUB KEGIATAN	INDIKATOR PROGRAM / KEGIATAN / SUB KEGIATAN	TARGET AKHIR PERIODE RENSTRA OPD	REALISASI CAPAIAN RENJA OPD TAHUN 2022	PRAKIRAAN CAPAIAN TARGET RENJA OPD TAHUN 2023	CAPAIAN KINERJA DAN KERANGKA PENDANAAN						KELOMPOK SASARAN	PRAKIRAAN MAJU RENCANA TAHUN 2025		PERANGKAT DAERAH PENANGGUNG JAWAB
							TARGET 2024	PAGU INDIKATIF (Rp)	LOKASI	SUMBER DANA	PRIORITAS			TARGET	PAGU INDIKATIF (Rp)	
											NASIONAL	DAERAH				
1	2	3	4	5	6	7	8	9	10	11	12	13	14	15	16	17
-	-	-	-	-	-	-	-	630.463.000,00	-	-	-	1. Peningkatan kapasitas perekonomian yang berdaya saing dan merata berbasis sektor unggulan didukung dengan pengendalian inflasi yang lebih optimal dan infrastruktur yang merata dan berkualitas 3. Pemantapan reformasi birokrasi melalui peningkatan kualitas pelayanan publik	-	-	0,00	SEKRETARIAT DPRD
-	-	-	-	-	-	-	-	-	-	-	-	-	-	-	-	-
-	-	-	Jumlah Paket Barang Cetak dan Pengandaan yang Disediakan	-	-	-	12 Paket	20.500.000,00	- Kab. Temanggung, Temanggung, Semua Kel/Desa	DANA TRANSFER UMUM-DANA ALOKASI UMUM	-	1. Peningkatan kapasitas perekonomian yang berdaya saing dan merata berbasis sektor unggulan didukung dengan pengendalian inflasi yang lebih optimal dan infrastruktur yang merata dan berkualitas 3. Pemantapan reformasi birokrasi melalui peningkatan kualitas pelayanan publik	-	-	0,00	SEKRETARIAT DPRD

NO	KODE	URUSAN / BIDANG URUSAN / PROGRAM / KEGIATAN / SUB KEGIATAN	INDIKATOR PROGRAM / KEGIATAN / SUB KEGIATAN	TARGET AKHIR PERIODE RENSTRA OPD	REALISASI CAPAIAN RENJA OPD TAHUN 2022	PRAKIRAAN CAPAIAN TARGET RENJA OPD TAHUN 2023	CAPAIAN KINERJA DAN KERANGKA PENDANAAN						KELOMPOK SASARAN	PRAKIRAAN MAJU RENCANA TAHUN 2025		PERANGKAT DAERAH PENANGGUNG JAWAB
							TARGET 2024	PAGU INDIKATIF (Rp)	LOKASI	SUMBER DANA	PRIORITAS			TARGET	PAGU INDIKATIF (Rp)	
											NASIONAL	DAERAH				
1	2	3	4	5	6	7	8	9	10	11	12	13	14	15	16	17
-	-	-	-	-	-	-	-	807.173.494,00	-	-	-	1. Peningkatan kapasitas perekonomian yang berdaya saing dan merata berbasis sektor unggulan didukung dengan pengendalian inflasi yang lebih optimal dan infrastruktur yang merata dan berkualitas 3. Pemantapan reformasi birokrasi melalui peningkatan kualitas pelayanan publik	-	-	0,00	SEKRETARIAT DPRD
-	-	-	-	-	-	-	-	-	-	-	-	-	-	-	-	-
-	-	-	Jumlah Laporan Penyediaan Jasa Pelayanan Umum Kantor yang Disediakan	-	-	-	12 Laporan	689.173.494,00	- Kab. Temanggung, Semua Kecamatan, Semua Kel/Desa	DANA TRANSFER UMUM-DANA ALOKASI UMUM	-	1. Peningkatan kapasitas perekonomian yang berdaya saing dan merata berbasis sektor unggulan didukung dengan pengendalian inflasi yang lebih optimal dan infrastruktur yang merata dan berkualitas 3. Pemantapan reformasi birokrasi melalui peningkatan kualitas pelayanan publik	-	-	0,00	SEKRETARIAT DPRD

NO	KODE	URUSAN / BIDANG URUSAN / PROGRAM / KEGIATAN / SUB KEGIATAN	INDIKATOR PROGRAM / KEGIATAN / SUB KEGIATAN	TARGET AKHIR PERIODE RENSTRA OPD	REALISASI CAPAIAN RENJA OPD TAHUN 2022	PRAKIRAAN CAPAIAN TARGET RENJA OPD TAHUN 2023	CAPAIAN KINERJA DAN KERANGKA PENDANAAN					KELOMPOK SASARAN	PRAKIRAAN MAJU RENCANA TAHUN 2025		PERANGKAT DAERAH PENANGGUNG JAWAB	
							TARGET 2024	PAGU INDIKATIF (Rp)	LOKASI	SUMBER DANA	PRIORITAS		TARGET	PAGU INDIKATIF (Rp)		
											NASIONAL					DAERAH
1	2	3	4	5	6	7	8	9	10	11	12	13	14	15	16	17
-	-	-	-	-			-	630.463.000,00			-	3. Pemanta pan reformasi birokrasi melalui pen ingkatan kualitas pelayanan publik	-	-	0,00	SEKRETARIAT DPRD
-	-	-					12 Paket	25.000.000,00	- Kab. Temanggung, Semua Kecamatan, Semua Kel/Desa	DANA TRANSFER UMUM-DANA ALOKASI UMUM	-	3. Pemanta pan reformasi birokrasi melalui pen ingkatan kualitas pelayanan publik	-		0,00	SEKRETARIAT DPRD
-	-	-					12 Paket	10.000.000,00	- Kab. Temanggung, Semua Kel/Desa	DANA TRANSFER UMUM-DANA ALOKASI UMUM	-	1. Peningka tan kapasitas p erekonomia n yang berdaya saing dan merata berbasis sektor unggulan didukung dengan pen endalian inflasi yang lebih optimal dan infratraktur yang merata dan berkualitas 3. Pemanta pan reformasi birokrasi melalui pen ingkatan kualitas pelayanan publik	-		0,00	SEKRETARIAT DPRD

NO	KODE	URUSAN / BIDANG URUSAN / PROGRAM / KEGIATAN / SUB KEGIATAN	INDIKATOR PROGRAM / KEGIATAN / SUB KEGIATAN	TARGET AKHIR PERIODE RENSTRA OPD	REALISASI CAPAIAN RENJA OPD TAHUN 2022	PRAKIRAAN CAPAIAN TARGET RENJA OPD TAHUN 2023	CAPAIAN KINERJA DAN KERANGKA PENDANAAN						KELOMPOK SASARAN	PRAKIRAAN MAJU RENCANA TAHUN 2025		PERANGKAT DAERAH PENANGGUNG JAWAB
							TARGET 2024	PAGU INDIKATIF (Rp)	LOKASI	SUMBER DANA	PRIORITAS			TARGET	PAGU INDIKATIF (Rp)	
											NASIONAL	DAERAH				
1	2	3	4	5	6	7	8	9	10	11	12	13	14	15	16	17
			Jumlah Laporan Hasil Fasilitasi Rapat Koordinasi dan Konsultasi DPRD				12 Laporan	110.185.350,00	- Kab. Temanggung, Temanggung, Semua Kel/Desa	DANA TRANSFER UMUM-DANA ALOKASI UMUM	-	1. Peningka tan kapasitas p erekonomia n yang berdaya saing dan merata berbasis sektor unggulan didukung dengan pen gendalian inflasi yang lebih optimal dan infratraktur yang merata dan berkualitas 3. Pemanta pan reformasi birokrasi melalui pen ingkatan kualitas pelayanan publik	-		0,00	SEKRETARIAT DPRD
	-	-														
			Jumlah Dokumen Hasil Penyelenggaraan Administrasi Keanggotaan DPRD				45 Dokumen	710.000.000,00	- Kab. Temanggung, Temanggung, Semua Kel/Desa	DANA TRANSFER UMUM-DANA ALOKASI UMUM	-	1. Peningka tan kapasitas p erekonomia n yang berdaya saing dan merata berbasis sektor unggulan didukung dengan pen gendalian inflasi yang lebih optimal dan infratraktur yang merata dan berkualitas 3. Pemanta pan reformasi birokrasi melalui pen ingkatan kualitas pelayanan publik	-		0,00	SEKRETARIAT DPRD
7.	-	-	-	-			-	12.854.445.193,00						-	0,00	

NO	KODE	URUSAN / BIDANG URUSAN / PROGRAM / KEGIATAN / SUB KEGIATAN	INDIKATOR PROGRAM / KEGIATAN / SUB KEGIATAN	TARGET AKHIR PERIODE RENSTRA OPD	REALISASI CAPAIAN RENJA OPD TAHUN 2022	PRAKIRAAN CAPAIAN TARGET RENJA OPD TAHUN 2023	CAPAIAN KINERJA DAN KERANGKA PENDANAAN						KELOMPOK SASARAN	PRAKIRAAN MAJU RENCANA TAHUN 2025		PERANGKAT DAERAH PENANGGUNG JAWAB
							TARGET 2024	PAGU INDIKATIF (Rp)	LOKASI	SUMBER DANA	PRIORITAS			TARGET	PAGU INDIKATIF (Rp)	
											NASIONAL	DAERAH				
1	2	3	4	5	6	7	8	9	10	11	12	13	14	15	16	17
			<i>Jumlah Laporan Hasil Pengawasan Urusan Pemerintahan Bidang Perekonomian</i>				20 Laporan	30.000.000,00	- Kab. Temanggung, Semua Kecamatan, Semua Kel/Desa	DANA TRANSFER UMUM-DANA ALOKASI UMUM	-	1. Peningkatan kapasitas perekonomian yang berdaya saing dan merata berbasis sektor unggulan didukung dengan pengendalian inflasi yang lebih optimal dan infrastruktur yang merata dan berkualitas 3. Pemantauan reformasi birokrasi melalui peningkatan kualitas pelayanan publik	-		0,00	SEKRETARIAT DPRD
	-	-														
			<i>Jumlah Laporan Pengawasan Urusan Pemerintahan Bidang Kesejahteraan Rakyat</i>				20 Laporan	22.000.000,00	- Kab. Temanggung, Semua Kecamatan, Semua Kel/Desa	DANA TRANSFER UMUM-DANA ALOKASI UMUM	-	1. Peningkatan kapasitas perekonomian yang berdaya saing dan merata berbasis sektor unggulan didukung dengan pengendalian inflasi yang lebih optimal dan infrastruktur yang merata dan berkualitas 3. Pemantauan reformasi birokrasi melalui peningkatan kualitas pelayanan publik	-		0,00	SEKRETARIAT DPRD
10.	-	-	-	-			-	35.588.360.785,00						-	0,00	

NO	KODE	URUSAN / BIDANG URUSAN / PROGRAM / KEGIATAN / SUB KEGIATAN	INDIKATOR PROGRAM / KEGIATAN / SUB KEGIATAN	TARGET AKHIR PERIODE RENSTRA OPD	REALISASI CAPAIAN RENJA OPD TAHUN 2022	PRAKIRAAN CAPAIAN TARGET RENJA OPD TAHUN 2023	CAPAIAN KINERJA DAN KERANGKA PENDANAAN						KELOMPOK SASARAN	PRAKIRAAN MAJU RENCANA TAHUN 2025		PERANGKAT DAERAH PENANGGUNG JAWAB
							TARGET 2024	PAGU INDIKATIF (Rp)	LOKASI	SUMBER DANA	PRIORITAS			TARGET	PAGU INDIKATIF (Rp)	
											NASIONAL	DAERAH				
1	2	3	4	5	6	7	8	9	10	11	12	13	14	15	16	17
-	-	-	-	-	-	-	-	28.278.705.301,00	-	-	-	1. Peningkatan kapasitas perekonomian yang berdaya saing dan merata berbasis sektor unggulan didukung dengan pengendalian inflasi yang lebih optimal dan infrastruktur yang merata dan berkualitas 3. Pemantapan reformasi birokrasi melalui peningkatan kualitas pelayanan publik	-	-	0,00	SEKRETARIAT DPRD
-	-	-	Jumlah Paket Pakaian Dinas dan Atribut DPRD yang Disediakan	-	-	-	45 Paket	452.100.000,00	- Kab. Temanggung, Temanggung, Semua Kel/Desa	DANA TRANSFER UMUM-DANA ALOKASI UMUM	-	1. Peningkatan kapasitas perekonomian yang berdaya saing dan merata berbasis sektor unggulan didukung dengan pengendalian inflasi yang lebih optimal dan infrastruktur yang merata dan berkualitas 3. Pemantapan reformasi birokrasi melalui peningkatan kualitas pelayanan publik	-	-	0,00	SEKRETARIAT DPRD
11.	-	-	-	-	-	-	-	12.854.445.193,00	-	-	-	-	-	-	0,00	-

NO	KODE	URUSAN / BIDANG URUSAN / PROGRAM / KEGIATAN / SUB KEGIATAN	INDIKATOR PROGRAM / KEGIATAN / SUB KEGIATAN	TARGET AKHIR PERIODE RENSTRA OPD	REALISASI CAPAIAN RENJA OPD TAHUN 2022	PRAKIRAAN CAPAIAN TARGET RENJA OPD TAHUN 2023	CAPAIAN KINERJA DAN KERANGKA PENDANAAN						KELOMPOK SASARAN	PRAKIRAAN MAJU RENCANA TAHUN 2025		PERANGKAT DAERAH PENANGGUNG JAWAB
							TARGET 2024	PAGU INDIKATIF (Rp)	LOKASI	SUMBER DANA	PRIORITAS			TARGET	PAGU INDIKATIF (Rp)	
											NASIONAL	DAERAH				
1	2	3	4	5	6	7	8	9	10	11	12	13	14	15	16	17
			<i>Jumlah Dokumen Pokok-Pokok Pikiran DPRD yang Disusun</i>				2 Dokumen	75.000.000,00	- Kab. Temanggung, Semua Kecamatan, Semua Kel/Desa	DANA TRANSFER UMUM-DANA ALOKASI UMUM	-	1. Peningka tan kapasitas p erekonomia n yang berdaya saing dan merata berbasis sektor unggulan didukung dengan pen gendalian inflasi yang lebih optimal dan infratraktur yang merata dan berkualitas 3. Pemanta pan reformasi birokrasi melalui pen ingkatan kualitas pelayanan publik	-		0,00	SEKRETARIAT DPRD
	-	-														
			<i>Jumah Dokumen Hasil Pelaksanaan Reses</i>				3 Dokumen	1.418.387.000,00	- Kab. Temanggung, Semua Kecamatan, Semua Kel/Desa	DANA TRANSFER UMUM-DANA ALOKASI UMUM	-	1. Peningka tan kapasitas p erekonomia n yang berdaya saing dan merata berbasis sektor unggulan didukung dengan pen gendalian inflasi yang lebih optimal dan infratraktur yang merata dan berkualitas 3. Pemanta pan reformasi birokrasi melalui pen ingkatan kualitas pelayanan publik	-		0,00	SEKRETARIAT DPRD

NO	KODE	URUSAN / BIDANG URUSAN / PROGRAM / KEGIATAN / SUB KEGIATAN	INDIKATOR PROGRAM / KEGIATAN / SUB KEGIATAN	TARGET AKHIR PERIODE RENSTRA OPD	REALISASI CAPAIAN RENJA OPD TAHUN 2022	PRAKIRAAN CAPAIAN TARGET RENJA OPD TAHUN 2023	CAPAIAN KINERJA DAN KERANGKA PENDANAAN					KELOMPOK SASARAN	PRAKIRAAN MAJU RENCANA TAHUN 2025		PERANGKAT DAERAH PENANGGUNG JAWAB	
							TARGET 2024	PAGU INDIKATIF (Rp)	LOKASI	SUMBER DANA	PRIORITAS		TARGET	PAGU INDIKATIF (Rp)		
											NASIONAL					DAERAH
1	2	3	4	5	6	7	8	9	10	11	12	13	14	15	16	17
	-	-	-	-			-	1.775.302.500,00			-	1. Peningkatan kapasitas perekonomian yang berdaya saing dan merata berbasis sektor unggulan didukung dengan pengendalian inflasi yang lebih optimal dan infrastruktur yang merata dan berkualitas 3. Pemantapan reformasi birokrasi melalui peningkatan kualitas pelayanan publik	-	-	0,00	SEKRETARIAT DPRD
	-	-					10 Dokumen	700.000.000,00	- Kab. Temanggung, Temanggung, Semua Kel/Desa	DANA TRANSFER UMUM-DANA ALOKASI UMUM	-	1. Peningkatan kapasitas perekonomian yang berdaya saing dan merata berbasis sektor unggulan didukung dengan pengendalian inflasi yang lebih optimal dan infrastruktur yang merata dan berkualitas 3. Pemantapan reformasi birokrasi melalui peningkatan kualitas pelayanan publik	-		0,00	SEKRETARIAT DPRD
12.	-	-	-	-			-	35.588.360.785,00						-	0,00	

NO	KODE	URUSAN / BIDANG URUSAN / PROGRAM / KEGIATAN / SUB KEGIATAN	INDIKATOR PROGRAM / KEGIATAN / SUB KEGIATAN	TARGET AKHIR PERIODE RENSTRA OPD	REALISASI CAPAIAN RENJA OPD TAHUN 2022	PRAKIRAAN CAPAIAN TARGET RENJA OPD TAHUN 2023	CAPAIAN KINERJA DAN KERANGKA PENDANAAN						KELOMPOK SASARAN	PRAKIRAAN MAJU RENCANA TAHUN 2025		PERANGKAT DAERAH PENANGGUNG JAWAB
							TARGET 2024	PAGU INDIKATIF (Rp)	LOKASI	SUMBER DANA	PRIORITAS			TARGET	PAGU INDIKATIF (Rp)	
											NASIONAL	DAERAH				
1	2	3	4	5	6	7	8	9	10	11	12	13	14	15	16	17
			<i>Jumlah Sarana dan Prasarana Gedung Kantor atau Bangunan Lainnya yang Dipelihara/Direhabilitasi</i>				10 Unit	30.000.000,00	- Kab. Temanggung, Temanggung, Semua Kel/Desa	DANA TRANSFER UMUM-DANA ALOKASI UMUM	-	1. Peningkatan kapasitas perekonomian yang berdaya saing dan merata berbasis sektor unggulan didukung dengan pengendalian inflasi yang lebih optimal dan infrastruktur yang merata dan berkualitas 3. Pemantauan reformasi birokrasi melalui peningkatan kualitas pelayanan publik	-		0,00	SEKRETARIAT DPRD
13.	-	-	-	-			-	12.854.445.193,00						-	0,00	
	-	-	-	-			-	2.990.358.351,00			-	3. Pemantauan reformasi birokrasi melalui peningkatan kualitas pelayanan publik	-	-	0,00	SEKRETARIAT DPRD
	-	-														
			<i>Jumlah Dokumen Hasil Pendalaman Tugas DPRD</i>				7 Dokumen	2.125.007.000,00	- Kab. Temanggung, Temanggung, Semua Kel/Desa	DANA TRANSFER UMUM-DANA ALOKASI UMUM	-	3. Pemantauan reformasi birokrasi melalui peningkatan kualitas pelayanan publik	-		0,00	SEKRETARIAT DPRD

NO	KODE	URUSAN / BIDANG URUSAN / PROGRAM / KEGIATAN / SUB KEGIATAN	INDIKATOR PROGRAM / KEGIATAN / SUB KEGIATAN	TARGET AKHIR PERIODE RENSTRA OPD	REALISASI CAPAIAN RENJA OPD TAHUN 2022	PRAKIRAAN CAPAIAN TARGET RENJA OPD TAHUN 2023	CAPAIAN KINERJA DAN KERANGKA PENDANAAN						KELOMPOK SASARAN	PRAKIRAAN MAJU RENCANA TAHUN 2025		PERANGKAT DAERAH PENANGGUNG JAWAB
							TARGET 2024	PAGU INDIKATIF (Rp)	LOKASI	SUMBER DANA	PRIORITAS			TARGET	PAGU INDIKATIF (Rp)	
											NASIONAL	DAERAH				
1	2	3	4	5	6	7	8	9	10	11	12	13	14	15	16	17
-	-	-	-	-			-	638.986.000,00			-	1. Peningkatan kapasitas perekonomian yang berdaya saing dan merata berbasis sektor unggulan didukung dengan pengendalian inflasi yang lebih optimal dan infrastruktur yang merata dan berkualitas 3. Pemantapan reformasi birokrasi melalui peningkatan kualitas pelayanan publik	-	-	0,00	SEKRETARIAT DPRD
-	-	-					1 Dokumen	112.986.000,00	- Kab. Temanggung, Temanggung, Semua Kel/Desa	DANA TRANSFER UMUM-DANA ALOKASI UMUM	-	1. Peningkatan kapasitas perekonomian yang berdaya saing dan merata berbasis sektor unggulan didukung dengan pengendalian inflasi yang lebih optimal dan infrastruktur yang merata dan berkualitas 3. Pemantapan reformasi birokrasi melalui peningkatan kualitas pelayanan publik	-		0,00	SEKRETARIAT DPRD
14.	-	-	-	-			-	35.588.360.785,00						-	0,00	

NO	KODE	URUSAN / BIDANG URUSAN / PROGRAM / KEGIATAN / SUB KEGIATAN	INDIKATOR PROGRAM / KEGIATAN / SUB KEGIATAN	TARGET AKHIR PERIODE RENSTRA OPD	REALISASI CAPAIAN RENJA OPD TAHUN 2022	PRAKIRAAN CAPAIAN TARGET RENJA OPD TAHUN 2023	CAPAIAN KINERJA DAN KERANGKA PENDANAAN						KELOMPOK SASARAN	PRAKIRAAN MAJU RENCANA TAHUN 2025		PERANGKAT DAERAH PENANGGUNG JAWAB
							TARGET 2024	PAGU INDIKATIF (Rp)	LOKASI	SUMBER DANA	PRIORITAS			TARGET	PAGU INDIKATIF (Rp)	
											NASIONAL	DAERAH				
1	2	3	4	5	6	7	8	9	10	11	12	13	14	15	16	17
			Jumlah Dokumen Hasil Penyelenggaraan Orientasi DPRD				1 Dokumen	435.037.500,00	- Kab. Temanggung, Semua Kecamatan, Semua Kel/Desa	DANA TRANSFER UMUM-DANA ALOKASI UMUM	-	1. Peningkatan kapasitas perekonomian yang berdaya saing dan merata berbasis sektor unggulan didukung dengan pengendalian inflasi yang lebih optimal dan infrastruktur yang merata dan berkualitas 3. Pemantauan reformasi birokrasi melalui peningkatan kualitas pelayanan publik	-		0,00	SEKRETARIAT DPRD
BADAN PERENCANAAN PEMBANGUNAN, PENELITIAN DAN PENGEMBANGAN DAERAH								9.254.073.555,00							4.746.696.181,00	
5		UNSUR PENUNJANG URUSAN PEMERINTAHAN						9.254.073.555,00							4.746.696.181,00	
	-	-						3.594.031.000,00							3.272.803.626,00	
1.	-	-	-	90 % 90 % 90 % 90 %			-	1.715.000.000,00						90 % 90 % 90 % 90 %	1.592.925.000,00	
	-	-	-	--			-	400.000.000,00			-	3. Pemantauan reformasi birokrasi melalui peningkatan kualitas pelayanan publik	-	--	387.925.000,00	BADAN PERENCANAAN PEMBANGUNAN, PENELITIAN DAN PENGEMBANGAN DAERAH
	-	-														
			Jumlah Dokumen Perencanaan Pembangunan Daerah Bidang Infrastruktur yang Dikoordinir Penyusunannya (RPJPD, RPJMD dan RKPD)	6 Dokumen			3 Dokumen	325.000.000,00	- Kab. Temanggung, Semua Kecamatan, Semua Kel/Desa	DANA TRANSFER UMUM-DANA ALOKASI UMUM	-	3. Pemantauan reformasi birokrasi melalui peningkatan kualitas pelayanan publik	-	6 Dokumen	302.925.000,00	BADAN PERENCANAAN PEMBANGUNAN, PENELITIAN DAN PENGEMBANGAN DAERAH
	-	-						1.170.000.000,00							1.024.850.000,00	

NO	KODE	URUSAN / BIDANG URUSAN / PROGRAM / KEGIATAN / SUB KEGIATAN	INDIKATOR PROGRAM / KEGIATAN / SUB KEGIATAN	TARGET AKHIR PERIODE RENSTRA OPD	REALISASI CAPAIAN RENJA OPD TAHUN 2022	PRAKIRAAN CAPAIAN TARGET RENJA OPD TAHUN 2023	CAPAIAN KINERJA DAN KERANGKA PENDANAAN						KELOMPOK SASARAN	PRAKIRAAN MAJU RENCANA TAHUN 2025		PERANGKAT DAERAH PENANGGUNG JAWAB
							TARGET 2024	PAGU INDIKATIF (Rp)	LOKASI	SUMBER DANA	PRIORITAS			TARGET	PAGU INDIKATIF (Rp)	
											NASIONAL	DAERAH				
1	2	3	4	5	6	7	8	9	10	11	12	13	14	15	16	17
1.	-	-	-	100 % 100 %			-	1.170.000.000,00						100 % 100 %	1.024.850.000,00	
	-	-	-	--			-	200.000.000,00			-	3. Pemanta pan reformasi birokrasi melalui pen ingkatan kualitas pelayanan publik	-	--	100.000.000,00	BADAN PERENCANAAN PEMBANGUNAN, PENELITIAN DAN PENGEMBANGAN DAERAH
	-	-														
			Jumlah Dokumen Hasil Penelitian, Pengembangan, dan Perekayasaan di Bidang Teknologi dan Inovasi	2 Dokumen			2 Dokumen	150.000.000,00	- Kab. Temanggung, Semua Kecamatan, Semua Kel/Desa	DANA TRANSFER UMUM-DANA ALOKASI UMUM	-	3. Pemanta pan reformasi birokrasi melalui pen ingkatan kualitas pelayanan publik	-	2 Dokumen	50.000.000,00	BADAN PERENCANAAN PEMBANGUNAN, PENELITIAN DAN PENGEMBANGAN DAERAH
	-	-						3.594.031.000,00							3.272.803.626,00	
1.	-	-	-	100 % 95 %			-	1.019.782.500,00						100 % 95 %	823.881.413,00	
	-	-	-	--			-	100.000.000,00			-	3. Pemanta pan reformasi birokrasi melalui pen ingkatan kualitas pelayanan publik	-	--	100.000.000,00	BADAN PERENCANAAN PEMBANGUNAN, PENELITIAN DAN PENGEMBANGAN DAERAH
	-	-														
			Jumlah Buku Profil Pembangunan Daerah yang Diterbitkan	3 Buku			3 Buku	100.000.000,00	- Kab. Temanggung, Semua Kecamatan, Semua Kel/Desa	DANA TRANSFER UMUM-DANA ALOKASI UMUM	-	3. Pemanta pan reformasi birokrasi melalui pen ingkatan kualitas pelayanan publik	-	3 Buku	100.000.000,00	BADAN PERENCANAAN PEMBANGUNAN, PENELITIAN DAN PENGEMBANGAN DAERAH
2.	-	-	-	90 % 90 % 90 % 90 %			-	1.715.000.000,00						90 % 90 % 90 % 90 %	1.592.925.000,00	
	-	-	-	--			-	700.000.000,00			-	3. Pemanta pan reformasi birokrasi melalui pen ingkatan kualitas pelayanan publik	-	--	720.000.000,00	BADAN PERENCANAAN PEMBANGUNAN, PENELITIAN DAN PENGEMBANGAN DAERAH

NO	KODE	URUSAN / BIDANG URUSAN / PROGRAM / KEGIATAN / SUB KEGIATAN	INDIKATOR PROGRAM / KEGIATAN / SUB KEGIATAN	TARGET AKHIR PERIODE RENSTRA OPD	REALISASI CAPAIAN RENJA OPD TAHUN 2022	PRAKIRAAN CAPAIAN TARGET RENJA OPD TAHUN 2023	CAPAIAN KINERJA DAN KERANGKA PENDANAAN						KELOMPOK SASARAN	PRAKIRAAN MAJU RENCANA TAHUN 2025		PERANGKAT DAERAH PENANGGUNG JAWAB
							TARGET 2024	PAGU INDIKATIF (Rp)	LOKASI	SUMBER DANA	PRIORITAS			TARGET	PAGU INDIKATIF (Rp)	
											NASIONAL	DAERAH				
1	2	3	4	5	6	7	8	9	10	11	12	13	14	15	16	17
-	-	-	-	-	-	-	-	-	-	-	-	-	-	-	-	-
			Jumlah Dokumen Perencanaan Pembangunan Daerah Bidang Pembangunan Manusia yang Dikoordinir Penyusunannya (RPJPD, RPJMD dan RKPD)	4 Dokumen			4 Dokumen	250.000.000,00	- Kab. Temanggung, Semua Kecamatan, Semua Kel/Desa	DANA TRANSFER UMUM-DANA ALOKASI UMUM	-	3. Pemantauan reformasi birokrasi melalui peningkatan kualitas pelayanan publik	-	4 Dokumen	250.000.000,00	BADAN PERENCANAAN PEMBANGUNAN, PENELITIAN DAN PENGEMBANGAN DAERAH
	-	-	-					1.170.000.000,00							1.024.850.000,00	
1.	-	-	-	100 % 100 %			-	1.170.000.000,00						100 % 100 %	1.024.850.000,00	
	-	-	-	--			-	50.000.000,00			-	3. Pemantauan reformasi birokrasi melalui peningkatan kualitas pelayanan publik	-	--	100.000.000,00	BADAN PERENCANAAN PEMBANGUNAN, PENELITIAN DAN PENGEMBANGAN DAERAH
-	-	-	-	-	-	-	-	-	-	-	-	-	-	-	-	-
			Jumlah Dokumen Hasil Penelitian dan Pengembangan Partisipasi Masyarakat	2 Dokumen			2 Dokumen	50.000.000,00	- Kab. Temanggung, Semua Kecamatan, Semua Kel/Desa	DANA TRANSFER UMUM-DANA ALOKASI UMUM	-	3. Pemantauan reformasi birokrasi melalui peningkatan kualitas pelayanan publik	-	2 Dokumen	100.000.000,00	BADAN PERENCANAAN PEMBANGUNAN, PENELITIAN DAN PENGEMBANGAN DAERAH
	-	-	-					3.594.031.000,00							3.272.803.626,00	
1.	-	-	-	100 %			-	859.248.500,00						100 %	855.997.213,00	
	-	-	-	-			-	108.965.500,00			-	3. Pemantauan reformasi birokrasi melalui peningkatan kualitas pelayanan publik	-	-	111.000.000,00	BADAN PERENCANAAN PEMBANGUNAN, PENELITIAN DAN PENGEMBANGAN DAERAH
-	-	-	-	-	-	-	-	-	-	-	-	-	-	-	-	-
			Jumlah Paket Komponen Instalasi Listrik/Penerangan Bangunan Kantor yang Disediakan				1 Paket	5.500.000,00	-	DANA TRANSFER UMUM-DANA ALOKASI UMUM	-	3. Pemantauan reformasi birokrasi melalui peningkatan kualitas pelayanan publik	-		5.500.000,00	BADAN PERENCANAAN PEMBANGUNAN, PENELITIAN DAN PENGEMBANGAN DAERAH
	-	-	-					4.490.042.555,00							449.042.555,00	

NO	KODE	URUSAN / BIDANG URUSAN / PROGRAM / KEGIATAN / SUB KEGIATAN	INDIKATOR PROGRAM / KEGIATAN / SUB KEGIATAN	TARGET AKHIR PERIODE RENSTRA OPD	REALISASI CAPAIAN RENJA OPD TAHUN 2022	PRAKIRAAN CAPAIAN TARGET RENJA OPD TAHUN 2023	CAPAIAN KINERJA DAN KERANGKA PENDANAAN					KELOMPOK SASARAN	PRAKIRAAN MAJU RENCANA TAHUN 2025		PERANGKAT DAERAH PENANGGUNG JAWAB	
							TARGET 2024	PAGU INDIKATIF (Rp)	LOKASI	SUMBER DANA	PRIORITAS		TARGET	PAGU INDIKATIF (Rp)		
											NASIONAL					DAERAH
1	2	3	4	5	6	7	8	9	10	11	12	13	14	15	16	17
			<i>Jumlah Laporan Hasil Evaluasi Kinerja Pembangunan Daerah</i>	5 Laporan			5 Laporan	100.000.000,00	- Kab. Temanggung, Semua Kecamatan, Semua Kel/Desa	DANA TRANSFER UMUM-DANA ALOKASI UMUM	-	3. Pemantauan reformasi birokrasi melalui peningkatan kualitas pelayanan publik	-	5 Laporan	100.000.000,00	BADAN PERENCANAAN PEMBANGUNAN, PENELITIAN DAN PENGEMBANGAN DAERAH
	-	-						1.170.000.000,00							1.024.850.000,00	
1.	-	-	-	100 % 100 %			-	1.170.000.000,00						100 % 100 %	1.024.850.000,00	
	-	-	-	--			-	920.000.000,00			-	3. Pemantauan reformasi birokrasi melalui peningkatan kualitas pelayanan publik	-	--	824.850.000,00	BADAN PERENCANAAN PEMBANGUNAN, PENELITIAN DAN PENGEMBANGAN DAERAH
	-	-														
			<i>Jumlah Data Kelitbangan dan Peraturan yang Terkelola dengan Baik</i>	3 Laporan			4 Laporan	200.000.000,00	- Kab. Temanggung, Semua Kecamatan, Semua Kel/Desa	DANA TRANSFER UMUM-DANA ALOKASI UMUM	-	3. Pemantauan reformasi birokrasi melalui peningkatan kualitas pelayanan publik	-	3 Laporan	150.000.000,00	BADAN PERENCANAAN PEMBANGUNAN, PENELITIAN DAN PENGEMBANGAN DAERAH
	-	-						3.594.031.000,00							3.272.803.626,00	
1.	-	-	-	100 %			-	859.248.500,00						100 %	855.997.213,00	
	-	-	-	-			-	202.000.000,00			-	3. Pemantauan reformasi birokrasi melalui peningkatan kualitas pelayanan publik	-	-	175.000.000,00	BADAN PERENCANAAN PEMBANGUNAN, PENELITIAN DAN PENGEMBANGAN DAERAH
	-	-														
			<i>Jumlah Kendaraan Dinas Operasional atau Lapangan yang Dipelihara dan dibayarkan Pajak dan Perizinannya</i>				32 Unit	154.000.000,00	- Kab. Temanggung, Semua Kecamatan, Semua Kel/Desa	DANA TRANSFER UMUM-DANA ALOKASI UMUM	-	3. Pemantauan reformasi birokrasi melalui peningkatan kualitas pelayanan publik	-		125.000.000,00	BADAN PERENCANAAN PEMBANGUNAN, PENELITIAN DAN PENGEMBANGAN DAERAH
	-	-						1.170.000.000,00							1.024.850.000,00	

NO	KODE	URUSAN / BIDANG URUSAN / PROGRAM / KEGIATAN / SUB KEGIATAN	INDIKATOR PROGRAM / KEGIATAN / SUB KEGIATAN	TARGET AKHIR PERIODE RENSTRA OPD	REALISASI CAPAIAN RENJA OPD TAHUN 2022	PRAKIRAAN CAPAIAN TARGET RENJA OPD TAHUN 2023	CAPAIAN KINERJA DAN KERANGKA PENDANAAN						KELOMPOK SASARAN	PRAKIRAAN MAJU RENCANA TAHUN 2025		PERANGKAT DAERAH PENANGGUNG JAWAB
							TARGET 2024	PAGU INDIKATIF (Rp)	LOKASI	SUMBER DANA	PRIORITAS			TARGET	PAGU INDIKATIF (Rp)	
											NASIONAL	DAERAH				
1	2	3	4	5	6	7	8	9	10	11	12	13	14	15	16	17
1.	-	-	-	100 % 100 %			-	1.170.000.000,00						100 % 100 %	1.024.850.000,00	
	-	-	-	--			-	920.000.000,00			-	3. Pemanta pan reformasi birokrasi melalui pen ingkatan kualitas pelayanan publik	-	--	824.850.000,00	BADAN PERENCANAAN PEMBANGUNAN, PENELITIAN DAN PENGEMBANGAN DAERAH
	-	-														
			Jumlah Laporan Hasil Pelaksanaan Fasilitasi, Pelaksanaan dan Evaluasi Penelitian dan Pengembangan Bidang Pemerintahan Umum	1 Laporan			1 Laporan	220.000.000,00	- Kab. Temanggung, Semua Kecamatan, Semua Kel/Desa	DANA TRANSFER UMUM-DANA ALOKASI UMUM	-	3. Pemanta pan reformasi birokrasi melalui pen ingkatan kualitas pelayanan publik	-	1 Laporan	220.000.000,00	BADAN PERENCANAAN PEMBANGUNAN, PENELITIAN DAN PENGEMBANGAN DAERAH
	-	-						3.594.031.000,00							3.272.803.626,00	
1.	-	-	-	100 %			-	859.248.500,00						100 %	855.997.213,00	
	-	-	-	-			-	202.000.000,00			-	3. Pemanta pan reformasi birokrasi melalui pen ingkatan kualitas pelayanan publik	-	-	175.000.000,00	BADAN PERENCANAAN PEMBANGUNAN, PENELITIAN DAN PENGEMBANGAN DAERAH
	-	-														
			Jumlah Gedung Kantor dan Bangunan Lainnya yang Dipelihara/Direhabilitasi				2 Unit	48.000.000,00	- Kab. Temanggung, Semua Kecamatan, Semua Kel/Desa	DANA TRANSFER UMUM-DANA ALOKASI UMUM	-	3. Pemanta pan reformasi birokrasi melalui pen ingkatan kualitas pelayanan publik	-		50.000.000,00	BADAN PERENCANAAN PEMBANGUNAN, PENELITIAN DAN PENGEMBANGAN DAERAH
2.	-	-	-	90 % 90 % 90 % 90 %			-	1.715.000.000,00						90 % 90 % 90 % 90 %	1.592.925.000,00	
	-	-	-	--			-	615.000.000,00			-	3. Pemanta pan reformasi birokrasi melalui pen ingkatan kualitas pelayanan publik	-	--	485.000.000,00	BADAN PERENCANAAN PEMBANGUNAN, PENELITIAN DAN PENGEMBANGAN DAERAH

NO	KODE	URUSAN / BIDANG URUSAN / PROGRAM / KEGIATAN / SUB KEGIATAN	INDIKATOR PROGRAM / KEGIATAN / SUB KEGIATAN	TARGET AKHIR PERIODE RENSTRA OPD	REALISASI CAPAIAN RENJA OPD TAHUN 2022	PRAKIRAAN CAPAIAN TARGET RENJA OPD TAHUN 2023	CAPAIAN KINERJA DAN KERANGKA PENDANAAN						KELOMPOK SASARAN	PRAKIRAAN MAJU RENCANA TAHUN 2025		PERANGKAT DAERAH PENANGGUNG JAWAB
							TARGET 2024	PAGU INDIKATIF (Rp)	LOKASI	SUMBER DANA	PRIORITAS			TARGET	PAGU INDIKATIF (Rp)	
											NASIONAL	DAERAH				
1	2	3	4	5	6	7	8	9	10	11	12	13	14	15	16	17
-	-	-	-	-	-	-	-	-	-	-	-	-	-	-	-	-
			<i>Jumlah Dokumen Perencanaan Pembangunan Daerah Bidang Perekonomian yang Dikoordinir Penyusunannya (RPJPD, RPJMD dan RKPD)</i>	5 Dokumen			6 Dokumen	450.000.000,00	- Kab. Temanggung, Semua Kecamatan, Semua Kel/Desa	DANA TRANSFER UMUM-DANA ALOKASI UMUM	-	3. Pemantauan reformasi birokrasi melalui peningkatan kualitas pelayanan publik	-	5 Dokumen	300.000.000,00	BADAN PERENCANAAN PEMBANGUNAN, PENELITIAN DAN PENGEMBANGAN DAERAH
3.	-	-	-	100 %			-	859.248.500,00						100 %	855.997.213,00	
	-	-	-	-			-	548.283.000,00			-	3. Pemantauan reformasi birokrasi melalui peningkatan kualitas pelayanan publik	-	-	569.997.213,00	BADAN PERENCANAAN PEMBANGUNAN, PENELITIAN DAN PENGEMBANGAN DAERAH
-	-	-	-	-	-	-	-	-	-	-	-	-	-	-	-	-
			<i>Jumlah Laporan Penyediaan Jasa Pelayanan Umum Kantor yang Disediakan</i>				12 Laporan	430.900.000,00	- Kab. Temanggung, Semua Kecamatan, Semua Kel/Desa	DANA TRANSFER UMUM-DANA ALOKASI UMUM	-	3. Pemantauan reformasi birokrasi melalui peningkatan kualitas pelayanan publik	-		451.147.213,00	BADAN PERENCANAAN PEMBANGUNAN, PENELITIAN DAN PENGEMBANGAN DAERAH
-	-	-	-	-	-	-	-	1.170.000.000,00							1.024.850.000,00	
1.	-	-	-	100 % 100 %			-	1.170.000.000,00						100 % 100 %	1.024.850.000,00	
	-	-	-	--			-	920.000.000,00			-	3. Pemantauan reformasi birokrasi melalui peningkatan kualitas pelayanan publik	-	--	824.850.000,00	BADAN PERENCANAAN PEMBANGUNAN, PENELITIAN DAN PENGEMBANGAN DAERAH
-	-	-	-	-	-	-	-	-	-	-	-	-	-	-	-	-
			<i>Jumlah Laporan Hasil Pelaksanaan Fasilitasi, Pelaksanaan dan Evaluasi Penelitian dan Pengembangan Bidang Penyelenggaraan Otonomi Daerah</i>	2 Laporan			2 Laporan	500.000.000,00	- Kab. Temanggung, Semua Kecamatan, Semua Kel/Desa	DANA TRANSFER UMUM-DANA ALOKASI UMUM	-	3. Pemantauan reformasi birokrasi melalui peningkatan kualitas pelayanan publik	-	2 Laporan	454.850.000,00	BADAN PERENCANAAN PEMBANGUNAN, PENELITIAN DAN PENGEMBANGAN DAERAH
-	-	-	-	-	-	-	-	3.594.031.000,00							3.272.803.626,00	

NO	KODE	URUSAN / BIDANG URUSAN / PROGRAM / KEGIATAN / SUB KEGIATAN	INDIKATOR PROGRAM / KEGIATAN / SUB KEGIATAN	TARGET AKHIR PERIODE RENSTRA OPD	REALISASI CAPAIAN RENJA OPD TAHUN 2022	PRAKIRAAN CAPAIAN TARGET RENJA OPD TAHUN 2023	CAPAIAN KINERJA DAN KERANGKA PENDANAAN						KELOMPOK SASARAN	PRAKIRAAN MAJU RENCANA TAHUN 2025		PERANGKAT DAERAH PENANGGUNG JAWAB
							TARGET 2024	PAGU INDIKATIF (Rp)	LOKASI	SUMBER DANA	PRIORITAS			TARGET	PAGU INDIKATIF (Rp)	
											NASIONAL	DAERAH				
1	2	3	4	5	6	7	8	9	10	11	12	13	14	15	16	17
			<i>Jumlah Laporan Penyediaan Jasa Surat Menyurat</i>				12 Laporan	1.500.000,00	- Kab. Temanggung, Semua Kecamatan, Semua Kel/Desa	DANA TRANSFER UMUM-DANA ALOKASI UMUM	-	3. Pemanta pan reformasi birokrasi melalui pen ingkatan kualitas pelayanan publik	-		1.850.000,00	BADAN PERENCANAAN PEMBANGUNAN, PENELITIAN DAN PENGEMBANGAN DAERAH
	-	-	-	-			-	108.965.500,00			-	3. Pemanta pan reformasi birokrasi melalui pen ingkatan kualitas pelayanan publik	-	-	111.000.000,00	BADAN PERENCANAAN PEMBANGUNAN, PENELITIAN DAN PENGEMBANGAN DAERAH
	-	-														
			<i>Jumlah Laporan Penyelenggaraan Rapat Koordinasi dan Konsultasi SKPD</i>				12 Laporan	49.965.500,00	- Kab. Temanggung, Semua Kecamatan, Semua Kel/Desa	DANA TRANSFER UMUM-DANA ALOKASI UMUM	-	3. Pemanta pan reformasi birokrasi melalui pen ingkatan kualitas pelayanan publik	-		51.000.000,00	BADAN PERENCANAAN PEMBANGUNAN, PENELITIAN DAN PENGEMBANGAN DAERAH
5.	-	-	-	90 % 90 % 90 % 90 %			-	1.715.000.000,00						90 % 90 % 90 % 90 %	1.592.925.000,00	
	-	-	-	--			-	615.000.000,00			-	3. Pemanta pan reformasi birokrasi melalui pen ingkatan kualitas pelayanan publik	-	--	485.000.000,00	BADAN PERENCANAAN PEMBANGUNAN, PENELITIAN DAN PENGEMBANGAN DAERAH
	-	-														
			<i>Jumlah Laporan Hasil Pelaksanaan Monitoring dan Evaluasi Penyusunan Dokumen Perencanaan Pembangunan Perangkat Daerah Bidang Perekonomian</i>	6 Laporan			3 Laporan	75.000.000,00	- Kab. Temanggung, Semua Kecamatan, Semua Kel/Desa	DANA TRANSFER UMUM-DANA ALOKASI UMUM	-	3. Pemanta pan reformasi birokrasi melalui pen ingkatan kualitas pelayanan publik	-	6 Laporan	85.000.000,00	BADAN PERENCANAAN PEMBANGUNAN, PENELITIAN DAN PENGEMBANGAN DAERAH
6.	-	-	-	100 %			-	859.248.500,00						100 %	855.997.213,00	

NO	KODE	URUSAN / BIDANG URUSAN / PROGRAM / KEGIATAN / SUB KEGIATAN	INDIKATOR PROGRAM / KEGIATAN / SUB KEGIATAN	TARGET AKHIR PERIODE RENSTRA OPD	REALISASI CAPAIAN RENJA OPD TAHUN 2022	PRAKIRAAN CAPAIAN TARGET RENJA OPD TAHUN 2023	CAPAIAN KINERJA DAN KERANGKA PENDANAAN						KELOMPOK SASARAN	PRAKIRAAN MAJU RENCANA TAHUN 2025		PERANGKAT DAERAH PENANGGUNG JAWAB
							TARGET 2024	PAGU INDIKATIF (Rp)	LOKASI	SUMBER DANA	PRIORITAS			TARGET	PAGU INDIKATIF (Rp)	
											NASIONAL	DAERAH				
1	2	3	4	5	6	7	8	9	10	11	12	13	14	15	16	17
			<i>Jumlah Dokumen Perencanaan Pembangunan Daerah Bidang SDA yang Dikoordinir Penyusunannya (RPJPD, RPJMD dan RKPD)</i>	1 Dokumen			1 Dokumen	90.000.000,00	- Kab. Temanggung, Semua Kecamatan, Semua Kel/Desa	DANA TRANSFER UMUM-DANA ALOKASI UMUM	-	3. Pemanta pan reformasi birokrasi melalui pen ingkatan kualitas pelayanan publik	-	1 Dokumen	100.000.000,00	BADAN PERENCANAAN PEMBANGUNAN, PENELITIAN DAN PENGEMBANGAN DAERAH
8.	-	-	-	100 %			-	859.248.500,00						100 %	855.997.213,00	
	-	-	-	-			-	108.965.500,00			-	3. Pemanta pan reformasi birokrasi melalui pen ingkatan kualitas pelayanan publik	-	-	111.000.000,00	BADAN PERENCANAAN PEMBANGUNAN, PENELITIAN DAN PENGEMBANGAN DAERAH
	-	-														
			<i>Jumlah Paket Barang Cetakan dan Penggandaan yang Disediakan</i>				1 Paket	13.500.000,00	- Kab. Temanggung, Semua Kecamatan, Semua Kel/Desa	DANA TRANSFER UMUM-DANA ALOKASI UMUM	-	3. Pemanta pan reformasi birokrasi melalui pen ingkatan kualitas pelayanan publik	-		13.500.000,00	BADAN PERENCANAAN PEMBANGUNAN, PENELITIAN DAN PENGEMBANGAN DAERAH
	-	-						1.170.000.000,00							1.024.850.000,00	
1.	-	-	-	100 % 100 %			-	1.170.000.000,00						100 % 100 %	1.024.850.000,00	
	-	-	-	--			-	200.000.000,00			-	3. Pemanta pan reformasi birokrasi melalui pen ingkatan kualitas pelayanan publik	-	--	100.000.000,00	BADAN PERENCANAAN PEMBANGUNAN, PENELITIAN DAN PENGEMBANGAN DAERAH
	-	-														
			<i>Jumlah Laporan Hasil Penyelenggaraan Sosialisasi dan Diseminasi Hasil-Hasil Kelitbangan</i>	1 Laporan			1 Laporan	50.000.000,00	- Kab. Temanggung, Semua Kecamatan, Semua Kel/Desa	DANA TRANSFER UMUM-DANA ALOKASI UMUM	-	3. Pemanta pan reformasi birokrasi melalui pen ingkatan kualitas pelayanan publik	-	1 Laporan	50.000.000,00	BADAN PERENCANAAN PEMBANGUNAN, PENELITIAN DAN PENGEMBANGAN DAERAH
	-	-						3.594.031.000,00							3.272.803.626,00	
1.	-	-	-	100 %			-	859.248.500,00						100 %	855.997.213,00	

NO	KODE	URUSAN / BIDANG URUSAN / PROGRAM / KEGIATAN / SUB KEGIATAN	INDIKATOR PROGRAM / KEGIATAN / SUB KEGIATAN	TARGET AKHIR PERIODE RENSTRA OPD	REALISASI CAPAIAN RENJA OPD TAHUN 2022	PRAKIRAAN CAPAIAN TARGET RENJA OPD TAHUN 2023	CAPAIAN KINERJA DAN KERANGKA PENDANAAN						KELOMPOK SASARAN	PRAKIRAAN MAJU RENCANA TAHUN 2025		PERANGKAT DAERAH PENANGGUNG JAWAB
							TARGET 2024	PAGU INDIKATIF (Rp)	LOKASI	SUMBER DANA	PRIORITAS			TARGET	PAGU INDIKATIF (Rp)	
											NASIONAL	DAERAH				
1	2	3	4	5	6	7	8	9	10	11	12	13	14	15	16	17
-	-	-	-	-			-	108.965.500,00			-	3. Pemanta pan reformasi birokrasi melalui pen ingkatan kualitas pelayanan publik	-	-	111.000.000,00	BADAN PERENCANAAN PEMBANGUNAN, PENELITIAN DAN PENGEMBANGAN DAERAH
-	-	-														
			<i>Jumlah Paket Bahan Logistik Kantor yang Disediakan</i>				1 Paket	17.000.000,00	- Semua Kota/Kab, Semua Kecamatan, Semua Kel/Desa	DANA TRANSFER UMUM-DANA ALOKASI UMUM	-	3. Pemanta pan reformasi birokrasi melalui pen ingkatan kualitas pelayanan publik	-		17.000.000,00	BADAN PERENCANAAN PEMBANGUNAN, PENELITIAN DAN PENGEMBANGAN DAERAH
		BADAN PENGELOLAAN KEUANGAN, PENDAPATAN DAN ASET DAERAH						40.606.467.746,00							40.717.094.595,00	
5		UNSUR PENUNJANG URUSAN PEMERINTAHAN						40.606.467.746,00							40.717.094.595,00	
	5.02	KEUANGAN						560.005.614,00							560.005.614,00	
1.	-	-	-	100 % 100 % 100 % 100 % 100 %			-	560.005.614,00						100 % 100 % 100 % 100 % 100 %	560.005.614,00	
-	-	-	-	-			-	560.005.614,00			-	3. Pemanta pan reformasi birokrasi melalui pen ingkatan kualitas pelayanan publik	-	-	560.005.614,00	BADAN PENGELOLAAN KEUANGAN, PENDAPATAN DAN ASET DAERAH
-	-	-														
			<i>Jumlah Laporan Hasil Analisis Perencanaan dan Penyaluran Bantuan Keuangan</i>				12 Laporan	560.005.614,00	- Kab. Temanggung, Semua Kecamatan, Semua Kel/Desa	DANA TRANSFER UMUM-DANA ALOKASI UMUM, BANTUAN KEUANGAN KHUSUS DARI PEMERINTAH DAERAH PROVINSI	-	3. Pemanta pan reformasi birokrasi melalui pen ingkatan kualitas pelayanan publik	-		560.005.614,00	BADAN PENGELOLAAN KEUANGAN, PENDAPATAN DAN ASET DAERAH
-	-	-						40.046.462.132,00							40.157.088.981,00	
1.	-	-	-	100 %			-	25.834.793.306,00						100 %	25.834.793.306,00	

NO	KODE	URUSAN / BIDANG URUSAN / PROGRAM / KEGIATAN / SUB KEGIATAN	INDIKATOR PROGRAM / KEGIATAN / SUB KEGIATAN	TARGET AKHIR PERIODE RENSTRA OPD	REALISASI CAPAIAN RENJA OPD TAHUN 2022	PRAKIRAAN CAPAIAN TARGET RENJA OPD TAHUN 2023	CAPAIAN KINERJA DAN KERANGKA PENDANAAN						KELOMPOK SASARAN	PRAKIRAAN MAJU RENCANA TAHUN 2025		PERANGKAT DAERAH PENANGGUNG JAWAB
							TARGET 2024	PAGU INDIKATIF (Rp)	LOKASI	SUMBER DANA	PRIORITAS			TARGET	PAGU INDIKATIF (Rp)	
											NASIONAL	DAERAH				
1	2	3	4	5	6	7	8	9	10	11	12	13	14	15	16	17
			<i>Jumlah Laporan Penatausahaan Barang Milik Daerah</i>	1236 Laporan			1236 Laporan	1.099.648.000,00	- Kab. Temanggung, Semua Kecamatan, Semua Kel/Desa	DANA TRANSFER UMUM-DANA ALOKASI UMUM	-	4. Perbaikan tata kelola pemerintahan yang adaptif dan kolaboratif 3. Pemantapan reformasi birokrasi melalui peningkatan kualitas pelayanan publik	-	1236 Laporan	1.105.723.740,00	BADAN PENGELOLAAN KEUANGAN, PENDAPATAN DAN ASET DAERAH
4.	-	-	-	100 %			-	25.834.793.306,00						100 %	25.834.793.306,00	
				12 Bulan			-	185.000.000,00			-	4. Perbaikan tata kelola pemerintahan yang adaptif dan kolaboratif 3. Pemantapan reformasi birokrasi melalui peningkatan kualitas pelayanan publik	-	12 Bulan	185.000.000,00	BADAN PENGELOLAAN KEUANGAN, PENDAPATAN DAN ASET DAERAH
			<i>Jumlah Sarana dan Prasarana Pendukung Gedung Kantor atau Bangunan Lainnya yang Dipelihara/Direhabilitasi</i>	2 Unit			2 Unit	50.000.000,00	- Kab. Temanggung, Semua Kecamatan, Semua Kel/Desa	DANA TRANSFER UMUM-DANA ALOKASI UMUM	-	4. Perbaikan tata kelola pemerintahan yang adaptif dan kolaboratif 3. Pemantapan reformasi birokrasi melalui peningkatan kualitas pelayanan publik	-	2 Unit	50.000.000,00	BADAN PENGELOLAAN KEUANGAN, PENDAPATAN DAN ASET DAERAH
5.	-	-	-	100 % 85 %			-	1.215.148.000,00						100 % 80 %	1.221.223.740,00	

NO	KODE	URUSAN / BIDANG URUSAN / PROGRAM / KEGIATAN / SUB KEGIATAN	INDIKATOR PROGRAM / KEGIATAN / SUB KEGIATAN	TARGET AKHIR PERIODE RENSTRA OPD	REALISASI CAPAIAN RENJA OPD TAHUN 2022	PRAKIRAAN CAPAIAN TARGET RENJA OPD TAHUN 2023	CAPAIAN KINERJA DAN KERANGKA PENDANAAN						KELOMPOK SASARAN	PRAKIRAAN MAJU RENCANA TAHUN 2025		PERANGKAT DAERAH PENANGGUNG JAWAB
							TARGET 2024	PAGU INDIKATIF (Rp)	LOKASI	SUMBER DANA	PRIORITAS			TARGET	PAGU INDIKATIF (Rp)	
											NASIONAL	DAERAH				
1	2	3	4	5	6	7	8	9	10	11	12	13	14	15	16	17
-	-	-	-	92.5 %			-	1.215.148.000,00			-	3. Pemanta pan reformasi birokrasi melalui pen ingkatan kualitas pelayanan publik	-	90 %	1.221.223.740,00	BADAN PENGELOLAAN KEUANGAN, PENDAPATAN DAN ASET DAERAH
-	-	-	-													
			<i>Jumlah Dokumen Hasil Optimalisasi Penggunaan, Pemanfaatan, Pemindahtanganan, Pemusnahan, dan Penghapusan Barang Milik Daerah</i>	410 Dokumen			410 Dokumen	90.000.000,00	- Kab. Temanggung, Semua Kecamatan, Semua Kel/Desa	DANA TRANSFER UMUM-DANA ALOKASI UMUM	-	3. Pemanta pan reformasi birokrasi melalui pen ingkatan kualitas pelayanan publik	-	639 Dokumen	90.000.000,00	BADAN PENGELOLAAN KEUANGAN, PENDAPATAN DAN ASET DAERAH
6.	-	-	-	100 %			-	25.834.793.306,00						100 %	25.834.793.306,00	
-	-	-	-	-			-	25.000.000,00			-	4. Perbaikan tata kelola pemerintah an yang adaptif dan kolaboratif 3. Pemanta pan reformasi birokrasi melalui pen ingkatan kualitas pelayanan publik	-	-	25.000.000,00	BADAN PENGELOLAAN KEUANGAN, PENDAPATAN DAN ASET DAERAH
-	-	-	-													
			<i>Jumlah Unit Sarana dan Prasarana Gedung Kantor atau Bangunan Lainnya yang Disediakan</i>				12 Unit	25.000.000,00	- Kab. Temanggung, Semua Kecamatan, Semua Kel/Desa	DANA TRANSFER UMUM-DANA ALOKASI UMUM	-	4. Perbaikan tata kelola pemerintah an yang adaptif dan kolaboratif 3. Pemanta pan reformasi birokrasi melalui pen ingkatan kualitas pelayanan publik	-		25.000.000,00	BADAN PENGELOLAAN KEUANGAN, PENDAPATAN DAN ASET DAERAH
7.	-	-	-	100 % 100 % 96 % 10 %			-	710.187.000,00						100 % 100 % 95,5 % 9 %	713.917.935,00	

NO	KODE	URUSAN / BIDANG URUSAN / PROGRAM / KEGIATAN / SUB KEGIATAN	INDIKATOR PROGRAM / KEGIATAN / SUB KEGIATAN	TARGET AKHIR PERIODE RENSTRA OPD	REALISASI CAPAIAN RENJA OPD TAHUN 2022	PRAKIRAAN CAPAIAN TARGET RENJA OPD TAHUN 2023	CAPAIAN KINERJA DAN KERANGKA PENDANAAN					KELOMPOK SASARAN	PRAKIRAAN MAJU RENCANA TAHUN 2025		PERANGKAT DAERAH PENANGGUNG JAWAB	
							TARGET 2024	PAGU INDIKATIF (Rp)	LOKASI	SUMBER DANA	PRIORITAS		TARGET	PAGU INDIKATIF (Rp)		
											NASIONAL					DAERAH
1	2	3	4	5	6	7	8	9	10	11	12	13	14	15	16	17
			<i>Jumlah Laporan Penyediaan Jasa Pelayanan Umum Kantor yang Disediakan</i>	12 Laporan			12 Laporan	390.000.000,00	- Kab. Temanggung, Semua Kecamatan, Semua Kel/Desa	DANA TRANSFER UMUM-DANA ALOKASI UMUM	-	4. Perbaikan tata kelola pemerintah an yang adaptif dan kolaboratif 3. Pemanta pan reformasi birokrasi melalui pen ingkatan kualitas pelayanan publik	-	12 Laporan	390.000.000,00	BADAN PENGELOLAAN KEUANGAN, PENDAPATAN DAN ASET DAERAH
			<i>Jumlah Laporan Penyediaan Jasa Komunikasi, Sumber Daya Air dan Listrik yang Disediakan</i>	12 Laporan			12 Laporan	230.000.000,00	- Kab. Temanggung, Semua Kecamatan, Semua Kel/Desa	DANA TRANSFER UMUM-DANA ALOKASI UMUM	-	4. Perbaikan tata kelola pemerintah an yang adaptif dan kolaboratif 3. Pemanta pan reformasi birokrasi melalui pen ingkatan kualitas pelayanan publik	-	12 Laporan	230.000.000,00	BADAN PENGELOLAAN KEUANGAN, PENDAPATAN DAN ASET DAERAH
			<i>Jumlah Laporan Penyediaan Jasa Surat Menyurat</i>	12 Laporan			12 Laporan	2.000.000,00	- Kab. Temanggung, Semua Kecamatan, Semua Kel/Desa	DANA TRANSFER UMUM-DANA ALOKASI UMUM	-	4. Perbaikan tata kelola pemerintah an yang adaptif dan kolaboratif 3. Pemanta pan reformasi birokrasi melalui pen ingkatan kualitas pelayanan publik	-	12 Laporan	2.000.000,00	BADAN PENGELOLAAN KEUANGAN, PENDAPATAN DAN ASET DAERAH

NO	KODE	URUSAN / BIDANG URUSAN / PROGRAM / KEGIATAN / SUB KEGIATAN	INDIKATOR PROGRAM / KEGIATAN / SUB KEGIATAN	TARGET AKHIR PERIODE RENSTRA OPD	REALISASI CAPAIAN RENJA OPD TAHUN 2022	PRAKIRAAN CAPAIAN TARGET RENJA OPD TAHUN 2023	CAPAIAN KINERJA DAN KERANGKA PENDANAAN						KELOMPOK SASARAN	PRAKIRAAN MAJU RENCANA TAHUN 2025		PERANGKAT DAERAH PENANGGUNG JAWAB
							TARGET 2024	PAGU INDIKATIF (Rp)	LOKASI	SUMBER DANA	PRIORITAS			TARGET	PAGU INDIKATIF (Rp)	
											NASIONAL	DAERAH				
1	2	3	4	5	6	7	8	9	10	11	12	13	14	15	16	17
			<i>Jumlah Paket Barang Cetak dan Penggandaan yang Disediakan</i>	12 Paket			12 Paket	15.000.000,00	- Kab. Temanggung, Semua Kecamatan, Semua Kel/Desa	DANA TRANSFER UMUM-DANA ALOKASI UMUM	-	4. Perbaikan tata kelola pemerintahan yang adaptif dan kolaboratif 3. Pemantapan reformasi birokrasi melalui peningkatan kualitas pelayanan publik	-	12 Paket	15.000.000,00	BADAN PENGELOLAAN KEUANGAN, PENDAPATAN DAN ASET DAERAH
	-	-														
			<i>Jumlah Paket Bahan Logistik Kantor yang Disediakan</i>	12 Paket			12 Paket	35.000.000,00	- Kab. Temanggung, Semua Kecamatan, Semua Kel/Desa	DANA TRANSFER UMUM-DANA ALOKASI UMUM	-	4. Perbaikan tata kelola pemerintahan yang adaptif dan kolaboratif 3. Pemantapan reformasi birokrasi melalui peningkatan kualitas pelayanan publik	-	12 Paket	35.000.000,00	BADAN PENGELOLAAN KEUANGAN, PENDAPATAN DAN ASET DAERAH
	-	-														
			<i>Jumlah Paket Komponen Instalasi Listrik/Penerangan Bangunan Kantor yang Disediakan</i>	12 Paket			12 Paket	10.000.000,00	- Kab. Temanggung, Semua Kecamatan, Semua Kel/Desa	DANA TRANSFER UMUM-DANA ALOKASI UMUM	-	4. Perbaikan tata kelola pemerintahan yang adaptif dan kolaboratif 3. Pemantapan reformasi birokrasi melalui peningkatan kualitas pelayanan publik	-	12 Paket	10.000.000,00	BADAN PENGELOLAAN KEUANGAN, PENDAPATAN DAN ASET DAERAH
11.	-	-	-	100 % 100 % 100 % 100 % 100 %			-	12.286.333.826,00						100 % 100 % 100 % 100 % 100 %	12.387.154.000,00	

NO	KODE	URUSAN / BIDANG URUSAN / PROGRAM / KEGIATAN / SUB KEGIATAN	INDIKATOR PROGRAM / KEGIATAN / SUB KEGIATAN	TARGET AKHIR PERIODE RENSTRA OPD	REALISASI CAPAIAN RENJA OPD TAHUN 2022	PRAKIRAAN CAPAIAN TARGET RENJA OPD TAHUN 2023	CAPAIAN KINERJA DAN KERANGKA PENDANAAN						KELOMPOK SASARAN	PRAKIRAAN MAJU RENCANA TAHUN 2025		PERANGKAT DAERAH PENANGGUNG JAWAB
							TARGET 2024	PAGU INDIKATIF (Rp)	LOKASI	SUMBER DANA	PRIORITAS			TARGET	PAGU INDIKATIF (Rp)	
											NASIONAL	DAERAH				
1	2	3	4	5	6	7	8	9	10	11	12	13	14	15	16	17
			<i>Jumlah Orang yang Menerima Gaji dan Tunjangan ASN</i>	68 Orang/bulan			8036 Orang/bulan	24.812.793.306,00	- Kab. Temanggung, Semua Kel/Desa	DANA TRANSFER UMUM-DANA ALOKASI UMUM	-	4. Perbaikan tata kelola pemerintah an yang adaptif dan kolaboratif 3. Pemanta pan reformasi birokrasi melalui pen ingkatan kualitas pelayanan publik	-	68 Orang/bulan	24.812.793.306,00	BADAN PENGELOLAAN KEUANGAN, PENDAPATAN DAN ASET DAERAH
13.	-	-	-	100 % 100 % 100 % 100 %			-	12.286.333.826,00						100 % 100 % 100 % 100 %	12.387.154.000,00	
	-	-	-	-			-	10.291.484.126,00			-	3. Pemanta pan reformasi birokrasi melalui pen ingkatan kualitas pelayanan publik	-	-	10.497.804.000,00	BADAN PENGELOLAAN KEUANGAN, PENDAPATAN DAN ASET DAERAH
	-	-														
			<i>Jumlah Laporan Hasil Pengelolaan Dana Darurat dan Mendesak</i>				12 Laporan	2.293.680.126,00	- Semua Kota/Kab, Semua Kecamatan, Semua Kel/Desa - Kab. Temanggung, Semua Kecamatan, Semua Kel/Desa	DANA TRANSFER UMUM-DANA ALOKASI UMUM	-	3. Pemanta pan reformasi birokrasi melalui pen ingkatan kualitas pelayanan publik	-		2.500.000.000,00	BADAN PENGELOLAAN KEUANGAN, PENDAPATAN DAN ASET DAERAH
		BADAN KEPEGAWAIAN DAN PENGEMBANGAN SUMBER DAYA MANUSIA						8.073.770.663,00							8.164.513.197,00	
	5	UNSUR PENUNJANG URUSAN PEMERINTAHAN						8.073.770.663,00							8.164.513.197,00	
	-	-						6.129.371.663,00							6.019.359.197,00	
1.	-	-	-	42,57 % 87,67 % 42,57 % 87,67 % 42,57 % 87,67 %			-	1.848.770.500,00						42,36 % 86,58 % 42,36 % 86,58 % 42,36 % 86,58 %	1.678.431.500,00	

NO	KODE	URUSAN / BIDANG URUSAN / PROGRAM / KEGIATAN / SUB KEGIATAN	INDIKATOR PROGRAM / KEGIATAN / SUB KEGIATAN	TARGET AKHIR PERIODE RENSTRA OPD	REALISASI CAPAIAN RENJA OPD TAHUN 2022	PRAKIRAAN CAPAIAN TARGET RENJA OPD TAHUN 2023	CAPAIAN KINERJA DAN KERANGKA PENDANAAN					KELOMPOK SASARAN	PRAKIRAAN MAJU RENCANA TAHUN 2025		PERANGKAT DAERAH PENANGGUNG JAWAB	
							TARGET 2024	PAGU INDIKATIF (Rp)	LOKASI	SUMBER DANA	PRIORITAS		TARGET	PAGU INDIKATIF (Rp)		
											NASIONAL					DAERAH
1	2	3	4	5	6	7	8	9	10	11	12	13	14	15	16	17
			<i>Jumlah Dokumen Hasil Penyusunan Kebijakan Penilaian dan Evaluasi Kinerja Aparatur</i>	3 Dokumen			3 Dokumen	31.181.600,00	- Kab. Temanggung, Semua Kecamatan, Semua Kel/Desa	DANA TRANSFER UMUM-DANA ALOKASI UMUM	-	2. Peningk atan kualitas sumber daya manusia yang lebih pintar, sehat, bugar, dan adaptif secara inklusif dan merata 1. Penin atan cakupan dan kualitas pelayanan dasar bidang Kesehatan, Pendidikan, sosial, dan perumahan dan permuk iman, dalam rangka percepatan penurunan stunting, percepatan penurunan kemiskinan ekstrim, dan pening katan rata-rata lama sekolah dan harapan	-	3 Dokumen	33.964.100,00	BADAN KEPEGAWAIAN DAN PENGEMBANGAN SUMBER DAYA MANUSIA

NO	KODE	URUSAN / BIDANG URUSAN / PROGRAM / KEGIATAN / SUB KEGIATAN	INDIKATOR PROGRAM / KEGIATAN / SUB KEGIATAN	TARGET AKHIR PERIODE RENSTRA OPD	REALISASI CAPAIAN RENJA OPD TAHUN 2022	PRAKIRAAN CAPAIAN TARGET RENJA OPD TAHUN 2023	CAPAIAN KINERJA DAN KERANGKA PENDANAAN						KELOMPOK SASARAN	PRAKIRAAN MAJU RENCANA TAHUN 2025		PERANGKAT DAERAH PENANGGUNG JAWAB
							TARGET 2024	PAGU INDIKATIF (Rp)	LOKASI	SUMBER DANA	PRIORITAS			TARGET	PAGU INDIKATIF (Rp)	
											NASIONAL	DAERAH				
1	2	3	4	5	6	7	8	9	10	11	12	13	14	15	16	17
	-	-	-	87,67 % 42,57 %			-	306.121.000,00			-	1. Peningkatan atau cakupan dan kualitas pelayanan dasar bidang Kesehatan, Pendidikan, sosial, dan perumahan dan permukiman, dalam rangka percepatan penurunan stunting, percepatan penurunan kemiskinan ekstrim, dan peningkatan rata-rata lama sekolah dan harapan	-	86,58 % 42,36 %	174.639.000,00	BADAN KEPEGAWAIAN DAN PENGEMBANGAN SUMBER DAYA MANUSIA
	-	-														
			Jumlah Dokumen Hasil Pengelolaan Sistem Informasi Kepegawaian	5000 Dokumen			5000 Dokumen	75.104.000,00	- Kab. Temanggung, Semua Kecamatan, Semua Kel/Desa	DANA TRANSFER UMUM-DANA ALOKASI UMUM	-	1. Peningkatan atau cakupan dan kualitas pelayanan dasar bidang Kesehatan, Pendidikan, sosial, dan perumahan dan permukiman, dalam rangka percepatan penurunan stunting, percepatan penurunan kemiskinan ekstrim, dan peningkatan rata-rata lama sekolah dan harapan	-	5000 Dokumen	30.102.000,00	BADAN KEPEGAWAIAN DAN PENGEMBANGAN SUMBER DAYA MANUSIA
2.	-	-	-	100 %			-	4.280.601.163,00						100 %	4.340.927.697,00	

NO	KODE	URUSAN / BIDANG URUSAN / PROGRAM / KEGIATAN / SUB KEGIATAN	INDIKATOR PROGRAM / KEGIATAN / SUB KEGIATAN	TARGET AKHIR PERIODE RENSTRA OPD	REALISASI CAPAIAN RENJA OPD TAHUN 2022	PRAKIRAAN CAPAIAN TARGET RENJA OPD TAHUN 2023	CAPAIAN KINERJA DAN KERANGKA PENDANAAN						KELOMPOK SASARAN	PRAKIRAAN MAJU RENCANA TAHUN 2025		PERANGKAT DAERAH PENANGGUNG JAWAB
							TARGET 2024	PAGU INDIKATIF (Rp)	LOKASI	SUMBER DANA	PRIORITAS			TARGET	PAGU INDIKATIF (Rp)	
											NASIONAL	DAERAH				
1	2	3	4	5	6	7	8	9	10	11	12	13	14	15	16	17
			Jumlah Paket Bahan Logistik Kantor yang Disediakan	12 Paket			12 Paket	19.999.500,00	- Kab. Temanggung, Semua Kecamatan, Semua Kel/Desa	DANA TRANSFER UMUM-DANA ALOKASI UMUM	-	2. Peningkatan kualitas sumber daya manusia yang lebih pintar, sehat, bugar, dan adaptif secara inklusif dan merata 1. Peningkatan cakupan dan kualitas pelayanan dasar bidang Kesehatan, Pendidikan, sosial, dan perumahan dan permukiman, dalam rangka percepatan penurunan stunting, percepatan penurunan kemiskinan ekstrim, dan peningkatan rata-rata lama sekolah dan harapan	-	12 Paket	21.999.450,00	BADAN KEPEGAWAIAN DAN PENGEMBANGAN SUMBER DAYA MANUSIA
3.	-	-	-	42,57 % 87,67 % 42,57 % 87,67 % 42,57 % 87,67 %			-	1.848.770.500,00						42,36 % 86,58 % 42,36 % 86,58 % 42,36 % 86,58 %	1.678.431.500,00	

NO	KODE	URUSAN / BIDANG URUSAN / PROGRAM / KEGIATAN / SUB KEGIATAN	INDIKATOR PROGRAM / KEGIATAN / SUB KEGIATAN	TARGET AKHIR PERIODE RENSTRA OPD	REALISASI CAPAIAN RENJA OPD TAHUN 2022	PRAKIRAAN CAPAIAN TARGET RENJA OPD TAHUN 2023	CAPAIAN KINERJA DAN KERANGKA PENDANAAN						KELOMPOK SASARAN	PRAKIRAAN MAJU RENCANA TAHUN 2025		PERANGKAT DAERAH PENANGGUNG JAWAB
							TARGET 2024	PAGU INDIKATIF (Rp)	LOKASI	SUMBER DANA	PRIORITAS			TARGET	PAGU INDIKATIF (Rp)	
											NASIONAL	DAERAH				
1	2	3	4	5	6	7	8	9	10	11	12	13	14	15	16	17
			<i>Jumlah Dokumen Pengelolaan Assessment Center</i>	1 Dokumen			1 Dokumen	1.171.000.000,00	- Kab. Temanggung, Semua Kecamatan, Semua Kel/Desa	DANA TRANSFER UMUM-DANA ALOKASI UMUM	-	2. Peningk atan kualitas sumber daya manusia yang lebih pintar, sehat, bugar, dan adaptif secara inklusif dan merata 1. Penin atan cakupan dan kualitas pelayanan dasar bidang Kesehatan, Pendidikan, sosial, dan perumahan dan permuk iman, dalam rangka percepatan penurunan stunting, percepatan penurunan kemiskinan ekstrim, dan pening katan rata-rata lama sekolah dan harapan	-	1 Dokumen	945.400.000,00	BADAN KEPEGAWAIAN DAN PENGEMBANGAN SUMBER DAYA MANUSIA
4.	-	-	-	100 %			-	4.280.601.163,00						100 %	4.340.927.697,00	

NO	KODE	URUSAN / BIDANG URUSAN / PROGRAM / KEGIATAN / SUB KEGIATAN	INDIKATOR PROGRAM / KEGIATAN / SUB KEGIATAN	TARGET AKHIR PERIODE RENSTRA OPD	REALISASI CAPAIAN RENJA OPD TAHUN 2022	PRAKIRAAN CAPAIAN TARGET RENJA OPD TAHUN 2023	CAPAIAN KINERJA DAN KERANGKA PENDANAAN						KELOMPOK SASARAN	PRAKIRAAN MAJU RENCANA TAHUN 2025		PERANGKAT DAERAH PENANGGUNG JAWAB
							TARGET 2024	PAGU INDIKATIF (Rp)	LOKASI	SUMBER DANA	PRIORITAS			TARGET	PAGU INDIKATIF (Rp)	
											NASIONAL	DAERAH				
1	2	3	4	5	6	7	8	9	10	11	12	13	14	15	16	17
			Jumlah Paket Komponen Instalasi Listrik/Penerangan Bangunan Kantor yang Disediakan	12 Paket			12 Paket	3.599.500,00	- Kab. Temanggung, Semua Kecamatan, Semua Kel/Desa	DANA TRANSFER UMUM-DANA ALOKASI UMUM	-	2. Peningk atan kualitas sumber daya manusia yang lebih pintar, sehat, bugar, dan adaptif secara inklusif dan merata 1. Penin atan cakupan dan kualitas pelayanan dasar bidang Kesehatan, Pendidikan, sosial, dan perumahan dan permuk iman, dalam rangka percepatan penurunan stunting, percepatan penurunan kemiskinan ekstrim, dan pening katan rata-rata lama sekolah dan harapan	-	12 Paket	4.355.891,00	BADAN KEPEGAWAIAN DAN PENGEMBANGAN SUMBER DAYA MANUSIA
5.	-	-	-	42,57 % 87,67 % 42,57 % 87,67 % 42,57 % 87,67 %			-	1.848.770.500,00						42,36 % 86,58 % 42,36 % 86,58 % 42,36 % 86,58 %	1.678.431.500,00	

NO	KODE	URUSAN / BIDANG URUSAN / PROGRAM / KEGIATAN / SUB KEGIATAN	INDIKATOR PROGRAM / KEGIATAN / SUB KEGIATAN	TARGET AKHIR PERIODE RENSTRA OPD	REALISASI CAPAIAN RENJA OPD TAHUN 2022	PRAKIRAAN CAPAIAN TARGET RENJA OPD TAHUN 2023	CAPAIAN KINERJA DAN KERANGKA PENDANAAN					KELOMPOK SASARAN	PRAKIRAAN MAJU RENCANA TAHUN 2025		PERANGKAT DAERAH PENANGGUNG JAWAB	
							TARGET 2024	PAGU INDIKATIF (Rp)	LOKASI	SUMBER DANA	PRIORITAS		TARGET	PAGU INDIKATIF (Rp)		
											NASIONAL					DAERAH
1	2	3	4	5	6	7	8	9	10	11	12	13	14	15	16	17
			<i>Jumlah Laporan Hasil Pengelolaan Penyelesaian Pelanggaran Disiplin ASN</i>	1 Laporan			1 Laporan	9.000.000,00	- Kab. Temanggung, Semua Kecamatan, Semua Kel/Desa	DANA TRANSFER UMUM-DANA ALOKASI UMUM	-	2. Peningk atan kualitas sumber daya manusia yang lebih pintar, sehat, bugar, dan adaptif secara inklusif dan merata 1. Penin atan cakupan dan kualitas pelayanan dasar bidang Kesehatan, Pendidikan, sosial, dan perumahan dan permuk iman, dalam rangka percepatan penurunan stunting, percepatan penurunan kemiskinan ekstrim, dan pening katan rata-rata lama sekolah dan harapan	-	1 Laporan	9.000.000,00	BADAN KEPEGAWAIAN DAN PENGEMBANGAN SUMBER DAYA MANUSIA
	-	-						1.944.399.000,00							2.145.154.000,00	
1.	-	-	-	96,17 % 96,17 % 96,17 %			-	1.944.399.000,00						96,15 % 96,15 % 96,15 %	2.145.154.000,00	

NO	KODE	URUSAN / BIDANG URUSAN / PROGRAM / KEGIATAN / SUB KEGIATAN	INDIKATOR PROGRAM / KEGIATAN / SUB KEGIATAN	TARGET AKHIR PERIODE RENSTRA OPD	REALISASI CAPAIAN RENJA OPD TAHUN 2022	PRAKIRAAN CAPAIAN TARGET RENJA OPD TAHUN 2023	CAPAIAN KINERJA DAN KERANGKA PENDANAAN					KELOMPOK SASARAN	PRAKIRAAN MAJU RENCANA TAHUN 2025		PERANGKAT DAERAH PENANGGUNG JAWAB	
							TARGET 2024	PAGU INDIKATIF (Rp)	LOKASI	SUMBER DANA	PRIORITAS		TARGET	PAGU INDIKATIF (Rp)		
											NASIONAL					DAERAH
1	2	3	4	5	6	7	8	9	10	11	12	13	14	15	16	17
			<i>Jumlah ASN yang Mengikuti Pengembangan Kompetensi</i>	500 Orang			400 Orang	115.026.000,00	- Kab. Temanggung, Semua Kecamatan, Semua Kel/Desa	DANA TRANSFER UMUM-DANA ALOKASI UMUM	-	2. Peningkatan kualitas sumber daya manusia yang lebih pintar, sehat, bugar, dan adaptif secara inklusif dan merata 1. Peningkatan cakupan dan kualitas pelayanan dasar bidang Kesehatan, Pendidikan, sosial, dan perumahan dan permukiman, dalam rangka percepatan penurunan stunting, percepatan penurunan kemiskinan ekstrim, dan peningkatan rata-rata lama sekolah dan harapan	-	500 Orang	315.781.000,00	BADAN KEPEGAWAIAN DAN PENGEMBANGAN SUMBER DAYA MANUSIA
	-	-						6.129.371.663,00							6.019.359.197,00	
1.	-	-	-	42,57 % 87,67 % 42,57 % 87,67 % 42,57 % 87,67 %			-	1.848.770.500,00						42,36 % 86,58 % 42,36 % 86,58 % 42,36 % 86,58 %	1.678.431.500,00	

NO	KODE	URUSAN / BIDANG URUSAN / PROGRAM / KEGIATAN / SUB KEGIATAN	INDIKATOR PROGRAM / KEGIATAN / SUB KEGIATAN	TARGET AKHIR PERIODE RENSTRA OPD	REALISASI CAPAIAN RENJA OPD TAHUN 2022	PRAKIRAAN CAPAIAN TARGET RENJA OPD TAHUN 2023	CAPAIAN KINERJA DAN KERANGKA PENDANAAN					KELOMPOK SASARAN	PRAKIRAAN MAJU RENCANA TAHUN 2025		PERANGKAT DAERAH PENANGGUNG JAWAB	
							TARGET 2024	PAGU INDIKATIF (Rp)	LOKASI	SUMBER DANA	PRIORITAS		TARGET	PAGU INDIKATIF (Rp)		
											NASIONAL					DAERAH
1	2	3	4	5	6	7	8	9	10	11	12	13	14	15	16	17
			Jumlah Dokumen Hasil kegiatan Koordinasi Pelaksanaan Administrasi Pemberhentian	400 Dokumen			400 Dokumen	28.252.000,00	- Kab. Temanggung, Semua Kecamatan, Semua Kel/Desa	DANA TRANSFER UMUM-DANA ALOKASI UMUM	-	2. Peningk atan kualitas sumber daya manusia yang lebih pintar, sehat, bugar, dan adaptif secara inklusif dan merata 1. Penin atan cakupan dan kualitas pelayanan dasar bidang Kesehatan, Pendidikan, sosial, dan perumahan dan permuk iman, dalam rangka percepatan penurunan stunting, percepatan penurunan kemiskinan ekstrim, dan pening katan rata-rata lama sekolah dan harapan	-	400 Dokumen	27.302.000,00	BADAN KEPEGAWAIAN DAN PENGEMBANGAN SUMBER DAYA MANUSIA

NO	KODE	URUSAN / BIDANG URUSAN / PROGRAM / KEGIATAN / SUB KEGIATAN	INDIKATOR PROGRAM / KEGIATAN / SUB KEGIATAN	TARGET AKHIR PERIODE RENSTRA OPD	REALISASI CAPAIAN RENJA OPD TAHUN 2022	PRAKIRAAN CAPAIAN TARGET RENJA OPD TAHUN 2023	CAPAIAN KINERJA DAN KERANGKA PENDANAAN						KELOMPOK SASARAN	PRAKIRAAN MAJU RENCANA TAHUN 2025		PERANGKAT DAERAH PENANGGUNG JAWAB
							TARGET 2024	PAGU INDIKATIF (Rp)	LOKASI	SUMBER DANA	PRIORITAS			TARGET	PAGU INDIKATIF (Rp)	
											NASIONAL	DAERAH				
1	2	3	4	5	6	7	8	9	10	11	12	13	14	15	16	17
-	-	-	-	42,57 % 87,67 %			-	1.216.571.500,00			-	1. Perin atan cakupan dan kualitas pelayanan dasar bidang Kesehatan, Pendidikan, sosial, dan perumahan dan permuk iman, dalam rangka percepatan penurunan stunting, percepatan penurunan kemiskinan ekstrim, dan pening katan rata-rata lama sekolah dan harapan	-	42,36 % 86,58 %	1.188.700.000,00	BADAN KEPEGAWAIAN DAN PENGEMBANGAN SUMBER DAYA MANUSIA
-	-	-														
			Jumlah ASN yang Mendapatkan Pendidikan Lanjutan	14 Orang			12 Orang	20.000.000,00	- Kab. Temanggung, Semua Kecamatan, Semua Kel/Desa	DANA TRANSFER UMUM-DANA ALOKASI UMUM	-	1. Perin atan cakupan dan kualitas pelayanan dasar bidang Kesehatan, Pendidikan, sosial, dan perumahan dan permuk iman, dalam rangka percepatan penurunan stunting, percepatan penurunan kemiskinan ekstrim, dan pening katan rata-rata lama sekolah dan harapan	-	12 Orang	216.000.000,00	BADAN KEPEGAWAIAN DAN PENGEMBANGAN SUMBER DAYA MANUSIA
2.	-	-	-	100 %			-	4.280.601.163,00						100 %	4.340.927.697,00	

NO	KODE	URUSAN / BIDANG URUSAN / PROGRAM / KEGIATAN / SUB KEGIATAN	INDIKATOR PROGRAM / KEGIATAN / SUB KEGIATAN	TARGET AKHIR PERIODE RENSTRA OPD	REALISASI CAPAIAN RENJA OPD TAHUN 2022	PRAKIRAAN CAPAIAN TARGET RENJA OPD TAHUN 2023	CAPAIAN KINERJA DAN KERANGKA PENDANAAN						KELOMPOK SASARAN	PRAKIRAAN MAJU RENCANA TAHUN 2025		PERANGKAT DAERAH PENANGGUNG JAWAB
							TARGET 2024	PAGU INDIKATIF (Rp)	LOKASI	SUMBER DANA	PRIORITAS			TARGET	PAGU INDIKATIF (Rp)	
											NASIONAL	DAERAH				
1	2	3	4	5	6	7	8	9	10	11	12	13	14	15	16	17
			<i>Jumlah Sarana dan Prasarana Pendukung Gedung Kantor atau Bangunan Lainnya yang Dipelihara/Direhabilitasi</i>	47 Unit			45 Unit	1.997.520,00	- Kab. Temanggung, Semua Kecamatan, Semua Kel/Desa	DANA TRANSFER UMUM-DANA ALOKASI UMUM	-	2. Peningkatan kualitas sumber daya manusia yang lebih pintar, sehat, bugar, dan adaptif secara inklusif dan merata 1. Perhatian cakupan dan kualitas pelayanan dasar bidang Kesehatan, Pendidikan, sosial, dan perumahan dan permukiman, dalam rangka percepatan penurunan stunting, percepatan penurunan kemiskinan ekstrim, dan peningkatan rata-rata lama sekolah dan harapan	-	47 Unit	2.197.272,00	BADAN KEPEGAWAIAN DAN PENGEMBANGAN SUMBER DAYA MANUSIA
3.	-	-	-	42,57 % 87,67 % 42,57 % 87,67 % 42,57 % 87,67 %			-	1.848.770.500,00						42,36 % 86,58 % 42,36 % 86,58 % 42,36 % 86,58 %	1.678.431.500,00	

NO	KODE	URUSAN / BIDANG URUSAN / PROGRAM / KEGIATAN / SUB KEGIATAN	INDIKATOR PROGRAM / KEGIATAN / SUB KEGIATAN	TARGET AKHIR PERIODE RENSTRA OPD	REALISASI CAPAIAN RENJA OPD TAHUN 2022	PRAKIRAAN CAPAIAN TARGET RENJA OPD TAHUN 2023	CAPAIAN KINERJA DAN KERANGKA PENDANAAN						KELOMPOK SASARAN	PRAKIRAAN MAJU RENCANA TAHUN 2025		PERANGKAT DAERAH PENANGGUNG JAWAB
							TARGET 2024	PAGU INDIKATIF (Rp)	LOKASI	SUMBER DANA	PRIORITAS			TARGET	PAGU INDIKATIF (Rp)	
											NASIONAL	DAERAH				
1	2	3	4	5	6	7	8	9	10	11	12	13	14	15	16	17
			Jumlah Dokumen Hasil Pengelolaan Promosi ASN	6 Dokumen			6 Dokumen	175.000.000,00	- Kab. Temanggung, Semua Kecamatan, Semua Kel/Desa	DANA TRANSFER UMUM-DANA ALOKASI UMUM	-	2. Peningk atan kualitas sumber daya manusia yang lebih pintar, sehat, bugar, dan adaptif secara inklusif dan merata 1. Penin atan cakupan dan kualitas pelayanan dasar bidang Kesehatan, Pendidikan, sosial, dan perumahan dan permuk iman, dalam rangka percepatan penurunan stunting, percepatan penurunan kemiskinan ekstrim, dan pening katan rata-rata lama sekolah dan harapan	-	6 Dokumen	175.000.000,00	BADAN KEPEGAWAIAN DAN PENGEMBANGAN SUMBER DAYA MANUSIA

NO	KODE	URUSAN / BIDANG URUSAN / PROGRAM / KEGIATAN / SUB KEGIATAN	INDIKATOR PROGRAM / KEGIATAN / SUB KEGIATAN	TARGET AKHIR PERIODE RENSTRA OPD	REALISASI CAPAIAN RENJA OPD TAHUN 2022	PRAKIRAAN CAPAIAN TARGET RENJA OPD TAHUN 2023	CAPAIAN KINERJA DAN KERANGKA PENDANAAN						KELOMPOK SASARAN	PRAKIRAAN MAJU RENCANA TAHUN 2025		PERANGKAT DAERAH PENANGGUNG JAWAB
							TARGET 2024	PAGU INDIKATIF (Rp)	LOKASI	SUMBER DANA	PRIORITAS			TARGET	PAGU INDIKATIF (Rp)	
											NASIONAL	DAERAH				
1	2	3	4	5	6	7	8	9	10	11	12	13	14	15	16	17
			<i>Jumlah ASN Jabatan Fungsional yang Mendapatkan Layanan Pengembangan Karir</i>	400 Orang			400 Orang	25.571.500,00	- Kab. Temanggung, Semua Kecamatan, Semua Kel/Desa	DANA TRANSFER UMUM-DANA ALOKASI UMUM	-	2. Peningk atan kualitas sumber daya manusia yang lebih pintar, sehat, bugar, dan adaptif secara inklusif dan merata 1. Penin atan cakupan dan kualitas pelayanan dasar bidang Kesehatan, Pendidikan, sosial, dan perumahan dan permuk iman, dalam rangka percepatan penurunan stunting, percepatan penurunan kemiskinan ekstrim, dan pening katan rata-rata lama sekolah dan harapan	-	400 Orang	27.300.000,00	BADAN KEPEGAWAIAN DAN PENGEMBANGAN SUMBER DAYA MANUSIA

NO	KODE	URUSAN / BIDANG URUSAN / PROGRAM / KEGIATAN / SUB KEGIATAN	INDIKATOR PROGRAM / KEGIATAN / SUB KEGIATAN	TARGET AKHIR PERIODE RENSTRA OPD	REALISASI CAPAIAN RENJA OPD TAHUN 2022	PRAKIRAAN CAPAIAN TARGET RENJA OPD TAHUN 2023	CAPAIAN KINERJA DAN KERANGKA PENDANAAN					KELOMPOK SASARAN	PRAKIRAAN MAJU RENCANA TAHUN 2025		PERANGKAT DAERAH PENANGGUNG JAWAB	
							TARGET 2024	PAGU INDIKATIF (Rp)	LOKASI	SUMBER DANA	PRIORITAS		TARGET	PAGU INDIKATIF (Rp)		
											NASIONAL					DAERAH
1	2	3	4	5	6	7	8	9	10	11	12	13	14	15	16	17
			<i>Jumlah Dokumen Hasil Evaluasi Hasil Penilaian dan Evaluasi Kinerja Aparatur</i>	1 Laporan			1 Laporan	15.000.000,00	- Kab. Temanggung, Semua Kecamatan, Semua Kel/Desa	DANA TRANSFER UMUM-DANA ALOKASI UMUM	-	2. Peningk atan kualitas sumber daya manusia yang lebih pintar, sehat, bugar, dan adaptif secara inklusif dan merata 1. Penin atan cakupan dan kualitas pelayanan dasar bidang Kesehatan, Pendidikan, sosial, dan perumahan dan permuk iman, dalam rangka percepatan penurunan stunting, percepatan penurunan kemiskinan ekstrim, dan pening katan rata-rata lama sekolah dan harapan	-	1 Laporan	35.988.000,00	BADAN KEPEGAWAIAN DAN PENGEMBANGAN SUMBER DAYA MANUSIA
4.	-	-	-	100 %			-	4.280.601.163,00						100 %	4.340.927.697,00	

NO	KODE	URUSAN / BIDANG URUSAN / PROGRAM / KEGIATAN / SUB KEGIATAN	INDIKATOR PROGRAM / KEGIATAN / SUB KEGIATAN	TARGET AKHIR PERIODE RENSTRA OPD	REALISASI CAPAIAN RENJA OPD TAHUN 2022	PRAKIRAAN CAPAIAN TARGET RENJA OPD TAHUN 2023	CAPAIAN KINERJA DAN KERANGKA PENDANAAN						KELOMPOK SASARAN	PRAKIRAAN MAJU RENCANA TAHUN 2025		PERANGKAT DAERAH PENANGGUNG JAWAB
							TARGET 2024	PAGU INDIKATIF (Rp)	LOKASI	SUMBER DANA	PRIORITAS			TARGET	PAGU INDIKATIF (Rp)	
											NASIONAL	DAERAH				
1	2	3	4	5	6	7	8	9	10	11	12	13	14	15	16	17
			Jumlah Orang yang Menerima Gaji dan Tunjangan ASN	35 Orang/bulan			35 Orang/bulan	3.681.416.844,00	- Kab. Temanggung, Semua Kecamatan, Semua Kel/Desa	DANA TRANSFER UMUM-DANA ALOKASI UMUM	-	2. Peningk atan kualitas sumber daya manusia yang lebih pintar, sehat, bugar, dan adaptif secara inklusif dan merata 1. Penin atan cakupan dan kualitas pelayanan dasar bidang Kesehatan, Pendidikan, sosial, dan perumahan dan permuk iman, dalam rangka percepatan penurunan stunting, percepatan penurunan kemiskinan ekstrim, dan pening katan rata-rata lama sekolah dan harapan	-	35 Orang/bulan	3.681.416.844,00	BADAN KEPEGAWAIAN DAN PENGEMBANGAN SUMBER DAYA MANUSIA
5.	-	-	-	42,57 % 87,67 % 42,57 % 87,67 % 42,57 % 87,67 %			-	1.848.770.500,00						42,36 % 86,58 % 42,36 % 86,58 % 42,36 % 86,58 %	1.678.431.500,00	

NO	KODE	URUSAN / BIDANG URUSAN / PROGRAM / KEGIATAN / SUB KEGIATAN	INDIKATOR PROGRAM / KEGIATAN / SUB KEGIATAN	TARGET AKHIR PERIODE RENSTRA OPD	REALISASI CAPAIAN RENJA OPD TAHUN 2022	PRAKIRAAN CAPAIAN TARGET RENJA OPD TAHUN 2023	CAPAIAN KINERJA DAN KERANGKA PENDANAAN					KELOMPOK SASARAN	PRAKIRAAN MAJU RENCANA TAHUN 2025		PERANGKAT DAERAH PENANGGUNG JAWAB	
							TARGET 2024	PAGU INDIKATIF (Rp)	LOKASI	SUMBER DANA	PRIORITAS		TARGET	PAGU INDIKATIF (Rp)		
											NASIONAL					DAERAH
1	2	3	4	5	6	7	8	9	10	11	12	13	14	15	16	17
			Jumlah Dokumen Hasil Penyusunan Rencana Kebutuhan, Jenis dan Jumlah Jabatan untuk Pelaksanaan Pengadaan ASN	1 Dokumen			1 Dokumen	202.765.000,00	- Kab. Temanggung, Semua Kecamatan, Semua Kel/Desa	DANA TRANSFER UMUM-DANA ALOKASI UMUM	-	2. Peningk atan kualitas sumber daya manusia yang lebih pintar, sehat, bugar, dan adaptif secara inklusif dan merata 1. Penin atan cakupan dan kualitas pelayanan dasar bidang Kesehatan, Pendidikan, sosial, dan perumahan dan permuk iman, dalam rangka percepatan penurunan stunting, percepatan penurunan kemiskinan ekstrim, dan pening katan rata-rata lama sekolah dan harapan	-	1 Dokumen	117.235.000,00	BADAN KEPEGAWAIAN DAN PENGEMBANGAN SUMBER DAYA MANUSIA

NO	KODE	URUSAN / BIDANG URUSAN / PROGRAM / KEGIATAN / SUB KEGIATAN	INDIKATOR PROGRAM / KEGIATAN / SUB KEGIATAN	TARGET AKHIR PERIODE RENSTRA OPD	REALISASI CAPAIAN RENJA OPD TAHUN 2022	PRAKIRAAN CAPAIAN TARGET RENJA OPD TAHUN 2023	CAPAIAN KINERJA DAN KERANGKA PENDANAAN						KELOMPOK SASARAN	PRAKIRAAN MAJU RENCANA TAHUN 2025		PERANGKAT DAERAH PENANGGUNG JAWAB
							TARGET 2024	PAGU INDIKATIF (Rp)	LOKASI	SUMBER DANA	PRIORITAS			TARGET	PAGU INDIKATIF (Rp)	
											NASIONAL	DAERAH				
1	2	3	4	5	6	7	8	9	10	11	12	13	14	15	16	17
-	-	-	-	42,57 % 87,67 %	-	-	-	111.670.000,00	-	-	-	1. Peningkatan atau cakupan dan kualitas pelayanan dasar bidang Kesehatan, Pendidikan, sosial, dan perumahan dan permukiman, dalam rangka percepatan penurunan stunting, percepatan penurunan kemiskinan ekstrim, dan peningkatan rata-rata lama sekolah dan harapan	-	42,36 % 86,58 %	119.452.500,00	BADAN KEPEGAWAIAN DAN PENGEMBANGAN SUMBER DAYA MANUSIA
-	-	-	Jumlah ASN yang Mendapatkan Pembinaan Kedisiplinan	300 Orang	-	-	300 Orang	56.488.400,00	- Kab. Temanggung, Semua Kecamatan, Semua Kel/Desa	DANA TRANSFER UMUM-DANA ALOKASI UMUM	-	1. Peningkatan atau cakupan dan kualitas pelayanan dasar bidang Kesehatan, Pendidikan, sosial, dan perumahan dan permukiman, dalam rangka percepatan penurunan stunting, percepatan penurunan kemiskinan ekstrim, dan peningkatan rata-rata lama sekolah dan harapan	-	300 Orang	40.500.400,00	BADAN KEPEGAWAIAN DAN PENGEMBANGAN SUMBER DAYA MANUSIA
6.	-	-	-	100 %	-	-	-	4.280.601.163,00	-	-	-	-	-	100 %	4.340.927.697,00	-

NO	KODE	URUSAN / BIDANG URUSAN / PROGRAM / KEGIATAN / SUB KEGIATAN	INDIKATOR PROGRAM / KEGIATAN / SUB KEGIATAN	TARGET AKHIR PERIODE RENSTRA OPD	REALISASI CAPAIAN RENJA OPD TAHUN 2022	PRAKIRAAN CAPAIAN TARGET RENJA OPD TAHUN 2023	CAPAIAN KINERJA DAN KERANGKA PENDANAAN					KELOMPOK SASARAN	PRAKIRAAN MAJU RENCANA TAHUN 2025		PERANGKAT DAERAH PENANGGUNG JAWAB	
							TARGET 2024	PAGU INDIKATIF (Rp)	LOKASI	SUMBER DANA	PRIORITAS		TARGET	PAGU INDIKATIF (Rp)		
											NASIONAL					DAERAH
1	2	3	4	5	6	7	8	9	10	11	12	13	14	15	16	17
			Jumlah Laporan Penyelenggaraan Rapat Koordinasi dan Konsultasi SKPD	12 Laporan			12 Laporan	50.000.000,00	- Kab. Temanggung, Semua Kecamatan, Semua Kel/Desa	DANA TRANSFER UMUM-DANA ALOKASI UMUM	-	2. Peningk atan kualitas sumber daya manusia yang lebih pintar, sehat, bugar, dan adaptif secara inklusif dan merata 1. Penin atan cakupan dan kualitas pelayanan dasar bidang Kesehatan, Pendidikan, sosial, dan perumahan dan permuk iman, dalam rangka percepatan penurunan stunting, percepatan penurunan kemiskinan ekstrim, dan pening katan rata-rata lama sekolah dan harapan	-	12 Laporan	55.000.000,00	BADAN KEPEGAWAIAN DAN PENGEMBANGAN SUMBER DAYA MANUSIA

NO	KODE	URUSAN / BIDANG URUSAN / PROGRAM / KEGIATAN / SUB KEGIATAN	INDIKATOR PROGRAM / KEGIATAN / SUB KEGIATAN	TARGET AKHIR PERIODE RENSTRA OPD	REALISASI CAPAIAN RENJA OPD TAHUN 2022	PRAKIRAAN CAPAIAN TARGET RENJA OPD TAHUN 2023	CAPAIAN KINERJA DAN KERANGKA PENDANAAN					KELOMPOK SASARAN	PRAKIRAAN MAJU RENCANA TAHUN 2025		PERANGKAT DAERAH PENANGGUNG JAWAB	
							TARGET 2024	PAGU INDIKATIF (Rp)	LOKASI	SUMBER DANA	PRIORITAS		TARGET	PAGU INDIKATIF (Rp)		
											NASIONAL					DAERAH
1	2	3	4	5	6	7	8	9	10	11	12	13	14	15	16	17
			<i>Jumlah Laporan Penyediaan Jasa Pelayanan Umum Kantor yang Disediakan</i>	12 Laporan			12 Laporan	259.606.900,00	- Kab. Temanggung, Semua Kecamatan, Semua Kel/Desa	DANA TRANSFER UMUM-DANA ALOKASI UMUM	-	2. Peningk atan kualitas sumber daya manusia yang lebih pintar, sehat, bugar, dan adaptif secara inklusif dan merata 1. Penin atan cakupan dan kualitas pelayanan dasar bidang Kesehatan, Pendidikan, sosial, dan perumahan dan permuk iman, dalam rangka percepatan penurunan stunting, percepatan penurunan kemiskinan ekstrim, dan pening katan rata-rata lama sekolah dan harapan	-	12 Laporan	285.567.590,00	BADAN KEPEGAWAIAN DAN PENGEMBANGAN SUMBER DAYA MANUSIA

NO	KODE	URUSAN / BIDANG URUSAN / PROGRAM / KEGIATAN / SUB KEGIATAN	INDIKATOR PROGRAM / KEGIATAN / SUB KEGIATAN	TARGET AKHIR PERIODE RENSTRA OPD	REALISASI CAPAIAN RENJA OPD TAHUN 2022	PRAKIRAAN CAPAIAN TARGET RENJA OPD TAHUN 2023	CAPAIAN KINERJA DAN KERANGKA PENDANAAN					KELOMPOK SASARAN	PRAKIRAAN MAJU RENCANA TAHUN 2025		PERANGKAT DAERAH PENANGGUNG JAWAB	
							TARGET 2024	PAGU INDIKATIF (Rp)	LOKASI	SUMBER DANA	PRIORITAS		TARGET	PAGU INDIKATIF (Rp)		
											NASIONAL					DAERAH
1	2	3	4	5	6	7	8	9	10	11	12	13	14	15	16	17
			Jumlah Mebel yang Dipelihara	353 Unit			353 Unit	1.997.500,00	- Kab. Temanggung, Semua Kecamatan, Semua Kel/Desa	DANA TRANSFER UMUM-DANA ALOKASI UMUM	-	2. Peningk atan kualitas sumber daya manusia yang lebih pintar, sehat, bugar, dan adaptif secara inklusif dan merata 1. Penin atan cakupan dan kualitas pelayanan dasar bidang Kesehatan, Pendidikan, sosial, dan perumahan dan permuk iman, dalam rangka percepatan penurunan stunting, percepatan penurunan kemiskinan ekstrim, dan pening katan rata-rata lama sekolah dan harapan	-	353 Unit	2.197.250,00	BADAN KEPEGAWAIAN DAN PENGEMBANGAN SUMBER DAYA MANUSIA
	-	-						1.944.399.000,00							2.145.154.000,00	
1.	-	-	-	96,17 % 96,17 % 96,17 %			-	1.944.399.000,00						96,15 % 96,15 % 96,15 %	2.145.154.000,00	

NO	KODE	URUSAN / BIDANG URUSAN / PROGRAM / KEGIATAN / SUB KEGIATAN	INDIKATOR PROGRAM / KEGIATAN / SUB KEGIATAN	TARGET AKHIR PERIODE RENSTRA OPD	REALISASI CAPAIAN RENJA OPD TAHUN 2022	PRAKIRAAN CAPAIAN TARGET RENJA OPD TAHUN 2023	CAPAIAN KINERJA DAN KERANGKA PENDANAAN					KELOMPOK SASARAN	PRAKIRAAN MAJU RENCANA TAHUN 2025		PERANGKAT DAERAH PENANGGUNG JAWAB	
							TARGET 2024	PAGU INDIKATIF (Rp)	LOKASI	SUMBER DANA	PRIORITAS		TARGET	PAGU INDIKATIF (Rp)		
											NASIONAL					DAERAH
1	2	3	4	5	6	7	8	9	10	11	12	13	14	15	16	17
			<i>Jumlah Laporan Hasil Penyelenggaraan Pengembangan Kompetensi bagi Pimpinan Daerah, Jabatan Pimpinan Tinggi, Jabatan Fungsional, Kepemimpinan, dan Prajabatan</i>	5 Laporan			5 Laporan	1.829.373.000,00	- Kab. Temanggung, Semua Kecamatan, Semua Kel/Desa	DANA TRANSFER UMUM-DANA ALOKASI UMUM	-	2. Peningk atan kualitas sumber daya manusia yang lebih pintar, sehat, bugar, dan adaptif secara inklusif dan merata 1. Penin atan cakupan dan kualitas pelayanan dasar bidang Kesehatan, Pendidikan, sosial, dan perumahan dan permuk iman, dalam rangka percepatan penurunan stunting, percepatan penurunan kemiskinan ekstrim, dan pening katan rata-rata lama sekolah dan harapan	-	5 Laporan	1.829.373.000,00	BADAN KEPEGAWAIAN DAN PENGEMBANGAN SUMBER DAYA MANUSIA
	-	-						6.129.371.663,00							6.019.359.197,00	
1.	-	-	-	100 %			-	4.280.601.163,00						100 %	4.340.927.697,00	

NO	KODE	URUSAN / BIDANG URUSAN / PROGRAM / KEGIATAN / SUB KEGIATAN	INDIKATOR PROGRAM / KEGIATAN / SUB KEGIATAN	TARGET AKHIR PERIODE RENSTRA OPD	REALISASI CAPAIAN RENJA OPD TAHUN 2022	PRAKIRAAN CAPAIAN TARGET RENJA OPD TAHUN 2023	CAPAIAN KINERJA DAN KERANGKA PENDANAAN					KELOMPOK SASARAN	PRAKIRAAN MAJU RENCANA TAHUN 2025		PERANGKAT DAERAH PENANGGUNG JAWAB	
							TARGET 2024	PAGU INDIKATIF (Rp)	LOKASI	SUMBER DANA	PRIORITAS		TARGET	PAGU INDIKATIF (Rp)		
											NASIONAL					DAERAH
1	2	3	4	5	6	7	8	9	10	11	12	13	14	15	16	17
			<i>Jumlah Laporan Fasilitas Kunjungan Tamu</i>	12 Laporan			12 Laporan	41.994.000,00	- Kab. Temanggung, Semua Kecamatan, Semua Kel/Desa	DANA TRANSFER UMUM-DANA ALOKASI UMUM	-	2. Peningk atan kualitas sumber daya manusia yang lebih pintar, sehat, bugar, dan adaptif secara inklusif dan merata 1. Penin atan cakupan dan kualitas pelayanan dasar bidang Kesehatan, Pendidikan, sosial, dan perumahan dan permuk iman, dalam rangka percepatan penurunan stunting, percepatan penurunan kemiskinan ekstrim, dan pening katan rata-rata lama sekolah dan harapan	-	12 Laporan	46.194.500,00	BADAN KEPEGAWAIAN DAN PENGEMBANGAN SUMBER DAYA MANUSIA

NO	KODE	URUSAN / BIDANG URUSAN / PROGRAM / KEGIATAN / SUB KEGIATAN	INDIKATOR PROGRAM / KEGIATAN / SUB KEGIATAN	TARGET AKHIR PERIODE RENSTRA OPD	REALISASI CAPAIAN RENJA OPD TAHUN 2022	PRAKIRAAN CAPAIAN TARGET RENJA OPD TAHUN 2023	CAPAIAN KINERJA DAN KERANGKA PENDANAAN						KELOMPOK SASARAN	PRAKIRAAN MAJU RENCANA TAHUN 2025		PERANGKAT DAERAH PENANGGUNG JAWAB
							TARGET 2024	PAGU INDIKATIF (Rp)	LOKASI	SUMBER DANA	PRIORITAS			TARGET	PAGU INDIKATIF (Rp)	
											NASIONAL	DAERAH				
1	2	3	4	5	6	7	8	9	10	11	12	13	14	15	16	17
			<i>Jumlah Peralatan dan Mesin Lainnya yang Dipelihara</i>	408 Unit			408 Unit	25.000.000,00	- Kab. Temanggung, Semua Kecamatan, Semua Kel/Desa	DANA TRANSFER UMUM-DANA ALOKASI UMUM	-	2. Peningk atan kualitas sumber daya manusia yang lebih pintar, sehat, bugar, dan adaptif secara inklusif dan merata 1. Penin atan cakupan dan kualitas pelayanan dasar bidang Kesehatan, Pendidikan, sosial, dan perumahan dan permuk iman, dalam rangka percepatan penurunan stunting, percepatan penurunan kemiskinan ekstrim, dan pening katan rata-rata lama sekolah dan harapan	-	408 Unit	27.500.000,00	BADAN KEPEGAWAIAN DAN PENGEMBANGAN SUMBER DAYA MANUSIA
2.	-	-	-	42,57 % 87,67 % 42,57 % 87,67 % 42,57 % 87,67 %			-	1.848.770.500,00						42,36 % 86,58 % 42,36 % 86,58 % 42,36 % 86,58 %	1.678.431.500,00	

NO	KODE	URUSAN / BIDANG URUSAN / PROGRAM / KEGIATAN / SUB KEGIATAN	INDIKATOR PROGRAM / KEGIATAN / SUB KEGIATAN	TARGET AKHIR PERIODE RENSTRA OPD	REALISASI CAPAIAN RENJA OPD TAHUN 2022	PRAKIRAAN CAPAIAN TARGET RENJA OPD TAHUN 2023	CAPAIAN KINERJA DAN KERANGKA PENDANAAN						KELOMPOK SASARAN	PRAKIRAAN MAJU RENCANA TAHUN 2025		PERANGKAT DAERAH PENANGGUNG JAWAB
							TARGET 2024	PAGU INDIKATIF (Rp)	LOKASI	SUMBER DANA	PRIORITAS			TARGET	PAGU INDIKATIF (Rp)	
											NASIONAL	DAERAH				
1	2	3	4	5	6	7	8	9	10	11	12	13	14	15	16	17
			<i>Jumlah Pengelolaan Kenaikan Pangkat ASN</i>	750 Dokumen			750 Dokumen	39.408.000,00	- Kab. Temanggung, Semua Kecamatan, Semua Kel/Desa	DANA TRANSFER UMUM-DANA ALOKASI UMUM	-	2. Peningk atan kualitas sumber daya manusia yang lebih pintar, sehat, bugar, dan adaptif secara inklusif dan merata 1. Penin atan cakupan dan kualitas pelayanan dasar bidang Kesehatan, Pendidikan, sosial, dan perumahan dan permuk iman, dalam rangka percepatan penurunan stunting, percepatan penurunan kemiskinan ekstrim, dan pening katan rata-rata lama sekolah dan harapan	-	750 Dokumen	20.640.000,00	BADAN KEPEGAWAIAN DAN PENGEMBANGAN SUMBER DAYA MANUSIA
3.	-	-	-	100 %			-	4.280.601.163,00						100 %	4.340.927.697,00	

NO	KODE	URUSAN / BIDANG URUSAN / PROGRAM / KEGIATAN / SUB KEGIATAN	INDIKATOR PROGRAM / KEGIATAN / SUB KEGIATAN	TARGET AKHIR PERIODE RENSTRA OPD	REALISASI CAPAIAN RENJA OPD TAHUN 2022	PRAKIRAAN CAPAIAN TARGET RENJA OPD TAHUN 2023	CAPAIAN KINERJA DAN KERANGKA PENDANAAN						KELOMPOK SASARAN	PRAKIRAAN MAJU RENCANA TAHUN 2025		PERANGKAT DAERAH PENANGGUNG JAWAB
							TARGET 2024	PAGU INDIKATIF (Rp)	LOKASI	SUMBER DANA	PRIORITAS			TARGET	PAGU INDIKATIF (Rp)	
											NASIONAL	DAERAH				
1	2	3	4	5	6	7	8	9	10	11	12	13	14	15	16	17
-	-	-	-	100 %			-	158.995.019,00			-	1. Peningkatan cakupan dan kualitas pelayanan dasar bidang Kesehatan, Pendidikan, sosial, dan perumahan dan permukiman, dalam rangka percepatan penurunan stunting, percepatan penurunan kemiskinan ekstrim, dan peningkatan rata-rata lama sekolah dan harapan	-	100 %	174.894.522,00	BADAN KEPEGAWAIAN DAN PENGEMBANGAN SUMBER DAYA MANUSIA
-	-	-					2 Unit	49.999.999,00	- Kab. Temanggung, Semua Kecamatan, Semua Kel/Desa	DANA TRANSFER UMUM-DANA ALOKASI UMUM	-	1. Peningkatan cakupan dan kualitas pelayanan dasar bidang Kesehatan, Pendidikan, sosial, dan perumahan dan permukiman, dalam rangka percepatan penurunan stunting, percepatan penurunan kemiskinan ekstrim, dan peningkatan rata-rata lama sekolah dan harapan	-		55.000.000,00	BADAN KEPEGAWAIAN DAN PENGEMBANGAN SUMBER DAYA MANUSIA

NO	KODE	URUSAN / BIDANG URUSAN / PROGRAM / KEGIATAN / SUB KEGIATAN	INDIKATOR PROGRAM / KEGIATAN / SUB KEGIATAN	TARGET AKHIR PERIODE RENSTRA OPD	REALISASI CAPAIAN RENJA OPD TAHUN 2022	PRAKIRAAN CAPAIAN TARGET RENJA OPD TAHUN 2023	CAPAIAN KINERJA DAN KERANGKA PENDANAAN						KELOMPOK SASARAN	PRAKIRAAN MAJU RENCANA TAHUN 2025		PERANGKAT DAERAH PENANGGUNG JAWAB
							TARGET 2024	PAGU INDIKATIF (Rp)	LOKASI	SUMBER DANA	PRIORITAS			TARGET	PAGU INDIKATIF (Rp)	
											NASIONAL	DAERAH				
1	2	3	4	5	6	7	8	9	10	11	12	13	14	15	16	17
			<i>Jumlah Laporan Penyediaan Jasa Surat Menyurat</i>	12 Laporan			12 Laporan	3.000.000,00	- Kab. Temanggung, Semua Kecamatan, Semua Kel/Desa	DANA TRANSFER UMUM-DANA ALOKASI UMUM	-	3. Pemanta pan reformasi birokrasi melalui pen ingkatan kualitas pelayanan publik	-	12 Laporan	3.000.000,00	INSPEKTORAT
2.	-	-	-	100 % 100 % 59 % 81 % 94 %			-	550.215.000,00						100 % 100 % 53 % 75 % 79 %	552.966.075,00	
	-	-	-	13 Laporan			-	60.000.000,00			-	4. Perbaikan tata kelola pemerintah an yang adaptif dan kolaboratif 3. Pemanta pan reformasi birokrasi melalui pen ingkatan kualitas pelayanan publik	-	13 Laporan	61.000.000,00	INSPEKTORAT
	-	-	-													
			<i>Jumlah Laporan Penyelesaian Kerugian Negara/Daerah yang Ditangani</i>	1 Laporan			1 Laporan	15.000.000,00	- Kab. Temanggung, Semua Kecamatan, Semua Kel/Desa	DANA TRANSFER UMUM-DANA ALOKASI UMUM	-	4. Perbaikan tata kelola pemerintah an yang adaptif dan kolaboratif 3. Pemanta pan reformasi birokrasi melalui pen ingkatan kualitas pelayanan publik	-	1 Laporan	16.000.000,00	INSPEKTORAT

NO	KODE	URUSAN / BIDANG URUSAN / PROGRAM / KEGIATAN / SUB KEGIATAN	INDIKATOR PROGRAM / KEGIATAN / SUB KEGIATAN	TARGET AKHIR PERIODE RENSTRA OPD	REALISASI CAPAIAN RENJA OPD TAHUN 2022	PRAKIRAAN CAPAIAN TARGET RENJA OPD TAHUN 2023	CAPAIAN KINERJA DAN KERANGKA PENDANAAN						KELOMPOK SASARAN	PRAKIRAAN MAJU RENCANA TAHUN 2025		PERANGKAT DAERAH PENANGGUNG JAWAB
							TARGET 2024	PAGU INDIKATIF (Rp)	LOKASI	SUMBER DANA	PRIORITAS			TARGET	PAGU INDIKATIF (Rp)	
											NASIONAL	DAERAH				
1	2	3	4	5	6	7	8	9	10	11	12	13	14	15	16	17
			<i>Jumlah Laporan Penyediaan Jasa Pelayanan Umum Kantor yang Disediakan</i>				12 Laporan	22.738.800,00	- Kab. Temanggung, Semua Kecamatan, Semua Kel/Desa	DANA TRANSFER UMUM-DANA ALOKASI UMUM	-	4. Perbaikan tata kelola pemerintah an yang adaptif dan kolaboratif 3. Pemanta pan reformasi birokrasi melalui pen ingkatan kualitas pelayanan publik	-		22.738.800,00	INSPEKTORAT
4.	-	-	-	100 % 100 % 59 % 81 % 94 %			-	550.215.000,00						100 % 100 % 53 % 75 % 79 %	552.966.075,00	
	-	-	-	221 dan 80 Laporan dan Dokumen			-	490.215.000,00			-	-	-	231 dan 85 Laporan dan Dokumen	491.966.075,00	INSPEKTORAT
	-	-														
			<i>Jumlah Laporan Hasil Pengawasan Desa</i>	45 Laporan			45 Laporan	90.000.000,00	- Kab. Temanggung, Semua Kecamatan, Semua Kel/Desa	DANA TRANSFER UMUM-DANA ALOKASI UMUM	-	-	-	45 Laporan	90.000.000,00	INSPEKTORAT
	-	-														
			<i>Jumlah Dokumen Hasil Monitoring dan Evaluasi Tindak Lanjut Hasil Pemeriksaan BPK RI dan Tindak Lanjut Hasil Pemeriksaan APIP</i>	80 Dokumen			90 Dokumen	163.000.000,00	- Kab. Temanggung, Semua Kecamatan, Semua Kel/Desa	DANA TRANSFER UMUM-DANA ALOKASI UMUM	-	4. Perbaikan tata kelola pemerintah an yang adaptif dan kolaboratif 3. Pemanta pan reformasi birokrasi melalui pen ingkatan kualitas pelayanan publik	-	85 Dokumen	164.751.075,00	INSPEKTORAT
5.	-	-	-	100 %			-	5.593.356.597,00						100 %	5.647.323.380,00	

NO	KODE	URUSAN / BIDANG URUSAN / PROGRAM / KEGIATAN / SUB KEGIATAN	INDIKATOR PROGRAM / KEGIATAN / SUB KEGIATAN	TARGET AKHIR PERIODE RENSTRA OPD	REALISASI CAPAIAN RENJA OPD TAHUN 2022	PRAKIRAAN CAPAIAN TARGET RENJA OPD TAHUN 2023	CAPAIAN KINERJA DAN KERANGKA PENDANAAN						KELOMPOK SASARAN	PRAKIRAAN MAJU RENCANA TAHUN 2025		PERANGKAT DAERAH PENANGGUNG JAWAB
							TARGET 2024	PAGU INDIKATIF (Rp)	LOKASI	SUMBER DANA	PRIORITAS			TARGET	PAGU INDIKATIF (Rp)	
											NASIONAL	DAERAH				
1	2	3	4	5	6	7	8	9	10	11	12	13	14	15	16	17
-	-	-	-	44 dan 12 Orang dan Dokumen			-	5.133.106.597,00			-	4. Perbaikan tata kelola pemerintah an yang adaptif dan kolaboratif 3. Pemanta pan reformasi birokrasi melalui pen ingkatan kualitas pelayanan publik	-	44 dan 12 Orang dan Dokumen	5.139.573.380,00	INSPEKTORAT
-	-	-	-													
			<i>Jumlah Dokumen Hasil Penyediaan Administrasi Pelaksanaan Tugas ASN</i>	12 Dokumen			12 Dokumen	15.000.000,00	- Kab. Temanggung, Semua Kecamatan, Semua Kel/Desa	DANA TRANSFER UMUM-DANA ALOKASI UMUM	-	4. Perbaikan tata kelola pemerintah an yang adaptif dan kolaboratif 3. Pemanta pan reformasi birokrasi melalui pen ingkatan kualitas pelayanan publik	-	12 Dokumen	15.000.000,00	INSPEKTORAT
-	-	-	-													
			<i>Jumlah Orang yang Menerima Gaji dan Tunjangan ASN</i>	44 Orang/bulan			44 Orang/bulan	5.118.106.597,00	- Kab. Temanggung, Semua Kecamatan, Semua Kel/Desa	DANA TRANSFER UMUM-DANA ALOKASI UMUM	-	4. Perbaikan tata kelola pemerintah an yang adaptif dan kolaboratif 3. Pemanta pan reformasi birokrasi melalui pen ingkatan kualitas pelayanan publik	-	44 Orang/bulan	5.124.573.380,00	INSPEKTORAT

NO	KODE	URUSAN / BIDANG URUSAN / PROGRAM / KEGIATAN / SUB KEGIATAN	INDIKATOR PROGRAM / KEGIATAN / SUB KEGIATAN	TARGET AKHIR PERIODE RENSTRA OPD	REALISASI CAPAIAN RENJA OPD TAHUN 2022	PRAKIRAAN CAPAIAN TARGET RENJA OPD TAHUN 2023	CAPAIAN KINERJA DAN KERANGKA PENDANAAN						KELOMPOK SASARAN	PRAKIRAAN MAJU RENCANA TAHUN 2025		PERANGKAT DAERAH PENANGGUNG JAWAB
							TARGET 2024	PAGU INDIKATIF (Rp)	LOKASI	SUMBER DANA	PRIORITAS			TARGET	PAGU INDIKATIF (Rp)	
											NASIONAL	DAERAH				
1	2	3	4	5	6	7	8	9	10	11	12	13	14	15	16	17
			<i>Jumlah Laporan Hasil Reviu Laporan Keuangan</i>	61 Laporan			61 Laporan	80.000.000,00	- Kab. Temanggung, Semua Kecamatan, Semua Kel/Desa	DANA TRANSFER UMUM-DANA ALOKASI UMUM	-	4. Perbaikan tata kelola pemerintah an yang adaptif dan kolaboratif 3. Pemanta pan reformasi birokrasi melalui pen ingkatan kualitas pelayanan publik	-	61 Laporan	80.000.000,00	INSPEKTORAT
7.	-	-	-	100 %			-	5.593.356.597,00						100 %	5.647.323.380,00	
	-	-	-	24 Laporan			-	30.738.800,00			-	4. Perbaikan tata kelola pemerintah an yang adaptif dan kolaboratif 3. Pemanta pan reformasi birokrasi melalui pen ingkatan kualitas pelayanan publik	-	24 Laporan	30.738.800,00	INSPEKTORAT
	-	-														
			<i>Jumlah Laporan Penyediaan Jasa Peralatan dan Perlengkapan Kantor yang Disediakan</i>	12 Laporan			12 Laporan	5.000.000,00	- Kab. Temanggung, Semua Kecamatan, Semua Kel/Desa	DANA TRANSFER UMUM-DANA ALOKASI UMUM	-	4. Perbaikan tata kelola pemerintah an yang adaptif dan kolaboratif 3. Pemanta pan reformasi birokrasi melalui pen ingkatan kualitas pelayanan publik	-	12 Laporan	5.000.000,00	INSPEKTORAT
8.	-	-	-	3 Level 100 % 100 % 100 %			-	380.921.000,00						3 Level 100 % 100 % 54 %	314.904.605,00	

NO	KODE	URUSAN / BIDANG URUSAN / PROGRAM / KEGIATAN / SUB KEGIATAN	INDIKATOR PROGRAM / KEGIATAN / SUB KEGIATAN	TARGET AKHIR PERIODE RENSTRA OPD	REALISASI CAPAIAN RENJA OPD TAHUN 2022	PRAKIRAAN CAPAIAN TARGET RENJA OPD TAHUN 2023	CAPAIAN KINERJA DAN KERANGKA PENDANAAN						KELOMPOK SASARAN	PRAKIRAAN MAJU RENCANA TAHUN 2025		PERANGKAT DAERAH PENANGGUNG JAWAB
							TARGET 2024	PAGU INDIKATIF (Rp)	LOKASI	SUMBER DANA	PRIORITAS			TARGET	PAGU INDIKATIF (Rp)	
											NASIONAL	DAERAH				
1	2	3	4	5	6	7	8	9	10	11	12	13	14	15	16	17
			<i>Jumlah Peralatan dan Mesin Lainnya yang Dipelihara</i>	33 Unit			33 Unit	5.000.000,00	- Kab. Temanggung, Semua Kecamatan, Semua Kel/Desa	DANA TRANSFER UMUM-DANA ALOKASI UMUM	-	4. Perbaikan tata kelola pemerintah an yang adaptif dan kolaboratif 3. Pemanta pan reformasi birokrasi melalui pen ingkatan kualitas pelayanan publik	-	33 Unit	5.000.000,00	INSPEKTORAT
	-	-														
			<i>Jumlah Mebel yang Dipelihara</i>	10 Unit			10 Unit	3.000.000,00	- Kab. Temanggung, Semua Kecamatan, Semua Kel/Desa	DANA TRANSFER UMUM-DANA ALOKASI UMUM	-	4. Perbaikan tata kelola pemerintah an yang adaptif dan kolaboratif 3. Pemanta pan reformasi birokrasi melalui pen ingkatan kualitas pelayanan publik	-	10 Unit	4.000.000,00	INSPEKTORAT
	-	-														
			<i>Jumlah Kendaraan Perorangan Dinas atau Kendaraan Dinas Jabatan yang Dipelihara dan dibayarkan Pajaknya</i>	14 Unit			14 Unit	70.000.000,00	- Kab. Temanggung, Semua Kecamatan, Semua Kel/Desa	DANA TRANSFER UMUM-DANA ALOKASI UMUM	-	4. Perbaikan tata kelola pemerintah an yang adaptif dan kolaboratif 3. Pemanta pan reformasi birokrasi melalui pen ingkatan kualitas pelayanan publik	-	14 Unit	80.000.000,00	INSPEKTORAT
10.	-	-	-	100 % 100 % 59 % 81 % 94 %			-	550.215.000,00						100 % 100 % 53 % 75 % 79 %	552.966.075,00	

NO	KODE	URUSAN / BIDANG URUSAN / PROGRAM / KEGIATAN / SUB KEGIATAN	INDIKATOR PROGRAM / KEGIATAN / SUB KEGIATAN	TARGET AKHIR PERIODE RENSTRA OPD	REALISASI CAPAIAN RENJA OPD TAHUN 2022	PRAKIRAAN CAPAIAN TARGET RENJA OPD TAHUN 2023	CAPAIAN KINERJA DAN KERANGKA PENDANAAN						KELOMPOK SASARAN	PRAKIRAAN MAJU RENCANA TAHUN 2025		PERANGKAT DAERAH PENANGGUNG JAWAB		
							TARGET 2024	PAGU INDIKATIF (Rp)	LOKASI	SUMBER DANA	PRIORITAS			TARGET	PAGU INDIKATIF (Rp)			
											NASIONAL	DAERAH						
1	2	3	4	5	6	7	8	9	10	11	12	13	14	15	16	17		
			<i>Jumlah Perangkat Daerah yang Dilakukan Pendampingan, Asistensi dan Verifikasi Penegakan Integritas</i>	46 perangkat daerah			46 perangkat daerah	38.000.000,00	- Kab. Temanggung, Semua Kecamatan, Semua Kel/Desa	DANA TRANSFER UMUM-DANA ALOKASI UMUM	-	4. Perbaikan tata kelola pemerintahan yang adaptif dan kolaboratif 3. Pemantapan reformasi birokrasi melalui peningkatan kualitas pelayanan publik	-	46 perangkat daerah	38.000.000,00	INSPEKTORAT		
-	-	-	-	-	-	-	-	-	-	-	-	-	-	-	-	-		
			<i>Jumlah Perangkat Daerah yang Dilakukan Pendampingan, Asistensi, Verifikasi, dan Penilaian Reformasi Birokrasi</i>	48 perangkat daerah			48 perangkat daerah	150.000.000,00	- Kab. Temanggung, Semua Kecamatan, Semua Kel/Desa	DANA TRANSFER UMUM-DANA ALOKASI UMUM	-	4. Perbaikan tata kelola pemerintahan yang adaptif dan kolaboratif 3. Pemantapan reformasi birokrasi melalui peningkatan kualitas pelayanan publik	-	48 perangkat daerah	150.000.000,00	INSPEKTORAT		
-	-	-	-	-	-	-	-	-	-	-	-	-	-	-	-	-		
			<i>Jumlah Kegiatan Koordinasi, Monitoring dan Evaluasi serta Verifikasi Pencegahan dan Pemberantasan Korupsi</i>	7 Kegiatan			7 Kegiatan	125.000.000,00	- Kab. Temanggung, Semua Kecamatan, Semua Kel/Desa	DANA TRANSFER UMUM-DANA ALOKASI UMUM	-	4. Perbaikan tata kelola pemerintahan yang adaptif dan kolaboratif 3. Pemantapan reformasi birokrasi melalui peningkatan kualitas pelayanan publik	-	7 Kegiatan	126.904.605,00	INSPEKTORAT		
		KECAMATAN TEMANGGUNG						11.958.381.693,00							11.955.638.858,00			
	7	UNSUR KEWILAYAHAN						11.958.381.693,00							11.955.638.858,00			
	-							11.958.381.693,00							11.955.638.858,00			
1.	-							-	11.658.006.393,00							100 %	11.654.536.424,00	

NO	KODE	URUSAN / BIDANG URUSAN / PROGRAM / KEGIATAN / SUB KEGIATAN	INDIKATOR PROGRAM / KEGIATAN / SUB KEGIATAN	TARGET AKHIR PERIODE RENSTRA OPD	REALISASI CAPAIAN RENJA OPD TAHUN 2022	PRAKIRAAN CAPAIAN TARGET RENJA OPD TAHUN 2023	CAPAIAN KINERJA DAN KERANGKA PENDANAAN					KELOMPOK SASARAN	PRAKIRAAN MAJU RENCANA TAHUN 2025		PERANGKAT DAERAH PENANGGUNG JAWAB	
							TARGET 2024	PAGU INDIKATIF (Rp)	LOKASI	SUMBER DANA	PRIORITAS		TARGET	PAGU INDIKATIF (Rp)		
											NASIONAL					DAERAH
1	2	3	4	5	6	7	8	9	10	11	12	13	14	15	16	17
			<i>Jumlah Laporan Fasilitas Kunjungan Tamu</i>	240 Laporan			12 Laporan	38.000.000,00	- Kab. Temanggung, Temanggung, Semua Kel/Desa	DANA TRANSFER UMUM-DANA ALOKASI UMUM	-	2. Peningk atan kualitas sumber daya manusia yang lebih pintar, sehat, bugar, dan adaptif secara inklusif dan merata 1. Penin atan cakupan dan kualitas pelayanan dasar bidang Kesehatan, Pendidikan, sosial, dan perumahan dan permuk iman, dalam rangka percepatan penurunan stunting, percepatan penurunan kemiskinan ekstrim, dan pening katan rata-rata lama sekolah dan harapan	-	240 Laporan	38.190.000,00	KECAMATAN TEMANGGUNG
2.	-	-	-	100 % 1 dokumen 6 desa			-	27.175.000,00						100 % 1 dokumen 6 desa	27.310.875,00	

NO	KODE	URUSAN / BIDANG URUSAN / PROGRAM / KEGIATAN / SUB KEGIATAN	INDIKATOR PROGRAM / KEGIATAN / SUB KEGIATAN	TARGET AKHIR PERIODE RENSTRA OPD	REALISASI CAPAIAN RENJA OPD TAHUN 2022	PRAKIRAAN CAPAIAN TARGET RENJA OPD TAHUN 2023	CAPAIAN KINERJA DAN KERANGKA PENDANAAN					KELOMPOK SASARAN	PRAKIRAAN MAJU RENCANA TAHUN 2025		PERANGKAT DAERAH PENANGGUNG JAWAB	
							TARGET 2024	PAGU INDIKATIF (Rp)	LOKASI	SUMBER DANA	PRIORITAS		TARGET	PAGU INDIKATIF (Rp)		
											NASIONAL					DAERAH
1	2	3	4	5	6	7	8	9	10	11	12	13	14	15	16	17
			<i>Jumlah Dokumen yang Difasilitasi dalam rangka Pengelolaan Keuangan Desa dan Pendayagunaan Aset Desa</i>	6 Dokumen			6 Dokumen	7.175.000,00	- Kab. Temanggung, Temanggung, Semua Kel/Desa	DANA TRANSFER UMUM-DANA ALOKASI UMUM	-	2. Peningk atan kualitas sumber daya manusia yang lebih pintar, sehat, bugar, dan adaptif secara inklusif dan merata 1. Penin atan cakupan dan kualitas pelayanan dasar bidang Kesehatan, Pendidikan, sosial, dan perumahan dan permuk iman, dalam rangka percepatan penurunan stunting, percepatan penurunan kemiskinan ekstrim, dan pening katan rata-rata lama sekolah dan harapan	-	6 Dokumen	7.210.875,00	KECAMATAN TEMANGGUNG
3.	-	-	-	100 %			-	11.658.006.393,00						100 %	11.654.536.424,00	

NO	KODE	URUSAN / BIDANG URUSAN / PROGRAM / KEGIATAN / SUB KEGIATAN	INDIKATOR PROGRAM / KEGIATAN / SUB KEGIATAN	TARGET AKHIR PERIODE RENSTRA OPD	REALISASI CAPAIAN RENJA OPD TAHUN 2022	PRAKIRAAN CAPAIAN TARGET RENJA OPD TAHUN 2023	CAPAIAN KINERJA DAN KERANGKA PENDANAAN						KELOMPOK SASARAN	PRAKIRAAN MAJU RENCANA TAHUN 2025		PERANGKAT DAERAH PENANGGUNG JAWAB
							TARGET 2024	PAGU INDIKATIF (Rp)	LOKASI	SUMBER DANA	PRIORITAS			TARGET	PAGU INDIKATIF (Rp)	
											NASIONAL	DAERAH				
1	2	3	4	5	6	7	8	9	10	11	12	13	14	15	16	17
			<i>Jumlah Paket Barang Cetakan dan Penggandaan yang Disediakan</i>	240 Paket			12 Paket	10.000.000,00	- Kab. Temanggung, Temanggung, Semua Kel/Desa	DANA TRANSFER UMUM-DANA ALOKASI UMUM	-	2. Peningk atan kualitas sumber daya manusia yang lebih pintar, sehat, bugar, dan adaptif secara inklusif dan merata 1. Penin atan cakupan dan kualitas pelayanan dasar bidang Kesehatan, Pendidikan, sosial, dan perumahan dan permuk iman, dalam rangka percepatan penurunan stunting, percepatan penurunan kemiskinan ekstrim, dan pening katan rata-rata lama sekolah dan harapan	-	240 Paket	10.050.000,00	KECAMATAN TEMANGGUNG
4.	-	-	-	100 % 1 dokumen 6 desa			-	27.175.000,00						100 % 1 dokumen 6 desa	27.310.875,00	

NO	KODE	URUSAN / BIDANG URUSAN / PROGRAM / KEGIATAN / SUB KEGIATAN	INDIKATOR PROGRAM / KEGIATAN / SUB KEGIATAN	TARGET AKHIR PERIODE RENSTRA OPD	REALISASI CAPAIAN RENJA OPD TAHUN 2022	PRAKIRAAN CAPAIAN TARGET RENJA OPD TAHUN 2023	CAPAIAN KINERJA DAN KERANGKA PENDANAAN						KELOMPOK SASARAN	PRAKIRAAN MAJU RENCANA TAHUN 2025		PERANGKAT DAERAH PENANGGUNG JAWAB
							TARGET 2024	PAGU INDIKATIF (Rp)	LOKASI	SUMBER DANA	PRIORITAS			TARGET	PAGU INDIKATIF (Rp)	
											NASIONAL	DAERAH				
1	2	3	4	5	6	7	8	9	10	11	12	13	14	15	16	17
			<i>Jumlah Dokumen Sinkronisasi Perencanaan Pembangunan Daerah dengan Pembangunan Desa</i>	1 Dokumen			1 Dokumen	20.000.000,00	- Kab. Temanggung, Temanggung, Semua Kel/Desa	DANA TRANSFER UMUM-DANA ALOKASI UMUM	-	2. Peningk atan kualitas sumber daya manusia yang lebih pintar, sehat, bugar, dan adaptif secara inklusif dan merata 1. Penin atan cakupan dan kualitas pelayanan dasar bidang Kesehatan, Pendidikan, sosial, dan perumahan dan permuk iman, dalam rangka percepatan penurunan stunting, percepatan penurunan kemiskinan ekstrim, dan pening katan rata-rata lama sekolah dan harapan	-	1 Dokumen	20.100.000,00	KECAMATAN TEMANGGUNG
5.	-	-	-	100 %			-	18.200.000,00						100 %	18.291.000,00	

NO	KODE	URUSAN / BIDANG URUSAN / PROGRAM / KEGIATAN / SUB KEGIATAN	INDIKATOR PROGRAM / KEGIATAN / SUB KEGIATAN	TARGET AKHIR PERIODE RENSTRA OPD	REALISASI CAPAIAN RENJA OPD TAHUN 2022	PRAKIRAAN CAPAIAN TARGET RENJA OPD TAHUN 2023	CAPAIAN KINERJA DAN KERANGKA PENDANAAN					KELOMPOK SASARAN	PRAKIRAAN MAJU RENCANA TAHUN 2025		PERANGKAT DAERAH PENANGGUNG JAWAB	
							TARGET 2024	PAGU INDIKATIF (Rp)	LOKASI	SUMBER DANA	PRIORITAS		TARGET	PAGU INDIKATIF (Rp)		
											NASIONAL					DAERAH
1	2	3	4	5	6	7	8	9	10	11	12	13	14	15	16	17
			<i>Jumlah Laporan Koordinasi/Sinergi dengan Perangkat Daerah yang Tugas dan Fungsinya di Bidang Penegakan Peraturan Perundang-Undangan dan/atau Kepolisian Negara Republik Indonesia</i>	12 Laporan			12 Laporan	5.000.000,00	- Kab. Temanggung, Temanggung, Semua Kel/Desa	DANA TRANSFER UMUM-DANA ALOKASI UMUM	-	2. Peningkatan kualitas sumber daya manusia yang lebih pintar, sehat, bugar, dan adaptif secara inklusif dan merata 1. Peningkatan cakupan dan kualitas pelayanan dasar bidang Kesehatan, Pendidikan, sosial, dan perumahan dan permukiman, dalam rangka percepatan penurunan stunting, percepatan penurunan kemiskinan ekstrim, dan peningkatan rata-rata lama sekolah dan harapan	-	12 Laporan	5.091.000,00	KECAMATAN TEMANGGUNG

NO	KODE	URUSAN / BIDANG URUSAN / PROGRAM / KEGIATAN / SUB KEGIATAN	INDIKATOR PROGRAM / KEGIATAN / SUB KEGIATAN	TARGET AKHIR PERIODE RENSTRA OPD	REALISASI CAPAIAN RENJA OPD TAHUN 2022	PRAKIRAAN CAPAIAN TARGET RENJA OPD TAHUN 2023	CAPAIAN KINERJA DAN KERANGKA PENDANAAN						KELOMPOK SASARAN	PRAKIRAAN MAJU RENCANA TAHUN 2025		PERANGKAT DAERAH PENANGGUNG JAWAB
							TARGET 2024	PAGU INDIKATIF (Rp)	LOKASI	SUMBER DANA	PRIORITAS			TARGET	PAGU INDIKATIF (Rp)	
											NASIONAL	DAERAH				
1	2	3	4	5	6	7	8	9	10	11	12	13	14	15	16	17
			<i>Jumlah Laporan Hasil Sinergitas dengan Kepolisian Negara Republik Indonesia, Tentara Nasional Indonesia dan Instansi Vertikal di Wilayah Kecamatan</i>	12 Laporan			12 Laporan	13.200.000,00	- Kab. Temanggung, Temanggung, Semua Kel/Desa	DANA TRANSFER UMUM-DANA ALOKASI UMUM	-	2. Peningkatan kualitas sumber daya manusia yang lebih pintar, sehat, bugar, dan adaptif secara inklusif dan merata 1. Peningkatan cakupan dan kualitas pelayanan dasar bidang Kesehatan, Pendidikan, sosial, dan perumahan dan permukiman, dalam rangka percepatan penurunan stunting, percepatan penurunan kemiskinan ekstrim, dan peningkatan rata-rata lama sekolah dan harapan	-	12 Laporan	13.200.000,00	KECAMATAN TEMANGGUNG
6.	-	-	-	95 % 100 %			-	255.000.300,00						95 % 100 %	255.500.559,00	

NO	KODE	URUSAN / BIDANG URUSAN / PROGRAM / KEGIATAN / SUB KEGIATAN	INDIKATOR PROGRAM / KEGIATAN / SUB KEGIATAN	TARGET AKHIR PERIODE RENSTRA OPD	REALISASI CAPAIAN RENJA OPD TAHUN 2022	PRAKIRAAN CAPAIAN TARGET RENJA OPD TAHUN 2023	CAPAIAN KINERJA DAN KERANGKA PENDANAAN					KELOMPOK SASARAN	PRAKIRAAN MAJU RENCANA TAHUN 2025		PERANGKAT DAERAH PENANGGUNG JAWAB	
							TARGET 2024	PAGU INDIKATIF (Rp)	LOKASI	SUMBER DANA	PRIORITAS		TARGET	PAGU INDIKATIF (Rp)		
											NASIONAL					DAERAH
1	2	3	4	5	6	7	8	9	10	11	12	13	14	15	16	17
			Jumlah Laporan Pelaksanaan Kewenangan Lain yang Dilimpahkan	12 Laporan			12 Laporan	255.000.300,00	- Kab. Temanggung, Temanggung, Semua Kel/Desa	DANA TRANSFER UMUM-DANA ALOKASI UMUM	-	2. Peningk atan kualitas sumber daya manusia yang lebih pintar, sehat, bugar, dan adaptif secara inklusif dan merata 1. Penin atan cakupan dan kualitas pelayanan dasar bidang Kesehatan, Pendidikan, sosial, dan perumahan dan permuk iman, dalam rangka percepatan penurunan stunting, percepatan penurunan kemiskinan ekstrim, dan pening katan rata-rata lama sekolah dan harapan	-	12 Laporan	255.500.559,00	KECAMATAN TEMANGGUNG
7.	-	-	-	100 %			-	11.658.006.393,00						100 %	11.654.536.424,00	

NO	KODE	URUSAN / BIDANG URUSAN / PROGRAM / KEGIATAN / SUB KEGIATAN	INDIKATOR PROGRAM / KEGIATAN / SUB KEGIATAN	TARGET AKHIR PERIODE RENSTRA OPD	REALISASI CAPAIAN RENJA OPD TAHUN 2022	PRAKIRAAN CAPAIAN TARGET RENJA OPD TAHUN 2023	CAPAIAN KINERJA DAN KERANGKA PENDANAAN						KELOMPOK SASARAN	PRAKIRAAN MAJU RENCANA TAHUN 2025		PERANGKAT DAERAH PENANGGUNG JAWAB
							TARGET 2024	PAGU INDIKATIF (Rp)	LOKASI	SUMBER DANA	PRIORITAS			TARGET	PAGU INDIKATIF (Rp)	
											NASIONAL	DAERAH				
1	2	3	4	5	6	7	8	9	10	11	12	13	14	15	16	17
			Jumlah Kendaraan Dinas Operasional atau Lapangan yang Dipelihara dan dibayarkan Pajak dan Perizinannya	48 Unit			10 Unit	25.000.000,00	- Kab. Temanggung, Temanggung, Semua Kel/Desa	DANA TRANSFER UMUM-DANA ALOKASI UMUM	-	2. Peningk atan kualitas sumber daya manusia yang lebih pintar, sehat, bugar, dan adaptif secara inklusif dan merata 1. Penin atan cakupan dan kualitas pelayanan dasar bidang Kesehatan, Pendidikan, sosial, dan perumahan dan permuk iman, dalam rangka percepatan penurunan stunting, percepatan penurunan kemiskinan ekstrim, dan pening katan rata-rata lama sekolah dan harapan	-	48 Unit	25.125.000,00	KECAMATAN TEMANGGUNG

NO	KODE	URUSAN / BIDANG URUSAN / PROGRAM / KEGIATAN / SUB KEGIATAN	INDIKATOR PROGRAM / KEGIATAN / SUB KEGIATAN	TARGET AKHIR PERIODE RENSTRA OPD	REALISASI CAPAIAN RENJA OPD TAHUN 2022	PRAKIRAAN CAPAIAN TARGET RENJA OPD TAHUN 2023	CAPAIAN KINERJA DAN KERANGKA PENDANAAN					KELOMPOK SASARAN	PRAKIRAAN MAJU RENCANA TAHUN 2025		PERANGKAT DAERAH PENANGGUNG JAWAB	
							TARGET 2024	PAGU INDIKATIF (Rp)	LOKASI	SUMBER DANA	PRIORITAS		TARGET	PAGU INDIKATIF (Rp)		
											NASIONAL					DAERAH
1	2	3	4	5	6	7	8	9	10	11	12	13	14	15	16	17
			<i>Jumlah Laporan Penyediaan Jasa Surat Menyurat</i>	240 Laporan			12 Laporan	7.500.000,00	- Kab. Temanggung, Temanggung, Semua Kel/Desa	DANA TRANSFER UMUM-DANA ALOKASI UMUM	-	2. Peningk atan kualitas sumber daya manusia yang lebih pintar, sehat, bugar, dan adaptif secara inklusif dan merata 1. Penin atan cakupan dan kualitas pelayanan dasar bidang Kesehatan, Pendidikan, sosial, dan perumahan dan permuk iman, dalam rangka percepatan penurunan stunting, percepatan penurunan kemiskinan ekstrim, dan pening katan rata-rata lama sekolah dan harapan	-	240 Laporan	7.537.500,00	KECAMATAN TEMANGGUNG

NO	KODE	URUSAN / BIDANG URUSAN / PROGRAM / KEGIATAN / SUB KEGIATAN	INDIKATOR PROGRAM / KEGIATAN / SUB KEGIATAN	TARGET AKHIR PERIODE RENSTRA OPD	REALISASI CAPAIAN RENJA OPD TAHUN 2022	PRAKIRAAN CAPAIAN TARGET RENJA OPD TAHUN 2023	CAPAIAN KINERJA DAN KERANGKA PENDANAAN					KELOMPOK SASARAN	PRAKIRAAN MAJU RENCANA TAHUN 2025		PERANGKAT DAERAH PENANGGUNG JAWAB	
							TARGET 2024	PAGU INDIKATIF (Rp)	LOKASI	SUMBER DANA	PRIORITAS		TARGET	PAGU INDIKATIF (Rp)		
											NASIONAL					DAERAH
1	2	3	4	5	6	7	8	9	10	11	12	13	14	15	16	17
			Jumlah Laporan Penyelenggaraan Rapat Koordinasi dan Konsultasi SKPD	43 Laporan			5 Laporan	15.000.000,00	- Kab. Temanggung, Temanggung, Semua Kel/Desa	DANA TRANSFER UMUM-DANA ALOKASI UMUM	-	2. Peningk atan kualitas sumber daya manusia yang lebih pintar, sehat, bugar, dan adaptif secara inklusif dan merata 1. Penin atan cakupan dan kualitas pelayanan dasar bidang Kesehatan, Pendidikan, sosial, dan perumahan dan permuk iman, dalam rangka percepatan penurunan stunting, percepatan penurunan kemiskinan ekstrim, dan pening katan rata-rata lama sekolah dan harapan	-	43 Laporan	15.075.000,00	KECAMATAN TEMANGGUNG

NO	KODE	URUSAN / BIDANG URUSAN / PROGRAM / KEGIATAN / SUB KEGIATAN	INDIKATOR PROGRAM / KEGIATAN / SUB KEGIATAN	TARGET AKHIR PERIODE RENSTRA OPD	REALISASI CAPAIAN RENJA OPD TAHUN 2022	PRAKIRAAN CAPAIAN TARGET RENJA OPD TAHUN 2023	CAPAIAN KINERJA DAN KERANGKA PENDANAAN						KELOMPOK SASARAN	PRAKIRAAN MAJU RENCANA TAHUN 2025		PERANGKAT DAERAH PENANGGUNG JAWAB
							TARGET 2024	PAGU INDIKATIF (Rp)	LOKASI	SUMBER DANA	PRIORITAS			TARGET	PAGU INDIKATIF (Rp)	
											NASIONAL	DAERAH				
1	2	3	4	5	6	7	8	9	10	11	12	13	14	15	16	17
			Jumlah Orang yang Menerima Gaji dan Tunjangan ASN	116 Orang/bulan			116 Orang/bulan	11.386.506.393,00	- Kab. Temanggung, Temanggung, Semua Kel/Desa	DANA TRANSFER UMUM-DANA ALOKASI UMUM	-	2. Peningk atan kualitas sumber daya manusia yang lebih pintar, sehat, bugar, dan adaptif secara inklusif dan merata 1. Penin atan cakupan dan kualitas pelayanan dasar bidang Kesehatan, Pendidikan, sosial, dan perumahan dan permuk iman, dalam rangka percepatan penurunan stunting, percepatan penurunan kemiskinan ekstrim, dan pening katan rata-rata lama sekolah dan harapan	-	116 Orang/bulan	11.381.678.924,00	KECAMATAN TEMANGGUNG

NO	KODE	URUSAN / BIDANG URUSAN / PROGRAM / KEGIATAN / SUB KEGIATAN	INDIKATOR PROGRAM / KEGIATAN / SUB KEGIATAN	TARGET AKHIR PERIODE RENSTRA OPD	REALISASI CAPAIAN RENJA OPD TAHUN 2022	PRAKIRAAN CAPAIAN TARGET RENJA OPD TAHUN 2023	CAPAIAN KINERJA DAN KERANGKA PENDANAAN						KELOMPOK SASARAN	PRAKIRAAN MAJU RENCANA TAHUN 2025		PERANGKAT DAERAH PENANGGUNG JAWAB		
							TARGET 2024	PAGU INDIKATIF (Rp)	LOKASI	SUMBER DANA	PRIORITAS			TARGET	PAGU INDIKATIF (Rp)			
											NASIONAL	DAERAH						
1	2	3	4	5	6	7	8	9	10	11	12	13	14	15	16	17		
			Jumlah Paket Bahan Logistik Kantor yang Disediakan	200 Paket			10 Paket	20.000.000,00	- Kab. Temanggung, Temanggung, Semua Kel/Desa	DANA TRANSFER UMUM-DANA ALOKASI UMUM	-	2. Peningkatan kualitas sumber daya manusia yang lebih pintar, sehat, bugar, dan adaptif secara inklusif dan merata 1. Peningkatan cakupan dan kualitas pelayanan dasar bidang Kesehatan, Pendidikan, sosial, dan perumahan dan permukiman, dalam rangka percepatan penurunan stunting, percepatan penurunan kemiskinan ekstrim, dan peningkatan rata-rata lama sekolah dan harapan	-	200 Paket	20.100.000,00	KECAMATAN TEMANGGUNG		
		KELURAHAN TEMANGGUNG I						728.000.000,00							722.640.000,00			
	7	UNSUR KEWILAYAHAN						728.000.000,00							722.640.000,00			
	-							728.000.000,00							722.640.000,00			
1.	-								159.000.000,00							100 %	150.795.000,00	

NO	KODE	URUSAN / BIDANG URUSAN / PROGRAM / KEGIATAN / SUB KEGIATAN	INDIKATOR PROGRAM / KEGIATAN / SUB KEGIATAN	TARGET AKHIR PERIODE RENSTRA OPD	REALISASI CAPAIAN RENJA OPD TAHUN 2022	PRAKIRAAN CAPAIAN TARGET RENJA OPD TAHUN 2023	CAPAIAN KINERJA DAN KERANGKA PENDANAAN						KELOMPOK SASARAN	PRAKIRAAN MAJU RENCANA TAHUN 2025		PERANGKAT DAERAH PENANGGUNG JAWAB
							TARGET 2024	PAGU INDIKATIF (Rp)	LOKASI	SUMBER DANA	PRIORITAS			TARGET	PAGU INDIKATIF (Rp)	
											NASIONAL	DAERAH				
1	2	3	4	5	6	7	8	9	10	11	12	13	14	15	16	17
			<i>Jumlah Sarana dan Prasarana Pendukung Gedung Kantor atau Bangunan Lainnya yang Dipelihara/Direhabilitasi</i>	565 Unit			55 Unit	2.000.000,00	- Kab. Temanggung, Temanggung, Temanggung I	DANA TRANSFER UMUM-DANA ALOKASI UMUM	-	2. Peningkatan kualitas sumber daya manusia yang lebih pintar, sehat, bugar, dan adaptif secara inklusif dan merata 1. Peningkatan cakupan dan kualitas pelayanan dasar bidang Kesehatan, Pendidikan, sosial, dan perumahan dan permukiman, dalam rangka percepatan penurunan stunting, percepatan penurunan kemiskinan ekstrim, dan peningkatan rata-rata lama sekolah dan harapan	-	565 Unit	2.010.000,00	KELURAHAN TEMANGGUNG I
2.	-	-	-	100 % 83 %			-	569.000.000,00						100 % 79 %	571.845.000,00	

NO	KODE	URUSAN / BIDANG URUSAN / PROGRAM / KEGIATAN / SUB KEGIATAN	INDIKATOR PROGRAM / KEGIATAN / SUB KEGIATAN	TARGET AKHIR PERIODE RENSTRA OPD	REALISASI CAPAIAN RENJA OPD TAHUN 2022	PRAKIRAAN CAPAIAN TARGET RENJA OPD TAHUN 2023	CAPAIAN KINERJA DAN KERANGKA PENDANAAN					KELOMPOK SASARAN	PRAKIRAAN MAJU RENCANA TAHUN 2025		PERANGKAT DAERAH PENANGGUNG JAWAB	
							TARGET 2024	PAGU INDIKATIF (Rp)	LOKASI	SUMBER DANA	PRIORITAS		TARGET	PAGU INDIKATIF (Rp)		
											NASIONAL					DAERAH
1	2	3	4	5	6	7	8	9	10	11	12	13	14	15	16	17
			<i>Jumlah Pokmas dan Ormas yang Melaksanakan Pemberdayaan Masyarakat di Kelurahan</i>	565 Pokmas / Ormas			85 Pokmas / Ormas	336.500.000,00	- Kab. Temanggung, Temanggung, Temanggung I	DANA TRANSFER UMUM-DANA ALOKASI UMUM	-	2. Peningkatan kualitas sumber daya manusia yang lebih pintar, sehat, bugar, dan adaptif secara inklusif dan merata 1. Peningkatan cakupan dan kualitas pelayanan dasar bidang Kesehatan, Pendidikan, sosial, dan perumahan dan permukiman, dalam rangka percepatan penurunan stunting, percepatan penurunan kemiskinan ekstrim, dan peningkatan rata-rata lama sekolah dan harapan	-	565 Pokmas / Ormas	338.182.500,00	KELURAHAN TEMANGGUNG I
3.	-	-	-	100 %			-	159.000.000,00						100 %	150.795.000,00	

NO	KODE	URUSAN / BIDANG URUSAN / PROGRAM / KEGIATAN / SUB KEGIATAN	INDIKATOR PROGRAM / KEGIATAN / SUB KEGIATAN	TARGET AKHIR PERIODE RENSTRA OPD	REALISASI CAPAIAN RENJA OPD TAHUN 2022	PRAKIRAAN CAPAIAN TARGET RENJA OPD TAHUN 2023	CAPAIAN KINERJA DAN KERANGKA PENDANAAN					KELOMPOK SASARAN	PRAKIRAAN MAJU RENCANA TAHUN 2025		PERANGKAT DAERAH PENANGGUNG JAWAB	
							TARGET 2024	PAGU INDIKATIF (Rp)	LOKASI	SUMBER DANA	PRIORITAS		TARGET	PAGU INDIKATIF (Rp)		
											NASIONAL					DAERAH
1	2	3	4	5	6	7	8	9	10	11	12	13	14	15	16	17
			Jumlah Laporan Penyelenggaraan Rapat Koordinasi dan Konsultasi SKPD	43 Laporan			2 Laporan	6.000.000,00	- Kab. Temanggung, Temanggung, Temanggung I	DANA TRANSFER UMUM-DANA ALOKASI UMUM	-	2. Peningk atan kualitas sumber daya manusia yang lebih pintar, sehat, bugar, dan adaptif secara inklusif dan merata 1. Penin atan cakupan dan kualitas pelayanan dasar bidang Kesehatan, Pendidikan, sosial, dan perumahan dan permuk iman, dalam rangka percepatan penurunan stunting, percepatan penurunan kemiskinan ekstrim, dan pening katan rata-rata lama sekolah dan harapan	-	43 Laporan	6.030.000,00	KELURAHAN TEMANGGUNG I

NO	KODE	URUSAN / BIDANG URUSAN / PROGRAM / KEGIATAN / SUB KEGIATAN	INDIKATOR PROGRAM / KEGIATAN / SUB KEGIATAN	TARGET AKHIR PERIODE RENSTRA OPD	REALISASI CAPAIAN RENJA OPD TAHUN 2022	PRAKIRAAN CAPAIAN TARGET RENJA OPD TAHUN 2023	CAPAIAN KINERJA DAN KERANGKA PENDANAAN						KELOMPOK SASARAN	PRAKIRAAN MAJU RENCANA TAHUN 2025		PERANGKAT DAERAH PENANGGUNG JAWAB
							TARGET 2024	PAGU INDIKATIF (Rp)	LOKASI	SUMBER DANA	PRIORITAS			TARGET	PAGU INDIKATIF (Rp)	
											NASIONAL	DAERAH				
1	2	3	4	5	6	7	8	9	10	11	12	13	14	15	16	17
			Jumlah Unit Peralatan dan Mesin Lainnya yang Disediakan	20 Unit			1 Unit	10.000.000,00	- Kab. Temanggung, Temanggung, Temanggung I	DANA TRANSFER UMUM-DANA ALOKASI UMUM	-	2. Peningk atan kualitas sumber daya manusia yang lebih pintar, sehat, bugar, dan adaptif secara inklusif dan merata 1. Penin atan cakupan dan kualitas pelayanan dasar bidang Kesehatan, Pendidikan, sosial, dan perumahan dan permuk iman, dalam rangka percepatan penurunan stunting, percepatan penurunan kemiskinan ekstrim, dan pening katan rata-rata lama sekolah dan harapan	-	20 Unit	1.050.000,00	KELURAHAN TEMANGGUNG I

NO	KODE	URUSAN / BIDANG URUSAN / PROGRAM / KEGIATAN / SUB KEGIATAN	INDIKATOR PROGRAM / KEGIATAN / SUB KEGIATAN	TARGET AKHIR PERIODE RENSTRA OPD	REALISASI CAPAIAN RENJA OPD TAHUN 2022	PRAKIRAAN CAPAIAN TARGET RENJA OPD TAHUN 2023	CAPAIAN KINERJA DAN KERANGKA PENDANAAN					KELOMPOK SASARAN	PRAKIRAAN MAJU RENCANA TAHUN 2025		PERANGKAT DAERAH PENANGGUNG JAWAB	
							TARGET 2024	PAGU INDIKATIF (Rp)	LOKASI	SUMBER DANA	PRIORITAS		TARGET	PAGU INDIKATIF (Rp)		
											NASIONAL					DAERAH
1	2	3	4	5	6	7	8	9	10	11	12	13	14	15	16	17
			Jumlah Laporan Penyediaan Jasa Pelayanan Umum Kantor yang Disediakan	240 Laporan			12 Laporan	78.000.000,00	- Kab. Temanggung, Temanggung, Temanggung I	DANA TRANSFER UMUM-DANA ALOKASI UMUM	-	2. Peningk atan kualitas sumber daya manusia yang lebih pintar, sehat, bugar, dan adaptif secara inklusif dan merata 1. Penin atan cakupan dan kualitas pelayanan dasar bidang Kesehatan, Pendidikan, sosial, dan perumahan dan permuk iman, dalam rangka percepatan penurunan stunting, percepatan penurunan kemiskinan ekstrim, dan pening katan rata-rata lama sekolah dan harapan	-	240 Laporan	78.390.000,00	KELURAHAN TEMANGGUNG I

NO	KODE	URUSAN / BIDANG URUSAN / PROGRAM / KEGIATAN / SUB KEGIATAN	INDIKATOR PROGRAM / KEGIATAN / SUB KEGIATAN	TARGET AKHIR PERIODE RENSTRA OPD	REALISASI CAPAIAN RENJA OPD TAHUN 2022	PRAKIRAAN CAPAIAN TARGET RENJA OPD TAHUN 2023	CAPAIAN KINERJA DAN KERANGKA PENDANAAN						KELOMPOK SASARAN	PRAKIRAAN MAJU RENCANA TAHUN 2025		PERANGKAT DAERAH PENANGGUNG JAWAB
							TARGET 2024	PAGU INDIKATIF (Rp)	LOKASI	SUMBER DANA	PRIORITAS			TARGET	PAGU INDIKATIF (Rp)	
											NASIONAL	DAERAH				
1	2	3	4	5	6	7	8	9	10	11	12	13	14	15	16	17
			<i>Jumlah Sarana dan Prasarana Gedung Kantor atau Bangunan Lainnya yang Dipelihara/Direhabilitasi</i>	373 Unit			17 Unit	3.000.000,00	- Kab. Temanggung, Temanggung, Temanggung I	DANA TRANSFER UMUM-DANA ALOKASI UMUM	-	2. Peningkatan kualitas sumber daya manusia yang lebih pintar, sehat, bugar, dan adaptif secara inklusif dan merata 1. Perhatian cakupan dan kualitas pelayanan dasar bidang Kesehatan, Pendidikan, sosial, dan perumahan dan permukiman, dalam rangka percepatan penurunan stunting, percepatan penurunan kemiskinan ekstrim, dan peningkatan rata-rata lama sekolah dan harapan	-	373 Unit	3.015.000,00	KELURAHAN TEMANGGUNG I
		KELURAHAN TEMANGGUNG II						1.077.000.000,00							396.681.000,00	
	7	UNSUR KEWILAYAHAN						1.077.000.000,00							396.681.000,00	
	-	-						1.077.000.000,00							396.681.000,00	
1.	-	-	-	100 %			-	164.000.000,00						100 %	164.000.000,00	

NO	KODE	URUSAN / BIDANG URUSAN / PROGRAM / KEGIATAN / SUB KEGIATAN	INDIKATOR PROGRAM / KEGIATAN / SUB KEGIATAN	TARGET AKHIR PERIODE RENSTRA OPD	REALISASI CAPAIAN RENJA OPD TAHUN 2022	PRAKIRAAN CAPAIAN TARGET RENJA OPD TAHUN 2023	CAPAIAN KINERJA DAN KERANGKA PENDANAAN						KELOMPOK SASARAN	PRAKIRAAN MAJU RENCANA TAHUN 2025		PERANGKAT DAERAH PENANGGUNG JAWAB
							TARGET 2024	PAGU INDIKATIF (Rp)	LOKASI	SUMBER DANA	PRIORITAS			TARGET	PAGU INDIKATIF (Rp)	
											NASIONAL	DAERAH				
1	2	3	4	5	6	7	8	9	10	11	12	13	14	15	16	17
			<i>Jumlah Paket Barang Cetakan dan Penggandaan yang Disediakan</i>	240 Paket			12 Paket	7.500.000,00	- Kab. Temanggung, Temanggung, Temanggung II	DAU TAMBAHAN DUKUNGAN PENDANAAN BAGI KELURAHAN	-	4. Perbaikan tata kelola pemerintah an yang adaptif dan kolaboratif 3. Pemanta pan reformasi birokrasi melalui pen ingkatan kualitas pelayanan publik	-	240 Paket	7.500.000,00	KELURAHAN TEMANGGUNG II
			<i>Jumlah Laporan Fasilitasi Kunjungan Tamu</i>	240 Laporan			12 Laporan	13.000.000,00	- Kab. Temanggung, Temanggung, Temanggung II	DAU TAMBAHAN DUKUNGAN PENDANAAN BAGI KELURAHAN	-	4. Perbaikan tata kelola pemerintah an yang adaptif dan kolaboratif 3. Pemanta pan reformasi birokrasi melalui pen ingkatan kualitas pelayanan publik	-	240 Laporan	13.000.000,00	KELURAHAN TEMANGGUNG II
			<i>Jumlah Laporan Penyelenggaraan Rapat Koordinasi dan Konsultasi SKPD</i>	43 Laporan			2 Laporan	6.000.000,00	- Kab. Temanggung, Temanggung, Temanggung II	DAU TAMBAHAN DUKUNGAN PENDANAAN BAGI KELURAHAN	-	4. Perbaikan tata kelola pemerintah an yang adaptif dan kolaboratif 3. Pemanta pan reformasi birokrasi melalui pen ingkatan kualitas pelayanan publik	-	43 Laporan	6.000.000,00	KELURAHAN TEMANGGUNG II

NO	KODE	URUSAN / BIDANG URUSAN / PROGRAM / KEGIATAN / SUB KEGIATAN	INDIKATOR PROGRAM / KEGIATAN / SUB KEGIATAN	TARGET AKHIR PERIODE RENSTRA OPD	REALISASI CAPAIAN RENJA OPD TAHUN 2022	PRAKIRAAN CAPAIAN TARGET RENJA OPD TAHUN 2023	CAPAIAN KINERJA DAN KERANGKA PENDANAAN						KELOMPOK SASARAN	PRAKIRAAN MAJU RENCANA TAHUN 2025		PERANGKAT DAERAH PENANGGUNG JAWAB
							TARGET 2024	PAGU INDIKATIF (Rp)	LOKASI	SUMBER DANA	PRIORITAS			TARGET	PAGU INDIKATIF (Rp)	
											NASIONAL	DAERAH				
1	2	3	4	5	6	7	8	9	10	11	12	13	14	15	16	17
			<i>Jumlah Laporan Penyediaan Jasa Surat Menyurat</i>	240 Laporan			12 Laporan	4.000.000,00	- Kab. Temanggung, Temanggung, Temanggung II	DAU TAMBAHAN DUKUNGAN PENDANAAN BAGI KELURAHAN	-	4. Perbaikan tata kelola pemerintah an yang adaptif dan kolaboratif 3. Pemanta pan reformasi birokrasi melalui pen ingkatan kualitas pelayanan publik	-	240 Laporan	4.000.000,00	KELURAHAN TEMANGGUNG II
			<i>Jumlah Laporan Penyediaan Jasa Komunikasi, Sumber Daya Air dan Listrik yang Disediakan</i>	240 Laporan			12 Laporan	12.000.000,00	- Kab. Temanggung, Temanggung, Temanggung II	DAU TAMBAHAN DUKUNGAN PENDANAAN BAGI KELURAHAN	-	4. Perbaikan tata kelola pemerintah an yang adaptif dan kolaboratif 3. Pemanta pan reformasi birokrasi melalui pen ingkatan kualitas pelayanan publik	-	240 Laporan	12.000.000,00	KELURAHAN TEMANGGUNG II
			<i>Jumlah Laporan Penyediaan Jasa Pelayanan Umum Kantor yang Disediakan</i>	240 Laporan			12 Laporan	78.000.000,00	- Kab. Temanggung, Temanggung, Temanggung II	DAU TAMBAHAN DUKUNGAN PENDANAAN BAGI KELURAHAN	-	4. Perbaikan tata kelola pemerintah an yang adaptif dan kolaboratif 3. Pemanta pan reformasi birokrasi melalui pen ingkatan kualitas pelayanan publik	-	240 Laporan	78.000.000,00	KELURAHAN TEMANGGUNG II

NO	KODE	URUSAN / BIDANG URUSAN / PROGRAM / KEGIATAN / SUB KEGIATAN	INDIKATOR PROGRAM / KEGIATAN / SUB KEGIATAN	TARGET AKHIR PERIODE RENSTRA OPD	REALISASI CAPAIAN RENJA OPD TAHUN 2022	PRAKIRAAN CAPAIAN TARGET RENJA OPD TAHUN 2023	CAPAIAN KINERJA DAN KERANGKA PENDANAAN						KELOMPOK SASARAN	PRAKIRAAN MAJU RENCANA TAHUN 2025		PERANGKAT DAERAH PENANGGUNG JAWAB
							TARGET 2024	PAGU INDIKATIF (Rp)	LOKASI	SUMBER DANA	PRIORITAS			TARGET	PAGU INDIKATIF (Rp)	
											NASIONAL	DAERAH				
1	2	3	4	5	6	7	8	9	10	11	12	13	14	15	16	17
			<i>Jumlah Sarana dan Prasarana Gedung Kantor atau Bangunan Lainnya yang Dipelihara/Direhabilitasi</i>	373 Unit			1 Unit	3.000.000,00	- Kab. Temanggung, Temanggung, Temanggung II	DAU TAMBAHAN DUKUNGAN PENDANAAN BAGI KELURAHAN	-	4. Perbaikan tata kelola pemerintahan yang adaptif dan kolaboratif 3. Pemantapan reformasi birokrasi melalui peningkatan kualitas pelayanan publik	-	373 Unit	3.000.000,00	KELURAHAN TEMANGGUNG II
	-	-	-	-			-	41.500.000,00			-	4. Perbaikan tata kelola pemerintahan yang adaptif dan kolaboratif 3. Pemantapan reformasi birokrasi melalui peningkatan kualitas pelayanan publik	-	-	41.500.000,00	KELURAHAN TEMANGGUNG II
	-	-														
			<i>Jumlah Paket Bahan Logistik Kantor yang Disediakan</i>	200 Paket			10 Paket	12.500.000,00	- Kab. Temanggung, Temanggung, Temanggung II	DAU TAMBAHAN DUKUNGAN PENDANAAN BAGI KELURAHAN	-	4. Perbaikan tata kelola pemerintahan yang adaptif dan kolaboratif 3. Pemantapan reformasi birokrasi melalui peningkatan kualitas pelayanan publik	-	200 Paket	12.500.000,00	KELURAHAN TEMANGGUNG II

NO	KODE	URUSAN / BIDANG URUSAN / PROGRAM / KEGIATAN / SUB KEGIATAN	INDIKATOR PROGRAM / KEGIATAN / SUB KEGIATAN	TARGET AKHIR PERIODE RENSTRA OPD	REALISASI CAPAIAN RENJA OPD TAHUN 2022	PRAKIRAAN CAPAIAN TARGET RENJA OPD TAHUN 2023	CAPAIAN KINERJA DAN KERANGKA PENDANAAN						KELOMPOK SASARAN	PRAKIRAAN MAJU RENCANA TAHUN 2025		PERANGKAT DAERAH PENANGGUNG JAWAB
							TARGET 2024	PAGU INDIKATIF (Rp)	LOKASI	SUMBER DANA	PRIORITAS			TARGET	PAGU INDIKATIF (Rp)	
											NASIONAL	DAERAH				
1	2	3	4	5	6	7	8	9	10	11	12	13	14	15	16	17
-	-	-	-	-			-	18.500.000,00			-	4. Perbaikan tata kelola pemerintahan yang adaptif dan kolaboratif 3. Pemantapan reformasi birokrasi melalui peningkatan kualitas pelayanan publik	-	-	18.500.000,00	KELURAHAN TEMANGGUNG II
-	-	-														
			Jumlah Sarana dan Prasarana Pendukung Gedung Kantor atau Bangunan Lainnya yang Dipelihara/Direhabilitasi	565 Unit			15 Unit	2.000.000,00	- Kab. Temanggung, Temanggung, Temanggung II	DAU TAMBAHAN DUKUNGAN PENDANAAN BAGI KELURAHAN	-	4. Perbaikan tata kelola pemerintahan yang adaptif dan kolaboratif 3. Pemantapan reformasi birokrasi melalui peningkatan kualitas pelayanan publik	-	565 Unit	2.000.000,00	KELURAHAN TEMANGGUNG II
		KELURAHAN BUTUH						738.500.000,00							754.617.000,00	
	7	UNSUR KEWILAYAHAN						462.400.000,00							464.712.000,00	
	-	-						462.400.000,00							464.712.000,00	
1.	-	-	-	100 %			-	161.000.000,00						100 %	161.805.000,00	

NO	KODE	URUSAN / BIDANG URUSAN / PROGRAM / KEGIATAN / SUB KEGIATAN	INDIKATOR PROGRAM / KEGIATAN / SUB KEGIATAN	TARGET AKHIR PERIODE RENSTRA OPD	REALISASI CAPAIAN RENJA OPD TAHUN 2022	PRAKIRAAN CAPAIAN TARGET RENJA OPD TAHUN 2023	CAPAIAN KINERJA DAN KERANGKA PENDANAAN						KELOMPOK SASARAN	PRAKIRAAN MAJU RENCANA TAHUN 2025		PERANGKAT DAERAH PENANGGUNG JAWAB
							TARGET 2024	PAGU INDIKATIF (Rp)	LOKASI	SUMBER DANA	PRIORITAS			TARGET	PAGU INDIKATIF (Rp)	
											NASIONAL	DAERAH				
1	2	3	4	5	6	7	8	9	10	11	12	13	14	15	16	17
			Jumlah Paket Bahan Logistik Kantor yang Disediakan	200 Paket			10 Paket	12.500.000,00	- Kab. Temanggung, Temanggung, Butuh	DANA TRANSFER UMUM-DANA ALOKASI UMUM	-	2. Peningk atan kualitas sumber daya manusia yang lebih pintar, sehat, bugar, dan adaptif secara inklusif dan merata 1. Penin atan cakupan dan kualitas pelayanan dasar bidang Kesehatan, Pendidikan, sosial, dan perumahan dan permuk iman, dalam rangka percepatan penurunan stunting, percepatan penurunan kemiskinan ekstrim, dan pening katan rata-rata lama sekolah dan harapan	-	200 Paket	12.562.500,00	KELURAHAN BUTUH

NO	KODE	URUSAN / BIDANG URUSAN / PROGRAM / KEGIATAN / SUB KEGIATAN	INDIKATOR PROGRAM / KEGIATAN / SUB KEGIATAN	TARGET AKHIR PERIODE RENSTRA OPD	REALISASI CAPAIAN RENJA OPD TAHUN 2022	PRAKIRAAN CAPAIAN TARGET RENJA OPD TAHUN 2023	CAPAIAN KINERJA DAN KERANGKA PENDANAAN					KELOMPOK SASARAN	PRAKIRAAN MAJU RENCANA TAHUN 2025		PERANGKAT DAERAH PENANGGUNG JAWAB	
							TARGET 2024	PAGU INDIKATIF (Rp)	LOKASI	SUMBER DANA	PRIORITAS		TARGET	PAGU INDIKATIF (Rp)		
											NASIONAL					DAERAH
1	2	3	4	5	6	7	8	9	10	11	12	13	14	15	16	17
			<i>Jumlah Laporan Penyediaan Jasa Surat Menyurat</i>	240 Laporan			12 Laporan	4.500.000,00	- Kab. Temanggung, Temanggung, Butuh	DANA TRANSFER UMUM-DANA ALOKASI UMUM	-	2. Peningk atan kualitas sumber daya manusia yang lebih pintar, sehat, bugar, dan adaptif secara inklusif dan merata 1. Penin atan cakupan dan kualitas pelayanan dasar bidang Kesehatan, Pendidikan, sosial, dan perumahan dan permuk iman, dalam rangka percepatan penurunan stunting, percepatan penurunan kemiskinan ekstrim, dan pening katan rata-rata lama sekolah dan harapan	-	240 Laporan	4.522.500,00	KELURAHAN BUTUH

NO	KODE	URUSAN / BIDANG URUSAN / PROGRAM / KEGIATAN / SUB KEGIATAN	INDIKATOR PROGRAM / KEGIATAN / SUB KEGIATAN	TARGET AKHIR PERIODE RENSTRA OPD	REALISASI CAPAIAN RENJA OPD TAHUN 2022	PRAKIRAAN CAPAIAN TARGET RENJA OPD TAHUN 2023	CAPAIAN KINERJA DAN KERANGKA PENDANAAN						KELOMPOK SASARAN	PRAKIRAAN MAJU RENCANA TAHUN 2025		PERANGKAT DAERAH PENANGGUNG JAWAB
							TARGET 2024	PAGU INDIKATIF (Rp)	LOKASI	SUMBER DANA	PRIORITAS			TARGET	PAGU INDIKATIF (Rp)	
											NASIONAL	DAERAH				
1	2	3	4	5	6	7	8	9	10	11	12	13	14	15	16	17
			<i>Jumlah Sarana dan Prasarana Pendukung Gedung Kantor atau Bangunan Lainnya yang Dipelihara/Direhabilitasi</i>	565 Unit			5 Unit	2.000.000,00	- Kab. Temanggung, Temanggung, Butuh	DANA TRANSFER UMUM-DANA ALOKASI UMUM	-	2. Peningkatan kualitas sumber daya manusia yang lebih pintar, sehat, bugar, dan adaptif secara inklusif dan merata 1. Peningkatan cakupan dan kualitas pelayanan dasar bidang Kesehatan, Pendidikan, sosial, dan perumahan dan permukiman, dalam rangka percepatan penurunan stunting, percepatan penurunan kemiskinan ekstrim, dan peningkatan rata-rata lama sekolah dan harapan	-	565 Unit	2.010.000,00	KELURAHAN BUTUH

NO	KODE	URUSAN / BIDANG URUSAN / PROGRAM / KEGIATAN / SUB KEGIATAN	INDIKATOR PROGRAM / KEGIATAN / SUB KEGIATAN	TARGET AKHIR PERIODE RENSTRA OPD	REALISASI CAPAIAN RENJA OPD TAHUN 2022	PRAKIRAAN CAPAIAN TARGET RENJA OPD TAHUN 2023	CAPAIAN KINERJA DAN KERANGKA PENDANAAN						KELOMPOK SASARAN	PRAKIRAAN MAJU RENCANA TAHUN 2025		PERANGKAT DAERAH PENANGGUNG JAWAB
							TARGET 2024	PAGU INDIKATIF (Rp)	LOKASI	SUMBER DANA	PRIORITAS			TARGET	PAGU INDIKATIF (Rp)	
											NASIONAL	DAERAH				
1	2	3	4	5	6	7	8	9	10	11	12	13	14	15	16	17
			Jumlah Unit Peralatan dan Mesin Lainnya yang Disediakan	20 Unit			1 Unit	10.000.000,00	- Kab. Temanggung, Temanggung, Butuh	DANA TRANSFER UMUM-DANA ALOKASI UMUM	-	2. Peningk atan kualitas sumber daya manusia yang lebih pintar, sehat, bugar, dan adaptif secara inklusif dan merata 1. Penin atan cakupan dan kualitas pelayanan dasar bidang Kesehatan, Pendidikan, sosial, dan perumahan dan permuk iman, dalam rangka percepatan penurunan stunting, percepatan penurunan kemiskinan ekstrim, dan pening katan rata-rata lama sekolah dan harapan	-	20 Unit	10.050.000,00	KELURAHAN BUTUH

NO	KODE	URUSAN / BIDANG URUSAN / PROGRAM / KEGIATAN / SUB KEGIATAN	INDIKATOR PROGRAM / KEGIATAN / SUB KEGIATAN	TARGET AKHIR PERIODE RENSTRA OPD	REALISASI CAPAIAN RENJA OPD TAHUN 2022	PRAKIRAAN CAPAIAN TARGET RENJA OPD TAHUN 2023	CAPAIAN KINERJA DAN KERANGKA PENDANAAN					KELOMPOK SASARAN	PRAKIRAAN MAJU RENCANA TAHUN 2025		PERANGKAT DAERAH PENANGGUNG JAWAB	
							TARGET 2024	PAGU INDIKATIF (Rp)	LOKASI	SUMBER DANA	PRIORITAS		TARGET	PAGU INDIKATIF (Rp)		
											NASIONAL					DAERAH
1	2	3	4	5	6	7	8	9	10	11	12	13	14	15	16	17
			<i>Jumlah Laporan Penyediaan Jasa Pelayanan Umum Kantor yang Disediakan</i>	240 Laporan			12 Laporan	78.000.000,00	- Kab. Temanggung, Temanggung, Butuh	DANA TRANSFER UMUM-DANA ALOKASI UMUM	-	2. Peningk atan kualitas sumber daya manusia yang lebih pintar, sehat, bugar, dan adaptif secara inklusif dan merata 1. Penin atan cakupan dan kualitas pelayanan dasar bidang Kesehatan, Pendidikan, sosial, dan perumahan dan permuk iman, dalam rangka percepatan penurunan stunting, percepatan penurunan kemiskinan ekstrim, dan pening katan rata-rata lama sekolah dan harapan	-	240 Laporan	78.390.000,00	KELURAHAN BUTUH

NO	KODE	URUSAN / BIDANG URUSAN / PROGRAM / KEGIATAN / SUB KEGIATAN	INDIKATOR PROGRAM / KEGIATAN / SUB KEGIATAN	TARGET AKHIR PERIODE RENSTRA OPD	REALISASI CAPAIAN RENJA OPD TAHUN 2022	PRAKIRAAN CAPAIAN TARGET RENJA OPD TAHUN 2023	CAPAIAN KINERJA DAN KERANGKA PENDANAAN					KELOMPOK SASARAN	PRAKIRAAN MAJU RENCANA TAHUN 2025		PERANGKAT DAERAH PENANGGUNG JAWAB	
							TARGET 2024	PAGU INDIKATIF (Rp)	LOKASI	SUMBER DANA	PRIORITAS		TARGET	PAGU INDIKATIF (Rp)		
											NASIONAL					DAERAH
1	2	3	4	5	6	7	8	9	10	11	12	13	14	15	16	17
			Jumlah Laporan Penyelenggaraan Rapat Koordinasi dan Konsultasi SKPD	43 Laporan			2 Laporan	6.000.000,00	- Kab. Temanggung, Temanggung, Butuh	DANA TRANSFER UMUM-DANA ALOKASI UMUM	-	2. Peningk atan kualitas sumber daya manusia yang lebih pintar, sehat, bugar, dan adaptif secara inklusif dan merata 1. Penin atan cakupan dan kualitas pelayanan dasar bidang Kesehatan, Pendidikan, sosial, dan perumahan dan permuk iman, dalam rangka percepatan penurunan stunting, percepatan penurunan kemiskinan ekstrim, dan pening katan rata-rata lama sekolah dan harapan	-	43 Laporan	6.030.000,00	KELURAHAN BUTUH

NO	KODE	URUSAN / BIDANG URUSAN / PROGRAM / KEGIATAN / SUB KEGIATAN	INDIKATOR PROGRAM / KEGIATAN / SUB KEGIATAN	TARGET AKHIR PERIODE RENSTRA OPD	REALISASI CAPAIAN RENJA OPD TAHUN 2022	PRAKIRAAN CAPAIAN TARGET RENJA OPD TAHUN 2023	CAPAIAN KINERJA DAN KERANGKA PENDANAAN						KELOMPOK SASARAN	PRAKIRAAN MAJU RENCANA TAHUN 2025		PERANGKAT DAERAH PENANGGUNG JAWAB
							TARGET 2024	PAGU INDIKATIF (Rp)	LOKASI	SUMBER DANA	PRIORITAS			TARGET	PAGU INDIKATIF (Rp)	
											NASIONAL	DAERAH				
1	2	3	4	5	6	7	8	9	10	11	12	13	14	15	16	17
			<i>Jumlah Kendaraan Dinas Operasional atau Lapangan yang Dipelihara dan dibayarkan Pajak dan Perizinannya</i>	48 Unit			2 Unit	6.500.000,00	- Kab. Temanggung, Temanggung, Butuh	DANA TRANSFER UMUM-DANA ALOKASI UMUM	-	2. Peningk atan kualitas sumber daya manusia yang lebih pintar, sehat, bugar, dan adaptif secara inklusif dan merata 1. Penin atan cakupan dan kualitas pelayanan dasar bidang Kesehatan, Pendidikan, sosial, dan perumahan dan permuk iman, dalam rangka percepatan penurunan stunting, percepatan penurunan kemiskinan ekstrim, dan pening katan rata-rata lama sekolah dan harapan	-	48 Unit	6.532.500,00	KELURAHAN BUTUH
2.	-	-	-	100 % 83 %			-	301.400.000,00						100 % 79 %	302.907.000,00	

NO	KODE	URUSAN / BIDANG URUSAN / PROGRAM / KEGIATAN / SUB KEGIATAN	INDIKATOR PROGRAM / KEGIATAN / SUB KEGIATAN	TARGET AKHIR PERIODE RENSTRA OPD	REALISASI CAPAIAN RENJA OPD TAHUN 2022	PRAKIRAAN CAPAIAN TARGET RENJA OPD TAHUN 2023	CAPAIAN KINERJA DAN KERANGKA PENDANAAN						KELOMPOK SASARAN	PRAKIRAAN MAJU RENCANA TAHUN 2025		PERANGKAT DAERAH PENANGGUNG JAWAB
							TARGET 2024	PAGU INDIKATIF (Rp)	LOKASI	SUMBER DANA	PRIORITAS			TARGET	PAGU INDIKATIF (Rp)	
											NASIONAL	DAERAH				
1	2	3	4	5	6	7	8	9	10	11	12	13	14	15	16	17
			<i>Jumlah Pokmas dan Ormas yang Melaksanakan Pemberdayaan Masyarakat di Kelurahan</i>	565 Pokmas / Ormas			6 Pokmas / Ormas	301.400.000,00	- Kab. Temanggung, Temanggung, Butuh	DANA TRANSFER UMUM-DANA ALOKASI UMUM	-	2. Peningkatan kualitas sumber daya manusia yang lebih pintar, sehat, bugar, dan adaptif secara inklusif dan merata 1. Peningkatan cakupan dan kualitas pelayanan dasar bidang Kesehatan, Pendidikan, sosial, dan perumahan dan permukiman, dalam rangka percepatan penurunan stunting, percepatan penurunan kemiskinan ekstrim, dan peningkatan rata-rata lama sekolah dan harapan	-	565 Pokmas / Ormas	302.907.000,00	KELURAHAN BUTUH
3.	-	-	-	100 %			-	161.000.000,00						100 %	161.805.000,00	

NO	KODE	URUSAN / BIDANG URUSAN / PROGRAM / KEGIATAN / SUB KEGIATAN	INDIKATOR PROGRAM / KEGIATAN / SUB KEGIATAN	TARGET AKHIR PERIODE RENSTRA OPD	REALISASI CAPAIAN RENJA OPD TAHUN 2022	PRAKIRAAN CAPAIAN TARGET RENJA OPD TAHUN 2023	CAPAIAN KINERJA DAN KERANGKA PENDANAAN					KELOMPOK SASARAN	PRAKIRAAN MAJU RENCANA TAHUN 2025		PERANGKAT DAERAH PENANGGUNG JAWAB	
							TARGET 2024	PAGU INDIKATIF (Rp)	LOKASI	SUMBER DANA	PRIORITAS		TARGET	PAGU INDIKATIF (Rp)		
											NASIONAL					DAERAH
1	2	3	4	5	6	7	8	9	10	11	12	13	14	15	16	17
			<i>Jumlah Laporan Fasilitas Kunjungan Tamu</i>	240 Laporan			12 Laporan	13.000.000,00	- Kab. Temanggung, Temanggung, Butuh	DANA TRANSFER UMUM-DANA ALOKASI UMUM	-	2. Peningk atan kualitas sumber daya manusia yang lebih pintar, sehat, bugar, dan adaptif secara inklusif dan merata 1. Penin atan cakupan dan kualitas pelayanan dasar bidang Kesehatan, Pendidikan, sosial, dan perumahan dan permuk iman, dalam rangka percepatan penurunan stunting, percepatan penurunan kemiskinan ekstrim, dan pening katan rata-rata lama sekolah dan harapan	-	240 Laporan	13.065.000,00	KELURAHAN BUTUH

NO	KODE	URUSAN / BIDANG URUSAN / PROGRAM / KEGIATAN / SUB KEGIATAN	INDIKATOR PROGRAM / KEGIATAN / SUB KEGIATAN	TARGET AKHIR PERIODE RENSTRA OPD	REALISASI CAPAIAN RENJA OPD TAHUN 2022	PRAKIRAAN CAPAIAN TARGET RENJA OPD TAHUN 2023	CAPAIAN KINERJA DAN KERANGKA PENDANAAN					KELOMPOK SASARAN	PRAKIRAAN MAJU RENCANA TAHUN 2025		PERANGKAT DAERAH PENANGGUNG JAWAB	
							TARGET 2024	PAGU INDIKATIF (Rp)	LOKASI	SUMBER DANA	PRIORITAS		TARGET	PAGU INDIKATIF (Rp)		
											NASIONAL					DAERAH
1	2	3	4	5	6	7	8	9	10	11	12	13	14	15	16	17
			<i>Jumlah Gedung Kantor dan Bangunan Lainnya yang Dipelihara/Direhabilitasi</i>	20 Unit			1 Unit	7.500.000,00	- Kab. Temanggung, Temanggung, Butuh	DANA TRANSFER UMUM-DANA ALOKASI UMUM	-	2. Peningkatan kualitas sumber daya manusia yang lebih pintar, sehat, bugar, dan adaptif secara inklusif dan merata 1. Peningkatan cakupan dan kualitas pelayanan dasar bidang Kesehatan, Pendidikan, sosial, dan perumahan dan permukiman, dalam rangka percepatan penurunan stunting, percepatan penurunan kemiskinan ekstrim, dan peningkatan rata-rata lama sekolah dan harapan	-	20 Unit	7.537.500,00	KELURAHAN BUTUH
	-	-						276.100.000,00							289.905.000,00	
	-	-						276.100.000,00							289.905.000,00	
1.	-	-	-	100 % 83 %			-	276.100.000,00						100 % 79 %	289.905.000,00	

NO	KODE	URUSAN / BIDANG URUSAN / PROGRAM / KEGIATAN / SUB KEGIATAN	INDIKATOR PROGRAM / KEGIATAN / SUB KEGIATAN	TARGET AKHIR PERIODE RENSTRA OPD	REALISASI CAPAIAN RENJA OPD TAHUN 2022	PRAKIRAAN CAPAIAN TARGET RENJA OPD TAHUN 2023	CAPAIAN KINERJA DAN KERANGKA PENDANAAN					KELOMPOK SASARAN	PRAKIRAAN MAJU RENCANA TAHUN 2025		PERANGKAT DAERAH PENANGGUNG JAWAB	
							TARGET 2024	PAGU INDIKATIF (Rp)	LOKASI	SUMBER DANA	PRIORITAS		TARGET	PAGU INDIKATIF (Rp)		
											NASIONAL					DAERAH
1	2	3	4	5	6	7	8	9	10	11	12	13	14	15	16	17
			<i>Jumlah Sarana dan Prasarana Kelurahan yang Terbangun</i>	373 Unit			8 Unit	276.100.000,00	- Kab. Temanggung, Temanggung, Butuh	DANA TRANSFER UMUM-DANA ALOKASI UMUM	-	2. Peningkatan kualitas sumber daya manusia yang lebih pintar, sehat, bugar, dan adaptif secara inklusif dan merata 1. Peningkatan cakupan dan kualitas pelayanan dasar bidang Kesehatan, Pendidikan, sosial, dan perumahan dan permukiman, dalam rangka percepatan penurunan stunting, percepatan penurunan kemiskinan ekstrim, dan peningkatan rata-rata lama sekolah dan harapan	-	373 Unit	289.905.000,00	KELURAHAN BUTUH
		KELURAHAN JAMPIROSO						2.669.000.000,00						747.720.000,00		
	7	UNSUR KEWILAYAHAN						2.669.000.000,00							747.720.000,00	
	-	-						2.669.000.000,00							747.720.000,00	
1.	-	-	-	100 %			-	2.018.000.000,00						100 %	163.815.000,00	

NO	KODE	URUSAN / BIDANG URUSAN / PROGRAM / KEGIATAN / SUB KEGIATAN	INDIKATOR PROGRAM / KEGIATAN / SUB KEGIATAN	TARGET AKHIR PERIODE RENSTRA OPD	REALISASI CAPAIAN RENJA OPD TAHUN 2022	PRAKIRAAN CAPAIAN TARGET RENJA OPD TAHUN 2023	CAPAIAN KINERJA DAN KERANGKA PENDANAAN					KELOMPOK SASARAN	PRAKIRAAN MAJU RENCANA TAHUN 2025		PERANGKAT DAERAH PENANGGUNG JAWAB	
							TARGET 2024	PAGU INDIKATIF (Rp)	LOKASI	SUMBER DANA	PRIORITAS		TARGET	PAGU INDIKATIF (Rp)		
											NASIONAL					DAERAH
1	2	3	4	5	6	7	8	9	10	11	12	13	14	15	16	17
			<i>Jumlah Laporan Penyediaan Jasa Pelayanan Umum Kantor yang Disediakan</i>	240 Laporan			12 Laporan	78.000.000,00	- Kab. Temanggung, Temanggung, Jampiroso	DANA TRANSFER UMUM-DANA ALOKASI UMUM	-	2. Peningk atan kualitas sumber daya manusia yang lebih pintar, sehat, bugar, dan adaptif secara inklusif dan merata 1. Penin atan cakupan dan kualitas pelayanan dasar bidang Kesehatan, Pendidikan, sosial, dan perumahan dan permuk iman, dalam rangka percepatan penurunan stunting, percepatan penurunan kemiskinan ekstrim, dan pening katan rata-rata lama sekolah dan harapan	-	240 Laporan	78.390.000,00	KELURAHAN JAMPIROSO

NO	KODE	URUSAN / BIDANG URUSAN / PROGRAM / KEGIATAN / SUB KEGIATAN	INDIKATOR PROGRAM / KEGIATAN / SUB KEGIATAN	TARGET AKHIR PERIODE RENSTRA OPD	REALISASI CAPAIAN RENJA OPD TAHUN 2022	PRAKIRAAN CAPAIAN TARGET RENJA OPD TAHUN 2023	CAPAIAN KINERJA DAN KERANGKA PENDANAAN						KELOMPOK SASARAN	PRAKIRAAN MAJU RENCANA TAHUN 2025		PERANGKAT DAERAH PENANGGUNG JAWAB
							TARGET 2024	PAGU INDIKATIF (Rp)	LOKASI	SUMBER DANA	PRIORITAS			TARGET	PAGU INDIKATIF (Rp)	
											NASIONAL	DAERAH				
1	2	3	4	5	6	7	8	9	10	11	12	13	14	15	16	17
			Jumlah Paket Komponen Instalasi Listrik/Penerangan Bangunan Kantor yang Disediakan	200 Paket			10 Paket	3.500.000,00	- Kab. Temanggung, Temanggung, Jampiroso	DANA TRANSFER UMUM-DANA ALOKASI UMUM	-	2. Peningk atan kualitas sumber daya manusia yang lebih pintar, sehat, bugar, dan adaptif secara inklusif dan merata 1. Penin atan cakupan dan kualitas pelayanan dasar bidang Kesehatan, Pendidikan, sosial, dan perumahan dan permuk iman, dalam rangka percepatan penurunan stunting, percepatan penurunan kemiskinan ekstrim, dan pening katan rata-rata lama sekolah dan harapan	-	200 Paket	3.517.500,00	KELURAHAN JAMPIROSO

NO	KODE	URUSAN / BIDANG URUSAN / PROGRAM / KEGIATAN / SUB KEGIATAN	INDIKATOR PROGRAM / KEGIATAN / SUB KEGIATAN	TARGET AKHIR PERIODE RENSTRA OPD	REALISASI CAPAIAN RENJA OPD TAHUN 2022	PRAKIRAAN CAPAIAN TARGET RENJA OPD TAHUN 2023	CAPAIAN KINERJA DAN KERANGKA PENDANAAN						KELOMPOK SASARAN	PRAKIRAAN MAJU RENCANA TAHUN 2025		PERANGKAT DAERAH PENANGGUNG JAWAB
							TARGET 2024	PAGU INDIKATIF (Rp)	LOKASI	SUMBER DANA	PRIORITAS			TARGET	PAGU INDIKATIF (Rp)	
											NASIONAL	DAERAH				
1	2	3	4	5	6	7	8	9	10	11	12	13	14	15	16	17
			<i>Jumlah Sarana dan Prasarana Gedung Kantor atau Bangunan Lainnya yang Dipelihara/Direhabilitasi</i>	373 Unit			12 Unit	3.000.000,00	- Kab. Temanggung, Temanggung, Jampiroso	DANA TRANSFER UMUM-DANA ALOKASI UMUM	-	2. Peningkatan kualitas sumber daya manusia yang lebih pintar, sehat, bugar, dan adaptif secara inklusif dan merata 1. Peningkatan cakupan dan kualitas pelayanan dasar bidang Kesehatan, Pendidikan, sosial, dan perumahan dan permukiman, dalam rangka percepatan penurunan stunting, percepatan penurunan kemiskinan ekstrim, dan peningkatan rata-rata lama sekolah dan harapan	-	373 Unit	3.015.000,00	KELURAHAN JAMPIROSO
2.	-	-	-	100 % 83 %			-	651.000.000,00						100 % 79 %	583.905.000,00	

NO	KODE	URUSAN / BIDANG URUSAN / PROGRAM / KEGIATAN / SUB KEGIATAN	INDIKATOR PROGRAM / KEGIATAN / SUB KEGIATAN	TARGET AKHIR PERIODE RENSTRA OPD	REALISASI CAPAIAN RENJA OPD TAHUN 2022	PRAKIRAAN CAPAIAN TARGET RENJA OPD TAHUN 2023	CAPAIAN KINERJA DAN KERANGKA PENDANAAN						KELOMPOK SASARAN	PRAKIRAAN MAJU RENCANA TAHUN 2025		PERANGKAT DAERAH PENANGGUNG JAWAB
							TARGET 2024	PAGU INDIKATIF (Rp)	LOKASI	SUMBER DANA	PRIORITAS			TARGET	PAGU INDIKATIF (Rp)	
											NASIONAL	DAERAH				
1	2	3	4	5	6	7	8	9	10	11	12	13	14	15	16	17
			<i>Jumlah Pokmas dan Ormas yang Melaksanakan Pemberdayaan Masyarakat di Kelurahan</i>	565 Pokmas / Ormas			12 Pokmas / Ormas	250.450.000,00	- Kab. Temanggung, Temanggung, Jampiroso	DANA TRANSFER UMUM-DANA ALOKASI UMUM	-	2. Peningkatan kualitas sumber daya manusia yang lebih pintar, sehat, bugar, dan adaptif secara inklusif dan merata 1. Peningkatan cakupan dan kualitas pelayanan dasar bidang Kesehatan, Pendidikan, sosial, dan perumahan dan permukiman, dalam rangka percepatan penurunan stunting, percepatan penurunan kemiskinan ekstrim, dan peningkatan rata-rata lama sekolah dan harapan	-	565 Pokmas / Ormas	251.702.250,00	KELURAHAN JAMPIROSO
3.	-	-	-	100 %			-	2.018.000.000,00						100 %	163.815.000,00	

NO	KODE	URUSAN / BIDANG URUSAN / PROGRAM / KEGIATAN / SUB KEGIATAN	INDIKATOR PROGRAM / KEGIATAN / SUB KEGIATAN	TARGET AKHIR PERIODE RENSTRA OPD	REALISASI CAPAIAN RENJA OPD TAHUN 2022	PRAKIRAAN CAPAIAN TARGET RENJA OPD TAHUN 2023	CAPAIAN KINERJA DAN KERANGKA PENDANAAN					KELOMPOK SASARAN	PRAKIRAAN MAJU RENCANA TAHUN 2025		PERANGKAT DAERAH PENANGGUNG JAWAB	
							TARGET 2024	PAGU INDIKATIF (Rp)	LOKASI	SUMBER DANA	PRIORITAS		TARGET	PAGU INDIKATIF (Rp)		
											NASIONAL					DAERAH
1	2	3	4	5	6	7	8	9	10	11	12	13	14	15	16	17
			<i>Jumlah Laporan Penyediaan Jasa Surat Menyurat</i>	240 Laporan			12 Laporan	5.000.000,00	- Kab. Temanggung, Temanggung, Jampiroso	DANA TRANSFER UMUM-DANA ALOKASI UMUM	-	2. Peningk atan kualitas sumber daya manusia yang lebih pintar, sehat, bugar, dan adaptif secara inklusif dan merata 1. Penin atan cakupan dan kualitas pelayanan dasar bidang Kesehatan, Pendidikan, sosial, dan perumahan dan permuk iman, dalam rangka percepatan penurunan stunting, percepatan penurunan kemiskinan ekstrim, dan pening katan rata-rata lama sekolah dan harapan	-	240 Laporan	5.025.000,00	KELURAHAN JAMPIROSO

NO	KODE	URUSAN / BIDANG URUSAN / PROGRAM / KEGIATAN / SUB KEGIATAN	INDIKATOR PROGRAM / KEGIATAN / SUB KEGIATAN	TARGET AKHIR PERIODE RENSTRA OPD	REALISASI CAPAIAN RENJA OPD TAHUN 2022	PRAKIRAAN CAPAIAN TARGET RENJA OPD TAHUN 2023	CAPAIAN KINERJA DAN KERANGKA PENDANAAN						KELOMPOK SASARAN	PRAKIRAAN MAJU RENCANA TAHUN 2025		PERANGKAT DAERAH PENANGGUNG JAWAB
							TARGET 2024	PAGU INDIKATIF (Rp)	LOKASI	SUMBER DANA	PRIORITAS			TARGET	PAGU INDIKATIF (Rp)	
											NASIONAL	DAERAH				
1	2	3	4	5	6	7	8	9	10	11	12	13	14	15	16	17
			Jumlah Unit Peralatan dan Mesin Lainnya yang Disediakan	20 Unit			1 Unit	10.000.000,00	- Kab. Temanggung, Temanggung, Jampiroso	DANA TRANSFER UMUM-DANA ALOKASI UMUM	-	2. Peningk atan kualitas sumber daya manusia yang lebih pintar, sehat, bugar, dan adaptif secara inklusif dan merata 1. Penin atan cakupan dan kualitas pelayanan dasar bidang Kesehatan, Pendidikan, sosial, dan perumahan dan permuk iman, dalam rangka percepatan penurunan stunting, percepatan penurunan kemiskinan ekstrim, dan pening katan rata-rata lama sekolah dan harapan	-	20 Unit	10.050.000,00	KELURAHAN JAMPIROSO

NO	KODE	URUSAN / BIDANG URUSAN / PROGRAM / KEGIATAN / SUB KEGIATAN	INDIKATOR PROGRAM / KEGIATAN / SUB KEGIATAN	TARGET AKHIR PERIODE RENSTRA OPD	REALISASI CAPAIAN RENJA OPD TAHUN 2022	PRAKIRAAN CAPAIAN TARGET RENJA OPD TAHUN 2023	CAPAIAN KINERJA DAN KERANGKA PENDANAAN					KELOMPOK SASARAN	PRAKIRAAN MAJU RENCANA TAHUN 2025		PERANGKAT DAERAH PENANGGUNG JAWAB	
							TARGET 2024	PAGU INDIKATIF (Rp)	LOKASI	SUMBER DANA	PRIORITAS		TARGET	PAGU INDIKATIF (Rp)		
											NASIONAL					DAERAH
1	2	3	4	5	6	7	8	9	10	11	12	13	14	15	16	17
			Jumlah Paket Barang Cetakan dan Penggandaan yang Disediakan	240 Paket			12 Paket	7.500.000,00	- Kab. Temanggung, Temanggung, Jampiroso	DANA TRANSFER UMUM-DANA ALOKASI UMUM	-	2. Peningk atan kualitas sumber daya manusia yang lebih pintar, sehat, bugar, dan adaptif secara inklusif dan merata 1. Penin atan cakupan dan kualitas pelayanan dasar bidang Kesehatan, Pendidikan, sosial, dan perumahan dan permuk iman, dalam rangka percepatan penurunan stunting, percepatan penurunan kemiskinan ekstrim, dan pening katan rata-rata lama sekolah dan harapan	-	240 Paket	7.537.500,00	KELURAHAN JAMPIROSO

NO	KODE	URUSAN / BIDANG URUSAN / PROGRAM / KEGIATAN / SUB KEGIATAN	INDIKATOR PROGRAM / KEGIATAN / SUB KEGIATAN	TARGET AKHIR PERIODE RENSTRA OPD	REALISASI CAPAIAN RENJA OPD TAHUN 2022	PRAKIRAAN CAPAIAN TARGET RENJA OPD TAHUN 2023	CAPAIAN KINERJA DAN KERANGKA PENDANAAN					KELOMPOK SASARAN	PRAKIRAAN MAJU RENCANA TAHUN 2025		PERANGKAT DAERAH PENANGGUNG JAWAB	
							TARGET 2024	PAGU INDIKATIF (Rp)	LOKASI	SUMBER DANA	PRIORITAS		TARGET	PAGU INDIKATIF (Rp)		
											NASIONAL					DAERAH
1	2	3	4	5	6	7	8	9	10	11	12	13	14	15	16	17
			<i>Jumlah Laporan Penyediaan Jasa Komunikasi, Sumber Daya Air dan Listrik yang Disediakan</i>	240 Laporan			12 Laporan	8.000.000,00	- Kab. Temanggung, Temanggung, Jampiroso	DANA TRANSFER UMUM-DANA ALOKASI UMUM	-	2. Peningk atan kualitas sumber daya manusia yang lebih pintar, sehat, bugar, dan adaptif secara inklusif dan merata 1. Penin atan cakupan dan kualitas pelayanan dasar bidang Kesehatan, Pendidikan, sosial, dan perumahan dan permuk iman, dalam rangka percepatan penurunan stunting, percepatan penurunan kemiskinan ekstrim, dan pening katan rata-rata lama sekolah dan harapan	-	240 Laporan	8.040.000,00	KELURAHAN JAMPIROSO

NO	KODE	URUSAN / BIDANG URUSAN / PROGRAM / KEGIATAN / SUB KEGIATAN	INDIKATOR PROGRAM / KEGIATAN / SUB KEGIATAN	TARGET AKHIR PERIODE RENSTRA OPD	REALISASI CAPAIAN RENJA OPD TAHUN 2022	PRAKIRAAN CAPAIAN TARGET RENJA OPD TAHUN 2023	CAPAIAN KINERJA DAN KERANGKA PENDANAAN					KELOMPOK SASARAN	PRAKIRAAN MAJU RENCANA TAHUN 2025		PERANGKAT DAERAH PENANGGUNG JAWAB	
							TARGET 2024	PAGU INDIKATIF (Rp)	LOKASI	SUMBER DANA	PRIORITAS		TARGET	PAGU INDIKATIF (Rp)		
											NASIONAL					DAERAH
1	2	3	4	5	6	7	8	9	10	11	12	13	14	15	16	17
			<i>Jumlah Paket Bahan Logistik Kantor yang Disediakan</i>	200 Paket			10 Paket	13.000.000,00	- Kab. Temanggung, Temanggung, Jampiroso	DANA TRANSFER UMUM-DANA ALOKASI UMUM	-	2. Peningk atan kualitas sumber daya manusia yang lebih pintar, sehat, bugar, dan adaptif secara inklusif dan merata 1. Penin atan cakupan dan kualitas pelayanan dasar bidang Kesehatan, Pendidikan, sosial, dan perumahan dan permuk iman, dalam rangka percepatan penurunan stunting, percepatan penurunan kemiskinan ekstrim, dan pening katan rata-rata lama sekolah dan harapan	-	200 Paket	13.065.000,00	KELURAHAN JAMPIROSO
		KELURAHAN JAMPIREJO						928.500.000,00						762.292.500,00		
	7	UNSUR KEWILAYAHAN						377.500.000,00							379.387.500,00	
	-	-						377.500.000,00							379.387.500,00	
1.	-	-	-	100 % 83 %			-	217.000.000,00						100 % 79 %	218.085.000,00	

NO	KODE	URUSAN / BIDANG URUSAN / PROGRAM / KEGIATAN / SUB KEGIATAN	INDIKATOR PROGRAM / KEGIATAN / SUB KEGIATAN	TARGET AKHIR PERIODE RENSTRA OPD	REALISASI CAPAIAN RENJA OPD TAHUN 2022	PRAKIRAAN CAPAIAN TARGET RENJA OPD TAHUN 2023	CAPAIAN KINERJA DAN KERANGKA PENDANAAN						KELOMPOK SASARAN	PRAKIRAAN MAJU RENCANA TAHUN 2025		PERANGKAT DAERAH PENANGGUNG JAWAB
							TARGET 2024	PAGU INDIKATIF (Rp)	LOKASI	SUMBER DANA	PRIORITAS			TARGET	PAGU INDIKATIF (Rp)	
											NASIONAL	DAERAH				
1	2	3	4	5	6	7	8	9	10	11	12	13	14	15	16	17
-	-	-	-	-	-	-	-	217.000.000,00	-	-	-	1. Peningkatan atau cakupan dan kualitas pelayanan dasar bidang Kesehatan, Pendidikan, sosial, dan perumahan dan permukiman, dalam rangka percepatan penurunan stunting, percepatan penurunan kemiskinan ekstrim, dan peningkatan rata-rata lama sekolah dan harapan	-	-	218.085.000,00	KELURAHAN JAMPIREJO
-	-	-	-	-	-	-	-	-	-	-	-	-	-	-	-	-
-	-	-	Jumlah Pokmas dan Ormas yang Melaksanakan Pemberdayaan Masyarakat di Kelurahan	565 Pokmas / Ormas	-	-	6 Pokmas / Ormas	217.000.000,00	- Kab. Temanggung, Temanggung, Jampirejo	DANA TRANSFER UMUM-DANA ALOKASI UMUM	-	1. Peningkatan atau cakupan dan kualitas pelayanan dasar bidang Kesehatan, Pendidikan, sosial, dan perumahan dan permukiman, dalam rangka percepatan penurunan stunting, percepatan penurunan kemiskinan ekstrim, dan peningkatan rata-rata lama sekolah dan harapan	-	565 Pokmas / Ormas	218.085.000,00	KELURAHAN JAMPIREJO
2.	-	-	-	100 %	-	-	-	160.500.000,00	-	-	-	-	-	100 %	161.302.500,00	-

NO	KODE	URUSAN / BIDANG URUSAN / PROGRAM / KEGIATAN / SUB KEGIATAN	INDIKATOR PROGRAM / KEGIATAN / SUB KEGIATAN	TARGET AKHIR PERIODE RENSTRA OPD	REALISASI CAPAIAN RENJA OPD TAHUN 2022	PRAKIRAAN CAPAIAN TARGET RENJA OPD TAHUN 2023	CAPAIAN KINERJA DAN KERANGKA PENDANAAN						KELOMPOK SASARAN	PRAKIRAAN MAJU RENCANA TAHUN 2025		PERANGKAT DAERAH PENANGGUNG JAWAB
							TARGET 2024	PAGU INDIKATIF (Rp)	LOKASI	SUMBER DANA	PRIORITAS			TARGET	PAGU INDIKATIF (Rp)	
											NASIONAL	DAERAH				
1	2	3	4	5	6	7	8	9	10	11	12	13	14	15	16	17
			<i>Jumlah Laporan Fasilitas Kunjungan Tamu</i>	240 Laporan			12 Laporan	13.000.000,00	- Kab. Temanggung, Temanggung, Jampirejo	DANA TRANSFER UMUM-DANA ALOKASI UMUM	-	3. Pemantauan reformasi birokrasi melalui peningkatan kualitas pelayanan publik	-	240 Laporan	13.065.000,00	KELURAHAN JAMPIREJO
	-	-														
			<i>Jumlah Paket Komponen Instalasi Listrik/Penerangan Bangunan Kantor yang Disediakan</i>	200 Paket			10 Paket	2.500.000,00	- Kab. Temanggung, Temanggung, Jampirejo	DANA TRANSFER UMUM-DANA ALOKASI UMUM	-	3. Pemantauan reformasi birokrasi melalui peningkatan kualitas pelayanan publik	-	200 Paket	2.512.500,00	KELURAHAN JAMPIREJO
	-	-	-	-			-	91.000.000,00			-	3. Pemantauan reformasi birokrasi melalui peningkatan kualitas pelayanan publik	-	-	91.455.000,00	KELURAHAN JAMPIREJO
	-	-														
			<i>Jumlah Laporan Penyediaan Jasa Komunikasi, Sumber Daya Air dan Listrik yang Disediakan</i>	240 Laporan			12 Laporan	9.000.000,00	- Kab. Temanggung, Temanggung, Jampirejo	DANA TRANSFER UMUM-DANA ALOKASI UMUM	-	3. Pemantauan reformasi birokrasi melalui peningkatan kualitas pelayanan publik	-	240 Laporan	9.045.000,00	KELURAHAN JAMPIREJO
	-	-														
			<i>Jumlah Laporan Penyediaan Jasa Pelayanan Umum Kantor yang Disediakan</i>	240 Laporan			12 Laporan	78.000.000,00	- Kab. Temanggung, Temanggung, Jampirejo	DANA TRANSFER UMUM-DANA ALOKASI UMUM	-	3. Pemantauan reformasi birokrasi melalui peningkatan kualitas pelayanan publik	-	240 Laporan	78.390.000,00	KELURAHAN JAMPIREJO
	-	-	-	-			-	18.000.000,00			-	3. Pemantauan reformasi birokrasi melalui peningkatan kualitas pelayanan publik	-	-	18.090.000,00	KELURAHAN JAMPIREJO

NO	KODE	URUSAN / BIDANG URUSAN / PROGRAM / KEGIATAN / SUB KEGIATAN	INDIKATOR PROGRAM / KEGIATAN / SUB KEGIATAN	TARGET AKHIR PERIODE RENSTRA OPD	REALISASI CAPAIAN RENJA OPD TAHUN 2022	PRAKIRAAN CAPAIAN TARGET RENJA OPD TAHUN 2023	CAPAIAN KINERJA DAN KERANGKA PENDANAAN					KELOMPOK SASARAN	PRAKIRAAN MAJU RENCANA TAHUN 2025		PERANGKAT DAERAH PENANGGUNG JAWAB	
							TARGET 2024	PAGU INDIKATIF (Rp)	LOKASI	SUMBER DANA	PRIORITAS		TARGET	PAGU INDIKATIF (Rp)		
											NASIONAL					DAERAH
1	2	3	4	5	6	7	8	9	10	11	12	13	14	15	16	17
			<i>Jumlah Sarana dan Prasarana Gedung Kantor atau Bangunan Lainnya yang Dipelihara/Direhabilitasi</i>	373 Unit			79 Unit	3.000.000,00	- Kab. Temanggung, Temanggung, Jampirejo	DANA TRANSFER UMUM-DANA ALOKASI UMUM	-	3. Pemanta pan reformasi birokrasi melalui pen ingkatan kualitas pelayanan publik	-	373 Unit	3.015.000,00	KELURAHAN JAMPIREJO
	-	-														
			<i>Jumlah Sarana dan Prasarana Pendukung Gedung Kantor atau Bangunan Lainnya yang Dipelihara/Direhabilitasi</i>	565 Unit			79 Unit	2.500.000,00	- Kab. Temanggung, Temanggung, Jampirejo	DANA TRANSFER UMUM-DANA ALOKASI UMUM	-	3. Pemanta pan reformasi birokrasi melalui pen ingkatan kualitas pelayanan publik	-	565 Unit	2.512.500,00	KELURAHAN JAMPIREJO
	-	-	-	-			-	41.500.000,00			-	3. Pemanta pan reformasi birokrasi melalui pen ingkatan kualitas pelayanan publik	-	-	41.707.500,00	KELURAHAN JAMPIREJO
	-	-														
			<i>Jumlah Paket Barang Cetakan dan Penggandaan yang Disediakan</i>	240 Paket			12 Paket	7.500.000,00	- Kab. Temanggung, Temanggung, Jampirejo	DANA TRANSFER UMUM-DANA ALOKASI UMUM	-	3. Pemanta pan reformasi birokrasi melalui pen ingkatan kualitas pelayanan publik	-	240 Paket	7.537.500,00	KELURAHAN JAMPIREJO
	-	-						551.000.000,00							382.905.000,00	
	-	-						551.000.000,00							382.905.000,00	
1.	-	-	-	100 % 83 %			-	551.000.000,00						100 % 79 %	382.905.000,00	

NO	KODE	URUSAN / BIDANG URUSAN / PROGRAM / KEGIATAN / SUB KEGIATAN	INDIKATOR PROGRAM / KEGIATAN / SUB KEGIATAN	TARGET AKHIR PERIODE RENSTRA OPD	REALISASI CAPAIAN RENJA OPD TAHUN 2022	PRAKIRAAN CAPAIAN TARGET RENJA OPD TAHUN 2023	CAPAIAN KINERJA DAN KERANGKA PENDANAAN						KELOMPOK SASARAN	PRAKIRAAN MAJU RENCANA TAHUN 2025		PERANGKAT DAERAH PENANGGUNG JAWAB
							TARGET 2024	PAGU INDIKATIF (Rp)	LOKASI	SUMBER DANA	PRIORITAS			TARGET	PAGU INDIKATIF (Rp)	
											NASIONAL	DAERAH				
1	2	3	4	5	6	7	8	9	10	11	12	13	14	15	16	17
-	-	-	-	-	-	-	-	551.000.000,00	-	-	-	1. Peningkatan atau cakupan dan kualitas pelayanan dasar bidang Kesehatan, Pendidikan, sosial, dan perumahan dan permukiman, dalam rangka percepatan penurunan stunting, percepatan penurunan kemiskinan ekstrim, dan peningkatan rata-rata lama sekolah dan harapan	-	-	382.905.000,00	KELURAHAN JAMPIREJO
-	-	-	-	-	-	-	-	-	-	-	-	-	-	-	-	-
-	-	-	Jumlah Sarana dan Prasarana Kelurahan yang Terbangun	373 Unit	-	-	11 Unit	551.000.000,00	- Kab. Temanggung, Jampirejo	DANA TRANSFER UMUM-DANA ALOKASI UMUM	-	1. Peningkatan atau cakupan dan kualitas pelayanan dasar bidang Kesehatan, Pendidikan, sosial, dan perumahan dan permukiman, dalam rangka percepatan penurunan stunting, percepatan penurunan kemiskinan ekstrim, dan peningkatan rata-rata lama sekolah dan harapan	-	373 Unit	382.905.000,00	KELURAHAN JAMPIREJO
		KELURAHAN KERTOSARI						799.000.000,00							752.745.000,00	

NO	KODE	URUSAN / BIDANG URUSAN / PROGRAM / KEGIATAN / SUB KEGIATAN	INDIKATOR PROGRAM / KEGIATAN / SUB KEGIATAN	TARGET AKHIR PERIODE RENSTRA OPD	REALISASI CAPAIAN RENJA OPD TAHUN 2022	PRAKIRAAN CAPAIAN TARGET RENJA OPD TAHUN 2023	CAPAIAN KINERJA DAN KERANGKA PENDANAAN					KELOMPOK SASARAN	PRAKIRAAN MAJU RENCANA TAHUN 2025		PERANGKAT DAERAH PENANGGUNG JAWAB	
							TARGET 2024	PAGU INDIKATIF (Rp)	LOKASI	SUMBER DANA	PRIORITAS		TARGET	PAGU INDIKATIF (Rp)		
											NASIONAL					DAERAH
1	2	3	4	5	6	7	8	9	10	11	12	13	14	15	16	17
			Jumlah Paket Komponen Instalasi Listrik/Penerangan Bangunan Kantor yang Disediakan	200 Paket			10 Paket	3.000.000,00	- Kab. Temanggung, Temanggung, Kertosari	DANA TRANSFER UMUM-DANA ALOKASI UMUM	-	2. Peningk atan kualitas sumber daya manusia yang lebih pintar, sehat, bugar, dan adaptif secara inklusif dan merata 1. Penin atan cakupan dan kualitas pelayanan dasar bidang Kesehatan, Pendidikan, sosial, dan perumahan dan permuk iman, dalam rangka percepatan penurunan stunting, percepatan penurunan kemiskinan ekstrim, dan pening katan rata-rata lama sekolah dan harapan	-	200 Paket	3.015.000,00	KELURAHAN KERTOSARI
2.	-	-	-	100 % 83 %			-	635.000.000,00						100 % 79 %	587.925.000,00	

NO	KODE	URUSAN / BIDANG URUSAN / PROGRAM / KEGIATAN / SUB KEGIATAN	INDIKATOR PROGRAM / KEGIATAN / SUB KEGIATAN	TARGET AKHIR PERIODE RENSTRA OPD	REALISASI CAPAIAN RENJA OPD TAHUN 2022	PRAKIRAAN CAPAIAN TARGET RENJA OPD TAHUN 2023	CAPAIAN KINERJA DAN KERANGKA PENDANAAN					KELOMPOK SASARAN	PRAKIRAAN MAJU RENCANA TAHUN 2025		PERANGKAT DAERAH PENANGGUNG JAWAB	
							TARGET 2024	PAGU INDIKATIF (Rp)	LOKASI	SUMBER DANA	PRIORITAS		TARGET	PAGU INDIKATIF (Rp)		
											NASIONAL					DAERAH
1	2	3	4	5	6	7	8	9	10	11	12	13	14	15	16	17
			<i>Jumlah Sarana dan Prasarana Kelurahan yang Terbangun</i>	373 Unit			7 Unit	324.800.000,00	- Kab. Temanggung, Temanggung, Kertosari	DANA TRANSFER UMUM-DANA ALOKASI UMUM	-	2. Peningkatan kualitas sumber daya manusia yang lebih pintar, sehat, bugar, dan adaptif secara inklusif dan merata 1. Peningkatan cakupan dan kualitas pelayanan dasar bidang Kesehatan, Pendidikan, sosial, dan perumahan dan permukiman, dalam rangka percepatan penurunan stunting, percepatan penurunan kemiskinan ekstrim, dan peningkatan rata-rata lama sekolah dan harapan	-	373 Unit	276.174.000,00	KELURAHAN KERTOSARI
3.	-	-	-	100 %			-	151.000.000,00						100 %	151.755.000,00	

NO	KODE	URUSAN / BIDANG URUSAN / PROGRAM / KEGIATAN / SUB KEGIATAN	INDIKATOR PROGRAM / KEGIATAN / SUB KEGIATAN	TARGET AKHIR PERIODE RENSTRA OPD	REALISASI CAPAIAN RENJA OPD TAHUN 2022	PRAKIRAAN CAPAIAN TARGET RENJA OPD TAHUN 2023	CAPAIAN KINERJA DAN KERANGKA PENDANAAN						KELOMPOK SASARAN	PRAKIRAAN MAJU RENCANA TAHUN 2025		PERANGKAT DAERAH PENANGGUNG JAWAB
							TARGET 2024	PAGU INDIKATIF (Rp)	LOKASI	SUMBER DANA	PRIORITAS			TARGET	PAGU INDIKATIF (Rp)	
											NASIONAL	DAERAH				
1	2	3	4	5	6	7	8	9	10	11	12	13	14	15	16	17
			Jumlah Kendaraan Perorangan Dinas atau Kendaraan Dinas Jabatan yang Dipelihara dan dibayarkan Pajaknya				2 Unit	5.000.000,00	- Kab. Temanggung, Temanggung, Kertosari	DANA TRANSFER UMUM-DANA ALOKASI UMUM	-	2. Peningk atan kualitas sumber daya manusia yang lebih pintar, sehat, bugar, dan adaptif secara inklusif dan merata 1. Penin atan cakupan dan kualitas pelayanan dasar bidang Kesehatan, Pendidikan, sosial, dan perumahan dan permuk iman, dalam rangka percepatan penurunan stunting, percepatan penurunan kemiskinan ekstrim, dan pening katan rata-rata lama sekolah dan harapan	-		5.025.000,00	KELURAHAN KERTOSARI

NO	KODE	URUSAN / BIDANG URUSAN / PROGRAM / KEGIATAN / SUB KEGIATAN	INDIKATOR PROGRAM / KEGIATAN / SUB KEGIATAN	TARGET AKHIR PERIODE RENSTRA OPD	REALISASI CAPAIAN RENJA OPD TAHUN 2022	PRAKIRAAN CAPAIAN TARGET RENJA OPD TAHUN 2023	CAPAIAN KINERJA DAN KERANGKA PENDANAAN					KELOMPOK SASARAN	PRAKIRAAN MAJU RENCANA TAHUN 2025		PERANGKAT DAERAH PENANGGUNG JAWAB	
							TARGET 2024	PAGU INDIKATIF (Rp)	LOKASI	SUMBER DANA	PRIORITAS		TARGET	PAGU INDIKATIF (Rp)		
											NASIONAL					DAERAH
1	2	3	4	5	6	7	8	9	10	11	12	13	14	15	16	17
			<i>Jumlah Laporan Penyediaan Jasa Surat Menyurat</i>	240 Laporan			12 Laporan	4.000.000,00	- Kab. Temanggung, Temanggung, Kertosari	DANA TRANSFER UMUM-DANA ALOKASI UMUM	-	2. Peningk atan kualitas sumber daya manusia yang lebih pintar, sehat, bugar, dan adaptif secara inklusif dan merata 1. Penin atan cakupan dan kualitas pelayanan dasar bidang Kesehatan, Pendidikan, sosial, dan perumahan dan permuk iman, dalam rangka percepatan penurunan stunting, percepatan penurunan kemiskinan ekstrim, dan pening katan rata-rata lama sekolah dan harapan	-	240 Laporan	4.020.000,00	KELURAHAN KERTOSARI

NO	KODE	URUSAN / BIDANG URUSAN / PROGRAM / KEGIATAN / SUB KEGIATAN	INDIKATOR PROGRAM / KEGIATAN / SUB KEGIATAN	TARGET AKHIR PERIODE RENSTRA OPD	REALISASI CAPAIAN RENJA OPD TAHUN 2022	PRAKIRAAN CAPAIAN TARGET RENJA OPD TAHUN 2023	CAPAIAN KINERJA DAN KERANGKA PENDANAAN					KELOMPOK SASARAN	PRAKIRAAN MAJU RENCANA TAHUN 2025		PERANGKAT DAERAH PENANGGUNG JAWAB	
							TARGET 2024	PAGU INDIKATIF (Rp)	LOKASI	SUMBER DANA	PRIORITAS		TARGET	PAGU INDIKATIF (Rp)		
											NASIONAL					DAERAH
1	2	3	4	5	6	7	8	9	10	11	12	13	14	15	16	17
			Jumlah Paket Barang Cetakan dan Penggandaan yang Disediakan	240 Paket			12 Paket	7.500.000,00	- Kab. Temanggung, Temanggung, Kertosari	DANA TRANSFER UMUM-DANA ALOKASI UMUM	-	2. Peningk atan kualitas sumber daya manusia yang lebih pintar, sehat, bugar, dan adaptif secara inklusif dan merata 1. Penin atan cakupan dan kualitas pelayanan dasar bidang Kesehatan, Pendidikan, sosial, dan perumahan dan permuk iman, dalam rangka percepatan penurunan stunting, percepatan penurunan kemiskinan ekstrim, dan pening katan rata-rata lama sekolah dan harapan	-	240 Paket	7.537.500,00	KELURAHAN KERTOSARI

NO	KODE	URUSAN / BIDANG URUSAN / PROGRAM / KEGIATAN / SUB KEGIATAN	INDIKATOR PROGRAM / KEGIATAN / SUB KEGIATAN	TARGET AKHIR PERIODE RENSTRA OPD	REALISASI CAPAIAN RENJA OPD TAHUN 2022	PRAKIRAAN CAPAIAN TARGET RENJA OPD TAHUN 2023	CAPAIAN KINERJA DAN KERANGKA PENDANAAN						KELOMPOK SASARAN	PRAKIRAAN MAJU RENCANA TAHUN 2025		PERANGKAT DAERAH PENANGGUNG JAWAB
							TARGET 2024	PAGU INDIKATIF (Rp)	LOKASI	SUMBER DANA	PRIORITAS			TARGET	PAGU INDIKATIF (Rp)	
											NASIONAL	DAERAH				
1	2	3	4	5	6	7	8	9	10	11	12	13	14	15	16	17
			Jumlah Unit Peralatan dan Mesin Lainnya yang Disediakan	20 Unit			1 Unit	10.000.000,00	- Kab. Temanggung, Temanggung, Kertosari	DANA TRANSFER UMUM-DANA ALOKASI UMUM	-	2. Peningk atan kualitas sumber daya manusia yang lebih pintar, sehat, bugar, dan adaptif secara inklusif dan merata 1. Penin atan cakupan dan kualitas pelayanan dasar bidang Kesehatan, Pendidikan, sosial, dan perumahan dan permuk iman, dalam rangka percepatan penurunan stunting, percepatan penurunan kemiskinan ekstrim, dan pening katan rata-rata lama sekolah dan harapan	-	20 Unit	10.050.000,00	KELURAHAN KERTOSARI
	X	NON URUSAN						13.000.000,00							13.065.000,00	
	-	-						13.000.000,00							13.065.000,00	

NO	KODE	URUSAN / BIDANG URUSAN / PROGRAM / KEGIATAN / SUB KEGIATAN	INDIKATOR PROGRAM / KEGIATAN / SUB KEGIATAN	TARGET AKHIR PERIODE RENSTRA OPD	REALISASI CAPAIAN RENJA OPD TAHUN 2022	PRAKIRAAN CAPAIAN TARGET RENJA OPD TAHUN 2023	CAPAIAN KINERJA DAN KERANGKA PENDANAAN					KELOMPOK SASARAN	PRAKIRAAN MAJU RENCANA TAHUN 2025		PERANGKAT DAERAH PENANGGUNG JAWAB	
							TARGET 2024	PAGU INDIKATIF (Rp)	LOKASI	SUMBER DANA	PRIORITAS		TARGET	PAGU INDIKATIF (Rp)		
											NASIONAL					DAERAH
1	2	3	4	5	6	7	8	9	10	11	12	13	14	15	16	17
			<i>Jumlah Laporan Fasilitas Kunjungan Tamu</i>	240 Laporan			12 Laporan	13.000.000,00	- Kab. Temanggung, Temanggung, Kertosari	DANA TRANSFER UMUM-DANA ALOKASI UMUM	-	2. Peningk atan kualitas sumber daya manusia yang lebih pintar, sehat, bugar, dan adaptif secara inklusif dan merata 1. Penin atan cakupan dan kualitas pelayanan dasar bidang Kesehatan, Pendidikan, sosial, dan perumahan dan permuk iman, dalam rangka percepatan penurunan stunting, percepatan penurunan kemiskinan ekstrim, dan pening katan rata-rata lama sekolah dan harapan	-	240 Laporan	13.065.000,00	KELURAHAN KERTOSARI
		KELURAHAN BANYUURIP						862.000.000,00							715.560.000,00	
	7	UNSUR KEWILAYAHAN						862.000.000,00							715.560.000,00	
	-	-						862.000.000,00							715.560.000,00	
1.	-	-	-	100 %			-	163.000.000,00						100 %	163.815.000,00	

NO	KODE	URUSAN / BIDANG URUSAN / PROGRAM / KEGIATAN / SUB KEGIATAN	INDIKATOR PROGRAM / KEGIATAN / SUB KEGIATAN	TARGET AKHIR PERIODE RENSTRA OPD	REALISASI CAPAIAN RENJA OPD TAHUN 2022	PRAKIRAAN CAPAIAN TARGET RENJA OPD TAHUN 2023	CAPAIAN KINERJA DAN KERANGKA PENDANAAN					KELOMPOK SASARAN	PRAKIRAAN MAJU RENCANA TAHUN 2025		PERANGKAT DAERAH PENANGGUNG JAWAB	
							TARGET 2024	PAGU INDIKATIF (Rp)	LOKASI	SUMBER DANA	PRIORITAS		TARGET	PAGU INDIKATIF (Rp)		
											NASIONAL					DAERAH
1	2	3	4	5	6	7	8	9	10	11	12	13	14	15	16	17
			Jumlah Laporan Penyediaan Jasa Pelayanan Umum Kantor yang Disediakan	240 Laporan			12 Laporan	78.000.000,00	- Kab. Temanggung, Temanggung, Banyuurip	DANA TRANSFER UMUM-DANA ALOKASI UMUM	-	2. Peningk atan kualitas sumber daya manusia yang lebih pintar, sehat, bugar, dan adaptif secara inklusif dan merata 1. Penin atan cakupan dan kualitas pelayanan dasar bidang Kesehatan, Pendidikan, sosial, dan perumahan dan permuk iman, dalam rangka percepatan penurunan stunting, percepatan penurunan kemiskinan ekstrim, dan pening katan rata-rata lama sekolah dan harapan	-	240 Laporan	78.390.000,00	KELURAHAN BANYUURIP

NO	KODE	URUSAN / BIDANG URUSAN / PROGRAM / KEGIATAN / SUB KEGIATAN	INDIKATOR PROGRAM / KEGIATAN / SUB KEGIATAN	TARGET AKHIR PERIODE RENSTRA OPD	REALISASI CAPAIAN RENJA OPD TAHUN 2022	PRAKIRAAN CAPAIAN TARGET RENJA OPD TAHUN 2023	CAPAIAN KINERJA DAN KERANGKA PENDANAAN						KELOMPOK SASARAN	PRAKIRAAN MAJU RENCANA TAHUN 2025		PERANGKAT DAERAH PENANGGUNG JAWAB
							TARGET 2024	PAGU INDIKATIF (Rp)	LOKASI	SUMBER DANA	PRIORITAS			TARGET	PAGU INDIKATIF (Rp)	
											NASIONAL	DAERAH				
1	2	3	4	5	6	7	8	9	10	11	12	13	14	15	16	17
			Jumlah Sarana dan Prasarana Pendukung Gedung Kantor atau Bangunan Lainnya yang Dipelihara/Direhabilitasi	565 Unit			5 Unit	2.000.000,00	- Kab. Temanggung, Temanggung, Banyuurip	DANA TRANSFER UMUM-DANA ALOKASI UMUM	-	2. Peningkatan kualitas sumber daya manusia yang lebih pintar, sehat, bugar, dan adaptif secara inklusif dan merata 1. Peningkatan cakupan dan kualitas pelayanan dasar bidang Kesehatan, Pendidikan, sosial, dan perumahan dan permukiman, dalam rangka percepatan penurunan stunting, percepatan penurunan kemiskinan ekstrim, dan peningkatan rata-rata lama sekolah dan harapan	-	565 Unit	2.010.000,00	KELURAHAN BANYUURIP

NO	KODE	URUSAN / BIDANG URUSAN / PROGRAM / KEGIATAN / SUB KEGIATAN	INDIKATOR PROGRAM / KEGIATAN / SUB KEGIATAN	TARGET AKHIR PERIODE RENSTRA OPD	REALISASI CAPAIAN RENJA OPD TAHUN 2022	PRAKIRAAN CAPAIAN TARGET RENJA OPD TAHUN 2023	CAPAIAN KINERJA DAN KERANGKA PENDANAAN						KELOMPOK SASARAN	PRAKIRAAN MAJU RENCANA TAHUN 2025		PERANGKAT DAERAH PENANGGUNG JAWAB
							TARGET 2024	PAGU INDIKATIF (Rp)	LOKASI	SUMBER DANA	PRIORITAS			TARGET	PAGU INDIKATIF (Rp)	
											NASIONAL	DAERAH				
1	2	3	4	5	6	7	8	9	10	11	12	13	14	15	16	17
			<i>Jumlah Paket Bahan Logistik Kantor yang Disediakan</i>	200 Paket			10 Paket	12.500.000,00	- Kab. Temanggung, Temanggung, Banyuurip	DANA TRANSFER UMUM-DANA ALOKASI UMUM	-	2. Peningk atan kualitas sumber daya manusia yang lebih pintar, sehat, bugar, dan adaptif secara inklusif dan merata 1. Penin atan cakupan dan kualitas pelayanan dasar bidang Kesehatan, Pendidikan, sosial, dan perumahan dan permuk iman, dalam rangka percepatan penurunan stunting, percepatan penurunan kemiskinan ekstrim, dan pening katan rata-rata lama sekolah dan harapan	-	200 Paket	12.562.500,00	KELURAHAN BANYUURIP

NO	KODE	URUSAN / BIDANG URUSAN / PROGRAM / KEGIATAN / SUB KEGIATAN	INDIKATOR PROGRAM / KEGIATAN / SUB KEGIATAN	TARGET AKHIR PERIODE RENSTRA OPD	REALISASI CAPAIAN RENJA OPD TAHUN 2022	PRAKIRAAN CAPAIAN TARGET RENJA OPD TAHUN 2023	CAPAIAN KINERJA DAN KERANGKA PENDANAAN						KELOMPOK SASARAN	PRAKIRAAN MAJU RENCANA TAHUN 2025		PERANGKAT DAERAH PENANGGUNG JAWAB
							TARGET 2024	PAGU INDIKATIF (Rp)	LOKASI	SUMBER DANA	PRIORITAS			TARGET	PAGU INDIKATIF (Rp)	
											NASIONAL	DAERAH				
1	2	3	4	5	6	7	8	9	10	11	12	13	14	15	16	17
			Jumlah Unit Peralatan dan Mesin Lainnya yang Disediakan	20 Unit			1 Unit	12.000.000,00	- Kab. Temanggung, Temanggung, Banyuurip	DANA TRANSFER UMUM-DANA ALOKASI UMUM	-	2. Peningk atan kualitas sumber daya manusia yang lebih pintar, sehat, bugar, dan adaptif secara inklusif dan merata 1. Penin atan cakupan dan kualitas pelayanan dasar bidang Kesehatan, Pendidikan, sosial, dan perumahan dan permuk iman, dalam rangka percepatan penurunan stunting, percepatan penurunan kemiskinan ekstrim, dan pening katan rata-rata lama sekolah dan harapan	-	20 Unit	12.060.000,00	KELURAHAN BANYUURIP

NO	KODE	URUSAN / BIDANG URUSAN / PROGRAM / KEGIATAN / SUB KEGIATAN	INDIKATOR PROGRAM / KEGIATAN / SUB KEGIATAN	TARGET AKHIR PERIODE RENSTRA OPD	REALISASI CAPAIAN RENJA OPD TAHUN 2022	PRAKIRAAN CAPAIAN TARGET RENJA OPD TAHUN 2023	CAPAIAN KINERJA DAN KERANGKA PENDANAAN					KELOMPOK SASARAN	PRAKIRAAN MAJU RENCANA TAHUN 2025		PERANGKAT DAERAH PENANGGUNG JAWAB	
							TARGET 2024	PAGU INDIKATIF (Rp)	LOKASI	SUMBER DANA	PRIORITAS		TARGET	PAGU INDIKATIF (Rp)		
											NASIONAL					DAERAH
1	2	3	4	5	6	7	8	9	10	11	12	13	14	15	16	17
			Jumlah Kendaraan Dinas Operasional atau Lapangan yang Dipelihara dan dibayarkan Pajak dan Perizinannya	48 Unit			2 Unit	5.000.000,00	- Kab. Temanggung, Temanggung, Banyuurip	DANA TRANSFER UMUM-DANA ALOKASI UMUM	-	2. Peningk atan kualitas sumber daya manusia yang lebih pintar, sehat, bugar, dan adaptif secara inklusif dan merata 1. Penin atan cakupan dan kualitas pelayanan dasar bidang Kesehatan, Pendidikan, sosial, dan perumahan dan permuk iman, dalam rangka percepatan penurunan stunting, percepatan penurunan kemiskinan ekstrim, dan pening katan rata-rata lama sekolah dan harapan	-	48 Unit	5.025.000,00	KELURAHAN BANYUURIP

NO	KODE	URUSAN / BIDANG URUSAN / PROGRAM / KEGIATAN / SUB KEGIATAN	INDIKATOR PROGRAM / KEGIATAN / SUB KEGIATAN	TARGET AKHIR PERIODE RENSTRA OPD	REALISASI CAPAIAN RENJA OPD TAHUN 2022	PRAKIRAAN CAPAIAN TARGET RENJA OPD TAHUN 2023	CAPAIAN KINERJA DAN KERANGKA PENDANAAN					KELOMPOK SASARAN	PRAKIRAAN MAJU RENCANA TAHUN 2025		PERANGKAT DAERAH PENANGGUNG JAWAB	
							TARGET 2024	PAGU INDIKATIF (Rp)	LOKASI	SUMBER DANA	PRIORITAS		TARGET	PAGU INDIKATIF (Rp)		
											NASIONAL					DAERAH
1	2	3	4	5	6	7	8	9	10	11	12	13	14	15	16	17
			<i>Jumlah Laporan Penyediaan Jasa Surat Menyurat</i>	240 Laporan			12 Laporan	4.000.000,00	- Kab. Temanggung, Temanggung, Banyuurip	DANA TRANSFER UMUM-DANA ALOKASI UMUM	-	2. Peningk atan kualitas sumber daya manusia yang lebih pintar, sehat, bugar, dan adaptif secara inklusif dan merata 1. Penin atan cakupan dan kualitas pelayanan dasar bidang Kesehatan, Pendidikan, sosial, dan perumahan dan permuk iman, dalam rangka percepatan penurunan stunting, percepatan penurunan kemiskinan ekstrim, dan pening katan rata-rata lama sekolah dan harapan	-	240 Laporan	4.020.000,00	KELURAHAN BANYUURIP
2.	-	-	-	100 % 83 %			-	699.000.000,00						100 % 79 %	551.745.000,00	

NO	KODE	URUSAN / BIDANG URUSAN / PROGRAM / KEGIATAN / SUB KEGIATAN	INDIKATOR PROGRAM / KEGIATAN / SUB KEGIATAN	TARGET AKHIR PERIODE RENSTRA OPD	REALISASI CAPAIAN RENJA OPD TAHUN 2022	PRAKIRAAN CAPAIAN TARGET RENJA OPD TAHUN 2023	CAPAIAN KINERJA DAN KERANGKA PENDANAAN						KELOMPOK SASARAN	PRAKIRAAN MAJU RENCANA TAHUN 2025		PERANGKAT DAERAH PENANGGUNG JAWAB
							TARGET 2024	PAGU INDIKATIF (Rp)	LOKASI	SUMBER DANA	PRIORITAS			TARGET	PAGU INDIKATIF (Rp)	
											NASIONAL	DAERAH				
1	2	3	4	5	6	7	8	9	10	11	12	13	14	15	16	17
			<i>Jumlah Pokmas dan Ormas yang Melaksanakan Pemberdayaan Masyarakat di Kelurahan</i>	565 Pokmas / Ormas			11 Pokmas / Ormas	339.500.000,00	- Kab. Temanggung, Temanggung, Banyuurip	DANA TRANSFER UMUM-DANA ALOKASI UMUM	-	2. Peningkatan kualitas sumber daya manusia yang lebih pintar, sehat, bugar, dan adaptif secara inklusif dan merata 1. Peningkatan cakupan dan kualitas pelayanan dasar bidang Kesehatan, Pendidikan, sosial, dan perumahan dan permukiman, dalam rangka percepatan penurunan stunting, percepatan penurunan kemiskinan ekstrim, dan peningkatan rata-rata lama sekolah dan harapan	-	565 Pokmas / Ormas	341.197.500,00	KELURAHAN BANYUURIP
3.	-	-	-	100 %			-	163.000.000,00						100 %	163.815.000,00	

NO	KODE	URUSAN / BIDANG URUSAN / PROGRAM / KEGIATAN / SUB KEGIATAN	INDIKATOR PROGRAM / KEGIATAN / SUB KEGIATAN	TARGET AKHIR PERIODE RENSTRA OPD	REALISASI CAPAIAN RENJA OPD TAHUN 2022	PRAKIRAAN CAPAIAN TARGET RENJA OPD TAHUN 2023	CAPAIAN KINERJA DAN KERANGKA PENDANAAN						KELOMPOK SASARAN	PRAKIRAAN MAJU RENCANA TAHUN 2025		PERANGKAT DAERAH PENANGGUNG JAWAB
							TARGET 2024	PAGU INDIKATIF (Rp)	LOKASI	SUMBER DANA	PRIORITAS			TARGET	PAGU INDIKATIF (Rp)	
											NASIONAL	DAERAH				
1	2	3	4	5	6	7	8	9	10	11	12	13	14	15	16	17
			Jumlah Paket Komponen Instalasi Listrik/Penerangan Bangunan Kantor yang Disediakan	200 Paket			10 Paket	2.500.000,00	- Kab. Temanggung, Temanggung, Banyuurip	DANA TRANSFER UMUM-DANA ALOKASI UMUM	-	2. Peningk atan kualitas sumber daya manusia yang lebih pintar, sehat, bugar, dan adaptif secara inklusif dan merata 1. Penin atan cakupan dan kualitas pelayanan dasar bidang Kesehatan, Pendidikan, sosial, dan perumahan dan permuk iman, dalam rangka percepatan penurunan stunting, percepatan penurunan kemiskinan ekstrim, dan pening katan rata-rata lama sekolah dan harapan	-	200 Paket	2.512.500,00	KELURAHAN BANYUURIP

NO	KODE	URUSAN / BIDANG URUSAN / PROGRAM / KEGIATAN / SUB KEGIATAN	INDIKATOR PROGRAM / KEGIATAN / SUB KEGIATAN	TARGET AKHIR PERIODE RENSTRA OPD	REALISASI CAPAIAN RENJA OPD TAHUN 2022	PRAKIRAAN CAPAIAN TARGET RENJA OPD TAHUN 2023	CAPAIAN KINERJA DAN KERANGKA PENDANAAN					KELOMPOK SASARAN	PRAKIRAAN MAJU RENCANA TAHUN 2025		PERANGKAT DAERAH PENANGGUNG JAWAB	
							TARGET 2024	PAGU INDIKATIF (Rp)	LOKASI	SUMBER DANA	PRIORITAS		TARGET	PAGU INDIKATIF (Rp)		
											NASIONAL					DAERAH
1	2	3	4	5	6	7	8	9	10	11	12	13	14	15	16	17
			Jumlah Gedung Kantor dan Bangunan Lainnya yang Dipelihara/Direhabilitasi	20 Unit			1 Unit	7.500.000,00	- Kab. Temanggung, Temanggung, Banyuurip	DANA TRANSFER UMUM-DANA ALOKASI UMUM	-	2. Peningkatan kualitas sumber daya manusia yang lebih pintar, sehat, bugar, dan adaptif secara inklusif dan merata 1. Peningkatan cakupan dan kualitas pelayanan dasar bidang Kesehatan, Pendidikan, sosial, dan perumahan dan permukiman, dalam rangka percepatan penurunan stunting, percepatan penurunan kemiskinan ekstrim, dan peningkatan rata-rata lama sekolah dan harapan	-	20 Unit	7.537.500,00	KELURAHAN BANYUURIP

NO	KODE	URUSAN / BIDANG URUSAN / PROGRAM / KEGIATAN / SUB KEGIATAN	INDIKATOR PROGRAM / KEGIATAN / SUB KEGIATAN	TARGET AKHIR PERIODE RENSTRA OPD	REALISASI CAPAIAN RENJA OPD TAHUN 2022	PRAKIRAAN CAPAIAN TARGET RENJA OPD TAHUN 2023	CAPAIAN KINERJA DAN KERANGKA PENDANAAN					KELOMPOK SASARAN	PRAKIRAAN MAJU RENCANA TAHUN 2025		PERANGKAT DAERAH PENANGGUNG JAWAB	
							TARGET 2024	PAGU INDIKATIF (Rp)	LOKASI	SUMBER DANA	PRIORITAS		TARGET	PAGU INDIKATIF (Rp)		
											NASIONAL					DAERAH
1	2	3	4	5	6	7	8	9	10	11	12	13	14	15	16	17
			<i>Jumlah Laporan Penyediaan Jasa Komunikasi, Sumber Daya Air dan Listrik yang Disediakan</i>	240 Laporan			12 Laporan	10.000.000,00	- Kab. Temanggung, Temanggung, Banyuurip	DANA TRANSFER UMUM-DANA ALOKASI UMUM	-	2. Peningk atan kualitas sumber daya manusia yang lebih pintar, sehat, bugar, dan adaptif secara inklusif dan merata 1. Penin atan cakupan dan kualitas pelayanan dasar bidang Kesehatan, Pendidikan, sosial, dan perumahan dan permuk iman, dalam rangka percepatan penurunan stunting, percepatan penurunan kemiskinan ekstrim, dan pening katan rata-rata lama sekolah dan harapan	-	240 Laporan	10.050.000,00	KELURAHAN BANYUURIP
4.	-	-	-	100 % 83 %			-	699.000.000,00						100 % 79 %	551.745.000,00	

NO	KODE	URUSAN / BIDANG URUSAN / PROGRAM / KEGIATAN / SUB KEGIATAN	INDIKATOR PROGRAM / KEGIATAN / SUB KEGIATAN	TARGET AKHIR PERIODE RENSTRA OPD	REALISASI CAPAIAN RENJA OPD TAHUN 2022	PRAKIRAAN CAPAIAN TARGET RENJA OPD TAHUN 2023	CAPAIAN KINERJA DAN KERANGKA PENDANAAN						KELOMPOK SASARAN	PRAKIRAAN MAJU RENCANA TAHUN 2025		PERANGKAT DAERAH PENANGGUNG JAWAB
							TARGET 2024	PAGU INDIKATIF (Rp)	LOKASI	SUMBER DANA	PRIORITAS			TARGET	PAGU INDIKATIF (Rp)	
											NASIONAL	DAERAH				
1	2	3	4	5	6	7	8	9	10	11	12	13	14	15	16	17
			<i>Jumlah Sarana dan Prasarana Kelurahan yang Terbangun</i>	373 Unit			11 Unit	359.500.000,00	- Kab. Temanggung, Temanggung, Banyuurip	DANA TRANSFER UMUM-DANA ALOKASI UMUM	-	2. Peningkatan kualitas sumber daya manusia yang lebih pintar, sehat, bugar, dan adaptif secara inklusif dan merata 1. Peningkatan cakupan dan kualitas pelayanan dasar bidang Kesehatan, Pendidikan, sosial, dan perumahan dan permukiman, dalam rangka percepatan penurunan stunting, percepatan penurunan kemiskinan ekstrim, dan peningkatan rata-rata lama sekolah dan harapan	-	373 Unit	210.547.500,00	KELURAHAN BANYUURIP
5.	-	-	-	100 %			-	163.000.000,00						100 %	163.815.000,00	

NO	KODE	URUSAN / BIDANG URUSAN / PROGRAM / KEGIATAN / SUB KEGIATAN	INDIKATOR PROGRAM / KEGIATAN / SUB KEGIATAN	TARGET AKHIR PERIODE RENSTRA OPD	REALISASI CAPAIAN RENJA OPD TAHUN 2022	PRAKIRAAN CAPAIAN TARGET RENJA OPD TAHUN 2023	CAPAIAN KINERJA DAN KERANGKA PENDANAAN						KELOMPOK SASARAN	PRAKIRAAN MAJU RENCANA TAHUN 2025		PERANGKAT DAERAH PENANGGUNG JAWAB
							TARGET 2024	PAGU INDIKATIF (Rp)	LOKASI	SUMBER DANA	PRIORITAS			TARGET	PAGU INDIKATIF (Rp)	
											NASIONAL	DAERAH				
1	2	3	4	5	6	7	8	9	10	11	12	13	14	15	16	17
			<i>Jumlah Laporan Fasilitas Kunjungan Tamu</i>	240 Laporan			12 Laporan	13.000.000,00	- Kab. Temanggung, Temanggung, Banyuurip	DANA TRANSFER UMUM-DANA ALOKASI UMUM	-	2. Peningk atan kualitas sumber daya manusia yang lebih pintar, sehat, bugar, dan adaptif secara inklusif dan merata 1. Penin atan cakupan dan kualitas pelayanan dasar bidang Kesehatan, Pendidikan, sosial, dan perumahan dan permuk iman, dalam rangka percepatan penurunan stunting, percepatan penurunan kemiskinan ekstrim, dan pening katan rata-rata lama sekolah dan harapan	-	240 Laporan	13.065.000,00	KELURAHAN BANYUURIP

NO	KODE	URUSAN / BIDANG URUSAN / PROGRAM / KEGIATAN / SUB KEGIATAN	INDIKATOR PROGRAM / KEGIATAN / SUB KEGIATAN	TARGET AKHIR PERIODE RENSTRA OPD	REALISASI CAPAIAN RENJA OPD TAHUN 2022	PRAKIRAAN CAPAIAN TARGET RENJA OPD TAHUN 2023	CAPAIAN KINERJA DAN KERANGKA PENDANAAN						KELOMPOK SASARAN	PRAKIRAAN MAJU RENCANA TAHUN 2025		PERANGKAT DAERAH PENANGGUNG JAWAB		
							TARGET 2024	PAGU INDIKATIF (Rp)	LOKASI	SUMBER DANA	PRIORITAS			TARGET	PAGU INDIKATIF (Rp)			
											NASIONAL	DAERAH						
1	2	3	4	5	6	7	8	9	10	11	12	13	14	15	16	17		
			<i>Jumlah Sarana dan Prasarana Gedung Kantor atau Bangunan Lainnya yang Dipelihara/Direhabilitasi</i>	373 Unit			10 Unit	3.000.000,00	- Kab. Temanggung, Temanggung, Banyuurip	DANA TRANSFER UMUM-DANA ALOKASI UMUM	-	2. Peningkatan kualitas sumber daya manusia yang lebih pintar, sehat, bugar, dan adaptif secara inklusif dan merata 1. Peningkatan cakupan dan kualitas pelayanan dasar bidang Kesehatan, Pendidikan, sosial, dan perumahan dan permukiman, dalam rangka percepatan penurunan stunting, percepatan penurunan kemiskinan ekstrim, dan peningkatan rata-rata lama sekolah dan harapan	-	373 Unit	3.015.000,00	KELURAHAN BANYUURIP		
		KELURAHAN KOWANGAN						732.000.000,00							735.660.001,00			
	7	UNSUR KEWILAYAHAN							732.000.000,00							735.660.001,00		
	-								732.000.000,00							735.660.001,00		
1.	-								159.000.000,00							100 %	159.795.000,00	

NO	KODE	URUSAN / BIDANG URUSAN / PROGRAM / KEGIATAN / SUB KEGIATAN	INDIKATOR PROGRAM / KEGIATAN / SUB KEGIATAN	TARGET AKHIR PERIODE RENSTRA OPD	REALISASI CAPAIAN RENJA OPD TAHUN 2022	PRAKIRAAN CAPAIAN TARGET RENJA OPD TAHUN 2023	CAPAIAN KINERJA DAN KERANGKA PENDANAAN					KELOMPOK SASARAN	PRAKIRAAN MAJU RENCANA TAHUN 2025		PERANGKAT DAERAH PENANGGUNG JAWAB	
							TARGET 2024	PAGU INDIKATIF (Rp)	LOKASI	SUMBER DANA	PRIORITAS		TARGET	PAGU INDIKATIF (Rp)		
											NASIONAL					DAERAH
1	2	3	4	5	6	7	8	9	10	11	12	13	14	15	16	17
			Jumlah Unit Peralatan dan Mesin Lainnya yang Disediakan	20 Unit			0 Unit	10.000.000,00	- Kab. Temanggung, Temanggung, Kowangan	DANA TRANSFER UMUM-DANA ALOKASI UMUM	-	2. Peningk atan kualitas sumber daya manusia yang lebih pintar, sehat, bugar, dan adaptif secara inklusif dan merata 1. Penin atan cakupan dan kualitas pelayanan dasar bidang Kesehatan, Pendidikan, sosial, dan perumahan dan permuk iman, dalam rangka percepatan penurunan stunting, percepatan penurunan kemiskinan ekstrim, dan pening katan rata-rata lama sekolah dan harapan	-	20 Unit	10.050.000,00	KELURAHAN KOWANGAN

NO	KODE	URUSAN / BIDANG URUSAN / PROGRAM / KEGIATAN / SUB KEGIATAN	INDIKATOR PROGRAM / KEGIATAN / SUB KEGIATAN	TARGET AKHIR PERIODE RENSTRA OPD	REALISASI CAPAIAN RENJA OPD TAHUN 2022	PRAKIRAAN CAPAIAN TARGET RENJA OPD TAHUN 2023	CAPAIAN KINERJA DAN KERANGKA PENDANAAN					KELOMPOK SASARAN	PRAKIRAAN MAJU RENCANA TAHUN 2025		PERANGKAT DAERAH PENANGGUNG JAWAB	
							TARGET 2024	PAGU INDIKATIF (Rp)	LOKASI	SUMBER DANA	PRIORITAS		TARGET	PAGU INDIKATIF (Rp)		
											NASIONAL					DAERAH
1	2	3	4	5	6	7	8	9	10	11	12	13	14	15	16	17
			<i>Jumlah Laporan Penyelenggaraan Rapat Koordinasi dan Konsultasi SKPD</i>	43 Laporan			0 Laporan	6.000.000,00	- Kab. Temanggung, Temanggung, Kowangan	DANA TRANSFER UMUM-DANA ALOKASI UMUM	-	2. Peningk atan kualitas sumber daya manusia yang lebih pintar, sehat, bugar, dan adaptif secara inklusif dan merata 1. Penin atan cakupan dan kualitas pelayanan dasar bidang Kesehatan, Pendidikan, sosial, dan perumahan dan permuk iman, dalam rangka percepatan penurunan stunting, percepatan penurunan kemiskinan ekstrim, dan pening katan rata-rata lama sekolah dan harapan	-	43 Laporan	6.030.000,00	KELURAHAN KOWANGAN
2.	-	-	-	100 % 83 %			-	573.000.000,00						100 % 79 %	575.865.001,00	

NO	KODE	URUSAN / BIDANG URUSAN / PROGRAM / KEGIATAN / SUB KEGIATAN	INDIKATOR PROGRAM / KEGIATAN / SUB KEGIATAN	TARGET AKHIR PERIODE RENSTRA OPD	REALISASI CAPAIAN RENJA OPD TAHUN 2022	PRAKIRAAN CAPAIAN TARGET RENJA OPD TAHUN 2023	CAPAIAN KINERJA DAN KERANGKA PENDANAAN						KELOMPOK SASARAN	PRAKIRAAN MAJU RENCANA TAHUN 2025		PERANGKAT DAERAH PENANGGUNG JAWAB
							TARGET 2024	PAGU INDIKATIF (Rp)	LOKASI	SUMBER DANA	PRIORITAS			TARGET	PAGU INDIKATIF (Rp)	
											NASIONAL	DAERAH				
1	2	3	4	5	6	7	8	9	10	11	12	13	14	15	16	17
			<i>Jumlah Sarana dan Prasarana Kelurahan yang Terbangun</i>	373 Unit			0 Unit	285.412.500,00	- Kab. Temanggung, Temanggung, Kowangan	DANA TRANSFER UMUM-DANA ALOKASI UMUM	-	2. Peningkatan kualitas sumber daya manusia yang lebih pintar, sehat, bugar, dan adaptif secara inklusif dan merata 1. Peningkatan cakupan dan kualitas pelayanan dasar bidang Kesehatan, Pendidikan, sosial, dan perumahan dan permukiman, dalam rangka percepatan penurunan stunting, percepatan penurunan kemiskinan ekstrim, dan peningkatan rata-rata lama sekolah dan harapan	-	373 Unit	286.839.563,00	KELURAHAN KOWANGAN
3.	-	-	-	100 %			-	159.000.000,00						100 %	159.795.000,00	

NO	KODE	URUSAN / BIDANG URUSAN / PROGRAM / KEGIATAN / SUB KEGIATAN	INDIKATOR PROGRAM / KEGIATAN / SUB KEGIATAN	TARGET AKHIR PERIODE RENSTRA OPD	REALISASI CAPAIAN RENJA OPD TAHUN 2022	PRAKIRAAN CAPAIAN TARGET RENJA OPD TAHUN 2023	CAPAIAN KINERJA DAN KERANGKA PENDANAAN					KELOMPOK SASARAN	PRAKIRAAN MAJU RENCANA TAHUN 2025		PERANGKAT DAERAH PENANGGUNG JAWAB	
							TARGET 2024	PAGU INDIKATIF (Rp)	LOKASI	SUMBER DANA	PRIORITAS		TARGET	PAGU INDIKATIF (Rp)		
											NASIONAL					DAERAH
1	2	3	4	5	6	7	8	9	10	11	12	13	14	15	16	17
			<i>Jumlah Kendaraan Dinas Operasional atau Lapangan yang Dipelihara dan dibayarkan Pajak dan Perizinannya</i>	48 Unit			0 Unit	5.000.000,00	- Kab. Temanggung, Temanggung, Kowangan	DANA TRANSFER UMUM-DANA ALOKASI UMUM	-	2. Peningk atan kualitas sumber daya manusia yang lebih pintar, sehat, bugar, dan adaptif secara inklusif dan merata 1. Penin atan cakupan dan kualitas pelayanan dasar bidang Kesehatan, Pendidikan, sosial, dan perumahan dan permuk iman, dalam rangka percepatan penurunan stunting, percepatan penurunan kemiskinan ekstrim, dan pening katan rata-rata lama sekolah dan harapan	-	48 Unit	5.025.000,00	KELURAHAN KOWANGAN

NO	KODE	URUSAN / BIDANG URUSAN / PROGRAM / KEGIATAN / SUB KEGIATAN	INDIKATOR PROGRAM / KEGIATAN / SUB KEGIATAN	TARGET AKHIR PERIODE RENSTRA OPD	REALISASI CAPAIAN RENJA OPD TAHUN 2022	PRAKIRAAN CAPAIAN TARGET RENJA OPD TAHUN 2023	CAPAIAN KINERJA DAN KERANGKA PENDANAAN					KELOMPOK SASARAN	PRAKIRAAN MAJU RENCANA TAHUN 2025		PERANGKAT DAERAH PENANGGUNG JAWAB	
							TARGET 2024	PAGU INDIKATIF (Rp)	LOKASI	SUMBER DANA	PRIORITAS		TARGET	PAGU INDIKATIF (Rp)		
											NASIONAL					DAERAH
1	2	3	4	5	6	7	8	9	10	11	12	13	14	15	16	17
-	-	-	-	-	-	-	-	41.500.000,00	-	-	-	1. Peningkatan atau cakupan dan kualitas pelayanan dasar bidang Kesehatan, Pendidikan, sosial, dan perumahan dan permukiman, dalam rangka percepatan penurunan stunting, percepatan penurunan kemiskinan ekstrim, dan peningkatan rata-rata lama sekolah dan harapan	-	-	41.707.500,00	KELURAHAN KOWANGAN
-	-	-	-	-	-	-	-	-	-	-	-	-	-	-	-	-
-	-	-	Jumlah Paket Komponen Instalasi Listrik/Penerangan Bangunan Kantor yang Disediakan	200 Paket	-	-	0 Paket	2.500.000,00	- Kab. Temanggung, Temanggung, Kowangan	DANA TRANSFER UMUM-DANA ALOKASI UMUM	-	1. Peningkatan atau cakupan dan kualitas pelayanan dasar bidang Kesehatan, Pendidikan, sosial, dan perumahan dan permukiman, dalam rangka percepatan penurunan stunting, percepatan penurunan kemiskinan ekstrim, dan peningkatan rata-rata lama sekolah dan harapan	-	200 Paket	2.512.500,00	KELURAHAN KOWANGAN

NO	KODE	URUSAN / BIDANG URUSAN / PROGRAM / KEGIATAN / SUB KEGIATAN	INDIKATOR PROGRAM / KEGIATAN / SUB KEGIATAN	TARGET AKHIR PERIODE RENSTRA OPD	REALISASI CAPAIAN RENJA OPD TAHUN 2022	PRAKIRAAN CAPAIAN TARGET RENJA OPD TAHUN 2023	CAPAIAN KINERJA DAN KERANGKA PENDANAAN					KELOMPOK SASARAN	PRAKIRAAN MAJU RENCANA TAHUN 2025		PERANGKAT DAERAH PENANGGUNG JAWAB	
							TARGET 2024	PAGU INDIKATIF (Rp)	LOKASI	SUMBER DANA	PRIORITAS		TARGET	PAGU INDIKATIF (Rp)		
											NASIONAL					DAERAH
1	2	3	4	5	6	7	8	9	10	11	12	13	14	15	16	17
			<i>Jumlah Laporan Penyediaan Jasa Surat Menyurat</i>	240 Laporan			0 Laporan	4.000.000,00	- Kab. Temanggung, Temanggung, Kowangan	DANA TRANSFER UMUM-DANA ALOKASI UMUM	-	2. Peningk atan kualitas sumber daya manusia yang lebih pintar, sehat, bugar, dan adaptif secara inklusif dan merata 1. Penin atan cakupan dan kualitas pelayanan dasar bidang Kesehatan, Pendidikan, sosial, dan perumahan dan permuk iman, dalam rangka percepatan penurunan stunting, percepatan penurunan kemiskinan ekstrim, dan pening katan rata-rata lama sekolah dan harapan	-	240 Laporan	4.020.000,00	KELURAHAN KOWANGAN

NO	KODE	URUSAN / BIDANG URUSAN / PROGRAM / KEGIATAN / SUB KEGIATAN	INDIKATOR PROGRAM / KEGIATAN / SUB KEGIATAN	TARGET AKHIR PERIODE RENSTRA OPD	REALISASI CAPAIAN RENJA OPD TAHUN 2022	PRAKIRAAN CAPAIAN TARGET RENJA OPD TAHUN 2023	CAPAIAN KINERJA DAN KERANGKA PENDANAAN					KELOMPOK SASARAN	PRAKIRAAN MAJU RENCANA TAHUN 2025		PERANGKAT DAERAH PENANGGUNG JAWAB	
							TARGET 2024	PAGU INDIKATIF (Rp)	LOKASI	SUMBER DANA	PRIORITAS		TARGET	PAGU INDIKATIF (Rp)		
											NASIONAL					DAERAH
1	2	3	4	5	6	7	8	9	10	11	12	13	14	15	16	17
			<i>Jumlah Laporan Fasilitas Kunjungan Tamu</i>	240 Laporan			0 Laporan	13.000.000,00	- Kab. Temanggung, Temanggung, Kowangan	DANA TRANSFER UMUM-DANA ALOKASI UMUM	-	2. Peningk atan kualitas sumber daya manusia yang lebih pintar, sehat, bugar, dan adaptif secara inklusif dan merata 1. Penin atan cakupan dan kualitas pelayanan dasar bidang Kesehatan, Pendidikan, sosial, dan perumahan dan permuk iman, dalam rangka percepatan penurunan stunting, percepatan penurunan kemiskinan ekstrim, dan pening katan rata-rata lama sekolah dan harapan	-	240 Laporan	13.065.000,00	KELURAHAN KOWANGAN
		KELURAHAN JURANG						768.000.000,00						721.590.000,00		
	7	UNSUR KEWILAYAHAN						768.000.000,00							721.590.000,00	
	-	-						768.000.000,00							721.590.000,00	
1.	-	-	-	100 %			-	159.000.000,00						100 %	159.795.000,00	

NO	KODE	URUSAN / BIDANG URUSAN / PROGRAM / KEGIATAN / SUB KEGIATAN	INDIKATOR PROGRAM / KEGIATAN / SUB KEGIATAN	TARGET AKHIR PERIODE RENSTRA OPD	REALISASI CAPAIAN RENJA OPD TAHUN 2022	PRAKIRAAN CAPAIAN TARGET RENJA OPD TAHUN 2023	CAPAIAN KINERJA DAN KERANGKA PENDANAAN					KELOMPOK SASARAN	PRAKIRAAN MAJU RENCANA TAHUN 2025		PERANGKAT DAERAH PENANGGUNG JAWAB	
							TARGET 2024	PAGU INDIKATIF (Rp)	LOKASI	SUMBER DANA	PRIORITAS		TARGET	PAGU INDIKATIF (Rp)		
											NASIONAL					DAERAH
1	2	3	4	5	6	7	8	9	10	11	12	13	14	15	16	17
			Jumlah Laporan Penyediaan Jasa Pelayanan Umum Kantor yang Disediakan	240 Laporan			12 Laporan	78.000.000,00	- Kab. Temanggung, Temanggung, Jurang	DANA TRANSFER UMUM-DANA ALOKASI UMUM	-	2. Peningk atan kualitas sumber daya manusia yang lebih pintar, sehat, bugar, dan adaptif secara inklusif dan merata 1. Penin atan cakupan dan kualitas pelayanan dasar bidang Kesehatan, Pendidikan, sosial, dan perumahan dan permuk iman, dalam rangka percepatan penurunan stunting, percepatan penurunan kemiskinan ekstrim, dan pening katan rata-rata lama sekolah dan harapan	-	240 Laporan	78.390.000,00	KELURAHAN JURANG

NO	KODE	URUSAN / BIDANG URUSAN / PROGRAM / KEGIATAN / SUB KEGIATAN	INDIKATOR PROGRAM / KEGIATAN / SUB KEGIATAN	TARGET AKHIR PERIODE RENSTRA OPD	REALISASI CAPAIAN RENJA OPD TAHUN 2022	PRAKIRAAN CAPAIAN TARGET RENJA OPD TAHUN 2023	CAPAIAN KINERJA DAN KERANGKA PENDANAAN						KELOMPOK SASARAN	PRAKIRAAN MAJU RENCANA TAHUN 2025		PERANGKAT DAERAH PENANGGUNG JAWAB
							TARGET 2024	PAGU INDIKATIF (Rp)	LOKASI	SUMBER DANA	PRIORITAS			TARGET	PAGU INDIKATIF (Rp)	
											NASIONAL	DAERAH				
1	2	3	4	5	6	7	8	9	10	11	12	13	14	15	16	17
			Jumlah Unit Peralatan dan Mesin Lainnya yang Disediakan	20 Unit			1 Unit	10.000.000,00	- Kab. Temanggung, Temanggung, Jurang	DANA TRANSFER UMUM-DANA ALOKASI UMUM	-	2. Peningk atan kualitas sumber daya manusia yang lebih pintar, sehat, bugar, dan adaptif secara inklusif dan merata 1. Penin atan cakupan dan kualitas pelayanan dasar bidang Kesehatan, Pendidikan, sosial, dan perumahan dan permuk iman, dalam rangka percepatan penurunan stunting, percepatan penurunan kemiskinan ekstrim, dan pening katan rata-rata lama sekolah dan harapan	-	20 Unit	10.050.000,00	KELURAHAN JURANG

NO	KODE	URUSAN / BIDANG URUSAN / PROGRAM / KEGIATAN / SUB KEGIATAN	INDIKATOR PROGRAM / KEGIATAN / SUB KEGIATAN	TARGET AKHIR PERIODE RENSTRA OPD	REALISASI CAPAIAN RENJA OPD TAHUN 2022	PRAKIRAAN CAPAIAN TARGET RENJA OPD TAHUN 2023	CAPAIAN KINERJA DAN KERANGKA PENDANAAN					KELOMPOK SASARAN	PRAKIRAAN MAJU RENCANA TAHUN 2025		PERANGKAT DAERAH PENANGGUNG JAWAB	
							TARGET 2024	PAGU INDIKATIF (Rp)	LOKASI	SUMBER DANA	PRIORITAS		TARGET	PAGU INDIKATIF (Rp)		
											NASIONAL					DAERAH
1	2	3	4	5	6	7	8	9	10	11	12	13	14	15	16	17
			Jumlah Paket Barang Cetakan dan Penggandaan yang Disediakan	240 Paket			12 Paket	7.500.000,00	- Kab. Temanggung, Temanggung, Jurang	DANA TRANSFER UMUM-DANA ALOKASI UMUM	-	2. Peningk atan kualitas sumber daya manusia yang lebih pintar, sehat, bugar, dan adaptif secara inklusif dan merata 1. Penin atan cakupan dan kualitas pelayanan dasar bidang Kesehatan, Pendidikan, sosial, dan perumahan dan permuk iman, dalam rangka percepatan penurunan stunting, percepatan penurunan kemiskinan ekstrim, dan pening katan rata-rata lama sekolah dan harapan	-	240 Paket	7.537.500,00	KELURAHAN JURANG

NO	KODE	URUSAN / BIDANG URUSAN / PROGRAM / KEGIATAN / SUB KEGIATAN	INDIKATOR PROGRAM / KEGIATAN / SUB KEGIATAN	TARGET AKHIR PERIODE RENSTRA OPD	REALISASI CAPAIAN RENJA OPD TAHUN 2022	PRAKIRAAN CAPAIAN TARGET RENJA OPD TAHUN 2023	CAPAIAN KINERJA DAN KERANGKA PENDANAAN					KELOMPOK SASARAN	PRAKIRAAN MAJU RENCANA TAHUN 2025		PERANGKAT DAERAH PENANGGUNG JAWAB	
							TARGET 2024	PAGU INDIKATIF (Rp)	LOKASI	SUMBER DANA	PRIORITAS		TARGET	PAGU INDIKATIF (Rp)		
											NASIONAL					DAERAH
1	2	3	4	5	6	7	8	9	10	11	12	13	14	15	16	17
			Jumlah Kendaraan Dinas Operasional atau Lapangan yang Dipelihara dan dibayarkan Pajak dan Perizinannya	48 Unit			2 Unit	5.000.000,00	- Kab. Temanggung, Temanggung, Jurang	DANA TRANSFER UMUM-DANA ALOKASI UMUM	-	2. Peningk atan kualitas sumber daya manusia yang lebih pintar, sehat, bugar, dan adaptif secara inklusif dan merata 1. Penin atan cakupan dan kualitas pelayanan dasar bidang Kesehatan, Pendidikan, sosial, dan perumahan dan permuk iman, dalam rangka percepatan penurunan stunting, percepatan penurunan kemiskinan ekstrim, dan pening katan rata-rata lama sekolah dan harapan	-	48 Unit	5.025.000,00	KELURAHAN JURANG

NO	KODE	URUSAN / BIDANG URUSAN / PROGRAM / KEGIATAN / SUB KEGIATAN	INDIKATOR PROGRAM / KEGIATAN / SUB KEGIATAN	TARGET AKHIR PERIODE RENSTRA OPD	REALISASI CAPAIAN RENJA OPD TAHUN 2022	PRAKIRAAN CAPAIAN TARGET RENJA OPD TAHUN 2023	CAPAIAN KINERJA DAN KERANGKA PENDANAAN					KELOMPOK SASARAN	PRAKIRAAN MAJU RENCANA TAHUN 2025		PERANGKAT DAERAH PENANGGUNG JAWAB	
							TARGET 2024	PAGU INDIKATIF (Rp)	LOKASI	SUMBER DANA	PRIORITAS		TARGET	PAGU INDIKATIF (Rp)		
											NASIONAL					DAERAH
1	2	3	4	5	6	7	8	9	10	11	12	13	14	15	16	17
			Jumlah Paket Komponen Instalasi Listrik/Penerangan Bangunan Kantor yang Disediakan	200 Paket			10 Paket	2.500.000,00	- Kab. Temanggung, Temanggung, Jurang	DANA TRANSFER UMUM-DANA ALOKASI UMUM	-	2. Peningk atan kualitas sumber daya manusia yang lebih pintar, sehat, bugar, dan adaptif secara inklusif dan merata 1. Penin atan cakupan dan kualitas pelayanan dasar bidang Kesehatan, Pendidikan, sosial, dan perumahan dan permuk iman, dalam rangka percepatan penurunan stunting, percepatan penurunan kemiskinan ekstrim, dan pening katan rata-rata lama sekolah dan harapan	-	200 Paket	2.512.500,00	KELURAHAN JURANG

NO	KODE	URUSAN / BIDANG URUSAN / PROGRAM / KEGIATAN / SUB KEGIATAN	INDIKATOR PROGRAM / KEGIATAN / SUB KEGIATAN	TARGET AKHIR PERIODE RENSTRA OPD	REALISASI CAPAIAN RENJA OPD TAHUN 2022	PRAKIRAAN CAPAIAN TARGET RENJA OPD TAHUN 2023	CAPAIAN KINERJA DAN KERANGKA PENDANAAN					KELOMPOK SASARAN	PRAKIRAAN MAJU RENCANA TAHUN 2025		PERANGKAT DAERAH PENANGGUNG JAWAB	
							TARGET 2024	PAGU INDIKATIF (Rp)	LOKASI	SUMBER DANA	PRIORITAS		TARGET	PAGU INDIKATIF (Rp)		
											NASIONAL					DAERAH
1	2	3	4	5	6	7	8	9	10	11	12	13	14	15	16	17
			<i>Jumlah Sarana dan Prasarana Pendukung Gedung Kantor atau Bangunan Lainnya yang Dipelihara/Direhabilitasi</i>	565 Unit			73 Unit	2.000.000,00	- Kab. Temanggung, Temanggung, Jurang	DANA TRANSFER UMUM-DANA ALOKASI UMUM	-	2. Peningkatan kualitas sumber daya manusia yang lebih pintar, sehat, bugar, dan adaptif secara inklusif dan merata 1. Peningkatan cakupan dan kualitas pelayanan dasar bidang Kesehatan, Pendidikan, sosial, dan perumahan dan permukiman, dalam rangka percepatan penurunan stunting, percepatan penurunan kemiskinan ekstrim, dan peningkatan rata-rata lama sekolah dan harapan	-	565 Unit	2.010.000,00	KELURAHAN JURANG
2.	-	-	-	100 % 83 %			-	609.000.000,00						100 % 79 %	561.795.000,00	

NO	KODE	URUSAN / BIDANG URUSAN / PROGRAM / KEGIATAN / SUB KEGIATAN	INDIKATOR PROGRAM / KEGIATAN / SUB KEGIATAN	TARGET AKHIR PERIODE RENSTRA OPD	REALISASI CAPAIAN RENJA OPD TAHUN 2022	PRAKIRAAN CAPAIAN TARGET RENJA OPD TAHUN 2023	CAPAIAN KINERJA DAN KERANGKA PENDANAAN						KELOMPOK SASARAN	PRAKIRAAN MAJU RENCANA TAHUN 2025		PERANGKAT DAERAH PENANGGUNG JAWAB
							TARGET 2024	PAGU INDIKATIF (Rp)	LOKASI	SUMBER DANA	PRIORITAS			TARGET	PAGU INDIKATIF (Rp)	
											NASIONAL	DAERAH				
1	2	3	4	5	6	7	8	9	10	11	12	13	14	15	16	17
			<i>Jumlah Pokmas dan Ormas yang Melaksanakan Pemberdayaan Masyarakat di Kelurahan</i>	565 Pokmas / Ormas			95 Pokmas / Ormas	292.000.000,00	- Kab. Temanggung, Temanggung, Jurang	DANA TRANSFER UMUM-DANA ALOKASI UMUM	-	2. Peningkatan kualitas sumber daya manusia yang lebih pintar, sehat, bugar, dan adaptif secara inklusif dan merata 1. Peningkatan cakupan dan kualitas pelayanan dasar bidang Kesehatan, Pendidikan, sosial, dan perumahan dan permukiman, dalam rangka percepatan penurunan stunting, percepatan penurunan kemiskinan ekstrim, dan peningkatan rata-rata lama sekolah dan harapan	-	565 Pokmas / Ormas	293.460.000,00	KELURAHAN JURANG
3.	-	-	-	100 %			-	159.000.000,00						100 %	159.795.000,00	

NO	KODE	URUSAN / BIDANG URUSAN / PROGRAM / KEGIATAN / SUB KEGIATAN	INDIKATOR PROGRAM / KEGIATAN / SUB KEGIATAN	TARGET AKHIR PERIODE RENSTRA OPD	REALISASI CAPAIAN RENJA OPD TAHUN 2022	PRAKIRAAN CAPAIAN TARGET RENJA OPD TAHUN 2023	CAPAIAN KINERJA DAN KERANGKA PENDANAAN						KELOMPOK SASARAN	PRAKIRAAN MAJU RENCANA TAHUN 2025		PERANGKAT DAERAH PENANGGUNG JAWAB
							TARGET 2024	PAGU INDIKATIF (Rp)	LOKASI	SUMBER DANA	PRIORITAS			TARGET	PAGU INDIKATIF (Rp)	
											NASIONAL	DAERAH				
1	2	3	4	5	6	7	8	9	10	11	12	13	14	15	16	17
			<i>Jumlah Laporan Penyediaan Jasa Surat Menyurat</i>	240 Laporan			12 Laporan	4.000.000,00	- Kab. Temanggung, Temanggung, Jurang	DANA TRANSFER UMUM-DANA ALOKASI UMUM	-	2. Peningk atan kualitas sumber daya manusia yang lebih pintar, sehat, bugar, dan adaptif secara inklusif dan merata 1. Penin atan cakupan dan kualitas pelayanan dasar bidang Kesehatan, Pendidikan, sosial, dan perumahan dan permuk iman, dalam rangka percepatan penurunan stunting, percepatan penurunan kemiskinan ekstrim, dan pening katan rata-rata lama sekolah dan harapan	-	240 Laporan	4.020.000,00	KELURAHAN JURANG
		KELURAHAN TLOGOREJO						1.252.000.000,00							1.314.600.000,00	
	7	UNSUR KEWILAYAHAN						1.239.000.000,00							1.300.950.000,00	
	7.01	KECAMATAN						830.000.000,00							871.500.000,00	
1.	-	-	-	100 % 83 %			-	830.000.000,00						100 % 79 %	871.500.000,00	

NO	KODE	URUSAN / BIDANG URUSAN / PROGRAM / KEGIATAN / SUB KEGIATAN	INDIKATOR PROGRAM / KEGIATAN / SUB KEGIATAN	TARGET AKHIR PERIODE RENSTRA OPD	REALISASI CAPAIAN RENJA OPD TAHUN 2022	PRAKIRAAN CAPAIAN TARGET RENJA OPD TAHUN 2023	CAPAIAN KINERJA DAN KERANGKA PENDANAAN					KELOMPOK SASARAN	PRAKIRAAN MAJU RENCANA TAHUN 2025		PERANGKAT DAERAH PENANGGUNG JAWAB	
							TARGET 2024	PAGU INDIKATIF (Rp)	LOKASI	SUMBER DANA	PRIORITAS		TARGET	PAGU INDIKATIF (Rp)		
											NASIONAL					DAERAH
1	2	3	4	5	6	7	8	9	10	11	12	13	14	15	16	17
-	-	-	-	-	-	-	-	830.000.000,00	-	-	-	1. Peningkatan atau cakupan dan kualitas pelayanan dasar bidang Kesehatan, Pendidikan, sosial, dan perumahan dan permukiman, dalam rangka percepatan penurunan stunting, percepatan penurunan kemiskinan ekstrim, dan peningkatan rata-rata lama sekolah dan harapan	-	-	871.500.000,00	KELURAHAN TLOGOREJO
-	-	-	Jumlah Sarana dan Prasarana Kelurahan yang Terbangun	373 Unit	-	-	10 Unit	830.000.000,00	- Kab. Temanggung, Temanggung, Tlogorejo	DANA TRANSFER UMUM-DANA ALOKASI UMUM	-	1. Peningkatan atau cakupan dan kualitas pelayanan dasar bidang Kesehatan, Pendidikan, sosial, dan perumahan dan permukiman, dalam rangka percepatan penurunan stunting, percepatan penurunan kemiskinan ekstrim, dan peningkatan rata-rata lama sekolah dan harapan	-	373 Unit	871.500.000,00	KELURAHAN TLOGOREJO
-	-	-	-	-	-	-	-	409.000.000,00	-	-	-	-	-	-	429.450.000,00	-

NO	KODE	URUSAN / BIDANG URUSAN / PROGRAM / KEGIATAN / SUB KEGIATAN	INDIKATOR PROGRAM / KEGIATAN / SUB KEGIATAN	TARGET AKHIR PERIODE RENSTRA OPD	REALISASI CAPAIAN RENJA OPD TAHUN 2022	PRAKIRAAN CAPAIAN TARGET RENJA OPD TAHUN 2023	CAPAIAN KINERJA DAN KERANGKA PENDANAAN					KELOMPOK SASARAN	PRAKIRAAN MAJU RENCANA TAHUN 2025		PERANGKAT DAERAH PENANGGUNG JAWAB	
							TARGET 2024	PAGU INDIKATIF (Rp)	LOKASI	SUMBER DANA	PRIORITAS		TARGET	PAGU INDIKATIF (Rp)		
											NASIONAL					DAERAH
1	2	3	4	5	6	7	8	9	10	11	12	13	14	15	16	17
1.	-	-	-	100 %			-	147.000.000,00						100 %	154.350.000,00	
	-	-	-	-			-	90.000.000,00			-	1. Peningkatan cakupan dan kualitas pelayanan dasar bidang Kesehatan, Pendidikan, sosial, dan perumahan dan permukiman, dalam rangka percepatan penurunan stunting, percepatan penurunan kemiskinan ekstrim, dan peningkatan katan rata-rata lama sekolah dan harapan	-	-	94.500.000,00	KELURAHAN TLOGOREJO
	-	-														
			Jumlah Laporan Penyediaan Jasa Pelayanan Umum Kantor yang Disediakan	240 Laporan			12 Laporan	78.000.000,00	- Kab. Temanggung, Temanggung, Tlogorejo	DANA TRANSFER UMUM-DANA ALOKASI UMUM	-	1. Peningkatan cakupan dan kualitas pelayanan dasar bidang Kesehatan, Pendidikan, sosial, dan perumahan dan permukiman, dalam rangka percepatan penurunan stunting, percepatan penurunan kemiskinan ekstrim, dan peningkatan katan rata-rata lama sekolah dan harapan	-	240 Laporan	81.900.000,00	KELURAHAN TLOGOREJO

NO	KODE	URUSAN / BIDANG URUSAN / PROGRAM / KEGIATAN / SUB KEGIATAN	INDIKATOR PROGRAM / KEGIATAN / SUB KEGIATAN	TARGET AKHIR PERIODE RENSTRA OPD	REALISASI CAPAIAN RENJA OPD TAHUN 2022	PRAKIRAAN CAPAIAN TARGET RENJA OPD TAHUN 2023	CAPAIAN KINERJA DAN KERANGKA PENDANAAN						KELOMPOK SASARAN	PRAKIRAAN MAJU RENCANA TAHUN 2025		PERANGKAT DAERAH PENANGGUNG JAWAB
							TARGET 2024	PAGU INDIKATIF (Rp)	LOKASI	SUMBER DANA	PRIORITAS			TARGET	PAGU INDIKATIF (Rp)	
											NASIONAL	DAERAH				
1	2	3	4	5	6	7	8	9	10	11	12	13	14	15	16	17
			<i>Jumlah Laporan Penyediaan Jasa Komunikasi, Sumber Daya Air dan Listrik yang Disediakan</i>	240 Laporan			12 Laporan	8.000.000,00	- Kab. Temanggung, Temanggung, Temanggung II	DANA TRANSFER UMUM-DANA ALOKASI UMUM	-	1. Pening- atan cakupan dan kualitas pelayanan dasar bidang Kesehatan, Pendidikan, sosial, dan perumahan dan permuk- iman, dalam rangka percepatan penurunan stunting, percepatan penurunan kemiskinan ekstrim, dan pening- katan rata-rata lama sekolah dan harapan	-	240 Laporan	8.400.000,00	KELURAHAN TLOGOREJO
	-	-														
			<i>Jumlah Laporan Penyediaan Jasa Surat Menyurat</i>	240 Laporan			12 Laporan	4.000.000,00	- Kab. Temanggung, Temanggung, Tlogorejo	DANA TRANSFER UMUM-DANA ALOKASI UMUM	-	1. Pening- atan cakupan dan kualitas pelayanan dasar bidang Kesehatan, Pendidikan, sosial, dan perumahan dan permuk- iman, dalam rangka percepatan penurunan stunting, percepatan penurunan kemiskinan ekstrim, dan pening- katan rata-rata lama sekolah dan harapan	-	240 Laporan	4.200.000,00	KELURAHAN TLOGOREJO

NO	KODE	URUSAN / BIDANG URUSAN / PROGRAM / KEGIATAN / SUB KEGIATAN	INDIKATOR PROGRAM / KEGIATAN / SUB KEGIATAN	TARGET AKHIR PERIODE RENSTRA OPD	REALISASI CAPAIAN RENJA OPD TAHUN 2022	PRAKIRAAN CAPAIAN TARGET RENJA OPD TAHUN 2023	CAPAIAN KINERJA DAN KERANGKA PENDANAAN					KELOMPOK SASARAN	PRAKIRAAN MAJU RENCANA TAHUN 2025		PERANGKAT DAERAH PENANGGUNG JAWAB	
							TARGET 2024	PAGU INDIKATIF (Rp)	LOKASI	SUMBER DANA	PRIORITAS		TARGET	PAGU INDIKATIF (Rp)		
											NASIONAL					DAERAH
1	2	3	4	5	6	7	8	9	10	11	12	13	14	15	16	17
-	-	-	-	-	-	-	-	28.500.000,00	-	-	-	1. Peningkatan atau cakupan dan kualitas pelayanan dasar bidang Kesehatan, Pendidikan, sosial, dan perumahan dan permukiman, dalam rangka percepatan penurunan stunting, percepatan penurunan kemiskinan ekstrim, dan peningkatan rata-rata lama sekolah dan harapan	-	-	29.925.000,00	KELURAHAN TLOGOREJO
-	-	-	-	-	-	-	-	-	-	-	-	-	-	-	-	-
-	-	-	Jumlah Paket Barang Cetak dan Pengandaan yang Disediakan	240 Paket	-	-	12 Paket	7.500.000,00	- Kab. Temanggung, Temanggung, Tlogorejo	DANA TRANSFER UMUM-DANA ALOKASI UMUM	-	1. Peningkatan atau cakupan dan kualitas pelayanan dasar bidang Kesehatan, Pendidikan, sosial, dan perumahan dan permukiman, dalam rangka percepatan penurunan stunting, percepatan penurunan kemiskinan ekstrim, dan peningkatan rata-rata lama sekolah dan harapan	-	240 Paket	7.875.000,00	KELURAHAN TLOGOREJO

NO	KODE	URUSAN / BIDANG URUSAN / PROGRAM / KEGIATAN / SUB KEGIATAN	INDIKATOR PROGRAM / KEGIATAN / SUB KEGIATAN	TARGET AKHIR PERIODE RENSTRA OPD	REALISASI CAPAIAN RENJA OPD TAHUN 2022	PRAKIRAAN CAPAIAN TARGET RENJA OPD TAHUN 2023	CAPAIAN KINERJA DAN KERANGKA PENDANAAN						KELOMPOK SASARAN	PRAKIRAAN MAJU RENCANA TAHUN 2025		PERANGKAT DAERAH PENANGGUNG JAWAB
							TARGET 2024	PAGU INDIKATIF (Rp)	LOKASI	SUMBER DANA	PRIORITAS			TARGET	PAGU INDIKATIF (Rp)	
											NASIONAL	DAERAH				
1	2	3	4	5	6	7	8	9	10	11	12	13	14	15	16	17
-	-	-	-	-	-	-	-	10.000.000,00	-	-	-	1. Peningkatan atau cakupan dan kualitas pelayanan dasar bidang Kesehatan, Pendidikan, sosial, dan perumahan dan permukiman, dalam rangka percepatan penurunan stunting, percepatan penurunan kemiskinan ekstrim, dan peningkatan rata-rata lama sekolah dan harapan	-	-	10.500.000,00	KELURAHAN TLOGOREJO
-	-	-	0	20 Unit	-	-	10	10.000.000,00	- Kab. Temanggung, Temanggung, Tlogorejo	DANA TRANSFER UMUM-DANA ALOKASI UMUM	-	1. Peningkatan atau cakupan dan kualitas pelayanan dasar bidang Kesehatan, Pendidikan, sosial, dan perumahan dan permukiman, dalam rangka percepatan penurunan stunting, percepatan penurunan kemiskinan ekstrim, dan peningkatan rata-rata lama sekolah dan harapan	-	20 Unit	10.500.000,00	KELURAHAN TLOGOREJO

NO	KODE	URUSAN / BIDANG URUSAN / PROGRAM / KEGIATAN / SUB KEGIATAN	INDIKATOR PROGRAM / KEGIATAN / SUB KEGIATAN	TARGET AKHIR PERIODE RENSTRA OPD	REALISASI CAPAIAN RENJA OPD TAHUN 2022	PRAKIRAAN CAPAIAN TARGET RENJA OPD TAHUN 2023	CAPAIAN KINERJA DAN KERANGKA PENDANAAN					KELOMPOK SASARAN	PRAKIRAAN MAJU RENCANA TAHUN 2025		PERANGKAT DAERAH PENANGGUNG JAWAB	
							TARGET 2024	PAGU INDIKATIF (Rp)	LOKASI	SUMBER DANA	PRIORITAS		TARGET	PAGU INDIKATIF (Rp)		
											NASIONAL					DAERAH
1	2	3	4	5	6	7	8	9	10	11	12	13	14	15	16	17
			<i>Jumlah Kendaraan Dinas Operasional atau Lapangan yang Dipelihara dan dibayarkan Pajak dan Perizinannya</i>	48 Unit			2 Unit	6.000.000,00	- Kab. Temanggung, Temanggung, Tlogorejo	DANA TRANSFER UMUM-DANA ALOKASI UMUM	-	1. Peningkatan atau cakupan dan kualitas pelayanan dasar bidang Kesehatan, Pendidikan, sosial, dan perumahan dan permukiman, dalam rangka percepatan penurunan stunting, percepatan penurunan kemiskinan ekstrim, dan peningkatan rata-rata lama sekolah dan harapan	-	48 Unit	6.300.000,00	KELURAHAN TLOGOREJO
	-	-														
			<i>Jumlah Sarana dan Prasarana Pendukung Gedung Kantor atau Bangunan Lainnya yang Dipelihara/Direhabilitasi</i>	565 Unit			15 Unit	2.000.000,00	- Kab. Temanggung, Temanggung, Tlogorejo	DANA TRANSFER UMUM-DANA ALOKASI UMUM	-	1. Peningkatan atau cakupan dan kualitas pelayanan dasar bidang Kesehatan, Pendidikan, sosial, dan perumahan dan permukiman, dalam rangka percepatan penurunan stunting, percepatan penurunan kemiskinan ekstrim, dan peningkatan rata-rata lama sekolah dan harapan	-	565 Unit	2.100.000,00	KELURAHAN TLOGOREJO
	X	NON URUSAN						13.000.000,00							13.650.000,00	

NO	KODE	URUSAN / BIDANG URUSAN / PROGRAM / KEGIATAN / SUB KEGIATAN	INDIKATOR PROGRAM / KEGIATAN / SUB KEGIATAN	TARGET AKHIR PERIODE RENSTRA OPD	REALISASI CAPAIAN RENJA OPD TAHUN 2022	PRAKIRAAN CAPAIAN TARGET RENJA OPD TAHUN 2023	CAPAIAN KINERJA DAN KERANGKA PENDANAAN					KELOMPOK SASARAN	PRAKIRAAN MAJU RENCANA TAHUN 2025		PERANGKAT DAERAH PENANGGUNG JAWAB	
							TARGET 2024	PAGU INDIKATIF (Rp)	LOKASI	SUMBER DANA	PRIORITAS		TARGET	PAGU INDIKATIF (Rp)		
											NASIONAL					DAERAH
1	2	3	4	5	6	7	8	9	10	11	12	13	14	15	16	17
-	-	-	-	-	-	-	-	13.000.000,00	-	-	-	-	-	-	13.650.000,00	-
-	-	-	-	-	-	-	-	13.000.000,00	-	-	-	1. Penin- atan cakupan dan kualitas pelayanan dasar bidang Kesehatan, Pendidikan, sosial, dan perumahan dan permuk iman, dalam rangka percepatan penurunan stunting, percepatan penurunan kemiskinan ekstrim, dan pening katan rata-rata lama sekolah dan harapan	-	-	13.650.000,00	KELURAHAN TLOGOREJO
-	-	-	-	-	-	-	-	-	-	-	-	-	-	-	-	-
-	-	-	Jumlah Laporan Fasilitas Kunjungan Tamu	240 Laporan	-	-	12 Laporan	13.000.000,00	- Kab. Temanggung, Temanggung, Tlogorejo	DANA TRANSFER UMUM-DANA ALOKASI UMUM	-	1. Penin- atan cakupan dan kualitas pelayanan dasar bidang Kesehatan, Pendidikan, sosial, dan perumahan dan permuk iman, dalam rangka percepatan penurunan stunting, percepatan penurunan kemiskinan ekstrim, dan pening katan rata-rata lama sekolah dan harapan	-	240 Laporan	13.650.000,00	KELURAHAN TLOGOREJO

NO	KODE	URUSAN / BIDANG URUSAN / PROGRAM / KEGIATAN / SUB KEGIATAN	INDIKATOR PROGRAM / KEGIATAN / SUB KEGIATAN	TARGET AKHIR PERIODE RENSTRA OPD	REALISASI CAPAIAN RENJA OPD TAHUN 2022	PRAKIRAAN CAPAIAN TARGET RENJA OPD TAHUN 2023	CAPAIAN KINERJA DAN KERANGKA PENDANAAN						KELOMPOK SASARAN	PRAKIRAAN MAJU RENCANA TAHUN 2025		PERANGKAT DAERAH PENANGGUNG JAWAB
							TARGET 2024	PAGU INDIKATIF (Rp)	LOKASI	SUMBER DANA	PRIORITAS			TARGET	PAGU INDIKATIF (Rp)	
											NASIONAL	DAERAH				
1	2	3	4	5	6	7	8	9	10	11	12	13	14	15	16	17
			Jumlah Kendaraan Dinas Operasional atau Lapangan yang Dipelihara dan dibayarkan Pajak dan Perizinannya	48 Unit			2 Unit	5.000.000,00	- Kab. Temanggung, Temanggung, Kebonsari	DANA TRANSFER UMUM-DANA ALOKASI UMUM	-	2. Peningk atan kualitas sumber daya manusia yang lebih pintar, sehat, bugar, dan adaptif secara inklusif dan merata 1. Penin atan cakupan dan kualitas pelayanan dasar bidang Kesehatan, Pendidikan, sosial, dan perumahan dan permuk iman, dalam rangka percepatan penurunan stunting, percepatan penurunan kemiskinan ekstrim, dan pening katan rata-rata lama sekolah dan harapan	-	48 Unit	5.025.000,00	KELURAHAN KEBONSARI

NO	KODE	URUSAN / BIDANG URUSAN / PROGRAM / KEGIATAN / SUB KEGIATAN	INDIKATOR PROGRAM / KEGIATAN / SUB KEGIATAN	TARGET AKHIR PERIODE RENSTRA OPD	REALISASI CAPAIAN RENJA OPD TAHUN 2022	PRAKIRAAN CAPAIAN TARGET RENJA OPD TAHUN 2023	CAPAIAN KINERJA DAN KERANGKA PENDANAAN						KELOMPOK SASARAN	PRAKIRAAN MAJU RENCANA TAHUN 2025		PERANGKAT DAERAH PENANGGUNG JAWAB
							TARGET 2024	PAGU INDIKATIF (Rp)	LOKASI	SUMBER DANA	PRIORITAS			TARGET	PAGU INDIKATIF (Rp)	
											NASIONAL	DAERAH				
1	2	3	4	5	6	7	8	9	10	11	12	13	14	15	16	17
			<i>Jumlah Laporan Penyediaan Jasa Surat Menyurat</i>	240 Laporan			12 Laporan	4.000.000,00	- Kab. Temanggung, Temanggung, Kebonsari	DANA TRANSFER UMUM-DANA ALOKASI UMUM	-	2. Peningk atan kualitas sumber daya manusia yang lebih pintar, sehat, bugar, dan adaptif secara inklusif dan merata 1. Penin atan cakupan dan kualitas pelayanan dasar bidang Kesehatan, Pendidikan, sosial, dan perumahan dan permuk iman, dalam rangka percepatan penurunan stunting, percepatan penurunan kemiskinan ekstrim, dan pening katan rata-rata lama sekolah dan harapan	-	240 Laporan	4.020.000,00	KELURAHAN KEBONSARI
2.	-	-	-	100 % 83 %			-	321.500.000,00						100 % 79 %	323.107.500,00	
	-	-	-	-			-	321.500.000,00			-	-	-	-	323.107.500,00	KELURAHAN KEBONSARI
	-	-														
			<i>Jumlah Pokmas dan Ormas yang Melaksanakan Pemberdayaan Masyarakat di Kelurahan</i>	565 Pokmas / Ormas			88 Pokmas / Ormas	321.500.000,00	-	DANA TRANSFER UMUM-DANA ALOKASI UMUM	-	-	-	565 Pokmas / Ormas	323.107.500,00	KELURAHAN KEBONSARI
3.	-	-	-	100 %			-	160.000.000,00						100 %	160.800.000,00	

NO	KODE	URUSAN / BIDANG URUSAN / PROGRAM / KEGIATAN / SUB KEGIATAN	INDIKATOR PROGRAM / KEGIATAN / SUB KEGIATAN	TARGET AKHIR PERIODE RENSTRA OPD	REALISASI CAPAIAN RENJA OPD TAHUN 2022	PRAKIRAAN CAPAIAN TARGET RENJA OPD TAHUN 2023	CAPAIAN KINERJA DAN KERANGKA PENDANAAN						KELOMPOK SASARAN	PRAKIRAAN MAJU RENCANA TAHUN 2025		PERANGKAT DAERAH PENANGGUNG JAWAB
							TARGET 2024	PAGU INDIKATIF (Rp)	LOKASI	SUMBER DANA	PRIORITAS			TARGET	PAGU INDIKATIF (Rp)	
											NASIONAL	DAERAH				
1	2	3	4	5	6	7	8	9	10	11	12	13	14	15	16	17
			<i>Jumlah Sarana dan Prasarana Gedung Kantor atau Bangunan Lainnya yang Dipelihara/Direhabilitasi</i>	373 Unit			12 Unit	3.000.000,00	- Kab. Temanggung, Temanggung, Kebonsari	DANA TRANSFER UMUM-DANA ALOKASI UMUM	-	2. Peningkatan kualitas sumber daya manusia yang lebih pintar, sehat, bugar, dan adaptif secara inklusif dan merata 1. Peningkatan cakupan dan kualitas pelayanan dasar bidang Kesehatan, Pendidikan, sosial, dan perumahan dan permukiman, dalam rangka percepatan penurunan stunting, percepatan penurunan kemiskinan ekstrim, dan peningkatan rata-rata lama sekolah dan harapan	-	373 Unit	3.015.000,00	KELURAHAN KEBONSARI

NO	KODE	URUSAN / BIDANG URUSAN / PROGRAM / KEGIATAN / SUB KEGIATAN	INDIKATOR PROGRAM / KEGIATAN / SUB KEGIATAN	TARGET AKHIR PERIODE RENSTRA OPD	REALISASI CAPAIAN RENJA OPD TAHUN 2022	PRAKIRAAN CAPAIAN TARGET RENJA OPD TAHUN 2023	CAPAIAN KINERJA DAN KERANGKA PENDANAAN					KELOMPOK SASARAN	PRAKIRAAN MAJU RENCANA TAHUN 2025		PERANGKAT DAERAH PENANGGUNG JAWAB	
							TARGET 2024	PAGU INDIKATIF (Rp)	LOKASI	SUMBER DANA	PRIORITAS		TARGET	PAGU INDIKATIF (Rp)		
											NASIONAL					DAERAH
1	2	3	4	5	6	7	8	9	10	11	12	13	14	15	16	17
			<i>Jumlah Laporan Penyelenggaraan Rapat Koordinasi dan Konsultasi SKPD</i>	43 Laporan			12 Laporan	6.000.000,00	- Kab. Temanggung, Temanggung, Kebonsari	DANA TRANSFER UMUM-DANA ALOKASI UMUM	-	2. Peningk atan kualitas sumber daya manusia yang lebih pintar, sehat, bugar, dan adaptif secara inklusif dan merata 1. Penin atan cakupan dan kualitas pelayanan dasar bidang Kesehatan, Pendidikan, sosial, dan perumahan dan permuk iman, dalam rangka percepatan penurunan stunting, percepatan penurunan kemiskinan ekstrim, dan pening katan rata-rata lama sekolah dan harapan	-	43 Laporan	6.030.000,00	KELURAHAN KEBONSARI

NO	KODE	URUSAN / BIDANG URUSAN / PROGRAM / KEGIATAN / SUB KEGIATAN	INDIKATOR PROGRAM / KEGIATAN / SUB KEGIATAN	TARGET AKHIR PERIODE RENSTRA OPD	REALISASI CAPAIAN RENJA OPD TAHUN 2022	PRAKIRAAN CAPAIAN TARGET RENJA OPD TAHUN 2023	CAPAIAN KINERJA DAN KERANGKA PENDANAAN					KELOMPOK SASARAN	PRAKIRAAN MAJU RENCANA TAHUN 2025		PERANGKAT DAERAH PENANGGUNG JAWAB	
							TARGET 2024	PAGU INDIKATIF (Rp)	LOKASI	SUMBER DANA	PRIORITAS		TARGET	PAGU INDIKATIF (Rp)		
											NASIONAL					DAERAH
1	2	3	4	5	6	7	8	9	10	11	12	13	14	15	16	17
			<i>Jumlah Laporan Penyediaan Jasa Komunikasi, Sumber Daya Air dan Listrik yang Disediakan</i>	240 Laporan			12 Laporan	9.000.000,00	- Kab. Temanggung, Temanggung, Kebonsari	DANA TRANSFER UMUM-DANA ALOKASI UMUM	-	2. Peningk atan kualitas sumber daya manusia yang lebih pintar, sehat, bugar, dan adaptif secara inklusif dan merata 1. Penin atan cakupan dan kualitas pelayanan dasar bidang Kesehatan, Pendidikan, sosial, dan perumahan dan permuk iman, dalam rangka percepatan penurunan stunting, percepatan penurunan kemiskinan ekstrim, dan pening katan rata-rata lama sekolah dan harapan	-	240 Laporan	9.045.000,00	KELURAHAN KEBONSARI

NO	KODE	URUSAN / BIDANG URUSAN / PROGRAM / KEGIATAN / SUB KEGIATAN	INDIKATOR PROGRAM / KEGIATAN / SUB KEGIATAN	TARGET AKHIR PERIODE RENSTRA OPD	REALISASI CAPAIAN RENJA OPD TAHUN 2022	PRAKIRAAN CAPAIAN TARGET RENJA OPD TAHUN 2023	CAPAIAN KINERJA DAN KERANGKA PENDANAAN						KELOMPOK SASARAN	PRAKIRAAN MAJU RENCANA TAHUN 2025		PERANGKAT DAERAH PENANGGUNG JAWAB
							TARGET 2024	PAGU INDIKATIF (Rp)	LOKASI	SUMBER DANA	PRIORITAS			TARGET	PAGU INDIKATIF (Rp)	
											NASIONAL	DAERAH				
1	2	3	4	5	6	7	8	9	10	11	12	13	14	15	16	17
			Jumlah Paket Barang Cetakan dan Penggandaan yang Disediakan	240 Paket			12 Paket	7.500.000,00	- Kab. Temanggung, Temanggung, Kebonsari	DANA TRANSFER UMUM-DANA ALOKASI UMUM	-	2. Peningk atan kualitas sumber daya manusia yang lebih pintar, sehat, bugar, dan adaptif secara inklusif dan merata 1. Penin atan cakupan dan kualitas pelayanan dasar bidang Kesehatan, Pendidikan, sosial, dan perumahan dan permuk iman, dalam rangka percepatan penurunan stunting, percepatan penurunan kemiskinan ekstrim, dan pening katan rata-rata lama sekolah dan harapan	-	240 Paket	7.537.500,00	KELURAHAN KEBONSARI

NO	KODE	URUSAN / BIDANG URUSAN / PROGRAM / KEGIATAN / SUB KEGIATAN	INDIKATOR PROGRAM / KEGIATAN / SUB KEGIATAN	TARGET AKHIR PERIODE RENSTRA OPD	REALISASI CAPAIAN RENJA OPD TAHUN 2022	PRAKIRAAN CAPAIAN TARGET RENJA OPD TAHUN 2023	CAPAIAN KINERJA DAN KERANGKA PENDANAAN						KELOMPOK SASARAN	PRAKIRAAN MAJU RENCANA TAHUN 2025		PERANGKAT DAERAH PENANGGUNG JAWAB
							TARGET 2024	PAGU INDIKATIF (Rp)	LOKASI	SUMBER DANA	PRIORITAS			TARGET	PAGU INDIKATIF (Rp)	
											NASIONAL	DAERAH				
1	2	3	4	5	6	7	8	9	10	11	12	13	14	15	16	17
			Jumlah Gedung Kantor dan Bangunan Lainnya yang Dipelihara/Direhabilitasi	20 Unit			1 Unit	7.500.000,00	- Kab. Temanggung, Temanggung, Kebonsari	DANA TRANSFER UMUM-DANA ALOKASI UMUM	-	2. Peningkatan kualitas sumber daya manusia yang lebih pintar, sehat, bugar, dan adaptif secara inklusif dan merata 1. Peningkatan cakupan dan kualitas pelayanan dasar bidang Kesehatan, Pendidikan, sosial, dan perumahan dan permukiman, dalam rangka percepatan penurunan stunting, percepatan penurunan kemiskinan ekstrim, dan peningkatan rata-rata lama sekolah dan harapan	-	20 Unit	7.537.500,00	KELURAHAN KEBONSARI

NO	KODE	URUSAN / BIDANG URUSAN / PROGRAM / KEGIATAN / SUB KEGIATAN	INDIKATOR PROGRAM / KEGIATAN / SUB KEGIATAN	TARGET AKHIR PERIODE RENSTRA OPD	REALISASI CAPAIAN RENJA OPD TAHUN 2022	PRAKIRAAN CAPAIAN TARGET RENJA OPD TAHUN 2023	CAPAIAN KINERJA DAN KERANGKA PENDANAAN					KELOMPOK SASARAN	PRAKIRAAN MAJU RENCANA TAHUN 2025		PERANGKAT DAERAH PENANGGUNG JAWAB	
							TARGET 2024	PAGU INDIKATIF (Rp)	LOKASI	SUMBER DANA	PRIORITAS		TARGET	PAGU INDIKATIF (Rp)		
											NASIONAL					DAERAH
1	2	3	4	5	6	7	8	9	10	11	12	13	14	15	16	17
			Jumlah Paket Bahan Logistik Kantor yang Disediakan	200 Paket			10 Paket	12.500.000,00	- Kab. Temanggung, Temanggung, Kebonsari	DANA TRANSFER UMUM-DANA ALOKASI UMUM	-	2. Peningk atan kualitas sumber daya manusia yang lebih pintar, sehat, bugar, dan adaptif secara inklusif dan merata 1. Penin atan cakupan dan kualitas pelayanan dasar bidang Kesehatan, Pendidikan, sosial, dan perumahan dan permuk iman, dalam rangka percepatan penurunan stunting, percepatan penurunan kemiskinan ekstrim, dan pening katan rata-rata lama sekolah dan harapan	-	200 Paket	12.562.500,00	KELURAHAN KEBONSARI

NO	KODE	URUSAN / BIDANG URUSAN / PROGRAM / KEGIATAN / SUB KEGIATAN	INDIKATOR PROGRAM / KEGIATAN / SUB KEGIATAN	TARGET AKHIR PERIODE RENSTRA OPD	REALISASI CAPAIAN RENJA OPD TAHUN 2022	PRAKIRAAN CAPAIAN TARGET RENJA OPD TAHUN 2023	CAPAIAN KINERJA DAN KERANGKA PENDANAAN						KELOMPOK SASARAN	PRAKIRAAN MAJU RENCANA TAHUN 2025		PERANGKAT DAERAH PENANGGUNG JAWAB
							TARGET 2024	PAGU INDIKATIF (Rp)	LOKASI	SUMBER DANA	PRIORITAS			TARGET	PAGU INDIKATIF (Rp)	
											NASIONAL	DAERAH				
1	2	3	4	5	6	7	8	9	10	11	12	13	14	15	16	17
			Jumlah Unit Peralatan dan Mesin Lainnya yang Disediakan	20 Unit			1 Unit	10.000.000,00	- Kab. Temanggung, Temanggung, Kebonsari	DANA TRANSFER UMUM-DANA ALOKASI UMUM	-	2. Peningk atan kualitas sumber daya manusia yang lebih pintar, sehat, bugar, dan adaptif secara inklusif dan merata 1. Penin atan cakupan dan kualitas pelayanan dasar bidang Kesehatan, Pendidikan, sosial, dan perumahan dan permuk iman, dalam rangka percepatan penurunan stunting, percepatan penurunan kemiskinan ekstrim, dan pening katan rata-rata lama sekolah dan harapan	-	20 Unit	10.050.000,00	KELURAHAN KEBONSARI
	-	-						741.000.000,00							744.705.000,00	
	-	-						741.000.000,00							744.705.000,00	
1.	-	-	-	100 % 83 %			-	741.000.000,00						100 % 79 %	744.705.000,00	

NO	KODE	URUSAN / BIDANG URUSAN / PROGRAM / KEGIATAN / SUB KEGIATAN	INDIKATOR PROGRAM / KEGIATAN / SUB KEGIATAN	TARGET AKHIR PERIODE RENSTRA OPD	REALISASI CAPAIAN RENJA OPD TAHUN 2022	PRAKIRAAN CAPAIAN TARGET RENJA OPD TAHUN 2023	CAPAIAN KINERJA DAN KERANGKA PENDANAAN					KELOMPOK SASARAN	PRAKIRAAN MAJU RENCANA TAHUN 2025		PERANGKAT DAERAH PENANGGUNG JAWAB	
							TARGET 2024	PAGU INDIKATIF (Rp)	LOKASI	SUMBER DANA	PRIORITAS		TARGET	PAGU INDIKATIF (Rp)		
											NASIONAL					DAERAH
1	2	3	4	5	6	7	8	9	10	11	12	13	14	15	16	17
-	-	-	-	-	-	-	-	741.000.000,00	-	-	-	1. Peningkatan atau cakupan dan kualitas pelayanan dasar bidang Kesehatan, Pendidikan, sosial, dan perumahan dan permukiman, dalam rangka percepatan penurunan stunting, percepatan penurunan kemiskinan ekstrim, dan peningkatan rata-rata lama sekolah dan harapan	-	-	744.705.000,00	KELURAHAN KEBONSARI
-	-	-	-	-	-	-	-	-	-	-	-	-	-	-	-	-
-	-	-	Jumlah Sarana dan Prasarana Kelurahan yang Terbangun	373 Unit	-	-	9 Unit	741.000.000,00	- Kab. Temanggung, Kebonsari	DANA TRANSFER UMUM-DANA ALOKASI UMUM	-	1. Peningkatan atau cakupan dan kualitas pelayanan dasar bidang Kesehatan, Pendidikan, sosial, dan perumahan dan permukiman, dalam rangka percepatan penurunan stunting, percepatan penurunan kemiskinan ekstrim, dan peningkatan rata-rata lama sekolah dan harapan	-	373 Unit	744.705.000,00	KELURAHAN KEBONSARI
KELURAHAN MANDING								932.500.000,00							836.662.500,00	

NO	KODE	URUSAN / BIDANG URUSAN / PROGRAM / KEGIATAN / SUB KEGIATAN	INDIKATOR PROGRAM / KEGIATAN / SUB KEGIATAN	TARGET AKHIR PERIODE RENSTRA OPD	REALISASI CAPAIAN RENJA OPD TAHUN 2022	PRAKIRAAN CAPAIAN TARGET RENJA OPD TAHUN 2023	CAPAIAN KINERJA DAN KERANGKA PENDANAAN						KELOMPOK SASARAN	PRAKIRAAN MAJU RENCANA TAHUN 2025		PERANGKAT DAERAH PENANGGUNG JAWAB
							TARGET 2024	PAGU INDIKATIF (Rp)	LOKASI	SUMBER DANA	PRIORITAS			TARGET	PAGU INDIKATIF (Rp)	
											NASIONAL	DAERAH				
1	2	3	4	5	6	7	8	9	10	11	12	13	14	15	16	17
			<i>Jumlah Sarana dan Prasarana Kelurahan yang Terbangun</i>	373 Unit			7 Unit	473.589.000,00	- Kab. Temanggung, Temanggung, Manding	DANA TRANSFER UMUM-DANA ALOKASI UMUM	-	1. Peningkatan atau cakupan dan kualitas pelayanan dasar bidang Kesehatan, Pendidikan, sosial, dan perumahan dan permukiman, dalam rangka percepatan penurunan stunting, percepatan penurunan kemiskinan ekstrim, dan peningkatan rata-rata lama sekolah dan harapan	-	373 Unit	375.456.945,00	KELURAHAN MANDING
2.	-	-	-	100 %			-	161.500.000,00						100 %	162.307.500,00	
	-	-	-	-			-	42.000.000,00			-	3. Pemantauan reformasi birokrasi melalui peningkatan kualitas pelayanan publik	-	-	42.210.000,00	KELURAHAN MANDING
	-	-	-	-			-	-						-	-	
			<i>Jumlah Paket Komponen Instalasi Listrik/Penerangan Bangunan Kantor yang Disediakan</i>	200 Paket			10 Paket	2.500.000,00	- Kab. Temanggung, Temanggung, Manding	DANA TRANSFER UMUM-DANA ALOKASI UMUM	-	3. Pemantauan reformasi birokrasi melalui peningkatan kualitas pelayanan publik	-	200 Paket	2.512.500,00	KELURAHAN MANDING
	-	-	-	-			-	-						-	-	
			<i>Jumlah Paket Bahan Logistik Kantor yang Disediakan</i>	200 Paket			10 Paket	13.000.000,00	- Kab. Temanggung, Temanggung, Manding	DANA TRANSFER UMUM-DANA ALOKASI UMUM	-	3. Pemantauan reformasi birokrasi melalui peningkatan kualitas pelayanan publik	-	200 Paket	13.065.000,00	KELURAHAN MANDING

NO	KODE	URUSAN / BIDANG URUSAN / PROGRAM / KEGIATAN / SUB KEGIATAN	INDIKATOR PROGRAM / KEGIATAN / SUB KEGIATAN	TARGET AKHIR PERIODE RENSTRA OPD	REALISASI CAPAIAN RENJA OPD TAHUN 2022	PRAKIRAAN CAPAIAN TARGET RENJA OPD TAHUN 2023	CAPAIAN KINERJA DAN KERANGKA PENDANAAN						KELOMPOK SASARAN	PRAKIRAAN MAJU RENCANA TAHUN 2025		PERANGKAT DAERAH PENANGGUNG JAWAB
							TARGET 2024	PAGU INDIKATIF (Rp)	LOKASI	SUMBER DANA	PRIORITAS			TARGET	PAGU INDIKATIF (Rp)	
											NASIONAL	DAERAH				
1	2	3	4	5	6	7	8	9	10	11	12	13	14	15	16	17
-	-	-	-	-	-	-	-	-	-	-	-	-	-	-	-	-
			<i>Jumlah Paket Barang Cetak dan Penggandaan yang Disediakan</i>	240 Paket			12 Paket	7.500.000,00	- Semua Kota/Kab, Semua Kecamatan, Manding - Kab. Temanggung, Temanggung, Manding	DANA TRANSFER UMUM-DANA ALOKASI UMUM	-	3. Pemantauan reformasi birokrasi melalui peningkatan kualitas pelayanan publik	-	240 Paket	7.537.500,00	KELURAHAN MANDING
-	-	-	-	-	-	-	-	-	-	-	-	-	-	-	-	-
			<i>Jumlah Laporan Fasilitas Kunjungan Tamu</i>	240 Laporan			12 Laporan	13.000.000,00	- Kab. Temanggung, Temanggung, Manding	DANA TRANSFER UMUM-DANA ALOKASI UMUM	-	3. Pemantauan reformasi birokrasi melalui peningkatan kualitas pelayanan publik	-	240 Laporan	13.065.000,00	KELURAHAN MANDING
-	-	-	-	-	-	-	-	-	-	-	-	-	-	-	-	-
			<i>Jumlah Laporan Penyelenggaraan Rapat Koordinasi dan Konsultasi SKPD</i>	43 Laporan			2 Laporan	6.000.000,00	- Kab. Temanggung, Temanggung, Manding	DANA TRANSFER UMUM-DANA ALOKASI UMUM	-	3. Pemantauan reformasi birokrasi melalui peningkatan kualitas pelayanan publik	-	43 Laporan	6.030.000,00	KELURAHAN MANDING
-	-	-	-	-	-	-	-	10.000.000,00			-	3. Pemantauan reformasi birokrasi melalui peningkatan kualitas pelayanan publik	-	-	10.050.000,00	KELURAHAN MANDING
-	-	-	-	-	-	-	-	-	-	-	-	-	-	-	-	-
			<i>Jumlah Unit Peralatan dan Mesin Lainnya yang Disediakan</i>	20 Unit			1 Unit	10.000.000,00	- Kab. Temanggung, Temanggung, Manding	DANA TRANSFER UMUM-DANA ALOKASI UMUM	-	3. Pemantauan reformasi birokrasi melalui peningkatan kualitas pelayanan publik	-	20 Unit	10.050.000,00	KELURAHAN MANDING

NO	KODE	URUSAN / BIDANG URUSAN / PROGRAM / KEGIATAN / SUB KEGIATAN	INDIKATOR PROGRAM / KEGIATAN / SUB KEGIATAN	TARGET AKHIR PERIODE RENSTRA OPD	REALISASI CAPAIAN RENJA OPD TAHUN 2022	PRAKIRAAN CAPAIAN TARGET RENJA OPD TAHUN 2023	CAPAIAN KINERJA DAN KERANGKA PENDANAAN						KELOMPOK SASARAN	PRAKIRAAN MAJU RENCANA TAHUN 2025		PERANGKAT DAERAH PENANGGUNG JAWAB
							TARGET 2024	PAGU INDIKATIF (Rp)	LOKASI	SUMBER DANA	PRIORITAS			TARGET	PAGU INDIKATIF (Rp)	
											NASIONAL	DAERAH				
1	2	3	4	5	6	7	8	9	10	11	12	13	14	15	16	17
			<i>Jumlah Kendaraan Dinas Operasional atau Lapangan yang Dipelihara dan dibayarkan Pajak dan Perizinannya</i>	48 Unit			2 Unit	5.000.000,00	- Kab. Temanggung, Temanggung, Manding	DANA TRANSFER UMUM-DANA ALOKASI UMUM	-	3. Pemantauan reformasi birokrasi melalui peningkatan kualitas pelayanan publik	-	48 Unit	5.025.000,00	KELURAHAN MANDING
	-	-														
			<i>Jumlah Gedung Kantor dan Bangunan Lainnya yang Dipelihara/Direhabilitasi</i>	20 Unit			1 Unit	7.500.000,00	- Kab. Temanggung, Temanggung, Manding	DANA TRANSFER UMUM-DANA ALOKASI UMUM	-	3. Pemantauan reformasi birokrasi melalui peningkatan kualitas pelayanan publik	-	20 Unit	7.537.500,00	KELURAHAN MANDING
	-	-														
			<i>Jumlah Sarana dan Prasarana Pendukung Gedung Kantor atau Bangunan Lainnya yang Dipelihara/Direhabilitasi</i>	565 Unit			9 Unit	2.000.000,00	- Kab. Temanggung, Temanggung, Manding	DANA TRANSFER UMUM-DANA ALOKASI UMUM	-	3. Pemantauan reformasi birokrasi melalui peningkatan kualitas pelayanan publik	-	565 Unit	2.010.000,00	KELURAHAN MANDING
	-	-														
			<i>Jumlah Sarana dan Prasarana Gedung Kantor atau Bangunan Lainnya yang Dipelihara/Direhabilitasi</i>	373 Unit			51 Unit	3.000.000,00	- Kab. Temanggung, Temanggung, Manding	DANA TRANSFER UMUM-DANA ALOKASI UMUM	-	3. Pemantauan reformasi birokrasi melalui peningkatan kualitas pelayanan publik	-	373 Unit	3.015.000,00	KELURAHAN MANDING
			KELURAHAN MUNGSENG					875.000.000,00							676.375.000,00	
	7		UNSUR KEWILAYAHAN					875.000.000,00							676.375.000,00	
	7.01		KECAMATAN					584.360.000,00							386.281.800,00	
1.	-	-	-	100 % 83 %			-	584.360.000,00						100 % 79 %	386.281.800,00	

NO	KODE	URUSAN / BIDANG URUSAN / PROGRAM / KEGIATAN / SUB KEGIATAN	INDIKATOR PROGRAM / KEGIATAN / SUB KEGIATAN	TARGET AKHIR PERIODE RENSTRA OPD	REALISASI CAPAIAN RENJA OPD TAHUN 2022	PRAKIRAAN CAPAIAN TARGET RENJA OPD TAHUN 2023	CAPAIAN KINERJA DAN KERANGKA PENDANAAN						KELOMPOK SASARAN	PRAKIRAAN MAJU RENCANA TAHUN 2025		PERANGKAT DAERAH PENANGGUNG JAWAB
							TARGET 2024	PAGU INDIKATIF (Rp)	LOKASI	SUMBER DANA	PRIORITAS			TARGET	PAGU INDIKATIF (Rp)	
											NASIONAL	DAERAH				
1	2	3	4	5	6	7	8	9	10	11	12	13	14	15	16	17
			<i>Jumlah Sarana dan Prasarana Kelurahan yang Terbangun</i>	373 Unit			16 Unit	584.360.000,00	- Kab. Temanggung, Semua Kecamatan, Semua Kel/Desa	DANA TRANSFER UMUM-DANA ALOKASI UMUM	-	1. Peningkatan kapasitas perekonomian yang berdaya saing dan merata berbasis sektor unggulan didukung dengan pengendalian inflasi yang lebih optimal dan infrastruktur yang merata dan berkualitas 2. Pemulihan ekonomi melalui penambahan investasi, optimalisasi pemakaian produk dalam negeri, dan penekanan laju inflasi; pengembangan pariwisata dan kebudayaan berwasan lingkungan	-	373 Unit	386.281.800,00	KELURAHAN MUNGENG
	-	-						290.640.000,00							290.093.200,00	
1.	-	-	-	100 %			-	162.000.000,00						100 %	160.810.000,00	

NO	KODE	URUSAN / BIDANG URUSAN / PROGRAM / KEGIATAN / SUB KEGIATAN	INDIKATOR PROGRAM / KEGIATAN / SUB KEGIATAN	TARGET AKHIR PERIODE RENSTRA OPD	REALISASI CAPAIAN RENJA OPD TAHUN 2022	PRAKIRAAN CAPAIAN TARGET RENJA OPD TAHUN 2023	CAPAIAN KINERJA DAN KERANGKA PENDANAAN					KELOMPOK SASARAN	PRAKIRAAN MAJU RENCANA TAHUN 2025		PERANGKAT DAERAH PENANGGUNG JAWAB	
							TARGET 2024	PAGU INDIKATIF (Rp)	LOKASI	SUMBER DANA	PRIORITAS		TARGET	PAGU INDIKATIF (Rp)		
											NASIONAL					DAERAH
1	2	3	4	5	6	7	8	9	10	11	12	13	14	15	16	17
			Jumlah Laporan Penyediaan Jasa Surat Menyurat	240 Laporan			12 Laporan	4.000.000,00	- Kab. Temanggung, Temanggung, Mungseng	DANA TRANSFER UMUM-DANA ALOKASI UMUM	-	2. Peningk atan kualitas sumber daya manusia yang lebih pintar, sehat, bugar, dan adaptif secara inklusif dan merata 1. Penin atan cakupan dan kualitas pelayanan dasar bidang Kesehatan, Pendidikan, sosial, dan perumahan dan permuk iman, dalam rangka percepatan penurunan stunting, percepatan penurunan kemiskinan ekstrim, dan pening katan rata-rata lama sekolah dan harapan	-	240 Laporan	4.020.000,00	KELURAHAN MUNGENG

NO	KODE	URUSAN / BIDANG URUSAN / PROGRAM / KEGIATAN / SUB KEGIATAN	INDIKATOR PROGRAM / KEGIATAN / SUB KEGIATAN	TARGET AKHIR PERIODE RENSTRA OPD	REALISASI CAPAIAN RENJA OPD TAHUN 2022	PRAKIRAAN CAPAIAN TARGET RENJA OPD TAHUN 2023	CAPAIAN KINERJA DAN KERANGKA PENDANAAN						KELOMPOK SASARAN	PRAKIRAAN MAJU RENCANA TAHUN 2025		PERANGKAT DAERAH PENANGGUNG JAWAB
							TARGET 2024	PAGU INDIKATIF (Rp)	LOKASI	SUMBER DANA	PRIORITAS			TARGET	PAGU INDIKATIF (Rp)	
											NASIONAL	DAERAH				
1	2	3	4	5	6	7	8	9	10	11	12	13	14	15	16	17
			Jumlah Unit Peralatan dan Mesin Lainnya yang Disediakan	20 Unit			1 Unit	10.000.000,00	- Kab. Temanggung, Temanggung, Mungseng	DANA TRANSFER UMUM-DANA ALOKASI UMUM	-	2. Peningk atan kualitas sumber daya manusia yang lebih pintar, sehat, bugar, dan adaptif secara inklusif dan merata 2. Pemulihan ekonomi melalui pen ambahan investasi, optimalisasi pemakaian produk dalam negeri, dan penekanan laju inflasi; pengemban gan pariwisata dan kebud ayaan berwa wasan lingkungan	-	20 Unit	10.050.000,00	KELURAHAN MUNGENG

NO	KODE	URUSAN / BIDANG URUSAN / PROGRAM / KEGIATAN / SUB KEGIATAN	INDIKATOR PROGRAM / KEGIATAN / SUB KEGIATAN	TARGET AKHIR PERIODE RENSTRA OPD	REALISASI CAPAIAN RENJA OPD TAHUN 2022	PRAKIRAAN CAPAIAN TARGET RENJA OPD TAHUN 2023	CAPAIAN KINERJA DAN KERANGKA PENDANAAN					KELOMPOK SASARAN	PRAKIRAAN MAJU RENCANA TAHUN 2025		PERANGKAT DAERAH PENANGGUNG JAWAB	
							TARGET 2024	PAGU INDIKATIF (Rp)	LOKASI	SUMBER DANA	PRIORITAS		TARGET	PAGU INDIKATIF (Rp)		
											NASIONAL					DAERAH
1	2	3	4	5	6	7	8	9	10	11	12	13	14	15	16	17
			<i>Jumlah Laporan Penyelenggaraan Rapat Koordinasi dan Konsultasi SKPD</i>	43 Laporan			2 Laporan	6.000.000,00	- Kab. Temanggung, Temanggung, Mungseng	DANA TRANSFER UMUM-DANA ALOKASI UMUM	-	2. Peningk atan kualitas sumber daya manusia yang lebih pintar, sehat, bugar, dan adaptif secara inklusif dan merata 1. Penin atan cakupan dan kualitas pelayanan dasar bidang Kesehatan, Pendidikan, sosial, dan perumahan dan permuk iman, dalam rangka percepatan penurunan stunting, percepatan penurunan kemiskinan ekstrim, dan pening katan rata-rata lama sekolah dan harapan	-	43 Laporan	6.030.000,00	KELURAHAN MUNGENG
2.	-	-	-	100 % 83 %			-	128.640.000,00						100 % 79 %	129.283.200,00	

NO	KODE	URUSAN / BIDANG URUSAN / PROGRAM / KEGIATAN / SUB KEGIATAN	INDIKATOR PROGRAM / KEGIATAN / SUB KEGIATAN	TARGET AKHIR PERIODE RENSTRA OPD	REALISASI CAPAIAN RENJA OPD TAHUN 2022	PRAKIRAAN CAPAIAN TARGET RENJA OPD TAHUN 2023	CAPAIAN KINERJA DAN KERANGKA PENDANAAN						KELOMPOK SASARAN	PRAKIRAAN MAJU RENCANA TAHUN 2025		PERANGKAT DAERAH PENANGGUNG JAWAB
							TARGET 2024	PAGU INDIKATIF (Rp)	LOKASI	SUMBER DANA	PRIORITAS			TARGET	PAGU INDIKATIF (Rp)	
											NASIONAL	DAERAH				
1	2	3	4	5	6	7	8	9	10	11	12	13	14	15	16	17
			<i>Jumlah Pokmas dan Ormas yang Melaksanakan Pemberdayaan Masyarakat di Kelurahan</i>	565 Pokmas / Ormas			11 Pokmas / Ormas	128.640.000,00	- Kab. Temanggung, Temanggung, Mungseng	DANA TRANSFER UMUM-DANA ALOKASI UMUM	-	1. Peningkatan kapasitas perekonomian yang berdaya saing dan merata berbasis sektor unggulan didukung dengan pengendalian inflasi yang lebih optimal dan infrastruktur yang merata dan berkualitas 2. Pemulihan ekonomi melalui penambahan investasi, optimalisasi pemakaian produk dalam negeri, dan penekanan laju inflasi; pengembangan pariwisata dan kebudayaan berwasan lingkungan	-	565 Pokmas / Ormas	129.283.200,00	KELURAHAN MUNGSENG
3.	-	-	-	100 %			-	162.000.000,00						100 %	160.810.000,00	

NO	KODE	URUSAN / BIDANG URUSAN / PROGRAM / KEGIATAN / SUB KEGIATAN	INDIKATOR PROGRAM / KEGIATAN / SUB KEGIATAN	TARGET AKHIR PERIODE RENSTRA OPD	REALISASI CAPAIAN RENJA OPD TAHUN 2022	PRAKIRAAN CAPAIAN TARGET RENJA OPD TAHUN 2023	CAPAIAN KINERJA DAN KERANGKA PENDANAAN						KELOMPOK SASARAN	PRAKIRAAN MAJU RENCANA TAHUN 2025		PERANGKAT DAERAH PENANGGUNG JAWAB
							TARGET 2024	PAGU INDIKATIF (Rp)	LOKASI	SUMBER DANA	PRIORITAS			TARGET	PAGU INDIKATIF (Rp)	
											NASIONAL	DAERAH				
1	2	3	4	5	6	7	8	9	10	11	12	13	14	15	16	17
			Jumlah Paket Bahan Logistik Kantor yang Disediakan	200 Paket			10 Paket	12.500.000,00	- Kab. Temanggung, Semua Kecamatan, Semua Kel/Desa - Kab. Temanggung, Temanggung, Mungseeng	DANA TRANSFER UMUM-DANA ALOKASI UMUM	-	1. Peningkatan atau cakupan dan kualitas pelayanan dasar bidang Kesehatan, Pendidikan, sosial, dan perumahan dan permukiman, dalam rangka percepatan penurunan stunting, percepatan penurunan kemiskinan ekstrim, dan peningkatan rata-rata lama sekolah dan harapan	-	200 Paket	12.562.500,00	KELURAHAN MUNGSENG

NO	KODE	URUSAN / BIDANG URUSAN / PROGRAM / KEGIATAN / SUB KEGIATAN	INDIKATOR PROGRAM / KEGIATAN / SUB KEGIATAN	TARGET AKHIR PERIODE RENSTRA OPD	REALISASI CAPAIAN RENJA OPD TAHUN 2022	PRAKIRAAN CAPAIAN TARGET RENJA OPD TAHUN 2023	CAPAIAN KINERJA DAN KERANGKA PENDANAAN						KELOMPOK SASARAN	PRAKIRAAN MAJU RENCANA TAHUN 2025		PERANGKAT DAERAH PENANGGUNG JAWAB
							TARGET 2024	PAGU INDIKATIF (Rp)	LOKASI	SUMBER DANA	PRIORITAS			TARGET	PAGU INDIKATIF (Rp)	
											NASIONAL	DAERAH				
1	2	3	4	5	6	7	8	9	10	11	12	13	14	15	16	17
			<i>Jumlah Laporan Fasilitas Kunjungan Tamu</i>	240 Laporan			12 Laporan	13.000.000,00	- Kab. Temanggung, Temanggung, Purworejo	DANA TRANSFER UMUM-DANA ALOKASI UMUM	-	-	-	240 Laporan	13.065.000,00	KELURAHAN PURWOREJO
	-	-														
			<i>Jumlah Paket Barang Cetak dan Penggandaan yang Disediakan</i>	240 Paket			12 Paket	7.500.000,00	- Kab. Temanggung, Temanggung, Purworejo	DANA TRANSFER UMUM-DANA ALOKASI UMUM	-	-	-	240 Paket	7.537.500,00	KELURAHAN PURWOREJO
	-	-	-	-			-	10.000.000,00			-	-	-	-	10.050.000,00	KELURAHAN PURWOREJO
	-	-														
			<i>Jumlah Unit Peralatan dan Mesin Lainnya yang Disediakan</i>	20 Unit			2 Unit	10.000.000,00	- Kab. Temanggung, Temanggung, Purworejo	DANA TRANSFER UMUM-DANA ALOKASI UMUM	-	-	-	20 Unit	10.050.000,00	KELURAHAN PURWOREJO
	-	-	-	-			-	41.500.000,00			-	-	-	-	41.707.500,00	KELURAHAN PURWOREJO
	-	-														
			<i>Jumlah Laporan Penyelenggaraan Rapat Koordinasi dan Konsultasi SKPD</i>	43 Laporan			12 Laporan	6.000.000,00	- Kab. Temanggung, Temanggung, Purworejo	DANA TRANSFER UMUM-DANA ALOKASI UMUM	-	-	-	43 Laporan	6.030.000,00	KELURAHAN PURWOREJO
	-	-	-	-			-	17.500.000,00			-	-	-	-	17.587.500,00	KELURAHAN PURWOREJO
	-	-														
			<i>Jumlah Gedung Kantor dan Bangunan Lainnya yang Dipelihara/Direhabilitasi</i>	20 Unit			1 Unit	7.500.000,00	- Kab. Temanggung, Temanggung, Purworejo	DANA TRANSFER UMUM-DANA ALOKASI UMUM	-	-	-	20 Unit	7.537.500,00	KELURAHAN PURWOREJO
	-	-														
			<i>Jumlah Sarana dan Prasarana Gedung Kantor atau Bangunan Lainnya yang Dipelihara/Direhabilitasi</i>	373 Unit			12 Unit	3.000.000,00	- Kab. Temanggung, Temanggung, Purworejo	DANA TRANSFER UMUM-DANA ALOKASI UMUM	-	-	-	373 Unit	3.015.000,00	KELURAHAN PURWOREJO
	-	-														
			<i>Jumlah Kendaraan Dinas Operasional atau Lapangan yang Dipelihara dan Dibayarkan Pajak dan Perizinannya</i>	48 Unit			2 Unit	5.000.000,00	- Kab. Temanggung, Temanggung, Purworejo	DANA TRANSFER UMUM-DANA ALOKASI UMUM	-	-	-	48 Unit	5.025.000,00	KELURAHAN PURWOREJO
			KELURAHAN GIYANTI					926.000.000,00							684.405.000,00	
	7		UNSUR KEWILAYAHAN					926.000.000,00							684.405.000,00	
	-	-						926.000.000,00							684.405.000,00	
1.	-	-	-	100 %			-	161.000.000,00						100 %	161.805.000,00	

NO	KODE	URUSAN / BIDANG URUSAN / PROGRAM / KEGIATAN / SUB KEGIATAN	INDIKATOR PROGRAM / KEGIATAN / SUB KEGIATAN	TARGET AKHIR PERIODE RENSTRA OPD	REALISASI CAPAIAN RENJA OPD TAHUN 2022	PRAKIRAAN CAPAIAN TARGET RENJA OPD TAHUN 2023	CAPAIAN KINERJA DAN KERANGKA PENDANAAN					KELOMPOK SASARAN	PRAKIRAAN MAJU RENCANA TAHUN 2025		PERANGKAT DAERAH PENANGGUNG JAWAB	
							TARGET 2024	PAGU INDIKATIF (Rp)	LOKASI	SUMBER DANA	PRIORITAS		TARGET	PAGU INDIKATIF (Rp)		
											NASIONAL					DAERAH
1	2	3	4	5	6	7	8	9	10	11	12	13	14	15	16	17
			Jumlah Paket Bahan Logistik Kantor yang Disediakan	200 Paket			10 Paket	12.500.000,00	- Kab. Temanggung, Temanggung, Giyanti	DANA TRANSFER UMUM-DANA ALOKASI UMUM	-	2. Peningk atan kualitas sumber daya manusia yang lebih pintar, sehat, bugar, dan adaptif secara inklusif dan merata 1. Penin atan cakupan dan kualitas pelayanan dasar bidang Kesehatan, Pendidikan, sosial, dan perumahan dan permuk iman, dalam rangka percepatan penurunan stunting, percepatan penurunan kemiskinan ekstrim, dan pening katan rata-rata lama sekolah dan harapan	-	200 Paket	12.562.500,00	KELURAHAN GIYANTI

NO	KODE	URUSAN / BIDANG URUSAN / PROGRAM / KEGIATAN / SUB KEGIATAN	INDIKATOR PROGRAM / KEGIATAN / SUB KEGIATAN	TARGET AKHIR PERIODE RENSTRA OPD	REALISASI CAPAIAN RENJA OPD TAHUN 2022	PRAKIRAAN CAPAIAN TARGET RENJA OPD TAHUN 2023	CAPAIAN KINERJA DAN KERANGKA PENDANAAN					KELOMPOK SASARAN	PRAKIRAAN MAJU RENCANA TAHUN 2025		PERANGKAT DAERAH PENANGGUNG JAWAB	
							TARGET 2024	PAGU INDIKATIF (Rp)	LOKASI	SUMBER DANA	PRIORITAS		TARGET	PAGU INDIKATIF (Rp)		
											NASIONAL					DAERAH
1	2	3	4	5	6	7	8	9	10	11	12	13	14	15	16	17
			<i>Jumlah Kendaraan Dinas Operasional atau Lapangan yang Dipelihara dan dibayarkan Pajak dan Perizinannya</i>	48 Unit			2 Unit	5.000.000,00	- Kab. Temanggung, Temanggung, Giyanti	DANA TRANSFER UMUM-DANA ALOKASI UMUM	-	2. Peningk atan kualitas sumber daya manusia yang lebih pintar, sehat, bugar, dan adaptif secara inklusif dan merata 1. Penin atan cakupan dan kualitas pelayanan dasar bidang Kesehatan, Pendidikan, sosial, dan perumahan dan permuk iman, dalam rangka percepatan penurunan stunting, percepatan penurunan kemiskinan ekstrim, dan pening katan rata-rata lama sekolah dan harapan	-	48 Unit	5.025.000,00	KELURAHAN GIYANTI

NO	KODE	URUSAN / BIDANG URUSAN / PROGRAM / KEGIATAN / SUB KEGIATAN	INDIKATOR PROGRAM / KEGIATAN / SUB KEGIATAN	TARGET AKHIR PERIODE RENSTRA OPD	REALISASI CAPAIAN RENJA OPD TAHUN 2022	PRAKIRAAN CAPAIAN TARGET RENJA OPD TAHUN 2023	CAPAIAN KINERJA DAN KERANGKA PENDANAAN					KELOMPOK SASARAN	PRAKIRAAN MAJU RENCANA TAHUN 2025		PERANGKAT DAERAH PENANGGUNG JAWAB	
							TARGET 2024	PAGU INDIKATIF (Rp)	LOKASI	SUMBER DANA	PRIORITAS		TARGET	PAGU INDIKATIF (Rp)		
											NASIONAL					DAERAH
1	2	3	4	5	6	7	8	9	10	11	12	13	14	15	16	17
			Jumlah Unit Peralatan dan Mesin Lainnya yang Disediakan	20 Unit			1 Unit	10.000.000,00	- Kab. Temanggung, Temanggung, Giyanti	DANA TRANSFER UMUM-DANA ALOKASI UMUM	-	2. Peningk atan kualitas sumber daya manusia yang lebih pintar, sehat, bugar, dan adaptif secara inklusif dan merata 1. Penin atan cakupan dan kualitas pelayanan dasar bidang Kesehatan, Pendidikan, sosial, dan perumahan dan permuk iman, dalam rangka percepatan penurunan stunting, percepatan penurunan kemiskinan ekstrim, dan pening katan rata-rata lama sekolah dan harapan	-	20 Unit	10.050.000,00	KELURAHAN GIYANTI

NO	KODE	URUSAN / BIDANG URUSAN / PROGRAM / KEGIATAN / SUB KEGIATAN	INDIKATOR PROGRAM / KEGIATAN / SUB KEGIATAN	TARGET AKHIR PERIODE RENSTRA OPD	REALISASI CAPAIAN RENJA OPD TAHUN 2022	PRAKIRAAN CAPAIAN TARGET RENJA OPD TAHUN 2023	CAPAIAN KINERJA DAN KERANGKA PENDANAAN					KELOMPOK SASARAN	PRAKIRAAN MAJU RENCANA TAHUN 2025		PERANGKAT DAERAH PENANGGUNG JAWAB	
							TARGET 2024	PAGU INDIKATIF (Rp)	LOKASI	SUMBER DANA	PRIORITAS		TARGET	PAGU INDIKATIF (Rp)		
											NASIONAL					DAERAH
1	2	3	4	5	6	7	8	9	10	11	12	13	14	15	16	17
			Jumlah Gedung Kantor dan Bangunan Lainnya yang Dipelihara/Direhabilitasi	20 Unit			1 Unit	7.500.000,00	- Kab. Temanggung, Temanggung, Giyanti	DANA TRANSFER UMUM-DANA ALOKASI UMUM	-	2. Peningkatan kualitas sumber daya manusia yang lebih pintar, sehat, bugar, dan adaptif secara inklusif dan merata 1. Peningkatan cakupan dan kualitas pelayanan dasar bidang Kesehatan, Pendidikan, sosial, dan perumahan dan permukiman, dalam rangka percepatan penurunan stunting, percepatan penurunan kemiskinan ekstrim, dan peningkatan rata-rata lama sekolah dan harapan	-	20 Unit	7.537.500,00	KELURAHAN GIYANTI

NO	KODE	URUSAN / BIDANG URUSAN / PROGRAM / KEGIATAN / SUB KEGIATAN	INDIKATOR PROGRAM / KEGIATAN / SUB KEGIATAN	TARGET AKHIR PERIODE RENSTRA OPD	REALISASI CAPAIAN RENJA OPD TAHUN 2022	PRAKIRAAN CAPAIAN TARGET RENJA OPD TAHUN 2023	CAPAIAN KINERJA DAN KERANGKA PENDANAAN					KELOMPOK SASARAN	PRAKIRAAN MAJU RENCANA TAHUN 2025		PERANGKAT DAERAH PENANGGUNG JAWAB	
							TARGET 2024	PAGU INDIKATIF (Rp)	LOKASI	SUMBER DANA	PRIORITAS		TARGET	PAGU INDIKATIF (Rp)		
											NASIONAL					DAERAH
1	2	3	4	5	6	7	8	9	10	11	12	13	14	15	16	17
			<i>Jumlah Laporan Penyediaan Jasa Surat Menyurat</i>	240 Laporan			12 Laporan	4.000.000,00	- Kab. Temanggung, Temanggung, Giyanti	DANA TRANSFER UMUM-DANA ALOKASI UMUM	-	2. Peningk atan kualitas sumber daya manusia yang lebih pintar, sehat, bugar, dan adaptif secara inklusif dan merata 1. Penin atan cakupan dan kualitas pelayanan dasar bidang Kesehatan, Pendidikan, sosial, dan perumahan dan permuk iman, dalam rangka percepatan penurunan stunting, percepatan penurunan kemiskinan ekstrim, dan pening katan rata-rata lama sekolah dan harapan	-	240 Laporan	4.020.000,00	KELURAHAN GIYANTI
2.	-	-	-	100 % 83 %			-	765.000.000,00						100 % 79 %	522.600.000,00	

NO	KODE	URUSAN / BIDANG URUSAN / PROGRAM / KEGIATAN / SUB KEGIATAN	INDIKATOR PROGRAM / KEGIATAN / SUB KEGIATAN	TARGET AKHIR PERIODE RENSTRA OPD	REALISASI CAPAIAN RENJA OPD TAHUN 2022	PRAKIRAAN CAPAIAN TARGET RENJA OPD TAHUN 2023	CAPAIAN KINERJA DAN KERANGKA PENDANAAN					KELOMPOK SASARAN	PRAKIRAAN MAJU RENCANA TAHUN 2025		PERANGKAT DAERAH PENANGGUNG JAWAB	
							TARGET 2024	PAGU INDIKATIF (Rp)	LOKASI	SUMBER DANA	PRIORITAS		TARGET	PAGU INDIKATIF (Rp)		
											NASIONAL					DAERAH
1	2	3	4	5	6	7	8	9	10	11	12	13	14	15	16	17
			<i>Jumlah Pokmas dan Ormas yang Melaksanakan Pemberdayaan Masyarakat di Kelurahan</i>	565 Pokmas / Ormas			7 Pokmas / Ormas	239.000.000,00	- Kab. Temanggung, Temanggung, Giyanti	DANA TRANSFER UMUM-DANA ALOKASI UMUM	-	2. Peningkatan kualitas sumber daya manusia yang lebih pintar, sehat, bugar, dan adaptif secara inklusif dan merata 2. Pemulihan ekonomi melalui penambahan investasi, optimalisasi pemakaian produk dalam negeri, dan penekanan laju inflasi; pengembangan pariwisata dan kebudayaan berkeadilan lingkungan	-	565 Pokmas / Ormas	240.195.000,00	KELURAHAN GIYANTI
3.	-	-	-	100 %			-	161.000.000,00						100 %	161.805.000,00	

NO	KODE	URUSAN / BIDANG URUSAN / PROGRAM / KEGIATAN / SUB KEGIATAN	INDIKATOR PROGRAM / KEGIATAN / SUB KEGIATAN	TARGET AKHIR PERIODE RENSTRA OPD	REALISASI CAPAIAN RENJA OPD TAHUN 2022	PRAKIRAAN CAPAIAN TARGET RENJA OPD TAHUN 2023	CAPAIAN KINERJA DAN KERANGKA PENDANAAN					KELOMPOK SASARAN	PRAKIRAAN MAJU RENCANA TAHUN 2025		PERANGKAT DAERAH PENANGGUNG JAWAB	
							TARGET 2024	PAGU INDIKATIF (Rp)	LOKASI	SUMBER DANA	PRIORITAS		TARGET	PAGU INDIKATIF (Rp)		
											NASIONAL					DAERAH
1	2	3	4	5	6	7	8	9	10	11	12	13	14	15	16	17
			<i>Jumlah Laporan Penyediaan Jasa Komunikasi, Sumber Daya Air dan Listrik yang Disediakan</i>	240 Laporan			12 Laporan	10.000.000,00	- Kab. Temanggung, Temanggung, Giyanti	DANA TRANSFER UMUM-DANA ALOKASI UMUM	-	2. Peningk atan kualitas sumber daya manusia yang lebih pintar, sehat, bugar, dan adaptif secara inklusif dan merata 1. Penin atan cakupan dan kualitas pelayanan dasar bidang Kesehatan, Pendidikan, sosial, dan perumahan dan permuk iman, dalam rangka percepatan penurunan stunting, percepatan penurunan kemiskinan ekstrim, dan pening katan rata-rata lama sekolah dan harapan	-	240 Laporan	10.050.000,00	KELURAHAN GIYANTI
4.	-	-	-	100 % 83 %			-	765.000.000,00						100 % 79 %	522.600.000,00	

NO	KODE	URUSAN / BIDANG URUSAN / PROGRAM / KEGIATAN / SUB KEGIATAN	INDIKATOR PROGRAM / KEGIATAN / SUB KEGIATAN	TARGET AKHIR PERIODE RENSTRA OPD	REALISASI CAPAIAN RENJA OPD TAHUN 2022	PRAKIRAAN CAPAIAN TARGET RENJA OPD TAHUN 2023	CAPAIAN KINERJA DAN KERANGKA PENDANAAN						KELOMPOK SASARAN	PRAKIRAAN MAJU RENCANA TAHUN 2025		PERANGKAT DAERAH PENANGGUNG JAWAB
							TARGET 2024	PAGU INDIKATIF (Rp)	LOKASI	SUMBER DANA	PRIORITAS			TARGET	PAGU INDIKATIF (Rp)	
											NASIONAL	DAERAH				
1	2	3	4	5	6	7	8	9	10	11	12	13	14	15	16	17
			<i>Jumlah Sarana dan Prasarana Kelurahan yang Terbangun</i>	373 Unit			7 Unit	526.000.000,00	- Kab. Temanggung, Temanggung, Giyanti	DANA TRANSFER UMUM-DANA ALOKASI UMUM	-	2. Peningkatan kualitas sumber daya manusia yang lebih pintar, sehat, bugar, dan adaptif secara inklusif dan merata 1. Peningkatan cakupan dan kualitas pelayanan dasar bidang Kesehatan, Pendidikan, sosial, dan perumahan dan permukiman, dalam rangka percepatan penurunan stunting, percepatan penurunan kemiskinan ekstrim, dan peningkatan rata-rata lama sekolah dan harapan	-	373 Unit	282.405.000,00	KELURAHAN GIYANTI
5.	-	-	-	100 %			-	161.000.000,00						100 %	161.805.000,00	

NO	KODE	URUSAN / BIDANG URUSAN / PROGRAM / KEGIATAN / SUB KEGIATAN	INDIKATOR PROGRAM / KEGIATAN / SUB KEGIATAN	TARGET AKHIR PERIODE RENSTRA OPD	REALISASI CAPAIAN RENJA OPD TAHUN 2022	PRAKIRAAN CAPAIAN TARGET RENJA OPD TAHUN 2023	CAPAIAN KINERJA DAN KERANGKA PENDANAAN						KELOMPOK SASARAN	PRAKIRAAN MAJU RENCANA TAHUN 2025		PERANGKAT DAERAH PENANGGUNG JAWAB
							TARGET 2024	PAGU INDIKATIF (Rp)	LOKASI	SUMBER DANA	PRIORITAS			TARGET	PAGU INDIKATIF (Rp)	
											NASIONAL	DAERAH				
1	2	3	4	5	6	7	8	9	10	11	12	13	14	15	16	17
			Jumlah Paket Barang Cetakan dan Penggandaan yang Disediakan	240 Paket			12 Paket	7.500.000,00	- Kab. Temanggung, Temanggung, Giyanti	DANA TRANSFER UMUM-DANA ALOKASI UMUM	-	2. Peningk atan kualitas sumber daya manusia yang lebih pintar, sehat, bugar, dan adaptif secara inklusif dan merata 1. Penin atan cakupan dan kualitas pelayanan dasar bidang Kesehatan, Pendidikan, sosial, dan perumahan dan permuk iman, dalam rangka percepatan penurunan stunting, percepatan penurunan kemiskinan ekstrim, dan pening katan rata-rata lama sekolah dan harapan	-	240 Paket	7.537.500,00	KELURAHAN GIYANTI

NO	KODE	URUSAN / BIDANG URUSAN / PROGRAM / KEGIATAN / SUB KEGIATAN	INDIKATOR PROGRAM / KEGIATAN / SUB KEGIATAN	TARGET AKHIR PERIODE RENSTRA OPD	REALISASI CAPAIAN RENJA OPD TAHUN 2022	PRAKIRAAN CAPAIAN TARGET RENJA OPD TAHUN 2023	CAPAIAN KINERJA DAN KERANGKA PENDANAAN					KELOMPOK SASARAN	PRAKIRAAN MAJU RENCANA TAHUN 2025		PERANGKAT DAERAH PENANGGUNG JAWAB	
							TARGET 2024	PAGU INDIKATIF (Rp)	LOKASI	SUMBER DANA	PRIORITAS		TARGET	PAGU INDIKATIF (Rp)		
											NASIONAL					DAERAH
1	2	3	4	5	6	7	8	9	10	11	12	13	14	15	16	17
			<i>Jumlah Sarana dan Prasarana Pendukung Gedung Kantor atau Bangunan Lainnya yang Dipelihara/Direhabilitasi</i>	565 Unit			1 Unit	2.000.000,00	- Kab. Temanggung, Temanggung, Giyanti	DANA TRANSFER UMUM-DANA ALOKASI UMUM	-	2. Peningkatan kualitas sumber daya manusia yang lebih pintar, sehat, bugar, dan adaptif secara inklusif dan merata 1. Peningkatan cakupan dan kualitas pelayanan dasar bidang Kesehatan, Pendidikan, sosial, dan perumahan dan permukiman, dalam rangka percepatan penurunan stunting, percepatan penurunan kemiskinan ekstrim, dan peningkatan rata-rata lama sekolah dan harapan	-	565 Unit	2.010.000,00	KELURAHAN GIYANTI

NO	KODE	URUSAN / BIDANG URUSAN / PROGRAM / KEGIATAN / SUB KEGIATAN	INDIKATOR PROGRAM / KEGIATAN / SUB KEGIATAN	TARGET AKHIR PERIODE RENSTRA OPD	REALISASI CAPAIAN RENJA OPD TAHUN 2022	PRAKIRAAN CAPAIAN TARGET RENJA OPD TAHUN 2023	CAPAIAN KINERJA DAN KERANGKA PENDANAAN					KELOMPOK SASARAN	PRAKIRAAN MAJU RENCANA TAHUN 2025		PERANGKAT DAERAH PENANGGUNG JAWAB	
							TARGET 2024	PAGU INDIKATIF (Rp)	LOKASI	SUMBER DANA	PRIORITAS		TARGET	PAGU INDIKATIF (Rp)		
											NASIONAL					DAERAH
1	2	3	4	5	6	7	8	9	10	11	12	13	14	15	16	17
			<i>Jumlah Laporan Fasilitas Kunjungan Tamu</i>	240 Laporan			12 Laporan	13.000.000,00	- Kab. Temanggung, Temanggung, Giyanti	DANA TRANSFER UMUM-DANA ALOKASI UMUM	-	2. Peningk atan kualitas sumber daya manusia yang lebih pintar, sehat, bugar, dan adaptif secara inklusif dan merata 1. Penin atan cakupan dan kualitas pelayanan dasar bidang Kesehatan, Pendidikan, sosial, dan perumahan dan permuk iman, dalam rangka percepatan penurunan stunting, percepatan penurunan kemiskinan ekstrim, dan pening katan rata-rata lama sekolah dan harapan	-	240 Laporan	13.065.000,00	KELURAHAN GIYANTI

NO	KODE	URUSAN / BIDANG URUSAN / PROGRAM / KEGIATAN / SUB KEGIATAN	INDIKATOR PROGRAM / KEGIATAN / SUB KEGIATAN	TARGET AKHIR PERIODE RENSTRA OPD	REALISASI CAPAIAN RENJA OPD TAHUN 2022	PRAKIRAAN CAPAIAN TARGET RENJA OPD TAHUN 2023	CAPAIAN KINERJA DAN KERANGKA PENDANAAN					KELOMPOK SASARAN	PRAKIRAAN MAJU RENCANA TAHUN 2025		PERANGKAT DAERAH PENANGGUNG JAWAB	
							TARGET 2024	PAGU INDIKATIF (Rp)	LOKASI	SUMBER DANA	PRIORITAS		TARGET	PAGU INDIKATIF (Rp)		
											NASIONAL					DAERAH
1	2	3	4	5	6	7	8	9	10	11	12	13	14	15	16	17
-	-	-	-	-	-	-	-	17.500.000,00	-	-	-	1. Peningkatan atau cakupan dan kualitas pelayanan dasar bidang Kesehatan, Pendidikan, sosial, dan perumahan dan permukiman, dalam rangka percepatan penurunan stunting, percepatan penurunan kemiskinan ekstrim, dan peningkatan rata-rata lama sekolah dan harapan	-	-	17.587.500,00	KELURAHAN GIYANTI
-	-	-	-	-	-	-	-	-	-	-	-	-	-	-	-	-
-	-	-	Jumlah Sarana dan Prasarana Gedung Kantor atau Bangunan Lainnya yang Dipelihara/Direhabilitasi	373 Unit	-	-	13 Unit	3.000.000,00	- Kab. Temanggung, Temanggung, Giyanti	DANA TRANSFER UMUM-DANA ALOKASI UMUM	-	1. Peningkatan atau cakupan dan kualitas pelayanan dasar bidang Kesehatan, Pendidikan, sosial, dan perumahan dan permukiman, dalam rangka percepatan penurunan stunting, percepatan penurunan kemiskinan ekstrim, dan peningkatan rata-rata lama sekolah dan harapan	-	373 Unit	3.015.000,00	KELURAHAN GIYANTI
KELURAHAN MADURESO								782.000.000,00							821.100.000,00	

NO	KODE	URUSAN / BIDANG URUSAN / PROGRAM / KEGIATAN / SUB KEGIATAN	INDIKATOR PROGRAM / KEGIATAN / SUB KEGIATAN	TARGET AKHIR PERIODE RENSTRA OPD	REALISASI CAPAIAN RENJA OPD TAHUN 2022	PRAKIRAAN CAPAIAN TARGET RENJA OPD TAHUN 2023	CAPAIAN KINERJA DAN KERANGKA PENDANAAN					KELOMPOK SASARAN	PRAKIRAAN MAJU RENCANA TAHUN 2025		PERANGKAT DAERAH PENANGGUNG JAWAB	
							TARGET 2024	PAGU INDIKATIF (Rp)	LOKASI	SUMBER DANA	PRIORITAS		TARGET	PAGU INDIKATIF (Rp)		
											NASIONAL					DAERAH
1	2	3	4	5	6	7	8	9	10	11	12	13	14	15	16	17
			Jumlah Paket Bahan Logistik Kantor yang Disediakan	200 Paket			1 Paket	12.500.000,00	- Kab. Temanggung, Temanggung, Madureso	DANA TRANSFER UMUM-DANA ALOKASI UMUM	-	1. Peningkatan atau cakupan dan kualitas pelayanan dasar bidang Kesehatan, Pendidikan, sosial, dan perumahan dan permukiman, dalam rangka percepatan penurunan stunting, percepatan penurunan kemiskinan ekstrem, dan peningkatan rata-rata lama sekolah dan harapan	-	200 Paket	13.125.000,00	KELURAHAN MADURESO

NO	KODE	URUSAN / BIDANG URUSAN / PROGRAM / KEGIATAN / SUB KEGIATAN	INDIKATOR PROGRAM / KEGIATAN / SUB KEGIATAN	TARGET AKHIR PERIODE RENSTRA OPD	REALISASI CAPAIAN RENJA OPD TAHUN 2022	PRAKIRAAN CAPAIAN TARGET RENJA OPD TAHUN 2023	CAPAIAN KINERJA DAN KERANGKA PENDANAAN					KELOMPOK SASARAN	PRAKIRAAN MAJU RENCANA TAHUN 2025		PERANGKAT DAERAH PENANGGUNG JAWAB	
							TARGET 2024	PAGU INDIKATIF (Rp)	LOKASI	SUMBER DANA	PRIORITAS		TARGET	PAGU INDIKATIF (Rp)		
											NASIONAL					DAERAH
1	2	3	4	5	6	7	8	9	10	11	12	13	14	15	16	17
			<i>Jumlah Laporan Penyediaan Jasa Pelayanan Umum Kantor yang Disediakan</i>	240 Laporan			12 Laporan	78.000.000,00	- Kab. Temanggung, Temanggung, Madureso	DANA TRANSFER UMUM-DANA ALOKASI UMUM	-	2. Peningk atan kualitas sumber daya manusia yang lebih pintar, sehat, bugar, dan adaptif secara inklusif dan merata 1. Penin atan cakupan dan kualitas pelayanan dasar bidang Kesehatan, Pendidikan, sosial, dan perumahan dan permuk iman, dalam rangka percepatan penurunan stunting, percepatan penurunan kemiskinan ekstrim, dan pening katan rata-rata lama sekolah dan harapan	-	240 Laporan	81.900.000,00	KELURAHAN MADURESO

NO	KODE	URUSAN / BIDANG URUSAN / PROGRAM / KEGIATAN / SUB KEGIATAN	INDIKATOR PROGRAM / KEGIATAN / SUB KEGIATAN	TARGET AKHIR PERIODE RENSTRA OPD	REALISASI CAPAIAN RENJA OPD TAHUN 2022	PRAKIRAAN CAPAIAN TARGET RENJA OPD TAHUN 2023	CAPAIAN KINERJA DAN KERANGKA PENDANAAN						KELOMPOK SASARAN	PRAKIRAAN MAJU RENCANA TAHUN 2025		PERANGKAT DAERAH PENANGGUNG JAWAB
							TARGET 2024	PAGU INDIKATIF (Rp)	LOKASI	SUMBER DANA	PRIORITAS			TARGET	PAGU INDIKATIF (Rp)	
											NASIONAL	DAERAH				
1	2	3	4	5	6	7	8	9	10	11	12	13	14	15	16	17
			<i>Jumlah Sarana dan Prasarana Pendukung Gedung Kantor atau Bangunan Lainnya yang Dipelihara/Direhabilitasi</i>	565 Unit			12 Unit	3.000.000,00	- Kab. Temanggung, Temanggung, Madureso	DANA TRANSFER UMUM-DANA ALOKASI UMUM	-	2. Peningkatan kualitas sumber daya manusia yang lebih pintar, sehat, bugar, dan adaptif secara inklusif dan merata 1. Peningkatan cakupan dan kualitas pelayanan dasar bidang Kesehatan, Pendidikan, sosial, dan perumahan dan permukiman, dalam rangka percepatan penurunan stunting, percepatan penurunan kemiskinan ekstrim, dan peningkatan rata-rata lama sekolah dan harapan	-	565 Unit	3.150.000,00	KELURAHAN MADURESO
2.	-	-	<i>Lembaga kemasyarakatan kelurahan yang terfasilitasi dan aktif Penyelesaian APB-Desa tepat waktu Penyelesaian RKP-Desa tepat waktu Sarana dan prasarana lingkungan kelurahan yang layak</i>	100 % 83 %			100 % 100 % 100 % 77 %	620.000.000,00						100 % 79 %	651.000.000,00	

NO	KODE	URUSAN / BIDANG URUSAN / PROGRAM / KEGIATAN / SUB KEGIATAN	INDIKATOR PROGRAM / KEGIATAN / SUB KEGIATAN	TARGET AKHIR PERIODE RENSTRA OPD	REALISASI CAPAIAN RENJA OPD TAHUN 2022	PRAKIRAAN CAPAIAN TARGET RENJA OPD TAHUN 2023	CAPAIAN KINERJA DAN KERANGKA PENDANAAN						KELOMPOK SASARAN	PRAKIRAAN MAJU RENCANA TAHUN 2025		PERANGKAT DAERAH PENANGGUNG JAWAB
							TARGET 2024	PAGU INDIKATIF (Rp)	LOKASI	SUMBER DANA	PRIORITAS			TARGET	PAGU INDIKATIF (Rp)	
											NASIONAL	DAERAH				
1	2	3	4	5	6	7	8	9	10	11	12	13	14	15	16	17
			<i>Jumlah Pokmas dan Ormas yang Melaksanakan Pemberdayaan Masyarakat di Kelurahan</i>	565 Pokmas / Ormas			12 Pokmas / Ormas	310.000.000,00	- Kab. Temanggung, Temanggung, Madureso	DANA TRANSFER UMUM-DANA ALOKASI UMUM	-	2. Peningkatan kualitas sumber daya manusia yang lebih pintar, sehat, bugar, dan adaptif secara inklusif dan merata 1. Peningkatan cakupan dan kualitas pelayanan dasar bidang Kesehatan, Pendidikan, sosial, dan perumahan dan permukiman, dalam rangka percepatan penurunan stunting, percepatan penurunan kemiskinan ekstrim, dan peningkatan rata-rata lama sekolah dan harapan	-	565 Pokmas / Ormas	325.500.000,00	KELURAHAN MADURESO
3.	-	-	-	100 %			-	162.000.000,00						100 %	170.100.000,00	

NO	KODE	URUSAN / BIDANG URUSAN / PROGRAM / KEGIATAN / SUB KEGIATAN	INDIKATOR PROGRAM / KEGIATAN / SUB KEGIATAN	TARGET AKHIR PERIODE RENSTRA OPD	REALISASI CAPAIAN RENJA OPD TAHUN 2022	PRAKIRAAN CAPAIAN TARGET RENJA OPD TAHUN 2023	CAPAIAN KINERJA DAN KERANGKA PENDANAAN					KELOMPOK SASARAN	PRAKIRAAN MAJU RENCANA TAHUN 2025		PERANGKAT DAERAH PENANGGUNG JAWAB	
							TARGET 2024	PAGU INDIKATIF (Rp)	LOKASI	SUMBER DANA	PRIORITAS		TARGET	PAGU INDIKATIF (Rp)		
											NASIONAL					DAERAH
1	2	3	4	5	6	7	8	9	10	11	12	13	14	15	16	17
-	-	-	-	-	-	-	-	10.000.000,00	-	-	-	1. Peningkatan atau cakupan dan kualitas pelayanan dasar bidang Kesehatan, Pendidikan, sosial, dan perumahan dan permukiman, dalam rangka percepatan penurunan stunting, percepatan penurunan kemiskinan ekstrim, dan peningkatan rata-rata lama sekolah dan harapan	-	-	10.500.000,00	KELURAHAN MADURESO
-	-	-	-	-	-	-	-	-	-	-	-	-	-	-	-	-
-	-	-	Jumlah Unit Peralatan dan Mesin Lainnya yang Disediakan	20 Unit	-	-	1 Unit	10.000.000,00	- Kab. Temanggung, Madureso	DANA TRANSFER UMUM-DANA ALOKASI UMUM	-	1. Peningkatan atau cakupan dan kualitas pelayanan dasar bidang Kesehatan, Pendidikan, sosial, dan perumahan dan permukiman, dalam rangka percepatan penurunan stunting, percepatan penurunan kemiskinan ekstrim, dan peningkatan rata-rata lama sekolah dan harapan	-	20 Unit	10.500.000,00	KELURAHAN MADURESO

NO	KODE	URUSAN / BIDANG URUSAN / PROGRAM / KEGIATAN / SUB KEGIATAN	INDIKATOR PROGRAM / KEGIATAN / SUB KEGIATAN	TARGET AKHIR PERIODE RENSTRA OPD	REALISASI CAPAIAN RENJA OPD TAHUN 2022	PRAKIRAAN CAPAIAN TARGET RENJA OPD TAHUN 2023	CAPAIAN KINERJA DAN KERANGKA PENDANAAN						KELOMPOK SASARAN	PRAKIRAAN MAJU RENCANA TAHUN 2025		PERANGKAT DAERAH PENANGGUNG JAWAB
							TARGET 2024	PAGU INDIKATIF (Rp)	LOKASI	SUMBER DANA	PRIORITAS			TARGET	PAGU INDIKATIF (Rp)	
											NASIONAL	DAERAH				
1	2	3	4	5	6	7	8	9	10	11	12	13	14	15	16	17
			<i>Jumlah Laporan Penyelenggaraan Rapat Koordinasi dan Konsultasi SKPD</i>	43 Laporan			1 Laporan	6.000.000,00	- Kab. Temanggung, Temanggung, Madureso	DANA TRANSFER UMUM-DANA ALOKASI UMUM	-	1. Peningkatan atau cakupan dan kualitas pelayanan dasar bidang Kesehatan, Pendidikan, sosial, dan perumahan dan permukiman, dalam rangka percepatan penurunan stunting, percepatan penurunan kemiskinan ekstrim, dan peningkatan rata-rata lama sekolah dan harapan	-	43 Laporan	6.300.000,00	KELURAHAN MADURESO
KELURAHAN SIDOREJO								1.045.500.000,00							1.115.000.000,00	
	7	UNSUR KEWILAYAHAN						390.500.000,00							515.000.000,00	
	-	-						390.500.000,00							515.000.000,00	
1.	-	-	-	100 %			-	165.500.000,00						100 %	215.000.000,00	
	-	-	-	-			-	44.000.000,00			-	3. Pemantauan reformasi birokrasi melalui peningkatan kualitas pelayanan publik	-	-	60.000.000,00	KELURAHAN SIDOREJO
	-	-														
			<i>Jumlah Laporan Penyelenggaraan Rapat Koordinasi dan Konsultasi SKPD</i>	43 Laporan			3 Laporan	6.000.000,00	- Kab. Temanggung, Semua Kecamatan, Semua Kel/Desa	DANA TRANSFER UMUM-DANA ALOKASI UMUM	-	3. Pemantauan reformasi birokrasi melalui peningkatan kualitas pelayanan publik	-	43 Laporan	10.000.000,00	KELURAHAN SIDOREJO

NO	KODE	URUSAN / BIDANG URUSAN / PROGRAM / KEGIATAN / SUB KEGIATAN	INDIKATOR PROGRAM / KEGIATAN / SUB KEGIATAN	TARGET AKHIR PERIODE RENSTRA OPD	REALISASI CAPAIAN RENJA OPD TAHUN 2022	PRAKIRAAN CAPAIAN TARGET RENJA OPD TAHUN 2023	CAPAIAN KINERJA DAN KERANGKA PENDANAAN						KELOMPOK SASARAN	PRAKIRAAN MAJU RENCANA TAHUN 2025		PERANGKAT DAERAH PENANGGUNG JAWAB
							TARGET 2024	PAGU INDIKATIF (Rp)	LOKASI	SUMBER DANA	PRIORITAS			TARGET	PAGU INDIKATIF (Rp)	
											NASIONAL	DAERAH				
1	2	3	4	5	6	7	8	9	10	11	12	13	14	15	16	17
-	-	-	-	-			-	17.500.000,00			-	3. Pemanta pan reformasi birokrasi melalui pen ingkatan kualitas pelayanan publik	-	-	29.000.000,00	KELURAHAN SIDOREJO
-	-	-	-	-			-	-	-	-	-	-	-	-	-	-
			Jumlah Kendaraan Dinas Operasional atau Lapangan yang Dipelihara dan dibayarkan Pajak dan Perizinannya	48 Unit			2 Unit	5.000.000,00	- Kab. Temanggung, Semua Kecamatan, Semua Kel/Desa	DANA TRANSFER UMUM-DANA ALOKASI UMUM	-	3. Pemanta pan reformasi birokrasi melalui pen ingkatan kualitas pelayanan publik	-	48 Unit	10.000.000,00	KELURAHAN SIDOREJO
-	-	-	-	-			-	44.000.000,00			-	3. Pemanta pan reformasi birokrasi melalui pen ingkatan kualitas pelayanan publik	-	-	60.000.000,00	KELURAHAN SIDOREJO
-	-	-	-	-			-	-	-	-	-	-	-	-	-	-
			Jumlah Laporan Fasilitas Kunjungan Tamu	240 Laporan			12 Laporan	13.000.000,00	- Kab. Temanggung, Temanggung, Sidorejo	DANA TRANSFER UMUM-DANA ALOKASI UMUM	-	3. Pemanta pan reformasi birokrasi melalui pen ingkatan kualitas pelayanan publik	-	240 Laporan	15.000.000,00	KELURAHAN SIDOREJO
-	-	-	-	-			-	94.000.000,00			-	3. Pemanta pan reformasi birokrasi melalui pen ingkatan kualitas pelayanan publik	-	-	111.000.000,00	KELURAHAN SIDOREJO
-	-	-	-	-			-	-	-	-	-	-	-	-	-	-
			Jumlah Laporan Penyediaan Jasa Pelayanan Umum Kantor yang Disediakan	240 Laporan			12 Laporan	78.000.000,00	- Kab. Temanggung, Temanggung, Sidorejo	DANA TRANSFER UMUM-DANA ALOKASI UMUM	-	3. Pemanta pan reformasi birokrasi melalui pen ingkatan kualitas pelayanan publik	-	240 Laporan	90.000.000,00	KELURAHAN SIDOREJO

NO	KODE	URUSAN / BIDANG URUSAN / PROGRAM / KEGIATAN / SUB KEGIATAN	INDIKATOR PROGRAM / KEGIATAN / SUB KEGIATAN	TARGET AKHIR PERIODE RENSTRA OPD	REALISASI CAPAIAN RENJA OPD TAHUN 2022	PRAKIRAAN CAPAIAN TARGET RENJA OPD TAHUN 2023	CAPAIAN KINERJA DAN KERANGKA PENDANAAN						KELOMPOK SASARAN	PRAKIRAAN MAJU RENCANA TAHUN 2025		PERANGKAT DAERAH PENANGGUNG JAWAB
							TARGET 2024	PAGU INDIKATIF (Rp)	LOKASI	SUMBER DANA	PRIORITAS			TARGET	PAGU INDIKATIF (Rp)	
											NASIONAL	DAERAH				
1	2	3	4	5	6	7	8	9	10	11	12	13	14	15	16	17
-	-	-	-	-	-	-	-	-	-	-	-	-	-	-	-	-
			<i>Jumlah Laporan Penyediaan Jasa Komunikasi, Sumber Daya Air dan Listrik yang Disediakan</i>	240 Laporan			12 Laporan	12.000.000,00	- Kab. Temanggung, Temanggung, Sidorejo	DANA TRANSFER UMUM-DANA ALOKASI UMUM	-	3. Pemanta pan reformasi birokrasi melalui pen ingkatan kualitas pelayanan publik	-	240 Laporan	15.000.000,00	KELURAHAN SIDOREJO
-	-	-	-	-	-	-	-	10.000.000,00			-	3. Pemanta pan reformasi birokrasi melalui pen ingkatan kualitas pelayanan publik	-	-	15.000.000,00	KELURAHAN SIDOREJO
-	-	-	-	-	-	-	-	-	-	-	-	-	-	-	-	-
			<i>Jumlah Unit Peralatan dan Mesin Lainnya yang Disediakan</i>	20 Unit			4 Unit	10.000.000,00	- Kab. Temanggung, Temanggung, Sidorejo	DANA TRANSFER UMUM-DANA ALOKASI UMUM	-	3. Pemanta pan reformasi birokrasi melalui pen ingkatan kualitas pelayanan publik	-	20 Unit	15.000.000,00	KELURAHAN SIDOREJO
2.	-	-	-	100 % 83 %			-	225.000.000,00						100 % 79 %	300.000.000,00	

NO	KODE	URUSAN / BIDANG URUSAN / PROGRAM / KEGIATAN / SUB KEGIATAN	INDIKATOR PROGRAM / KEGIATAN / SUB KEGIATAN	TARGET AKHIR PERIODE RENSTRA OPD	REALISASI CAPAIAN RENJA OPD TAHUN 2022	PRAKIRAAN CAPAIAN TARGET RENJA OPD TAHUN 2023	CAPAIAN KINERJA DAN KERANGKA PENDANAAN						KELOMPOK SASARAN	PRAKIRAAN MAJU RENCANA TAHUN 2025		PERANGKAT DAERAH PENANGGUNG JAWAB
							TARGET 2024	PAGU INDIKATIF (Rp)	LOKASI	SUMBER DANA	PRIORITAS			TARGET	PAGU INDIKATIF (Rp)	
											NASIONAL	DAERAH				
1	2	3	4	5	6	7	8	9	10	11	12	13	14	15	16	17
-	-	-	-	-	-	-	-	225.000.000,00	-	-	-	1. Peningkatan atau cakupan dan kualitas pelayanan dasar bidang Kesehatan, Pendidikan, sosial, dan perumahan dan permukiman, dalam rangka percepatan penurunan stunting, percepatan penurunan kemiskinan ekstrim, dan peningkatan rata-rata lama sekolah dan harapan	-	-	300.000.000,00	KELURAHAN SIDOREJO
-	-	-	-	-	-	-	-	-	-	-	-	-	-	-	-	-
-	-	-	Jumlah Pokmas dan Ormas yang Melaksanakan Pemberdayaan Masyarakat di Kelurahan	565 Pokmas / Ormas	-	-	18 Pokmas / Ormas	225.000.000,00	- Kab. Temanggung, Semua Kecamatan, Semua Kel/Desa	DANA TRANSFER UMUM-DANA ALOKASI UMUM	-	1. Peningkatan atau cakupan dan kualitas pelayanan dasar bidang Kesehatan, Pendidikan, sosial, dan perumahan dan permukiman, dalam rangka percepatan penurunan stunting, percepatan penurunan kemiskinan ekstrim, dan peningkatan rata-rata lama sekolah dan harapan	-	565 Pokmas / Ormas	300.000.000,00	KELURAHAN SIDOREJO
3.	-	-	-	100 %	-	-	-	165.500.000,00	-	-	-	-	-	100 %	215.000.000,00	-

NO	KODE	URUSAN / BIDANG URUSAN / PROGRAM / KEGIATAN / SUB KEGIATAN	INDIKATOR PROGRAM / KEGIATAN / SUB KEGIATAN	TARGET AKHIR PERIODE RENSTRA OPD	REALISASI CAPAIAN RENJA OPD TAHUN 2022	PRAKIRAAN CAPAIAN TARGET RENJA OPD TAHUN 2023	CAPAIAN KINERJA DAN KERANGKA PENDANAAN						KELOMPOK SASARAN	PRAKIRAAN MAJU RENCANA TAHUN 2025		PERANGKAT DAERAH PENANGGUNG JAWAB
							TARGET 2024	PAGU INDIKATIF (Rp)	LOKASI	SUMBER DANA	PRIORITAS			TARGET	PAGU INDIKATIF (Rp)	
											NASIONAL	DAERAH				
1	2	3	4	5	6	7	8	9	10	11	12	13	14	15	16	17
-	-	-	-	-			-	94.000.000,00			-	3. Pemanta pan reformasi birokrasi melalui pen ingkatan kualitas pelayanan publik	-	-	111.000.000,00	KELURAHAN SIDOREJO
-	-	-	-	-			-	-	-	-	-	-	-	-	-	-
			<i>Jumlah Laporan Penyediaan Jasa Surat Menyurat</i>	240 Laporan			12 Laporan	4.000.000,00	- Kab. Temanggung, Semua Kecamatan, Semua Kel/Desa	DANA TRANSFER UMUM-DANA ALOKASI UMUM	-	3. Pemanta pan reformasi birokrasi melalui pen ingkatan kualitas pelayanan publik	-	240 Laporan	6.000.000,00	KELURAHAN SIDOREJO
-	-	-	-	-			-	17.500.000,00			-	3. Pemanta pan reformasi birokrasi melalui pen ingkatan kualitas pelayanan publik	-	-	29.000.000,00	KELURAHAN SIDOREJO
-	-	-	-	-			-	-	-	-	-	-	-	-	-	-
			<i>Jumlah Gedung Kantor dan Bangunan Lainnya yang Dipelihara/Direhabilitasi</i>	20 Unit			4 Unit	7.500.000,00	- Kab. Temanggung, Temanggung, Sidorejo	DANA TRANSFER UMUM-DANA ALOKASI UMUM	-	3. Pemanta pan reformasi birokrasi melalui pen ingkatan kualitas pelayanan publik	-	20 Unit	10.000.000,00	KELURAHAN SIDOREJO
-	-	-	-	-			-	44.000.000,00			-	3. Pemanta pan reformasi birokrasi melalui pen ingkatan kualitas pelayanan publik	-	-	60.000.000,00	KELURAHAN SIDOREJO
-	-	-	-	-			-	-	-	-	-	-	-	-	-	-
			<i>Jumlah Paket Bahan Logistik Kantor yang Disediakan</i>	200 Paket			12 Paket	15.000.000,00	- Kab. Temanggung, Semua Kecamatan, Semua Kel/Desa	DANA TRANSFER UMUM-DANA ALOKASI UMUM	-	3. Pemanta pan reformasi birokrasi melalui pen ingkatan kualitas pelayanan publik	-	200 Paket	20.000.000,00	KELURAHAN SIDOREJO

NO	KODE	URUSAN / BIDANG URUSAN / PROGRAM / KEGIATAN / SUB KEGIATAN	INDIKATOR PROGRAM / KEGIATAN / SUB KEGIATAN	TARGET AKHIR PERIODE RENSTRA OPD	REALISASI CAPAIAN RENJA OPD TAHUN 2022	PRAKIRAAN CAPAIAN TARGET RENJA OPD TAHUN 2023	CAPAIAN KINERJA DAN KERANGKA PENDANAAN						KELOMPOK SASARAN	PRAKIRAAN MAJU RENCANA TAHUN 2025		PERANGKAT DAERAH PENANGGUNG JAWAB	
							TARGET 2024	PAGU INDIKATIF (Rp)	LOKASI	SUMBER DANA	PRIORITAS			TARGET	PAGU INDIKATIF (Rp)		
											NASIONAL	DAERAH					
1	2	3	4	5	6	7	8	9	10	11	12	13	14	15	16	17	
			<i>Jumlah Sarana dan Prasarana Kelurahan yang Terbangun</i>	373 Unit			14 Unit	655.000.000,00	- Kab. Temanggung, Temanggung, Sidorejo	DANA TRANSFER UMUM-DANA ALOKASI UMUM	-	1. Peningkatan atau cakupan dan kualitas pelayanan dasar bidang Kesehatan, Pendidikan, sosial, dan perumahan dan permukiman, dalam rangka percepatan penurunan stunting, percepatan penurunan kemiskinan ekstrim, dan peningkatan rata-rata lama sekolah dan harapan	-	373 Unit	600.000.000,00	KELURAHAN SIDOREJO	
		KELURAHAN WALITELON SELATAN							1.065.000.000,00							759.727.500,00	
	7	UNSUR KEWILAYAHAN						1.065.000.000,00								759.727.500,00	
	-	-						729.626.000,00								422.676.630,00	
1.	-	-	-	100 %			-	167.000.000,00							100 %	158.737.500,00	

NO	KODE	URUSAN / BIDANG URUSAN / PROGRAM / KEGIATAN / SUB KEGIATAN	INDIKATOR PROGRAM / KEGIATAN / SUB KEGIATAN	TARGET AKHIR PERIODE RENSTRA OPD	REALISASI CAPAIAN RENJA OPD TAHUN 2022	PRAKIRAAN CAPAIAN TARGET RENJA OPD TAHUN 2023	CAPAIAN KINERJA DAN KERANGKA PENDANAAN					KELOMPOK SASARAN	PRAKIRAAN MAJU RENCANA TAHUN 2025		PERANGKAT DAERAH PENANGGUNG JAWAB	
							TARGET 2024	PAGU INDIKATIF (Rp)	LOKASI	SUMBER DANA	PRIORITAS		TARGET	PAGU INDIKATIF (Rp)		
											NASIONAL					DAERAH
1	2	3	4	5	6	7	8	9	10	11	12	13	14	15	16	17
			<i>Jumlah Laporan Penyediaan Jasa Komunikasi, Sumber Daya Air dan Listrik yang Disediakan</i>	240 Laporan			12 Laporan	9.500.000,00	- Kab. Temanggung, Temanggung, Walitelon Selatan	DANA TRANSFER UMUM-DANA ALOKASI UMUM	-	2. Peningk atan kualitas sumber daya manusia yang lebih pintar, sehat, bugar, dan adaptif secara inklusif dan merata 1. Penin atan cakupan dan kualitas pelayanan dasar bidang Kesehatan, Pendidikan, sosial, dan perumahan dan permuk iman, dalam rangka percepatan penurunan stunting, percepatan penurunan kemiskinan ekstrim, dan pening katan rata-rata lama sekolah dan harapan	-	240 Laporan	8.040.000,00	KELURAHAN WALITELON SELATAN
	-	-						335.374.000,00							337.050.870,00	
1.	-	-	-	100 % 83 %			-	335.374.000,00						100 % 79 %	337.050.870,00	

NO	KODE	URUSAN / BIDANG URUSAN / PROGRAM / KEGIATAN / SUB KEGIATAN	INDIKATOR PROGRAM / KEGIATAN / SUB KEGIATAN	TARGET AKHIR PERIODE RENSTRA OPD	REALISASI CAPAIAN RENJA OPD TAHUN 2022	PRAKIRAAN CAPAIAN TARGET RENJA OPD TAHUN 2023	CAPAIAN KINERJA DAN KERANGKA PENDANAAN					KELOMPOK SASARAN	PRAKIRAAN MAJU RENCANA TAHUN 2025		PERANGKAT DAERAH PENANGGUNG JAWAB	
							TARGET 2024	PAGU INDIKATIF (Rp)	LOKASI	SUMBER DANA	PRIORITAS		TARGET	PAGU INDIKATIF (Rp)		
											NASIONAL					DAERAH
1	2	3	4	5	6	7	8	9	10	11	12	13	14	15	16	17
-	-	-	-	-	-	-	-	335.374.000,00	-	-	-	1. Peningkatan cakupan dan kualitas pelayanan dasar bidang Kesehatan, Pendidikan, sosial, dan perumahan dan permukiman, dalam rangka percepatan penurunan stunting, percepatan penurunan kemiskinan ekstrim, dan peningkatan rata-rata lama sekolah dan harapan	-	-	337.050.870,00	KELURAHAN WALITELON SELATAN
-	-	-	Jumlah Pokmas dan Ormas yang Melaksanakan Pemberdayaan Masyarakat di Kelurahan	565 Pokmas / Ormas	-	-	12 Pokmas / Ormas	335.374.000,00	- Kab. Temanggung, Temanggung, Walitelon Selatan	DANA TRANSFER UMUM-DANA ALOKASI UMUM	-	1. Peningkatan cakupan dan kualitas pelayanan dasar bidang Kesehatan, Pendidikan, sosial, dan perumahan dan permukiman, dalam rangka percepatan penurunan stunting, percepatan penurunan kemiskinan ekstrim, dan peningkatan rata-rata lama sekolah dan harapan	-	565 Pokmas / Ormas	337.050.870,00	KELURAHAN WALITELON SELATAN
-	-	-						729.626.000,00							422.676.630,00	

NO	KODE	URUSAN / BIDANG URUSAN / PROGRAM / KEGIATAN / SUB KEGIATAN	INDIKATOR PROGRAM / KEGIATAN / SUB KEGIATAN	TARGET AKHIR PERIODE RENSTRA OPD	REALISASI CAPAIAN RENJA OPD TAHUN 2022	PRAKIRAAN CAPAIAN TARGET RENJA OPD TAHUN 2023	CAPAIAN KINERJA DAN KERANGKA PENDANAAN					KELOMPOK SASARAN	PRAKIRAAN MAJU RENCANA TAHUN 2025		PERANGKAT DAERAH PENANGGUNG JAWAB	
							TARGET 2024	PAGU INDIKATIF (Rp)	LOKASI	SUMBER DANA	PRIORITAS		TARGET	PAGU INDIKATIF (Rp)		
											NASIONAL					DAERAH
1	2	3	4	5	6	7	8	9	10	11	12	13	14	15	16	17
			Jumlah Gedung Kantor dan Bangunan Lainnya yang Dipelihara/Direhabilitasi	20 Unit			8 Unit	7.500.000,00	- Kab. Temanggung, Temanggung, Walitelon Selatan	DANA TRANSFER UMUM-DANA ALOKASI UMUM	-	2. Peningkatan kualitas sumber daya manusia yang lebih pintar, sehat, bugar, dan adaptif secara inklusif dan merata 1. Peningkatan cakupan dan kualitas pelayanan dasar bidang Kesehatan, Pendidikan, sosial, dan perumahan dan permukiman, dalam rangka percepatan penurunan stunting, percepatan penurunan kemiskinan ekstrim, dan peningkatan rata-rata lama sekolah dan harapan	-	20 Unit	3.015.000,00	KELURAHAN WALITELON SELATAN

NO	KODE	URUSAN / BIDANG URUSAN / PROGRAM / KEGIATAN / SUB KEGIATAN	INDIKATOR PROGRAM / KEGIATAN / SUB KEGIATAN	TARGET AKHIR PERIODE RENSTRA OPD	REALISASI CAPAIAN RENJA OPD TAHUN 2022	PRAKIRAAN CAPAIAN TARGET RENJA OPD TAHUN 2023	CAPAIAN KINERJA DAN KERANGKA PENDANAAN						KELOMPOK SASARAN	PRAKIRAAN MAJU RENCANA TAHUN 2025		PERANGKAT DAERAH PENANGGUNG JAWAB
							TARGET 2024	PAGU INDIKATIF (Rp)	LOKASI	SUMBER DANA	PRIORITAS			TARGET	PAGU INDIKATIF (Rp)	
											NASIONAL	DAERAH				
1	2	3	4	5	6	7	8	9	10	11	12	13	14	15	16	17
			Jumlah Unit Peralatan dan Mesin Lainnya yang Disediakan	20 Unit			11 Unit	10.000.000,00	- Kab. Temanggung, Temanggung, Walitelon Selatan	DANA TRANSFER UMUM-DANA ALOKASI UMUM	-	2. Peningk atan kualitas sumber daya manusia yang lebih pintar, sehat, bugar, dan adaptif secara inklusif dan merata 1. Penin atan cakupan dan kualitas pelayanan dasar bidang Kesehatan, Pendidikan, sosial, dan perumahan dan permuk iman, dalam rangka percepatan penurunan stunting, percepatan penurunan kemiskinan ekstrim, dan pening katan rata-rata lama sekolah dan harapan	-	20 Unit	10.500.000,00	KELURAHAN WALITELON SELATAN
2.	-	-	-	100 % 83 %			-	562.626.000,00						100 % 79 %	263.939.130,00	

NO	KODE	URUSAN / BIDANG URUSAN / PROGRAM / KEGIATAN / SUB KEGIATAN	INDIKATOR PROGRAM / KEGIATAN / SUB KEGIATAN	TARGET AKHIR PERIODE RENSTRA OPD	REALISASI CAPAIAN RENJA OPD TAHUN 2022	PRAKIRAAN CAPAIAN TARGET RENJA OPD TAHUN 2023	CAPAIAN KINERJA DAN KERANGKA PENDANAAN						KELOMPOK SASARAN	PRAKIRAAN MAJU RENCANA TAHUN 2025		PERANGKAT DAERAH PENANGGUNG JAWAB
							TARGET 2024	PAGU INDIKATIF (Rp)	LOKASI	SUMBER DANA	PRIORITAS			TARGET	PAGU INDIKATIF (Rp)	
											NASIONAL	DAERAH				
1	2	3	4	5	6	7	8	9	10	11	12	13	14	15	16	17
-	-	-	-	-	-	-	-	562.626.000,00	-	-	-	1. Peningkatan cakupan dan kualitas pelayanan dasar bidang Kesehatan, Pendidikan, sosial, dan perumahan dan permukiman, dalam rangka percepatan penurunan stunting, percepatan penurunan kemiskinan ekstrim, dan peningkatan rata-rata lama sekolah dan harapan	-	-	263.939.130,00	KELURAHAN WALITELON SELATAN
-	-	-	Jumlah Sarana dan Prasarana Kelurahan yang Terbangun	373 Unit	-	-	7 Unit	562.626.000,00	- Kab. Temanggung, Walitelon Selatan	DANA TRANSFER UMUM-DANA ALOKASI UMUM	-	1. Peningkatan cakupan dan kualitas pelayanan dasar bidang Kesehatan, Pendidikan, sosial, dan perumahan dan permukiman, dalam rangka percepatan penurunan stunting, percepatan penurunan kemiskinan ekstrim, dan peningkatan rata-rata lama sekolah dan harapan	-	373 Unit	263.939.130,00	KELURAHAN WALITELON SELATAN
3.	-	-	-	100 %	-	-	-	167.000.000,00	-	-	-	-	-	100 %	158.737.500,00	-

NO	KODE	URUSAN / BIDANG URUSAN / PROGRAM / KEGIATAN / SUB KEGIATAN	INDIKATOR PROGRAM / KEGIATAN / SUB KEGIATAN	TARGET AKHIR PERIODE RENSTRA OPD	REALISASI CAPAIAN RENJA OPD TAHUN 2022	PRAKIRAAN CAPAIAN TARGET RENJA OPD TAHUN 2023	CAPAIAN KINERJA DAN KERANGKA PENDANAAN					KELOMPOK SASARAN	PRAKIRAAN MAJU RENCANA TAHUN 2025		PERANGKAT DAERAH PENANGGUNG JAWAB	
							TARGET 2024	PAGU INDIKATIF (Rp)	LOKASI	SUMBER DANA	PRIORITAS		TARGET	PAGU INDIKATIF (Rp)		
											NASIONAL					DAERAH
1	2	3	4	5	6	7	8	9	10	11	12	13	14	15	16	17
			<i>Jumlah Laporan Penyediaan Jasa Surat Menyurat</i>	240 Laporan			12 Laporan	4.000.000,00	- Kab. Temanggung, Temanggung, Walitelon Selatan	DANA TRANSFER UMUM-DANA ALOKASI UMUM	-	2. Peningk atan kualitas sumber daya manusia yang lebih pintar, sehat, bugar, dan adaptif secara inklusif dan merata 1. Penin atan cakupan dan kualitas pelayanan dasar bidang Kesehatan, Pendidikan, sosial, dan perumahan dan permuk iman, dalam rangka percepatan penurunan stunting, percepatan penurunan kemiskinan ekstrim, dan pening katan rata-rata lama sekolah dan harapan	-	240 Laporan	4.020.000,00	KELURAHAN WALITELON SELATAN

NO	KODE	URUSAN / BIDANG URUSAN / PROGRAM / KEGIATAN / SUB KEGIATAN	INDIKATOR PROGRAM / KEGIATAN / SUB KEGIATAN	TARGET AKHIR PERIODE RENSTRA OPD	REALISASI CAPAIAN RENJA OPD TAHUN 2022	PRAKIRAAN CAPAIAN TARGET RENJA OPD TAHUN 2023	CAPAIAN KINERJA DAN KERANGKA PENDANAAN					KELOMPOK SASARAN	PRAKIRAAN MAJU RENCANA TAHUN 2025		PERANGKAT DAERAH PENANGGUNG JAWAB	
							TARGET 2024	PAGU INDIKATIF (Rp)	LOKASI	SUMBER DANA	PRIORITAS		TARGET	PAGU INDIKATIF (Rp)		
											NASIONAL					DAERAH
1	2	3	4	5	6	7	8	9	10	11	12	13	14	15	16	17
			Jumlah Laporan Penyelenggaraan Rapat Koordinasi dan Konsultasi SKPD	43 Laporan			2 Laporan	6.000.000,00	- Kab. Temanggung, Temanggung, Walitelon Selatan	DANA TRANSFER UMUM-DANA ALOKASI UMUM	-	2. Peningk atan kualitas sumber daya manusia yang lebih pintar, sehat, bugar, dan adaptif secara inklusif dan merata 1. Penin atan cakupan dan kualitas pelayanan dasar bidang Kesehatan, Pendidikan, sosial, dan perumahan dan permuk iman, dalam rangka percepatan penurunan stunting, percepatan penurunan kemiskinan ekstrim, dan pening katan rata-rata lama sekolah dan harapan	-	43 Laporan	6.030.000,00	KELURAHAN WALITELON SELATAN

NO	KODE	URUSAN / BIDANG URUSAN / PROGRAM / KEGIATAN / SUB KEGIATAN	INDIKATOR PROGRAM / KEGIATAN / SUB KEGIATAN	TARGET AKHIR PERIODE RENSTRA OPD	REALISASI CAPAIAN RENJA OPD TAHUN 2022	PRAKIRAAN CAPAIAN TARGET RENJA OPD TAHUN 2023	CAPAIAN KINERJA DAN KERANGKA PENDANAAN					KELOMPOK SASARAN	PRAKIRAAN MAJU RENCANA TAHUN 2025		PERANGKAT DAERAH PENANGGUNG JAWAB	
							TARGET 2024	PAGU INDIKATIF (Rp)	LOKASI	SUMBER DANA	PRIORITAS		TARGET	PAGU INDIKATIF (Rp)		
											NASIONAL					DAERAH
1	2	3	4	5	6	7	8	9	10	11	12	13	14	15	16	17
			<i>Jumlah Sarana dan Prasarana Gedung Kantor atau Bangunan Lainnya yang Dipelihara/Direhabilitasi</i>	373 Unit			5 Unit	3.000.000,00	- Kab. Temanggung, Semua Kecamatan, Semua Kel/Desa	DANA TRANSFER UMUM-DANA ALOKASI UMUM	-	2. Peningkatan kualitas sumber daya manusia yang lebih pintar, sehat, bugar, dan adaptif secara inklusif dan merata 1. Peningkatan cakupan dan kualitas pelayanan dasar bidang Kesehatan, Pendidikan, sosial, dan perumahan dan permukiman, dalam rangka percepatan penurunan stunting, percepatan penurunan kemiskinan ekstrim, dan peningkatan rata-rata lama sekolah dan harapan	-	373 Unit	3.015.000,00	KELURAHAN WALITELON SELATAN

NO	KODE	URUSAN / BIDANG URUSAN / PROGRAM / KEGIATAN / SUB KEGIATAN	INDIKATOR PROGRAM / KEGIATAN / SUB KEGIATAN	TARGET AKHIR PERIODE RENSTRA OPD	REALISASI CAPAIAN RENJA OPD TAHUN 2022	PRAKIRAAN CAPAIAN TARGET RENJA OPD TAHUN 2023	CAPAIAN KINERJA DAN KERANGKA PENDANAAN						KELOMPOK SASARAN	PRAKIRAAN MAJU RENCANA TAHUN 2025		PERANGKAT DAERAH PENANGGUNG JAWAB
							TARGET 2024	PAGU INDIKATIF (Rp)	LOKASI	SUMBER DANA	PRIORITAS			TARGET	PAGU INDIKATIF (Rp)	
											NASIONAL	DAERAH				
1	2	3	4	5	6	7	8	9	10	11	12	13	14	15	16	17
			<i>Jumlah Paket Komponen Instalasi Listrik/Penerangan Bangunan Kantor yang Disediakan</i>	200 Paket			10 Paket	4.000.000,00	- Kab. Temanggung, Temanggung, Walitelon Selatan	DANA TRANSFER UMUM-DANA ALOKASI UMUM	-	2. Peningkatan kualitas sumber daya manusia yang lebih pintar, sehat, bugar, dan adaptif secara inklusif dan merata 1. Peningkatan cakupan dan kualitas pelayanan dasar bidang Kesehatan, Pendidikan, sosial, dan perumahan dan permukiman, dalam rangka percepatan penurunan stunting, percepatan penurunan kemiskinan ekstrim, dan peningkatan rata-rata lama sekolah dan harapan	-	200 Paket	2.512.500,00	KELURAHAN WALITELON SELATAN
		KELURAHAN WALITELON UTARA						1.193.000.000,00							721.590.000,00	
	7	UNSUR KEWILAYAHAN						1.193.000.000,00							721.590.000,00	
	-	-						1.193.000.000,00							721.590.000,00	
1.	-	-	-	100 %			-	167.000.000,00						100 %	167.835.000,00	

NO	KODE	URUSAN / BIDANG URUSAN / PROGRAM / KEGIATAN / SUB KEGIATAN	INDIKATOR PROGRAM / KEGIATAN / SUB KEGIATAN	TARGET AKHIR PERIODE RENSTRA OPD	REALISASI CAPAIAN RENJA OPD TAHUN 2022	PRAKIRAAN CAPAIAN TARGET RENJA OPD TAHUN 2023	CAPAIAN KINERJA DAN KERANGKA PENDANAAN						KELOMPOK SASARAN	PRAKIRAAN MAJU RENCANA TAHUN 2025		PERANGKAT DAERAH PENANGGUNG JAWAB
							TARGET 2024	PAGU INDIKATIF (Rp)	LOKASI	SUMBER DANA	PRIORITAS			TARGET	PAGU INDIKATIF (Rp)	
											NASIONAL	DAERAH				
1	2	3	4	5	6	7	8	9	10	11	12	13	14	15	16	17
			<i>Jumlah Laporan Penyediaan Jasa Surat Menyurat</i>	240 Laporan			12 Laporan	4.000.000,00	- Kab. Temanggung, Temanggung, Walitelon Utara	DAU TAMBAHAN DUKUNGAN PENDANAAN BAGI KELURAHAN	-	4. Perbaikan tata kelola pemerintah an yang adaptif dan kolaboratif 3. Pemanta pan reformasi birokrasi melalui pen ingkatan kualitas pelayanan publik	-	240 Laporan	4.020.000,00	KELURAHAN WALITELON UTARA
	-	-	-	-			-	22.000.000,00			-	4. Perbaikan tata kelola pemerintah an yang adaptif dan kolaboratif 3. Pemanta pan reformasi birokrasi melalui pen ingkatan kualitas pelayanan publik	-	-	22.110.000,00	KELURAHAN WALITELON UTARA
	-	-														
			<i>Jumlah Sarana dan Prasarana Gedung Kantor atau Bangunan Lainnya yang Dipelihara/Direhabilitasi</i>	373 Unit			6 Unit	3.000.000,00	- Kab. Temanggung, Temanggung, Walitelon Utara	DAU TAMBAHAN DUKUNGAN PENDANAAN BAGI KELURAHAN	-	4. Perbaikan tata kelola pemerintah an yang adaptif dan kolaboratif 3. Pemanta pan reformasi birokrasi melalui pen ingkatan kualitas pelayanan publik	-	373 Unit	3.015.000,00	KELURAHAN WALITELON UTARA

NO	KODE	URUSAN / BIDANG URUSAN / PROGRAM / KEGIATAN / SUB KEGIATAN	INDIKATOR PROGRAM / KEGIATAN / SUB KEGIATAN	TARGET AKHIR PERIODE RENSTRA OPD	REALISASI CAPAIAN RENJA OPD TAHUN 2022	PRAKIRAAN CAPAIAN TARGET RENJA OPD TAHUN 2023	CAPAIAN KINERJA DAN KERANGKA PENDANAAN						KELOMPOK SASARAN	PRAKIRAAN MAJU RENCANA TAHUN 2025		PERANGKAT DAERAH PENANGGUNG JAWAB
							TARGET 2024	PAGU INDIKATIF (Rp)	LOKASI	SUMBER DANA	PRIORITAS			TARGET	PAGU INDIKATIF (Rp)	
											NASIONAL	DAERAH				
1	2	3	4	5	6	7	8	9	10	11	12	13	14	15	16	17
-	-	-	-	-			-	43.500.000,00			-	4. Perbaikan tata kelola pemerintahan yang adaptif dan kolaboratif 3. Pemantapan reformasi birokrasi melalui peningkatan kualitas pelayanan publik	-	-	43.717.500,00	KELURAHAN WALITELON UTARA
-	-	-														
			<i>Jumlah Paket Komponen Instalasi Listrik/Penerangan Bangunan Kantor yang Disediakan</i>	200 Paket			10 Paket	4.000.000,00	- Kab. Temanggung, Temanggung, Walitelon Utara	DAU TAMBAHAN DUKUNGAN PENDANAAN BAGI KELURAHAN	-	4. Perbaikan tata kelola pemerintahan yang adaptif dan kolaboratif 3. Pemantapan reformasi birokrasi melalui peningkatan kualitas pelayanan publik	-	200 Paket	4.020.000,00	KELURAHAN WALITELON UTARA
4.	-	-	-	100 % 83 %			-	1.026.000.000,00						100 % 79 %	553.755.000,00	

NO	KODE	URUSAN / BIDANG URUSAN / PROGRAM / KEGIATAN / SUB KEGIATAN	INDIKATOR PROGRAM / KEGIATAN / SUB KEGIATAN	TARGET AKHIR PERIODE RENSTRA OPD	REALISASI CAPAIAN RENJA OPD TAHUN 2022	PRAKIRAAN CAPAIAN TARGET RENJA OPD TAHUN 2023	CAPAIAN KINERJA DAN KERANGKA PENDANAAN						KELOMPOK SASARAN	PRAKIRAAN MAJU RENCANA TAHUN 2025		PERANGKAT DAERAH PENANGGUNG JAWAB
							TARGET 2024	PAGU INDIKATIF (Rp)	LOKASI	SUMBER DANA	PRIORITAS			TARGET	PAGU INDIKATIF (Rp)	
											NASIONAL	DAERAH				
1	2	3	4	5	6	7	8	9	10	11	12	13	14	15	16	17
-	-	-	-	-	-	-	-	1.026.000.000,00	-	-	-	1. Peningkatan kapasitas perekonomian yang berdaya saing dan merata berbasis sektor unggulan didukung dengan pengendalian inflasi yang lebih optimal dan infrastruktur yang merata dan berkualitas 3. Pemantapan reformasi birokrasi melalui peningkatan kualitas pelayanan publik	-	-	553.755.000,00	KELURAHAN WALITELON UTARA
-	-	-	Jumlah Sarana dan Prasarana Kelurahan yang Terbangun	373 Unit	-	-	4 Unit	789.150.000,00	- Kab. Temanggung, Temanggung, Walitelon Utara	DAU TAMBAHAN DUKUNGAN PENDANAAN BAGI KELURAHAN	-	1. Peningkatan kapasitas perekonomian yang berdaya saing dan merata berbasis sektor unggulan didukung dengan pengendalian inflasi yang lebih optimal dan infrastruktur yang merata dan berkualitas 3. Pemantapan reformasi birokrasi melalui peningkatan kualitas pelayanan publik	-	373 Unit	315.720.750,00	KELURAHAN WALITELON UTARA
5.	-	-	-	100 %	-	-	-	167.000.000,00	-	-	-	-	-	100 %	167.835.000,00	-

NO	KODE	URUSAN / BIDANG URUSAN / PROGRAM / KEGIATAN / SUB KEGIATAN	INDIKATOR PROGRAM / KEGIATAN / SUB KEGIATAN	TARGET AKHIR PERIODE RENSTRA OPD	REALISASI CAPAIAN RENJA OPD TAHUN 2022	PRAKIRAAN CAPAIAN TARGET RENJA OPD TAHUN 2023	CAPAIAN KINERJA DAN KERANGKA PENDANAAN						KELOMPOK SASARAN	PRAKIRAAN MAJU RENCANA TAHUN 2025		PERANGKAT DAERAH PENANGGUNG JAWAB
							TARGET 2024	PAGU INDIKATIF (Rp)	LOKASI	SUMBER DANA	PRIORITAS			TARGET	PAGU INDIKATIF (Rp)	
											NASIONAL	DAERAH				
1	2	3	4	5	6	7	8	9	10	11	12	13	14	15	16	17
			<i>Jumlah Paket Barang Cetak dan Penggandaan yang Disediakan</i>	240 Paket			12 Paket	8.000.000,00	- Kab. Temanggung, Temanggung, Walitelon Utara	DAU TAMBAHAN DUKUNGAN PENDANAAN BAGI KELURAHAN	-	4. Perbaikan tata kelola pemerintahan yang adaptif dan kolaboratif 3. Pemantapan reformasi birokrasi melalui peningkatan kualitas pelayanan publik	-	240 Paket	8.040.000,00	KELURAHAN WALITELON UTARA
		KECAMATAN TEMBARAK						1.797.368.259,00							1.726.115.703,00	
	7	UNSUR KEWILAYAHAN						1.797.368.259,00							1.726.115.703,00	
	-							1.797.368.259,00							1.726.115.703,00	
1.	-	-	-	100 % 95 %			-	49.729.500,00						100 % 95 %	50.229.750,00	
	-	-	-	36 laporan			-	49.729.500,00			-	4. Perbaikan tata kelola pemerintahan yang adaptif dan kolaboratif 3. Pemantapan reformasi birokrasi melalui peningkatan kualitas pelayanan publik	-	12 laporan	50.229.750,00	KECAMATAN TEMBARAK
	-															
			<i>Jumlah Laporan Pelaksanaan Kewenangan Lain yang Dilimpahkan</i>	36 Laporan			12 Laporan	49.729.500,00	- Kab. Temanggung, Tembarak, Semua Kel/Desa	DANA TRANSFER UMUM-DANA ALOKASI UMUM	-	4. Perbaikan tata kelola pemerintahan yang adaptif dan kolaboratif 3. Pemantapan reformasi birokrasi melalui peningkatan kualitas pelayanan publik	-	12 Laporan	50.229.750,00	KECAMATAN TEMBARAK
2.	-	-	-	100 %			-	1.704.603.759,00						100 %	1.632.726.778,00	

NO	KODE	URUSAN / BIDANG URUSAN / PROGRAM / KEGIATAN / SUB KEGIATAN	INDIKATOR PROGRAM / KEGIATAN / SUB KEGIATAN	TARGET AKHIR PERIODE RENSTRA OPD	REALISASI CAPAIAN RENJA OPD TAHUN 2022	PRAKIRAAN CAPAIAN TARGET RENJA OPD TAHUN 2023	CAPAIAN KINERJA DAN KERANGKA PENDANAAN						KELOMPOK SASARAN	PRAKIRAAN MAJU RENCANA TAHUN 2025		PERANGKAT DAERAH PENANGGUNG JAWAB
							TARGET 2024	PAGU INDIKATIF (Rp)	LOKASI	SUMBER DANA	PRIORITAS			TARGET	PAGU INDIKATIF (Rp)	
											NASIONAL	DAERAH				
1	2	3	4	5	6	7	8	9	10	11	12	13	14	15	16	17
			<i>Jumlah Orang yang Menerima Gaji dan Tunjangan ASN</i>	14 Orang/bulan			14 Orang/bulan	1.404.467.759,00	- Kab. Temanggung, Tembarak, Semua Kel/Desa	DANA TRANSFER UMUM-DANA ALOKASI UMUM	-	3. Pemantapan reformasi birokrasi melalui peningkatan kualitas pelayanan publik	-	14 Orang/bulan	1.404.467.778,00	KECAMATAN TEMBARAK
	-	-	-	108 Dokumen			-	104.800.000,00			-	4. Perbaikan tata kelola pemerintahan yang adaptif dan kolaboratif 3. Pemantapan reformasi birokrasi melalui peningkatan kualitas pelayanan publik	-	36 Dokumen	110.000.000,00	KECAMATAN TEMBARAK
	-	-	-													
			<i>Jumlah Laporan Penyediaan Jasa Surat Menyurat</i>	36 Laporan			12 Laporan	10.000.000,00	- Kab. Temanggung, Tembarak, Semua Kel/Desa	DANA TRANSFER UMUM-DANA ALOKASI UMUM	-	4. Perbaikan tata kelola pemerintahan yang adaptif dan kolaboratif 3. Pemantapan reformasi birokrasi melalui peningkatan kualitas pelayanan publik	-	12 Laporan	10.000.000,00	KECAMATAN TEMBARAK
3.	-	-	-	100 % 100 % 100 % 100 % 100 %			-	24.835.000,00						100 % 100 % 100 % 100 % 100 %	24.959.175,00	

NO	KODE	URUSAN / BIDANG URUSAN / PROGRAM / KEGIATAN / SUB KEGIATAN	INDIKATOR PROGRAM / KEGIATAN / SUB KEGIATAN	TARGET AKHIR PERIODE RENSTRA OPD	REALISASI CAPAIAN RENJA OPD TAHUN 2022	PRAKIRAAN CAPAIAN TARGET RENJA OPD TAHUN 2023	CAPAIAN KINERJA DAN KERANGKA PENDANAAN						KELOMPOK SASARAN	PRAKIRAAN MAJU RENCANA TAHUN 2025		PERANGKAT DAERAH PENANGGUNG JAWAB	
							TARGET 2024	PAGU INDIKATIF (Rp)	LOKASI	SUMBER DANA	PRIORITAS			TARGET	PAGU INDIKATIF (Rp)		
											NASIONAL	DAERAH					
1	2	3	4	5	6	7	8	9	10	11	12	13	14	15	16	17	
			<i>Jumlah Laporan Fasilitas Kunjungan Tamu</i>	36 Laporan			12 Laporan	20.000.000,00	- Kab. Temanggung, Tembarak, Semua Kel/Desa	DANA TRANSFER UMUM-DANA ALOKASI UMUM	-	4. Perbaikan tata kelola pemerintahan yang adaptif dan kolaboratif 3. Pemantapan reformasi birokrasi melalui peningkatan kualitas pelayanan publik	-	12 Laporan	21.000.000,00	KECAMATAN TEMBARAK	
		KECAMATAN PRINGSURAT						2.558.674.804,00								2.447.061.557,00	
	7	UNSUR KEWILAYAHAN						2.558.674.804,00								2.447.061.557,00	
	-	-						2.558.674.804,00								2.447.061.557,00	
1.	-	-	<i>Persentase ketersediaan administrasi keuangan, umum dan jasa penunjang perangkat daerah</i>	100 %			100 %	2.352.114.804,00						100 %	2.240.501.557,00		
	-	-	-	12 Bulan 14/14 Bulan			-	1.999.555.032,00			-	4. Perbaikan tata kelola pemerintahan yang adaptif dan kolaboratif 3. Pemantapan reformasi birokrasi melalui peningkatan kualitas pelayanan publik	-	12 Bulan 14/14 Bulan	1.996.001.557,00	KECAMATAN PRINGSURAT	
	-	-															
			<i>Jumlah Orang yang Menerima Gaji dan Tunjangan ASN</i>	14/14 Orang/bulan			18 Orang/bulan	1.999.555.032,00	- Kab. Temanggung, Pringsurat, Pringsurat	PENDAPATAN ASLI DAERAH (PAD), DANA TRANSFER UMUM-DANA ALOKASI UMUM	-	4. Perbaikan tata kelola pemerintahan yang adaptif dan kolaboratif 3. Pemantapan reformasi birokrasi melalui peningkatan kualitas pelayanan publik	-	14/14 Orang/bulan	1.996.001.557,00	KECAMATAN PRINGSURAT	

NO	KODE	URUSAN / BIDANG URUSAN / PROGRAM / KEGIATAN / SUB KEGIATAN	INDIKATOR PROGRAM / KEGIATAN / SUB KEGIATAN	TARGET AKHIR PERIODE RENSTRA OPD	REALISASI CAPAIAN RENJA OPD TAHUN 2022	PRAKIRAAN CAPAIAN TARGET RENJA OPD TAHUN 2023	CAPAIAN KINERJA DAN KERANGKA PENDANAAN						KELOMPOK SASARAN	PRAKIRAAN MAJU RENCANA TAHUN 2025		PERANGKAT DAERAH PENANGGUNG JAWAB
							TARGET 2024	PAGU INDIKATIF (Rp)	LOKASI	SUMBER DANA	PRIORITAS			TARGET	PAGU INDIKATIF (Rp)	
											NASIONAL	DAERAH				
1	2	3	4	5	6	7	8	9	10	11	12	13	14	15	16	17
-	-	-	-	12 Bulan			-	165.000.000,00			-	4. Perbaikan tata kelola pemerintahan yang adaptif dan kolaboratif 3. Pemantapan reformasi birokrasi melalui peningkatan kualitas pelayanan publik	-	12 Bulan	41.700.000,00	KECAMATAN PRINGSURAT
-	-	-	-													
			Jumlah Kendaraan Perorangan Dinas atau Kendaraan Dinas Jabatan yang Dipelihara dan dibayarkan Pajaknya	12 Unit			11 Unit	24.000.000,00	- Kab. Temanggung, Pringsurat, Pringsurat	DANA TRANSFER UMUM-DANA ALOKASI UMUM	-	4. Perbaikan tata kelola pemerintahan yang adaptif dan kolaboratif 3. Pemantapan reformasi birokrasi melalui peningkatan kualitas pelayanan publik	-	12 Unit	25.000.000,00	KECAMATAN PRINGSURAT
-	-	-	-													
			Jumlah Gedung Kantor dan Bangunan Lainnya yang Dipelihara/Direhabilitasi	12 Unit			2 Unit	133.500.000,00	- Kab. Temanggung, Pringsurat, Pringsurat	DANA TRANSFER UMUM-DANA ALOKASI UMUM	-	4. Perbaikan tata kelola pemerintahan yang adaptif dan kolaboratif 3. Pemantapan reformasi birokrasi melalui peningkatan kualitas pelayanan publik	-	12 Unit	8.500.000,00	KECAMATAN PRINGSURAT

NO	KODE	URUSAN / BIDANG URUSAN / PROGRAM / KEGIATAN / SUB KEGIATAN	INDIKATOR PROGRAM / KEGIATAN / SUB KEGIATAN	TARGET AKHIR PERIODE RENSTRA OPD	REALISASI CAPAIAN RENJA OPD TAHUN 2022	PRAKIRAAN CAPAIAN TARGET RENJA OPD TAHUN 2023	CAPAIAN KINERJA DAN KERANGKA PENDANAAN						KELOMPOK SASARAN	PRAKIRAAN MAJU RENCANA TAHUN 2025		PERANGKAT DAERAH PENANGGUNG JAWAB
							TARGET 2024	PAGU INDIKATIF (Rp)	LOKASI	SUMBER DANA	PRIORITAS			TARGET	PAGU INDIKATIF (Rp)	
											NASIONAL	DAERAH				
1	2	3	4	5	6	7	8	9	10	11	12	13	14	15	16	17
			<i>Jumlah Sarana dan Prasarana Gedung Kantor atau Bangunan Lainnya yang Dipelihara/Direhabilitasi</i>	12 Unit			10 Unit	5.500.000,00	- Kab. Temanggung, Pringsurat, Pringsurat	DANA TRANSFER UMUM-DANA ALOKASI UMUM	-	4. Perbaikan tata kelola pemerintahan yang adaptif dan kolaboratif 3. Pemantauan reformasi birokrasi melalui peningkatan kualitas pelayanan publik	-	12 Unit	5.700.000,00	KECAMATAN PRINGSURAT
	-	-	-	12 Bulan			-	52.000.000,00			-	4. Perbaikan tata kelola pemerintahan yang adaptif dan kolaboratif 3. Pemantauan reformasi birokrasi melalui peningkatan kualitas pelayanan publik	-	12 Bulan	54.500.000,00	KECAMATAN PRINGSURAT
	-	-														
			<i>Jumlah Paket Bahan Logistik Kantor yang Disediakan</i>	12 Paket			12 Paket	10.000.000,00	- Kab. Temanggung, Pringsurat, Pringsurat	DANA TRANSFER UMUM-DANA ALOKASI UMUM	-	4. Perbaikan tata kelola pemerintahan yang adaptif dan kolaboratif 3. Pemantauan reformasi birokrasi melalui peningkatan kualitas pelayanan publik	-	12 Paket	11.000.000,00	KECAMATAN PRINGSURAT
2.	-	-	<i>Persentase realisasi penerimaan PBB</i>	100 %			100 %	166.580.000,00						100 %	166.580.000,00	

NO	KODE	URUSAN / BIDANG URUSAN / PROGRAM / KEGIATAN / SUB KEGIATAN	INDIKATOR PROGRAM / KEGIATAN / SUB KEGIATAN	TARGET AKHIR PERIODE RENSTRA OPD	REALISASI CAPAIAN RENJA OPD TAHUN 2022	PRAKIRAAN CAPAIAN TARGET RENJA OPD TAHUN 2023	CAPAIAN KINERJA DAN KERANGKA PENDANAAN						KELOMPOK SASARAN	PRAKIRAAN MAJU RENCANA TAHUN 2025		PERANGKAT DAERAH PENANGGUNG JAWAB
							TARGET 2024	PAGU INDIKATIF (Rp)	LOKASI	SUMBER DANA	PRIORITAS			TARGET	PAGU INDIKATIF (Rp)	
											NASIONAL	DAERAH				
1	2	3	4	5	6	7	8	9	10	11	12	13	14	15	16	17
			<i>Jumlah Dokumen Sinkronisasi Perencanaan Pembangunan Daerah dengan Pembangunan Desa</i>				4 Dokumen	21.780.000,00	- Kab. Temanggung, Pringsurat, Semua Kel/Desa	DANA TRANSFER UMUM-DANA ALOKASI UMUM	-	4. Perbaikan tata kelola pemerintahan yang adaptif dan kolaboratif 3. Pemantapan reformasi birokrasi melalui peningkatan kualitas pelayanan publik	-		21.780.000,00	KECAMATAN PRINGSURAT
4.	-	-	<i>Persentase penanganan laporan kejadian</i>	100 %			100 %	18.200.000,00						100 %	18.200.000,00	
	-	-	-	100 Persen			-	18.200.000,00			-	4. Perbaikan tata kelola pemerintahan yang adaptif dan kolaboratif 3. Pemantapan reformasi birokrasi melalui peningkatan kualitas pelayanan publik	-	100 Persen	18.200.000,00	KECAMATAN PRINGSURAT
	-	-														
			<i>Jumlah Laporan Hasil Sinergitas dengan Kepolisian Negara Republik Indonesia, Tentara Nasional Indonesia dan Instansi Vertikal di Wilayah Kecamatan</i>	12 Laporan			4 Laporan	18.200.000,00	- Kab. Temanggung, Pringsurat, Semua Kel/Desa	DANA TRANSFER UMUM-DANA ALOKASI UMUM	-	4. Perbaikan tata kelola pemerintahan yang adaptif dan kolaboratif 3. Pemantapan reformasi birokrasi melalui peningkatan kualitas pelayanan publik	-	12 Laporan	18.200.000,00	KECAMATAN PRINGSURAT
5.	-	-	<i>Persentase ketersediaan administrasi keuangan, umum dan jasa penunjang perangkat daerah</i>	100 %			100 %	2.352.114.804,00						100 %	2.240.501.557,00	

NO	KODE	URUSAN / BIDANG URUSAN / PROGRAM / KEGIATAN / SUB KEGIATAN	INDIKATOR PROGRAM / KEGIATAN / SUB KEGIATAN	TARGET AKHIR PERIODE RENSTRA OPD	REALISASI CAPAIAN RENJA OPD TAHUN 2022	PRAKIRAAN CAPAIAN TARGET RENJA OPD TAHUN 2023	CAPAIAN KINERJA DAN KERANGKA PENDANAAN						KELOMPOK SASARAN	PRAKIRAAN MAJU RENCANA TAHUN 2025		PERANGKAT DAERAH PENANGGUNG JAWAB
							TARGET 2024	PAGU INDIKATIF (Rp)	LOKASI	SUMBER DANA	PRIORITAS			TARGET	PAGU INDIKATIF (Rp)	
											NASIONAL	DAERAH				
1	2	3	4	5	6	7	8	9	10	11	12	13	14	15	16	17
			<i>Jumlah Laporan Penyelenggaraan Rapat Koordinasi dan Konsultasi SKPD</i>	12 Laporan			6 Laporan	12.000.000,00	- Kab. Temanggung, Pringsurat, Pringsurat	DANA TRANSFER UMUM-DANA ALOKASI UMUM	-	4. Perbaikan tata kelola pemerintahan yang adaptif dan kolaboratif 3. Pemantauan reformasi birokrasi melalui peningkatan kualitas pelayanan publik	-	12 Laporan	13.000.000,00	KECAMATAN PRINGSURAT
	-	-	-	12 Bulan 12 Bulan 12 Bulan			-	123.559.772,00			-	4. Perbaikan tata kelola pemerintahan yang adaptif dan kolaboratif 3. Pemantauan reformasi birokrasi melalui peningkatan kualitas pelayanan publik	-	12 Bulan 12 Bulan 12 Bulan	133.300.000,00	KECAMATAN PRINGSURAT
	-	-	-													
			<i>Jumlah Laporan Penyediaan Jasa Pelayanan Umum Kantor yang Disediakan</i>	12 Laporan			12 Laporan	94.000.000,00	- Kab. Temanggung, Pringsurat, Pringsurat	DANA TRANSFER UMUM-DANA ALOKASI UMUM	-	4. Perbaikan tata kelola pemerintahan yang adaptif dan kolaboratif 3. Pemantauan reformasi birokrasi melalui peningkatan kualitas pelayanan publik	-	12 Laporan	100.000.000,00	KECAMATAN PRINGSURAT

NO	KODE	URUSAN / BIDANG URUSAN / PROGRAM / KEGIATAN / SUB KEGIATAN	INDIKATOR PROGRAM / KEGIATAN / SUB KEGIATAN	TARGET AKHIR PERIODE RENSTRA OPD	REALISASI CAPAIAN RENJA OPD TAHUN 2022	PRAKIRAAN CAPAIAN TARGET RENJA OPD TAHUN 2023	CAPAIAN KINERJA DAN KERANGKA PENDANAAN						KELOMPOK SASARAN	PRAKIRAAN MAJU RENCANA TAHUN 2025		PERANGKAT DAERAH PENANGGUNG JAWAB
							TARGET 2024	PAGU INDIKATIF (Rp)	LOKASI	SUMBER DANA	PRIORITAS			TARGET	PAGU INDIKATIF (Rp)	
											NASIONAL	DAERAH				
1	2	3	4	5	6	7	8	9	10	11	12	13	14	15	16	17
			<i>Jumlah Laporan Penyediaan Jasa Komunikasi, Sumber Daya Air dan Listrik yang Disediakan</i>	12 Laporan			12 Laporan	22.000.000,00	- Kab. Temanggung, Pringsurat, Pringsurat	DANA TRANSFER UMUM-DANA ALOKASI UMUM	-	4. Perbaikan tata kelola pemerintah an yang adaptif dan kolaboratif 3. Pemanta pan reformasi birokrasi melalui pen ingkatan kualitas pelayanan publik	-	12 Laporan	23.600.000,00	KECAMATAN PRINGSURAT
	-	-	-	-			-	12.000.000,00			-	4. Perbaikan tata kelola pemerintah an yang adaptif dan kolaboratif 3. Pemanta pan reformasi birokrasi melalui pen ingkatan kualitas pelayanan publik	-	-	15.000.000,00	KECAMATAN PRINGSURAT
	-	-														
			<i>Jumlah Unit Peralatan dan Mesin Lainnya yang Disediakan</i>				5 Unit	12.000.000,00	- Kab. Temanggung, Pringsurat, Pringsurat	DANA TRANSFER UMUM-DANA ALOKASI UMUM	-	4. Perbaikan tata kelola pemerintah an yang adaptif dan kolaboratif 3. Pemanta pan reformasi birokrasi melalui pen ingkatan kualitas pelayanan publik	-		15.000.000,00	KECAMATAN PRINGSURAT

NO	KODE	URUSAN / BIDANG URUSAN / PROGRAM / KEGIATAN / SUB KEGIATAN	INDIKATOR PROGRAM / KEGIATAN / SUB KEGIATAN	TARGET AKHIR PERIODE RENSTRA OPD	REALISASI CAPAIAN RENJA OPD TAHUN 2022	PRAKIRAAN CAPAIAN TARGET RENJA OPD TAHUN 2023	CAPAIAN KINERJA DAN KERANGKA PENDANAAN						KELOMPOK SASARAN	PRAKIRAAN MAJU RENCANA TAHUN 2025		PERANGKAT DAERAH PENANGGUNG JAWAB
							TARGET 2024	PAGU INDIKATIF (Rp)	LOKASI	SUMBER DANA	PRIORITAS			TARGET	PAGU INDIKATIF (Rp)	
											NASIONAL	DAERAH				
1	2	3	4	5	6	7	8	9	10	11	12	13	14	15	16	17
			<i>Jumlah Laporan Penyediaan Jasa Surat Menyurat</i>	12 Laporan			12 Laporan	4.000.000,00	- Kab. Temanggung, Kaloran, Semua Kel/Desa	DANA TRANSFER UMUM-DANA ALOKASI UMUM	-	4. Perbaikan tata kelola pemerintah an yang adaptif dan kolaboratif 3. Pemanta pan reformasi birokrasi melalui pen ingkatan kualitas pelayanan publik	-	12 Laporan	4.000.000,00	KECAMATAN KALORAN
2.	-	-	-	100 % 100 % 100 %			-	47.251.000,00						100 % 100 % 100 %	47.253.000,00	
	-	-	-	38 Dokumen			-	47.251.000,00			-	3. Pemanta pan reformasi birokrasi melalui pen ingkatan kualitas pelayanan publik	-	38 Dokumen	47.253.000,00	KECAMATAN KALORAN
	-	-														
			<i>Jumlah Dokumen Fasilitasi dalam rangka Pelaksanaan Pemilihan Kepala Desa</i>				1 Dokumen	4.998.000,00	- Kab. Temanggung, Semua Kecamatan, Semua Kel/Desa	DANA TRANSFER UMUM-DANA ALOKASI UMUM	-	3. Pemanta pan reformasi birokrasi melalui pen ingkatan kualitas pelayanan publik	-		5.000.000,00	KECAMATAN KALORAN
3.	-	-	-	100 %			-	1.834.701.721,00						100 %	266.090.000,00	
	-	-	-	5 unit			-	18.400.000,00			-	3. Pemanta pan reformasi birokrasi melalui pen ingkatan kualitas pelayanan publik	-	1 unit	17.800.000,00	KECAMATAN KALORAN
	-	-														
			<i>Jumlah Unit Peralatan dan Mesin Lainnya yang Disediakan</i>	5 Unit			2 Unit	18.400.000,00	- Kab. Temanggung, Kaloran, Semua Kel/Desa	DANA TRANSFER UMUM-DANA ALOKASI UMUM	-	3. Pemanta pan reformasi birokrasi melalui pen ingkatan kualitas pelayanan publik	-	1 Unit	17.800.000,00	KECAMATAN KALORAN

NO	KODE	URUSAN / BIDANG URUSAN / PROGRAM / KEGIATAN / SUB KEGIATAN	INDIKATOR PROGRAM / KEGIATAN / SUB KEGIATAN	TARGET AKHIR PERIODE RENSTRA OPD	REALISASI CAPAIAN RENJA OPD TAHUN 2022	PRAKIRAAN CAPAIAN TARGET RENJA OPD TAHUN 2023	CAPAIAN KINERJA DAN KERANGKA PENDANAAN						KELOMPOK SASARAN	PRAKIRAAN MAJU RENCANA TAHUN 2025		PERANGKAT DAERAH PENANGGUNG JAWAB
							TARGET 2024	PAGU INDIKATIF (Rp)	LOKASI	SUMBER DANA	PRIORITAS			TARGET	PAGU INDIKATIF (Rp)	
											NASIONAL	DAERAH				
1	2	3	4	5	6	7	8	9	10	11	12	13	14	15	16	17
			<i>Jumlah Laporan Penyelenggaraan Rapat Koordinasi dan Konsultasi SKPD</i>	8 Laporan			12 Laporan	12.466.000,00	- Kab. Temanggung, Kaloran, Semua Kel/Desa	DANA TRANSFER UMUM-DANA ALOKASI UMUM	-	4. Perbaikan tata kelola pemerintahan yang adaptif dan kolaboratif 3. Pemantauan reformasi birokrasi melalui peningkatan kualitas pelayanan publik	-	8 Laporan	12.500.000,00	KECAMATAN KALORAN
	-	-	-	100 %			-	120.058.240,00			-	4. Perbaikan tata kelola pemerintahan yang adaptif dan kolaboratif 3. Pemantauan reformasi birokrasi melalui peningkatan kualitas pelayanan publik	-	100 %	121.000.000,00	KECAMATAN KALORAN
	-	-														
			<i>Jumlah Laporan Penyediaan Jasa Komunikasi, Sumber Daya Air dan Listrik yang Disediakan</i>	12 Laporan			12 Laporan	16.992.000,00	- Kab. Temanggung, Kaloran, Semua Kel/Desa	DANA TRANSFER UMUM-DANA ALOKASI UMUM	-	4. Perbaikan tata kelola pemerintahan yang adaptif dan kolaboratif 3. Pemantauan reformasi birokrasi melalui peningkatan kualitas pelayanan publik	-	12 Laporan	17.000.000,00	KECAMATAN KALORAN

NO	KODE	URUSAN / BIDANG URUSAN / PROGRAM / KEGIATAN / SUB KEGIATAN	INDIKATOR PROGRAM / KEGIATAN / SUB KEGIATAN	TARGET AKHIR PERIODE RENSTRA OPD	REALISASI CAPAIAN RENJA OPD TAHUN 2022	PRAKIRAAN CAPAIAN TARGET RENJA OPD TAHUN 2023	CAPAIAN KINERJA DAN KERANGKA PENDANAAN						KELOMPOK SASARAN	PRAKIRAAN MAJU RENCANA TAHUN 2025		PERANGKAT DAERAH PENANGGUNG JAWAB	
							TARGET 2024	PAGU INDIKATIF (Rp)	LOKASI	SUMBER DANA	PRIORITAS			TARGET	PAGU INDIKATIF (Rp)		
											NASIONAL	DAERAH					
1	2	3	4	5	6	7	8	9	10	11	12	13	14	15	16	17	
			<i>Jumlah Kendaraan Perorangan Dinas atau Kendaraan Dinas Jabatan yang Dipelihara dan dibayarkan Pajaknya</i>	10 Unit			11 Unit	24.507.000,00	- Kab. Temanggung, Kaloran, Semua Kel/Desa	DANA TRANSFER UMUM-DANA ALOKASI UMUM	-	4. Perbaikan tata kelola pemerintahan yang adaptif dan kolaboratif 3. Pemantauan reformasi birokrasi melalui peningkatan kualitas pelayanan publik	-	10 Unit	0,00	KECAMATAN KALORAN	
	-	-	-	14 Bulan			-	1.544.505.121,00			-	4. Perbaikan tata kelola pemerintahan yang adaptif dan kolaboratif 3. Pemantauan reformasi birokrasi melalui peningkatan kualitas pelayanan publik	-	14 Bulan	0,00	KECAMATAN KALORAN	
	-	-															
			<i>Jumlah Orang yang Menerima Gaji dan Tunjangan ASN</i>	14 Orang/bulan			14 Orang/bulan	1.544.505.121,00	- Kab. Temanggung, Kaloran, Semua Kel/Desa	DANA TRANSFER UMUM-DANA ALOKASI UMUM	-	4. Perbaikan tata kelola pemerintahan yang adaptif dan kolaboratif 3. Pemantauan reformasi birokrasi melalui peningkatan kualitas pelayanan publik	-	14 Orang/bulan	0,00	KECAMATAN KALORAN	
		KECAMATAN PARAKAN						3.263.107.937,00							3.283.880.387,00		
	7	UNSUR KEWILAYAHAN						3.237.108.837,00							3.257.880.587,00		
	-							3.237.108.837,00							3.257.880.587,00		
1.	-							100 %							100 %	3.092.941.437,00	

NO	KODE	URUSAN / BIDANG URUSAN / PROGRAM / KEGIATAN / SUB KEGIATAN	INDIKATOR PROGRAM / KEGIATAN / SUB KEGIATAN	TARGET AKHIR PERIODE RENSTRA OPD	REALISASI CAPAIAN RENJA OPD TAHUN 2022	PRAKIRAAN CAPAIAN TARGET RENJA OPD TAHUN 2023	CAPAIAN KINERJA DAN KERANGKA PENDANAAN					KELOMPOK SASARAN	PRAKIRAAN MAJU RENCANA TAHUN 2025		PERANGKAT DAERAH PENANGGUNG JAWAB	
							TARGET 2024	PAGU INDIKATIF (Rp)	LOKASI	SUMBER DANA	PRIORITAS		TARGET	PAGU INDIKATIF (Rp)		
											NASIONAL					DAERAH
1	2	3	4	5	6	7	8	9	10	11	12	13	14	15	16	17
			<i>Jumlah Laporan Penyelenggaraan Rapat Koordinasi dan Konsultasi SKPD</i>	12 Laporan			6 Laporan	14.936.000,00	- Kab. Temanggung, Parakan, Semua Kel/Desa	DANA TRANSFER UMUM-DANA ALOKASI UMUM	-	4. Perbaikan tata kelola pemerintahan yang adaptif dan kolaboratif 3. Pemantauan reformasi birokrasi melalui peningkatan kualitas pelayanan publik	-	12 Laporan	16.002.000,00	KECAMATAN PARAKAN
	-	-	-	12 bulan			-	169.192.000,00			-	4. Perbaikan tata kelola pemerintahan yang adaptif dan kolaboratif 3. Pemantauan reformasi birokrasi melalui peningkatan kualitas pelayanan publik	-	12 bulan	167.203.800,00	KECAMATAN PARAKAN
	-	-														
			<i>Jumlah Laporan Penyediaan Jasa Surat Menyurat</i>	12 Laporan			12 Laporan	4.990.000,00	- Kab. Temanggung, Parakan, Semua Kel/Desa	DANA TRANSFER UMUM-DANA ALOKASI UMUM	-	4. Perbaikan tata kelola pemerintahan yang adaptif dan kolaboratif 3. Pemantauan reformasi birokrasi melalui peningkatan kualitas pelayanan publik	-	12 Laporan	8.000.000,00	KECAMATAN PARAKAN

NO	KODE	URUSAN / BIDANG URUSAN / PROGRAM / KEGIATAN / SUB KEGIATAN	INDIKATOR PROGRAM / KEGIATAN / SUB KEGIATAN	TARGET AKHIR PERIODE RENSTRA OPD	REALISASI CAPAIAN RENJA OPD TAHUN 2022	PRAKIRAAN CAPAIAN TARGET RENJA OPD TAHUN 2023	CAPAIAN KINERJA DAN KERANGKA PENDANAAN						KELOMPOK SASARAN	PRAKIRAAN MAJU RENCANA TAHUN 2025		PERANGKAT DAERAH PENANGGUNG JAWAB
							TARGET 2024	PAGU INDIKATIF (Rp)	LOKASI	SUMBER DANA	PRIORITAS			TARGET	PAGU INDIKATIF (Rp)	
											NASIONAL	DAERAH				
1	2	3	4	5	6	7	8	9	10	11	12	13	14	15	16	17
-	-	-	-	12 bulan			-	27.413.900,00			-	4. Perbaikan tata kelola pemerintahan yang adaptif dan kolaboratif 3. Pemantapan reformasi birokrasi melalui peningkatan kualitas pelayanan publik	-	12 bulan	32.208.000,00	KECAMATAN PARAKAN
-	-	-	Jumlah Gedung Kantor dan Bangunan Lainnya yang Dipelihara/Direhabilitasi	2 Unit			3 Unit	19.407.900,00	- Kab. Temanggung, Parakan, Semua Kel/Desa	DANA TRANSFER UMUM-DANA ALOKASI UMUM	-	4. Perbaikan tata kelola pemerintahan yang adaptif dan kolaboratif 3. Pemantapan reformasi birokrasi melalui peningkatan kualitas pelayanan publik	-	2 Unit	24.408.000,00	KECAMATAN PARAKAN
6.	-	-	-	100 %			-	18.198.000,00						100 %	18.291.000,00	
-	-	-	-	-			-	18.198.000,00			-	4. Perbaikan tata kelola pemerintahan yang adaptif dan kolaboratif 3. Pemantapan reformasi birokrasi melalui peningkatan kualitas pelayanan publik	-	-	18.291.000,00	KECAMATAN PARAKAN
-	-	-	-	-			-	-						-	-	

NO	KODE	URUSAN / BIDANG URUSAN / PROGRAM / KEGIATAN / SUB KEGIATAN	INDIKATOR PROGRAM / KEGIATAN / SUB KEGIATAN	TARGET AKHIR PERIODE RENSTRA OPD	REALISASI CAPAIAN RENJA OPD TAHUN 2022	PRAKIRAAN CAPAIAN TARGET RENJA OPD TAHUN 2023	CAPAIAN KINERJA DAN KERANGKA PENDANAAN						KELOMPOK SASARAN	PRAKIRAAN MAJU RENCANA TAHUN 2025		PERANGKAT DAERAH PENANGGUNG JAWAB
							TARGET 2024	PAGU INDIKATIF (Rp)	LOKASI	SUMBER DANA	PRIORITAS			TARGET	PAGU INDIKATIF (Rp)	
											NASIONAL	DAERAH				
1	2	3	4	5	6	7	8	9	10	11	12	13	14	15	16	17
			<i>Jumlah Paket Bahan Logistik Kantor yang Disediakan</i>	12 Paket			11 Paket	18.500.000,00	- Kab. Temanggung, Parakan, Semua Kel/Desa	DANA TRANSFER UMUM-DANA ALOKASI UMUM	-	4. Perbaikan tata kelola pemerintahan yang adaptif dan kolaboratif 3. Pemantauan reformasi birokrasi melalui peningkatan kualitas pelayanan publik	-	12 Paket	14.999.500,00	KECAMATAN PARAKAN
	-	-	-	12 bulan			-	169.192.000,00			-	4. Perbaikan tata kelola pemerintahan yang adaptif dan kolaboratif 3. Pemantauan reformasi birokrasi melalui peningkatan kualitas pelayanan publik	-	12 bulan	167.203.800,00	KECAMATAN PARAKAN
	-	-														
			<i>Jumlah Laporan Penyediaan Jasa Komunikasi, Sumber Daya Air dan Listrik yang Disediakan</i>	12 Laporan			12 Laporan	26.500.000,00	- Kab. Temanggung, Parakan, Semua Kel/Desa	DANA TRANSFER UMUM-DANA ALOKASI UMUM	-	4. Perbaikan tata kelola pemerintahan yang adaptif dan kolaboratif 3. Pemantauan reformasi birokrasi melalui peningkatan kualitas pelayanan publik	-	12 Laporan	25.500.000,00	KECAMATAN PARAKAN
	X	NON URUSAN						25.999.100,00							25.999.800,00	
	-	-						25.999.100,00							25.999.800,00	

NO	KODE	URUSAN / BIDANG URUSAN / PROGRAM / KEGIATAN / SUB KEGIATAN	INDIKATOR PROGRAM / KEGIATAN / SUB KEGIATAN	TARGET AKHIR PERIODE RENSTRA OPD	REALISASI CAPAIAN RENJA OPD TAHUN 2022	PRAKIRAAN CAPAIAN TARGET RENJA OPD TAHUN 2023	CAPAIAN KINERJA DAN KERANGKA PENDANAAN						KELOMPOK SASARAN	PRAKIRAAN MAJU RENCANA TAHUN 2025		PERANGKAT DAERAH PENANGGUNG JAWAB
							TARGET 2024	PAGU INDIKATIF (Rp)	LOKASI	SUMBER DANA	PRIORITAS			TARGET	PAGU INDIKATIF (Rp)	
											NASIONAL	DAERAH				
1	2	3	4	5	6	7	8	9	10	11	12	13	14	15	16	17
-	-	-	-	12 bulan			-	25.999.100,00			-	4. Perbaikan tata kelola pemerintahan yang adaptif dan kolaboratif 3. Pemantapan reformasi birokrasi melalui peningkatan kualitas pelayanan publik	-	12 bulan	25.999.800,00	KECAMATAN PARAKAN
-	-	-	<i>Jumlah Kendaraan Perorangan Dinas atau Kendaraan Dinas Jabatan yang Dipelihara dan dibayarkan Pajaknya</i>	6 Unit			12 Unit	25.999.100,00	- Kab. Temanggung, Parakan, Semua Kel/Desa	DANA TRANSFER UMUM-DANA ALOKASI UMUM	-	4. Perbaikan tata kelola pemerintahan yang adaptif dan kolaboratif 3. Pemantapan reformasi birokrasi melalui peningkatan kualitas pelayanan publik	-	6 Unit	25.999.800,00	KECAMATAN PARAKAN
		KELURAHAN PARAKAN KAUMAN						1.225.210.000,00							1.315.000.000,00	
	7	UNSUR KEWILAYAHAN						1.225.210.000,00							1.315.000.000,00	
	-	-	-					598.905.000,00							657.442.000,00	
1.	-	-	-	100 %			-	133.210.000,00						100 %	141.300.000,00	

NO	KODE	URUSAN / BIDANG URUSAN / PROGRAM / KEGIATAN / SUB KEGIATAN	INDIKATOR PROGRAM / KEGIATAN / SUB KEGIATAN	TARGET AKHIR PERIODE RENSTRA OPD	REALISASI CAPAIAN RENJA OPD TAHUN 2022	PRAKIRAAN CAPAIAN TARGET RENJA OPD TAHUN 2023	CAPAIAN KINERJA DAN KERANGKA PENDANAAN					KELOMPOK SASARAN	PRAKIRAAN MAJU RENCANA TAHUN 2025		PERANGKAT DAERAH PENANGGUNG JAWAB	
							TARGET 2024	PAGU INDIKATIF (Rp)	LOKASI	SUMBER DANA	PRIORITAS		TARGET	PAGU INDIKATIF (Rp)		
											NASIONAL					DAERAH
1	2	3	4	5	6	7	8	9	10	11	12	13	14	15	16	17
			<i>Jumlah Peralatan dan Mesin Lainnya yang Dipelihara</i>				3 Unit	2.500.000,00	- Kab. Temanggung, Parakan, Parakan Kauman	DANA TRANSFER UMUM-DANA ALOKASI UMUM	-	2. Peningk atan kualitas sumber daya manusia yang lebih pintar, sehat, bugar, dan adaptif secara inklusif dan merata 1. Penin atan cakupan dan kualitas pelayanan dasar bidang Kesehatan, Pendidikan, sosial, dan perumahan dan permuk iman, dalam rangka percepatan penurunan stunting, percepatan penurunan kemiskinan ekstrim, dan pening katan rata-rata lama sekolah dan harapan	-	3.000.000,00	KELURAHAN PARAKAN KAUMAN	
2.	-	-	-	100 % 100 %			-	465.695.000,00						100 % 100 %	516.142.000,00	

NO	KODE	URUSAN / BIDANG URUSAN / PROGRAM / KEGIATAN / SUB KEGIATAN	INDIKATOR PROGRAM / KEGIATAN / SUB KEGIATAN	TARGET AKHIR PERIODE RENSTRA OPD	REALISASI CAPAIAN RENJA OPD TAHUN 2022	PRAKIRAAN CAPAIAN TARGET RENJA OPD TAHUN 2023	CAPAIAN KINERJA DAN KERANGKA PENDANAAN						KELOMPOK SASARAN	PRAKIRAAN MAJU RENCANA TAHUN 2025		PERANGKAT DAERAH PENANGGUNG JAWAB
							TARGET 2024	PAGU INDIKATIF (Rp)	LOKASI	SUMBER DANA	PRIORITAS			TARGET	PAGU INDIKATIF (Rp)	
											NASIONAL	DAERAH				
1	2	3	4	5	6	7	8	9	10	11	12	13	14	15	16	17
-	-	-	-	100 %			-	465.695.000,00			-	1. Peningkatan cakupan dan kualitas pelayanan dasar bidang Kesehatan, Pendidikan, sosial, dan perumahan dan permukiman, dalam rangka percepatan penurunan stunting, percepatan penurunan kemiskinan ekstrim, dan peningkatan rata-rata lama sekolah dan harapan	-	100 %	516.142.000,00	KELURAHAN PARAKAN KAUMAN
-	-	-	Jumlah Pokmas dan Ormas yang Melaksanakan Pemberdayaan Masyarakat di Kelurahan				10 Pokmas / Ormas	465.695.000,00	- Kab. Temanggung, Semua Kecamatan, Semua Kel/Desa	DANA TRANSFER UMUM-DANA ALOKASI UMUM	-	1. Peningkatan cakupan dan kualitas pelayanan dasar bidang Kesehatan, Pendidikan, sosial, dan perumahan dan permukiman, dalam rangka percepatan penurunan stunting, percepatan penurunan kemiskinan ekstrim, dan peningkatan rata-rata lama sekolah dan harapan	-		516.142.000,00	KELURAHAN PARAKAN KAUMAN
3.	-	-	-	100 %			-	133.210.000,00						100 %	141.300.000,00	

NO	KODE	URUSAN / BIDANG URUSAN / PROGRAM / KEGIATAN / SUB KEGIATAN	INDIKATOR PROGRAM / KEGIATAN / SUB KEGIATAN	TARGET AKHIR PERIODE RENSTRA OPD	REALISASI CAPAIAN RENJA OPD TAHUN 2022	PRAKIRAAN CAPAIAN TARGET RENJA OPD TAHUN 2023	CAPAIAN KINERJA DAN KERANGKA PENDANAAN					KELOMPOK SASARAN	PRAKIRAAN MAJU RENCANA TAHUN 2025		PERANGKAT DAERAH PENANGGUNG JAWAB	
							TARGET 2024	PAGU INDIKATIF (Rp)	LOKASI	SUMBER DANA	PRIORITAS		TARGET	PAGU INDIKATIF (Rp)		
											NASIONAL					DAERAH
1	2	3	4	5	6	7	8	9	10	11	12	13	14	15	16	17
			<i>Jumlah Laporan Penyelenggaraan Rapat Koordinasi dan Konsultasi SKPD</i>	12 Laporan			12 Laporan	8.000.000,00	- Kab. Temanggung, Parakan, Parakan Kauman	DANA TRANSFER UMUM-DANA ALOKASI UMUM	-	2. Peningkatan kualitas sumber daya manusia yang lebih pintar, sehat, bugar, dan adaptif secara inklusif dan merata 1. Peningkatan cakupan dan kualitas pelayanan dasar bidang Kesehatan, Pendidikan, sosial, dan perumahan dan permukiman, dalam rangka percepatan penurunan stunting, percepatan penurunan kemiskinan ekstrim, dan peningkatan rata-rata lama sekolah dan harapan	-	12 Laporan	8.000.000,00	KELURAHAN PARAKAN KAUMAN

NO	KODE	URUSAN / BIDANG URUSAN / PROGRAM / KEGIATAN / SUB KEGIATAN	INDIKATOR PROGRAM / KEGIATAN / SUB KEGIATAN	TARGET AKHIR PERIODE RENSTRA OPD	REALISASI CAPAIAN RENJA OPD TAHUN 2022	PRAKIRAAN CAPAIAN TARGET RENJA OPD TAHUN 2023	CAPAIAN KINERJA DAN KERANGKA PENDANAAN					KELOMPOK SASARAN	PRAKIRAAN MAJU RENCANA TAHUN 2025		PERANGKAT DAERAH PENANGGUNG JAWAB	
							TARGET 2024	PAGU INDIKATIF (Rp)	LOKASI	SUMBER DANA	PRIORITAS		TARGET	PAGU INDIKATIF (Rp)		
											NASIONAL					DAERAH
1	2	3	4	5	6	7	8	9	10	11	12	13	14	15	16	17
			Jumlah Unit Peralatan dan Mesin Lainnya yang Disediakan				1 Unit	5.000.000,00	- Kab. Temanggung, Parakan, Parakan Kauman	DANA TRANSFER UMUM-DANA ALOKASI UMUM	-	2. Peningk atan kualitas sumber daya manusia yang lebih pintar, sehat, bugar, dan adaptif secara inklusif dan merata 1. Penin atan cakupan dan kualitas pelayanan dasar bidang Kesehatan, Pendidikan, sosial, dan perumahan dan permuk iman, dalam rangka percepatan penurunan stunting, percepatan penurunan kemiskinan ekstrim, dan pening katan rata-rata lama sekolah dan harapan	-		6.000.000,00	KELURAHAN PARAKAN KAUMAN

NO	KODE	URUSAN / BIDANG URUSAN / PROGRAM / KEGIATAN / SUB KEGIATAN	INDIKATOR PROGRAM / KEGIATAN / SUB KEGIATAN	TARGET AKHIR PERIODE RENSTRA OPD	REALISASI CAPAIAN RENJA OPD TAHUN 2022	PRAKIRAAN CAPAIAN TARGET RENJA OPD TAHUN 2023	CAPAIAN KINERJA DAN KERANGKA PENDANAAN					KELOMPOK SASARAN	PRAKIRAAN MAJU RENCANA TAHUN 2025		PERANGKAT DAERAH PENANGGUNG JAWAB	
							TARGET 2024	PAGU INDIKATIF (Rp)	LOKASI	SUMBER DANA	PRIORITAS		TARGET	PAGU INDIKATIF (Rp)		
											NASIONAL					DAERAH
1	2	3	4	5	6	7	8	9	10	11	12	13	14	15	16	17
			<i>Jumlah Laporan Penyediaan Jasa Pelayanan Umum Kantor yang Disediakan</i>	12 Laporan			12 Laporan	73.210.000,00	- Kab. Temanggung, Parakan, Parakan Kauman	DANA TRANSFER UMUM-DANA ALOKASI UMUM	-	2. Peningk atan kualitas sumber daya manusia yang lebih pintar, sehat, bugar, dan adaptif secara inklusif dan merata 1. Penin atan cakupan dan kualitas pelayanan dasar bidang Kesehatan, Pendidikan, sosial, dan perumahan dan permuk iman, dalam rangka percepatan penurunan stunting, percepatan penurunan kemiskinan ekstrim, dan pening katan rata-rata lama sekolah dan harapan	-	12 Laporan	76.000.000,00	KELURAHAN PARAKAN KAUMAN

NO	KODE	URUSAN / BIDANG URUSAN / PROGRAM / KEGIATAN / SUB KEGIATAN	INDIKATOR PROGRAM / KEGIATAN / SUB KEGIATAN	TARGET AKHIR PERIODE RENSTRA OPD	REALISASI CAPAIAN RENJA OPD TAHUN 2022	PRAKIRAAN CAPAIAN TARGET RENJA OPD TAHUN 2023	CAPAIAN KINERJA DAN KERANGKA PENDANAAN					KELOMPOK SASARAN	PRAKIRAAN MAJU RENCANA TAHUN 2025		PERANGKAT DAERAH PENANGGUNG JAWAB	
							TARGET 2024	PAGU INDIKATIF (Rp)	LOKASI	SUMBER DANA	PRIORITAS		TARGET	PAGU INDIKATIF (Rp)		
											NASIONAL					DAERAH
1	2	3	4	5	6	7	8	9	10	11	12	13	14	15	16	17
			<i>Jumlah Kendaraan Dinas Operasional atau Lapangan yang Dipelihara dan dibayarkan Pajak dan Perizinannya</i>				3 Unit	5.500.000,00	- Kab. Temanggung, Parakan, Parakan Kauman	DANA TRANSFER UMUM-DANA ALOKASI UMUM	-	2. Peningk atan kualitas sumber daya manusia yang lebih pintar, sehat, bugar, dan adaptif secara inklusif dan merata 1. Penin atan cakupan dan kualitas pelayanan dasar bidang Kesehatan, Pendidikan, sosial, dan perumahan dan permuk iman, dalam rangka percepatan penurunan stunting, percepatan penurunan kemiskinan ekstrim, dan pening katan rata-rata lama sekolah dan harapan	-		6.000.000,00	KELURAHAN PARAKAN KAUMAN
	-	-						626.305.000,00							657.558.000,00	
1.	-	-	-	100 % 100 %			-	626.305.000,00						100 % 100 %	657.558.000,00	

NO	KODE	URUSAN / BIDANG URUSAN / PROGRAM / KEGIATAN / SUB KEGIATAN	INDIKATOR PROGRAM / KEGIATAN / SUB KEGIATAN	TARGET AKHIR PERIODE RENSTRA OPD	REALISASI CAPAIAN RENJA OPD TAHUN 2022	PRAKIRAAN CAPAIAN TARGET RENJA OPD TAHUN 2023	CAPAIAN KINERJA DAN KERANGKA PENDANAAN						KELOMPOK SASARAN	PRAKIRAAN MAJU RENCANA TAHUN 2025		PERANGKAT DAERAH PENANGGUNG JAWAB
							TARGET 2024	PAGU INDIKATIF (Rp)	LOKASI	SUMBER DANA	PRIORITAS			TARGET	PAGU INDIKATIF (Rp)	
											NASIONAL	DAERAH				
1	2	3	4	5	6	7	8	9	10	11	12	13	14	15	16	17
-	-	-	-	100 %			-	626.305.000,00			-	1. Peningkatan cakupan dan kualitas pelayanan dasar bidang Kesehatan, Pendidikan, sosial, dan perumahan dan permukiman, dalam rangka percepatan penurunan stunting, percepatan penurunan kemiskinan ekstrim, dan peningkatan rata-rata lama sekolah dan harapan	-	100 %	657.558.000,00	KELURAHAN PARAKAN KAUMAN
-	-	-	Jumlah Sarana dan Prasarana Kelurahan yang Terbangun	65 Unit			6 Unit	626.305.000,00	- Kab. Temanggung, Parakan, Parakan Kauman	DANA TRANSFER UMUM-DANA ALOKASI UMUM	-	1. Peningkatan cakupan dan kualitas pelayanan dasar bidang Kesehatan, Pendidikan, sosial, dan perumahan dan permukiman, dalam rangka percepatan penurunan stunting, percepatan penurunan kemiskinan ekstrim, dan peningkatan rata-rata lama sekolah dan harapan	-	65 Unit	657.558.000,00	KELURAHAN PARAKAN KAUMAN
KELURAHAN PARAKAN WETAN								903.389.750,00							816.934.010,00	

NO	KODE	URUSAN / BIDANG URUSAN / PROGRAM / KEGIATAN / SUB KEGIATAN	INDIKATOR PROGRAM / KEGIATAN / SUB KEGIATAN	TARGET AKHIR PERIODE RENSTRA OPD	REALISASI CAPAIAN RENJA OPD TAHUN 2022	PRAKIRAAN CAPAIAN TARGET RENJA OPD TAHUN 2023	CAPAIAN KINERJA DAN KERANGKA PENDANAAN						KELOMPOK SASARAN	PRAKIRAAN MAJU RENCANA TAHUN 2025		PERANGKAT DAERAH PENANGGUNG JAWAB
							TARGET 2024	PAGU INDIKATIF (Rp)	LOKASI	SUMBER DANA	PRIORITAS			TARGET	PAGU INDIKATIF (Rp)	
											NASIONAL	DAERAH				
1	2	3	4	5	6	7	8	9	10	11	12	13	14	15	16	17
			<i>Jumlah Laporan Peningkatan Efektivitas Kegiatan Pemberdayaan Masyarakat di Wilayah Kecamatan</i>				12 Laporan	356.838.400,00	- Kab. Temanggung, Parakan, Parakan Wetan	DANA TRANSFER UMUM-DANA ALOKASI UMUM	-	4. Perbaikan tata kelola pemerintahan yang adaptif dan kolaboratif 3. Pemantauan reformasi birokrasi melalui peningkatan kualitas pelayanan publik	-		356.838.955,00	KELURAHAN PARAKAN WETAN
3.	-	-	-	100 %			-	123.396.050,00						100 %	133.934.000,00	
	-	-	-	12 bulan			-	26.218.000,00			-	4. Perbaikan tata kelola pemerintahan yang adaptif dan kolaboratif 3. Pemantauan reformasi birokrasi melalui peningkatan kualitas pelayanan publik	-	12 bulan	27.500.000,00	KELURAHAN PARAKAN WETAN
	-	-														
			<i>Jumlah Kendaraan Dinas Operasional atau Lapangan yang Dipelihara dan dibayarkan Pajak dan Perizinannya</i>				12 Unit	5.000.000,00	- Kab. Temanggung, Parakan, Parakan Wetan	DANA TRANSFER UMUM-DANA ALOKASI UMUM	-	4. Perbaikan tata kelola pemerintahan yang adaptif dan kolaboratif 3. Pemantauan reformasi birokrasi melalui peningkatan kualitas pelayanan publik	-		5.000.000,00	KELURAHAN PARAKAN WETAN

NO	KODE	URUSAN / BIDANG URUSAN / PROGRAM / KEGIATAN / SUB KEGIATAN	INDIKATOR PROGRAM / KEGIATAN / SUB KEGIATAN	TARGET AKHIR PERIODE RENSTRA OPD	REALISASI CAPAIAN RENJA OPD TAHUN 2022	PRAKIRAAN CAPAIAN TARGET RENJA OPD TAHUN 2023	CAPAIAN KINERJA DAN KERANGKA PENDANAAN						KELOMPOK SASARAN	PRAKIRAAN MAJU RENCANA TAHUN 2025		PERANGKAT DAERAH PENANGGUNG JAWAB
							TARGET 2024	PAGU INDIKATIF (Rp)	LOKASI	SUMBER DANA	PRIORITAS			TARGET	PAGU INDIKATIF (Rp)	
											NASIONAL	DAERAH				
1	2	3	4	5	6	7	8	9	10	11	12	13	14	15	16	17
			<i>Jumlah Laporan Penyediaan Jasa Surat Menyurat</i>	12 Laporan			12 Laporan	2.975.000,00	- Kab. Temanggung, Parakan, Parakan Wetan	DANA TRANSFER UMUM-DANA ALOKASI UMUM	-	4. Perbaikan tata kelola pemerintah an yang adaptif dan kolaboratif 3. Pemanta pan reformasi birokrasi melalui pen ingkatan kualitas pelayanan publik	-	12 Laporan	2.985.000,00	KELURAHAN PARAKAN WETAN
	-	-	-	12 bulan			-	36.419.000,00			-	4. Perbaikan tata kelola pemerintah an yang adaptif dan kolaboratif 3. Pemanta pan reformasi birokrasi melalui pen ingkatan kualitas pelayanan publik	-	12 bulan	36.949.000,00	KELURAHAN PARAKAN WETAN
	-	-														
			<i>Jumlah Laporan Penyelenggaraan Rapat Koordinasi dan Konsultasi SKPD</i>	12 Laporan			12 Laporan	2.970.000,00	- Kab. Temanggung, Parakan, Parakan Wetan	DANA TRANSFER UMUM-DANA ALOKASI UMUM	-	4. Perbaikan tata kelola pemerintah an yang adaptif dan kolaboratif 3. Pemanta pan reformasi birokrasi melalui pen ingkatan kualitas pelayanan publik	-	12 Laporan	3.000.000,00	KELURAHAN PARAKAN WETAN

NO	KODE	URUSAN / BIDANG URUSAN / PROGRAM / KEGIATAN / SUB KEGIATAN	INDIKATOR PROGRAM / KEGIATAN / SUB KEGIATAN	TARGET AKHIR PERIODE RENSTRA OPD	REALISASI CAPAIAN RENJA OPD TAHUN 2022	PRAKIRAAN CAPAIAN TARGET RENJA OPD TAHUN 2023	CAPAIAN KINERJA DAN KERANGKA PENDANAAN						KELOMPOK SASARAN	PRAKIRAAN MAJU RENCANA TAHUN 2025		PERANGKAT DAERAH PENANGGUNG JAWAB		
							TARGET 2024	PAGU INDIKATIF (Rp)	LOKASI	SUMBER DANA	PRIORITAS			TARGET	PAGU INDIKATIF (Rp)			
											NASIONAL	DAERAH						
1	2	3	4	5	6	7	8	9	10	11	12	13	14	15	16	17		
			<i>Jumlah Paket Bahan Logistik Kantor yang Disediakan</i>	12 Paket			12 Paket	9.000.000,00	- Kab. Temanggung, Parakan, Parakan Wetan	DANA TRANSFER UMUM-DANA ALOKASI UMUM	-	4. Perbaikan tata kelola pemerintahan yang adaptif dan kolaboratif 3. Pemantapan reformasi birokrasi melalui peningkatan kualitas pelayanan publik	-	12 Paket	9.000.000,00	KELURAHAN PARAKAN WETAN		
	-	-																
			<i>Jumlah Paket Barang Cetak dan Penggandaan yang Disediakan</i>	12 Paket			12 Paket	7.500.000,00	- Kab. Temanggung, Parakan, Parakan Wetan	DANA TRANSFER UMUM-DANA ALOKASI UMUM	-	4. Perbaikan tata kelola pemerintahan yang adaptif dan kolaboratif 3. Pemantapan reformasi birokrasi melalui peningkatan kualitas pelayanan publik	-	12 Paket	7.500.000,00	KELURAHAN PARAKAN WETAN		
	-	-																
			<i>Jumlah Laporan Fasilitasi Kunjungan Tamu</i>	12 Laporan			12 Laporan	14.949.000,00	- Kab. Temanggung, Parakan, Parakan Wetan	DANA TRANSFER UMUM-DANA ALOKASI UMUM	-	4. Perbaikan tata kelola pemerintahan yang adaptif dan kolaboratif 3. Pemantapan reformasi birokrasi melalui peningkatan kualitas pelayanan publik	-	12 Laporan	14.949.000,00	KELURAHAN PARAKAN WETAN		
		KECAMATAN BULU						1.843.346.796,00							1.852.653.751,00			
	7	UNSUR KEWILAYAHAN						1.843.346.796,00							1.852.653.751,00			
	-							1.843.346.796,00							1.852.653.751,00			
1.	-							-	18.200.000,00							100 %	18.291.000,00	

NO	KODE	URUSAN / BIDANG URUSAN / PROGRAM / KEGIATAN / SUB KEGIATAN	INDIKATOR PROGRAM / KEGIATAN / SUB KEGIATAN	TARGET AKHIR PERIODE RENSTRA OPD	REALISASI CAPAIAN RENJA OPD TAHUN 2022	PRAKIRAAN CAPAIAN TARGET RENJA OPD TAHUN 2023	CAPAIAN KINERJA DAN KERANGKA PENDANAAN						KELOMPOK SASARAN	PRAKIRAAN MAJU RENCANA TAHUN 2025		PERANGKAT DAERAH PENANGGUNG JAWAB
							TARGET 2024	PAGU INDIKATIF (Rp)	LOKASI	SUMBER DANA	PRIORITAS			TARGET	PAGU INDIKATIF (Rp)	
											NASIONAL	DAERAH				
1	2	3	4	5	6	7	8	9	10	11	12	13	14	15	16	17
			<i>Jumlah Laporan Penyediaan Jasa Surat Menyurat</i>	12 Laporan			12 Laporan	5.000.000,00	- Kab. Temanggung, Bulu, Semua Kel/Desa	DANA TRANSFER UMUM-DANA ALOKASI UMUM	-	4. Perbaikan tata kelola pemerintah an yang adaptif dan kolaboratif 3. Pemanta pan reformasi birokrasi melalui pen ingkatan kualitas pelayanan publik	-	12 Laporan	3.000.000,00	KECAMATAN BULU
3.	-	-	-	100 % 100 % 100 %			-	33.848.700,00						100 % 100 % 100 %	33.993.044,00	
	-	-	-	38 Dokumen			-	33.848.700,00			-	4. Perbaikan tata kelola pemerintah an yang adaptif dan kolaboratif 3. Pemanta pan reformasi birokrasi melalui pen ingkatan kualitas pelayanan publik	-	38 Dokumen	33.993.044,00	KECAMATAN BULU
	-	-														
			<i>Jumlah Dokumen Fasilitasi dalam rangka Pelaksanaan Pemilihan Kepala Desa</i>				1 Dokumen	4.999.900,00	- Kab. Temanggung, Bulu, Semua Kel/Desa	DANA TRANSFER UMUM-DANA ALOKASI UMUM	-	4. Perbaikan tata kelola pemerintah an yang adaptif dan kolaboratif 3. Pemanta pan reformasi birokrasi melalui pen ingkatan kualitas pelayanan publik	-		5.000.000,00	KECAMATAN BULU
4.	-	-	-	100 %			-	1.663.818.696,00						100 %	1.672.390.057,00	

NO	KODE	URUSAN / BIDANG URUSAN / PROGRAM / KEGIATAN / SUB KEGIATAN	INDIKATOR PROGRAM / KEGIATAN / SUB KEGIATAN	TARGET AKHIR PERIODE RENSTRA OPD	REALISASI CAPAIAN RENJA OPD TAHUN 2022	PRAKIRAAN CAPAIAN TARGET RENJA OPD TAHUN 2023	CAPAIAN KINERJA DAN KERANGKA PENDANAAN						KELOMPOK SASARAN	PRAKIRAAN MAJU RENCANA TAHUN 2025		PERANGKAT DAERAH PENANGGUNG JAWAB
							TARGET 2024	PAGU INDIKATIF (Rp)	LOKASI	SUMBER DANA	PRIORITAS			TARGET	PAGU INDIKATIF (Rp)	
											NASIONAL	DAERAH				
1	2	3	4	5	6	7	8	9	10	11	12	13	14	15	16	17
			<i>Jumlah Dokumen Sinkronisasi Perencanaan Pembangunan Daerah dengan Pembangunan Desa</i>	38 Dokumen			38 Dokumen	28.848.800,00	- Kab. Temanggung, Bulu, Semua Kel/Desa	DANA TRANSFER UMUM-DANA ALOKASI UMUM	-	4. Perbaikan tata kelola pemerintah an yang adaptif dan kolaboratif 3. Pemanta pan reformasi birokrasi melalui pen ingkatan kualitas pelayanan publik	-	38 Dokumen	28.993.044,00	KECAMATAN BULU
6.	-	-	-	100 %			-	1.663.818.696,00						100 %	1.672.390.057,00	
	-	-	-	100 %			-	51.542.250,00			-	4. Perbaikan tata kelola pemerintah an yang adaptif dan kolaboratif 3. Pemanta pan reformasi birokrasi melalui pen ingkatan kualitas pelayanan publik	-	100 %	50.600.000,00	KECAMATAN BULU
	-	-														
			<i>Jumlah Laporan Penyelenggaraan Rapat Koordinasi dan Konsultasi SKPD</i>	8 Laporan			6 Laporan	9.952.000,00	- Kab. Temanggung, Bulu, Semua Kel/Desa	DANA TRANSFER UMUM-DANA ALOKASI UMUM	-	4. Perbaikan tata kelola pemerintah an yang adaptif dan kolaboratif 3. Pemanta pan reformasi birokrasi melalui pen ingkatan kualitas pelayanan publik	-	8 Laporan	10.000.000,00	KECAMATAN BULU

NO	KODE	URUSAN / BIDANG URUSAN / PROGRAM / KEGIATAN / SUB KEGIATAN	INDIKATOR PROGRAM / KEGIATAN / SUB KEGIATAN	TARGET AKHIR PERIODE RENSTRA OPD	REALISASI CAPAIAN RENJA OPD TAHUN 2022	PRAKIRAAN CAPAIAN TARGET RENJA OPD TAHUN 2023	CAPAIAN KINERJA DAN KERANGKA PENDANAAN						KELOMPOK SASARAN	PRAKIRAAN MAJU RENCANA TAHUN 2025		PERANGKAT DAERAH PENANGGUNG JAWAB
							TARGET 2024	PAGU INDIKATIF (Rp)	LOKASI	SUMBER DANA	PRIORITAS			TARGET	PAGU INDIKATIF (Rp)	
											NASIONAL	DAERAH				
1	2	3	4	5	6	7	8	9	10	11	12	13	14	15	16	17
			<i>Jumlah Laporan Penyediaan Jasa Pelayanan Umum Kantor yang Disediakan</i>	12 Laporan			12 Laporan	74.999.959,00	- Kab. Temanggung, Bulu, Semua Kel/Desa	DANA TRANSFER UMUM-DANA ALOKASI UMUM	-	4. Perbaikan tata kelola pemerintah an yang adaptif dan kolaboratif 3. Pemanta pan reformasi birokrasi melalui pen ingkatan kualitas pelayanan publik	-	12 Laporan	73.000.000,00	KECAMATAN BULU
7.	-	-	-	100 % 95 %			-	127.479.400,00						100 % 95 %	127.979.650,00	
	-	-	-	12 Laporan			-	127.479.400,00			-	4. Perbaikan tata kelola pemerintah an yang adaptif dan kolaboratif 3. Pemanta pan reformasi birokrasi melalui pen ingkatan kualitas pelayanan publik	-	12 Laporan	127.979.650,00	KECAMATAN BULU
	-	-														
			<i>Jumlah Laporan Pelaksanaan Kewenangan Lain yang Dilimpahkan</i>	12 Laporan			10 Laporan	127.479.400,00	- Kab. Temanggung, Bulu, Semua Kel/Desa	DANA TRANSFER UMUM-DANA ALOKASI UMUM	-	4. Perbaikan tata kelola pemerintah an yang adaptif dan kolaboratif 3. Pemanta pan reformasi birokrasi melalui pen ingkatan kualitas pelayanan publik	-	12 Laporan	127.979.650,00	KECAMATAN BULU
8.	-	-	-	100 %			-	1.663.818.696,00						100 %	1.672.390.057,00	

NO	KODE	URUSAN / BIDANG URUSAN / PROGRAM / KEGIATAN / SUB KEGIATAN	INDIKATOR PROGRAM / KEGIATAN / SUB KEGIATAN	TARGET AKHIR PERIODE RENSTRA OPD	REALISASI CAPAIAN RENJA OPD TAHUN 2022	PRAKIRAAN CAPAIAN TARGET RENJA OPD TAHUN 2023	CAPAIAN KINERJA DAN KERANGKA PENDANAAN						KELOMPOK SASARAN	PRAKIRAAN MAJU RENCANA TAHUN 2025		PERANGKAT DAERAH PENANGGUNG JAWAB
							TARGET 2024	PAGU INDIKATIF (Rp)	LOKASI	SUMBER DANA	PRIORITAS			TARGET	PAGU INDIKATIF (Rp)	
											NASIONAL	DAERAH				
1	2	3	4	5	6	7	8	9	10	11	12	13	14	15	16	17
-	-	-	-	14 Bulan			-	1.460.363.577,00			-	3. Pemanta pan reformasi birokrasi melalui pen ingkatan kualitas pelayanan publik	-	14 Bulan	1.475.790.057,00	KECAMATAN BULU
-	-	-	-													
			<i>Jumlah Orang yang Menerima Gaji dan Tunjangan ASN</i>	14 Orang/bulan			15/14 Orang/bulan	1.460.363.577,00	- Kab. Temanggung, Bulu, Semua Kel/Desa	DANA TRANSFER UMUM-DANA ALOKASI UMUM	-	3. Pemanta pan reformasi birokrasi melalui pen ingkatan kualitas pelayanan publik	-	14 Orang/bulan	1.475.790.057,00	KECAMATAN BULU
-	-	-	-	100 %			-	51.542.250,00			-	4. Perbaikan tata kelola pemerintah an yang adaptif dan kolaboratif 3. Pemanta pan reformasi birokrasi melalui pen ingkatan kualitas pelayanan publik	-	100 %	50.600.000,00	KECAMATAN BULU
-	-	-	-													
			<i>Jumlah Laporan Fasilitas Kunjungan Tamu</i>	12 Laporan			12 Laporan	22.091.500,00	- Kab. Temanggung, Bulu, Semua Kel/Desa	DANA TRANSFER UMUM-DANA ALOKASI UMUM	-	4. Perbaikan tata kelola pemerintah an yang adaptif dan kolaboratif 3. Pemanta pan reformasi birokrasi melalui pen ingkatan kualitas pelayanan publik	-	12 Laporan	21.100.000,00	KECAMATAN BULU

NO	KODE	URUSAN / BIDANG URUSAN / PROGRAM / KEGIATAN / SUB KEGIATAN	INDIKATOR PROGRAM / KEGIATAN / SUB KEGIATAN	TARGET AKHIR PERIODE RENSTRA OPD	REALISASI CAPAIAN RENJA OPD TAHUN 2022	PRAKIRAAN CAPAIAN TARGET RENJA OPD TAHUN 2023	CAPAIAN KINERJA DAN KERANGKA PENDANAAN					KELOMPOK SASARAN	PRAKIRAAN MAJU RENCANA TAHUN 2025		PERANGKAT DAERAH PENANGGUNG JAWAB	
							TARGET 2024	PAGU INDIKATIF (Rp)	LOKASI	SUMBER DANA	PRIORITAS		TARGET	PAGU INDIKATIF (Rp)		
											NASIONAL					DAERAH
1	2	3	4	5	6	7	8	9	10	11	12	13	14	15	16	17
			<i>Jumlah Paket Komponen Instalasi Listrik/Penerangan Bangunan Kantor yang Disediakan</i>	8 Paket			8 Paket	1.999.000,00	- Kab. Temanggung, Bulu, Semua Kel/Desa	DANA TRANSFER UMUM-DANA ALOKASI UMUM	-	4. Perbaikan tata kelola pemerintahan yang adaptif dan kolaboratif 3. Pemantapan reformasi birokrasi melalui peningkatan kualitas pelayanan publik	-	8 Paket	2.000.000,00	KECAMATAN BULU
	-	-	-	100 %			-	49.912.940,00			-	4. Perbaikan tata kelola pemerintahan yang adaptif dan kolaboratif 3. Pemantapan reformasi birokrasi melalui peningkatan kualitas pelayanan publik	-	100 %	48.000.000,00	KECAMATAN BULU
	-	-														
			<i>Jumlah Peralatan dan Mesin Lainnya yang Dipelihara</i>	11 Unit			11 Unit	1.954.000,00	- Kab. Temanggung, Bulu, Semua Kel/Desa	DANA TRANSFER UMUM-DANA ALOKASI UMUM	-	4. Perbaikan tata kelola pemerintahan yang adaptif dan kolaboratif 3. Pemantapan reformasi birokrasi melalui peningkatan kualitas pelayanan publik	-	11 Unit	2.000.000,00	KECAMATAN BULU

NO	KODE	URUSAN / BIDANG URUSAN / PROGRAM / KEGIATAN / SUB KEGIATAN	INDIKATOR PROGRAM / KEGIATAN / SUB KEGIATAN	TARGET AKHIR PERIODE RENSTRA OPD	REALISASI CAPAIAN RENJA OPD TAHUN 2022	PRAKIRAAN CAPAIAN TARGET RENJA OPD TAHUN 2023	CAPAIAN KINERJA DAN KERANGKA PENDANAAN						KELOMPOK SASARAN	PRAKIRAAN MAJU RENCANA TAHUN 2025		PERANGKAT DAERAH PENANGGUNG JAWAB	
							TARGET 2024	PAGU INDIKATIF (Rp)	LOKASI	SUMBER DANA	PRIORITAS			TARGET	PAGU INDIKATIF (Rp)		
											NASIONAL	DAERAH					
1	2	3	4	5	6	7	8	9	10	11	12	13	14	15	16	17	
-	-	-	-	100 %			-	51.542.250,00			-	4. Perbaikan tata kelola pemerintahan yang adaptif dan kolaboratif 3. Pemantapan reformasi birokrasi melalui peningkatan kualitas pelayanan publik	-	100 %	50.600.000,00	KECAMATAN BULU	
-	-	-	-	-	-	-	-	-	-	-	-	-	-	-	-	-	
			Jumlah Paket Barang Cetak dan Penggandaan yang Disediakan	12 Paket			12 Paket	6.500.000,00	- Kab. Temanggung, Bulu, Semua Kel/Desa	DANA TRANSFER UMUM-DANA ALOKASI UMUM	-	4. Perbaikan tata kelola pemerintahan yang adaptif dan kolaboratif 3. Pemantapan reformasi birokrasi melalui peningkatan kualitas pelayanan publik	-	12 Paket	6.500.000,00	KECAMATAN BULU	
		KECAMATAN KEDU						2.137.936.746,00							2.137.936.746,00		
	7	UNSUR KEWILAYAHAN						2.063.612.346,00							2.063.612.346,00		
	-							2.063.612.346,00							2.063.612.346,00		
1.	-	-	-	100 %			-	1.901.519.346,00							100 %	1.901.519.346,00	
-	-	-	-	100 %			-	94.824.400,00			-	4. Perbaikan tata kelola pemerintahan yang adaptif dan kolaboratif 3. Pemantapan reformasi birokrasi melalui peningkatan kualitas pelayanan publik	-	100 %	94.824.400,00	KECAMATAN KEDU	
-	-																

NO	KODE	URUSAN / BIDANG URUSAN / PROGRAM / KEGIATAN / SUB KEGIATAN	INDIKATOR PROGRAM / KEGIATAN / SUB KEGIATAN	TARGET AKHIR PERIODE RENSTRA OPD	REALISASI CAPAIAN RENJA OPD TAHUN 2022	PRAKIRAAN CAPAIAN TARGET RENJA OPD TAHUN 2023	CAPAIAN KINERJA DAN KERANGKA PENDANAAN						KELOMPOK SASARAN	PRAKIRAAN MAJU RENCANA TAHUN 2025		PERANGKAT DAERAH PENANGGUNG JAWAB
							TARGET 2024	PAGU INDIKATIF (Rp)	LOKASI	SUMBER DANA	PRIORITAS			TARGET	PAGU INDIKATIF (Rp)	
											NASIONAL	DAERAH				
1	2	3	4	5	6	7	8	9	10	11	12	13	14	15	16	17
			<i>Jumlah Dokumen Fasilitasi dalam rangka Pelaksanaan Pemilihan Kepala Desa</i>				1 Dokumen	5.000.000,00	- Kab. Temanggung, Kedu, Semua Kel/Desa	DANA TRANSFER UMUM-DANA ALOKASI UMUM	-	4. Perbaikan tata kelola pemerintahan yang adaptif dan kolaboratif 3. Pemantauan reformasi birokrasi melalui peningkatan kualitas pelayanan publik	-		5.000.000,00	KECAMATAN KEDU
3.	-	-	-	100 %			-	18.200.000,00						100 %	18.200.000,00	
	-	-	-	12 laporan			-	18.200.000,00			-	4. Perbaikan tata kelola pemerintahan yang adaptif dan kolaboratif 3. Pemantauan reformasi birokrasi melalui peningkatan kualitas pelayanan publik	-	12 laporan	18.200.000,00	KECAMATAN KEDU
	-	-														
			<i>Jumlah Laporan Hasil Sinergitas dengan Kepolisian Negara Republik Indonesia, Tentara Nasional Indonesia dan Instansi Vertikal di Wilayah Kecamatan</i>	12 Laporan			12 Laporan	18.200.000,00	- Kab. Temanggung, Kedu, Semua Kel/Desa	DANA TRANSFER UMUM-DANA ALOKASI UMUM	-	4. Perbaikan tata kelola pemerintahan yang adaptif dan kolaboratif 3. Pemantauan reformasi birokrasi melalui peningkatan kualitas pelayanan publik	-	12 Laporan	18.200.000,00	KECAMATAN KEDU
4.	-	-	-	95 % 100 %			-	114.613.200,00						95 % 100 %	114.613.200,00	

NO	KODE	URUSAN / BIDANG URUSAN / PROGRAM / KEGIATAN / SUB KEGIATAN	INDIKATOR PROGRAM / KEGIATAN / SUB KEGIATAN	TARGET AKHIR PERIODE RENSTRA OPD	REALISASI CAPAIAN RENJA OPD TAHUN 2022	PRAKIRAAN CAPAIAN TARGET RENJA OPD TAHUN 2023	CAPAIAN KINERJA DAN KERANGKA PENDANAAN						KELOMPOK SASARAN	PRAKIRAAN MAJU RENCANA TAHUN 2025		PERANGKAT DAERAH PENANGGUNG JAWAB
							TARGET 2024	PAGU INDIKATIF (Rp)	LOKASI	SUMBER DANA	PRIORITAS			TARGET	PAGU INDIKATIF (Rp)	
											NASIONAL	DAERAH				
1	2	3	4	5	6	7	8	9	10	11	12	13	14	15	16	17
			<i>Jumlah Peralatan dan Mesin Lainnya yang Dipelihara</i>	11 Unit			9 Unit	4.500.000,00	- Kab. Temanggung, Kedu, Semua Kel/Desa	DANA TRANSFER UMUM-DANA ALOKASI UMUM	-	4. Perbaikan tata kelola pemerintah an yang adaptif dan kolaboratif 3. Pemanta pan reformasi birokrasi melalui pen ingkatan kualitas pelayanan publik	-	11 Unit	4.500.000,00	KECAMATAN KEDU
	-	-	-	100 %			-	59.547.182,00			-	4. Perbaikan tata kelola pemerintah an yang adaptif dan kolaboratif 3. Pemanta pan reformasi birokrasi melalui pen ingkatan kualitas pelayanan publik	-	100 %	59.547.182,00	KECAMATAN KEDU
	-	-														
			<i>Jumlah Laporan Fasilitasi Kunjungan Tamu</i>	12 Laporan			12 Laporan	24.000.000,00	- Kab. Temanggung, Kedu, Semua Kel/Desa	DANA TRANSFER UMUM-DANA ALOKASI UMUM	-	4. Perbaikan tata kelola pemerintah an yang adaptif dan kolaboratif 3. Pemanta pan reformasi birokrasi melalui pen ingkatan kualitas pelayanan publik	-	12 Laporan	24.000.000,00	KECAMATAN KEDU

NO	KODE	URUSAN / BIDANG URUSAN / PROGRAM / KEGIATAN / SUB KEGIATAN	INDIKATOR PROGRAM / KEGIATAN / SUB KEGIATAN	TARGET AKHIR PERIODE RENSTRA OPD	REALISASI CAPAIAN RENJA OPD TAHUN 2022	PRAKIRAAN CAPAIAN TARGET RENJA OPD TAHUN 2023	CAPAIAN KINERJA DAN KERANGKA PENDANAAN						KELOMPOK SASARAN	PRAKIRAAN MAJU RENCANA TAHUN 2025		PERANGKAT DAERAH PENANGGUNG JAWAB
							TARGET 2024	PAGU INDIKATIF (Rp)	LOKASI	SUMBER DANA	PRIORITAS			TARGET	PAGU INDIKATIF (Rp)	
											NASIONAL	DAERAH				
1	2	3	4	5	6	7	8	9	10	11	12	13	14	15	16	17
			<i>Jumlah Gedung Kantor dan Bangunan Lainnya yang Dipelihara/Direhabilitasi</i>				3 Unit	24.000.000,00	- Kab. Temanggung, Kedu, Semua Kel/Desa	DANA TRANSFER UMUM-DANA ALOKASI UMUM	-	3. Pemantapan reformasi birokrasi melalui peningkatan kualitas pelayanan publik	-		24.000.000,00	KECAMATAN KEDU
	-	-														
			<i>Jumlah Mebel yang Dipelihara</i>	6 Unit			2 Unit	2.000.000,00	- Kab. Temanggung, Kedu, Semua Kel/Desa	DANA TRANSFER UMUM-DANA ALOKASI UMUM	-	4. Perbaikan tata kelola pemerintahan yang adaptif dan kolaboratif 3. Pemantapan reformasi birokrasi melalui peningkatan kualitas pelayanan publik	-	2 Unit	2.000.000,00	KECAMATAN KEDU
	-	-	-	100 %			-	94.824.400,00			-	4. Perbaikan tata kelola pemerintahan yang adaptif dan kolaboratif 3. Pemantapan reformasi birokrasi melalui peningkatan kualitas pelayanan publik	-	100 %	94.824.400,00	KECAMATAN KEDU
	-	-														
			<i>Jumlah Laporan Penyediaan Jasa Komunikasi, Sumber Daya Air dan Listrik yang Disediakan</i>	12 Laporan			12 Laporan	12.000.000,00	- Kab. Temanggung, Kedu, Semua Kel/Desa	DANA TRANSFER UMUM-DANA ALOKASI UMUM	-	4. Perbaikan tata kelola pemerintahan yang adaptif dan kolaboratif 3. Pemantapan reformasi birokrasi melalui peningkatan kualitas pelayanan publik	-	12 Laporan	12.000.000,00	KECAMATAN KEDU

NO	KODE	URUSAN / BIDANG URUSAN / PROGRAM / KEGIATAN / SUB KEGIATAN	INDIKATOR PROGRAM / KEGIATAN / SUB KEGIATAN	TARGET AKHIR PERIODE RENSTRA OPD	REALISASI CAPAIAN RENJA OPD TAHUN 2022	PRAKIRAAN CAPAIAN TARGET RENJA OPD TAHUN 2023	CAPAIAN KINERJA DAN KERANGKA PENDANAAN						KELOMPOK SASARAN	PRAKIRAAN MAJU RENCANA TAHUN 2025		PERANGKAT DAERAH PENANGGUNG JAWAB	
							TARGET 2024	PAGU INDIKATIF (Rp)	LOKASI	SUMBER DANA	PRIORITAS			TARGET	PAGU INDIKATIF (Rp)		
											NASIONAL	DAERAH					
1	2	3	4	5	6	7	8	9	10	11	12	13	14	15	16	17	
			<i>Jumlah Unit Sarana dan Prasarana Gedung Kantor atau Bangunan Lainnya yang Disediakan</i>				1 Unit	74.324.400,00	- Kab. Temanggung, Kedu, Semua Kel/Desa	DANA TRANSFER UMUM-DANA ALOKASI UMUM	-	4. Perbaikan tata kelola pemerintahan yang adaptif dan kolaboratif 3. Pemantauan reformasi birokrasi melalui peningkatan kualitas pelayanan publik	-		74.324.400,00	KECAMATAN KEDU	
		KECAMATAN KANDANGAN							2.048.290.303,00							2.162.290.303,00	
	7	UNSUR KEWILAYAHAN						2.048.290.303,00							2.162.290.303,00		
	-	-						2.048.290.303,00							2.162.290.303,00		
1.	-	-	-	100 %			-	1.873.685.113,00						100 %	1.984.685.113,00		

NO	KODE	URUSAN / BIDANG URUSAN / PROGRAM / KEGIATAN / SUB KEGIATAN	INDIKATOR PROGRAM / KEGIATAN / SUB KEGIATAN	TARGET AKHIR PERIODE RENSTRA OPD	REALISASI CAPAIAN RENJA OPD TAHUN 2022	PRAKIRAAN CAPAIAN TARGET RENJA OPD TAHUN 2023	CAPAIAN KINERJA DAN KERANGKA PENDANAAN						KELOMPOK SASARAN	PRAKIRAAN MAJU RENCANA TAHUN 2025		PERANGKAT DAERAH PENANGGUNG JAWAB
							TARGET 2024	PAGU INDIKATIF (Rp)	LOKASI	SUMBER DANA	PRIORITAS			TARGET	PAGU INDIKATIF (Rp)	
											NASIONAL	DAERAH				
1	2	3	4	5	6	7	8	9	10	11	12	13	14	15	16	17
			Jumlah Kendaraan Perorangan Dinas atau Kendaraan Dinas Jabatan yang Dipelihara dan dibayarkan Pajaknya				1 Unit	40.000.000,00	- Kab. Temanggung, Kandangan, Semua Kel/Desa	DANA TRANSFER UMUM-DANA ALOKASI UMUM	-	2. Peningk atan kualitas sumber daya manusia yang lebih pintar, sehat, bugar, dan adaptif secara inklusif dan merata 1. Penin atan cakupan dan kualitas pelayanan dasar bidang Kesehatan, Pendidikan, sosial, dan perumahan dan permuk iman, dalam rangka percepatan penurunan stunting, percepatan penurunan kemiskinan ekstrim, dan pening katan rata-rata lama sekolah dan harapan	-		41.000.000,00	KECAMATAN KANDANGAN

NO	KODE	URUSAN / BIDANG URUSAN / PROGRAM / KEGIATAN / SUB KEGIATAN	INDIKATOR PROGRAM / KEGIATAN / SUB KEGIATAN	TARGET AKHIR PERIODE RENSTRA OPD	REALISASI CAPAIAN RENJA OPD TAHUN 2022	PRAKIRAAN CAPAIAN TARGET RENJA OPD TAHUN 2023	CAPAIAN KINERJA DAN KERANGKA PENDANAAN					KELOMPOK SASARAN	PRAKIRAAN MAJU RENCANA TAHUN 2025		PERANGKAT DAERAH PENANGGUNG JAWAB	
							TARGET 2024	PAGU INDIKATIF (Rp)	LOKASI	SUMBER DANA	PRIORITAS		TARGET	PAGU INDIKATIF (Rp)		
											NASIONAL					DAERAH
1	2	3	4	5	6	7	8	9	10	11	12	13	14	15	16	17
			<i>Jumlah Laporan Fasilitas Kunjungan Tamu</i>	12 Laporan			1 Laporan	25.000.000,00	- Kab. Temanggung, Kandangan, Semua Kel/Desa	DANA TRANSFER UMUM-DANA ALOKASI UMUM	-	2. Peningk atan kualitas sumber daya manusia yang lebih pintar, sehat, bugar, dan adaptif secara inklusif dan merata 1. Penin atan cakupan dan kualitas pelayanan dasar bidang Kesehatan, Pendidikan, sosial, dan perumahan dan permuk iman, dalam rangka percepatan penurunan stunting, percepatan penurunan kemiskinan ekstrim, dan pening katan rata-rata lama sekolah dan harapan	-	12 Laporan	26.000.000,00	KECAMATAN KANDANGAN

NO	KODE	URUSAN / BIDANG URUSAN / PROGRAM / KEGIATAN / SUB KEGIATAN	INDIKATOR PROGRAM / KEGIATAN / SUB KEGIATAN	TARGET AKHIR PERIODE RENSTRA OPD	REALISASI CAPAIAN RENJA OPD TAHUN 2022	PRAKIRAAN CAPAIAN TARGET RENJA OPD TAHUN 2023	CAPAIAN KINERJA DAN KERANGKA PENDANAAN					KELOMPOK SASARAN	PRAKIRAAN MAJU RENCANA TAHUN 2025		PERANGKAT DAERAH PENANGGUNG JAWAB	
							TARGET 2024	PAGU INDIKATIF (Rp)	LOKASI	SUMBER DANA	PRIORITAS		TARGET	PAGU INDIKATIF (Rp)		
											NASIONAL					DAERAH
1	2	3	4	5	6	7	8	9	10	11	12	13	14	15	16	17
			<i>Jumlah Laporan Penyediaan Jasa Surat Menyurat</i>	8 Laporan			12 Laporan	27.000.000,00	- Kab. Temanggung, Kandangan, Semua Kel/Desa	DANA TRANSFER UMUM-DANA ALOKASI UMUM	-	2. Peningk atan kualitas sumber daya manusia yang lebih pintar, sehat, bugar, dan adaptif secara inklusif dan merata 1. Penin atan cakupan dan kualitas pelayanan dasar bidang Kesehatan, Pendidikan, sosial, dan perumahan dan permuk iman, dalam rangka percepatan penurunan stunting, percepatan penurunan kemiskinan ekstrim, dan pening katan rata-rata lama sekolah dan harapan	-	8 Laporan	28.000.000,00	KECAMATAN KANDANGAN

NO	KODE	URUSAN / BIDANG URUSAN / PROGRAM / KEGIATAN / SUB KEGIATAN	INDIKATOR PROGRAM / KEGIATAN / SUB KEGIATAN	TARGET AKHIR PERIODE RENSTRA OPD	REALISASI CAPAIAN RENJA OPD TAHUN 2022	PRAKIRAAN CAPAIAN TARGET RENJA OPD TAHUN 2023	CAPAIAN KINERJA DAN KERANGKA PENDANAAN						KELOMPOK SASARAN	PRAKIRAAN MAJU RENCANA TAHUN 2025		PERANGKAT DAERAH PENANGGUNG JAWAB
							TARGET 2024	PAGU INDIKATIF (Rp)	LOKASI	SUMBER DANA	PRIORITAS			TARGET	PAGU INDIKATIF (Rp)	
											NASIONAL	DAERAH				
1	2	3	4	5	6	7	8	9	10	11	12	13	14	15	16	17
			Jumlah Laporan Penyelenggaraan Rapat Koordinasi dan Konsultasi SKPD	12 Laporan			12 Laporan	15.000.000,00	- Kab. Temanggung, Kandangan, Semua Kel/Desa	DANA TRANSFER UMUM-DANA ALOKASI UMUM	-	2. Peningk atan kualitas sumber daya manusia yang lebih pintar, sehat, bugar, dan adaptif secara inklusif dan merata 1. Penin atan cakupan dan kualitas pelayanan dasar bidang Kesehatan, Pendidikan, sosial, dan perumahan dan permuk iman, dalam rangka percepatan penurunan stunting, percepatan penurunan kemiskinan ekstrim, dan pening katan rata-rata lama sekolah dan harapan	-	12 Laporan	16.000.000,00	KECAMATAN KANDANGAN

NO	KODE	URUSAN / BIDANG URUSAN / PROGRAM / KEGIATAN / SUB KEGIATAN	INDIKATOR PROGRAM / KEGIATAN / SUB KEGIATAN	TARGET AKHIR PERIODE RENSTRA OPD	REALISASI CAPAIAN RENJA OPD TAHUN 2022	PRAKIRAAN CAPAIAN TARGET RENJA OPD TAHUN 2023	CAPAIAN KINERJA DAN KERANGKA PENDANAAN					KELOMPOK SASARAN	PRAKIRAAN MAJU RENCANA TAHUN 2025		PERANGKAT DAERAH PENANGGUNG JAWAB	
							TARGET 2024	PAGU INDIKATIF (Rp)	LOKASI	SUMBER DANA	PRIORITAS		TARGET	PAGU INDIKATIF (Rp)		
											NASIONAL					DAERAH
1	2	3	4	5	6	7	8	9	10	11	12	13	14	15	16	17
			Jumlah Gedung Kantor dan Bangunan Lainnya yang Dipelihara/Direhabilitasi				1 Unit	35.000.000,00	- Kab. Temanggung, Kandangan, Semua Kel/Desa	DANA TRANSFER UMUM-DANA ALOKASI UMUM	-	2. Peningkatan kualitas sumber daya manusia yang lebih pintar, sehat, bugar, dan adaptif secara inklusif dan merata 1. Peningkatan cakupan dan kualitas pelayanan dasar bidang Kesehatan, Pendidikan, sosial, dan perumahan dan permukiman, dalam rangka percepatan penurunan stunting, percepatan penurunan kemiskinan ekstrim, dan peningkatan rata-rata lama sekolah dan harapan	-		36.000.000,00	KECAMATAN KANDANGAN

NO	KODE	URUSAN / BIDANG URUSAN / PROGRAM / KEGIATAN / SUB KEGIATAN	INDIKATOR PROGRAM / KEGIATAN / SUB KEGIATAN	TARGET AKHIR PERIODE RENSTRA OPD	REALISASI CAPAIAN RENJA OPD TAHUN 2022	PRAKIRAAN CAPAIAN TARGET RENJA OPD TAHUN 2023	CAPAIAN KINERJA DAN KERANGKA PENDANAAN						KELOMPOK SASARAN	PRAKIRAAN MAJU RENCANA TAHUN 2025		PERANGKAT DAERAH PENANGGUNG JAWAB
							TARGET 2024	PAGU INDIKATIF (Rp)	LOKASI	SUMBER DANA	PRIORITAS			TARGET	PAGU INDIKATIF (Rp)	
											NASIONAL	DAERAH				
1	2	3	4	5	6	7	8	9	10	11	12	13	14	15	16	17
			Jumlah Orang yang Menerima Gaji dan Tunjangan ASN	14 Orang/bulan			14 Orang/bulan	1.587.105.113,00	- Kab. Temanggung, Kandangan, Semua Kel/Desa	DANA TRANSFER UMUM-DANA ALOKASI UMUM	-	2. Peningk atan kualitas sumber daya manusia yang lebih pintar, sehat, bugar, dan adaptif secara inklusif dan merata 1. Penin atan cakupan dan kualitas pelayanan dasar bidang Kesehatan, Pendidikan, sosial, dan perumahan dan permuk iman, dalam rangka percepatan penurunan stunting, percepatan penurunan kemiskinan ekstrim, dan pening katan rata-rata lama sekolah dan harapan	-	14 Orang/bulan	1.687.105.113,00	KECAMATAN KANDANGAN

NO	KODE	URUSAN / BIDANG URUSAN / PROGRAM / KEGIATAN / SUB KEGIATAN	INDIKATOR PROGRAM / KEGIATAN / SUB KEGIATAN	TARGET AKHIR PERIODE RENSTRA OPD	REALISASI CAPAIAN RENJA OPD TAHUN 2022	PRAKIRAAN CAPAIAN TARGET RENJA OPD TAHUN 2023	CAPAIAN KINERJA DAN KERANGKA PENDANAAN					KELOMPOK SASARAN	PRAKIRAAN MAJU RENCANA TAHUN 2025		PERANGKAT DAERAH PENANGGUNG JAWAB	
							TARGET 2024	PAGU INDIKATIF (Rp)	LOKASI	SUMBER DANA	PRIORITAS		TARGET	PAGU INDIKATIF (Rp)		
											NASIONAL					DAERAH
1	2	3	4	5	6	7	8	9	10	11	12	13	14	15	16	17
			Jumlah Peralatan dan Mesin Lainnya yang Dipelihara				1 Unit	7.400.000,00	- Kab. Temanggung, Kandangan, Semua Kel/Desa	DANA TRANSFER UMUM-DANA ALOKASI UMUM	-	2. Peningk atan kualitas sumber daya manusia yang lebih pintar, sehat, bugar, dan adaptif secara inklusif dan merata 1. Penin atan cakupan dan kualitas pelayanan dasar bidang Kesehatan, Pendidikan, sosial, dan perumahan dan permuk iman, dalam rangka percepatan penurunan stunting, percepatan penurunan kemiskinan ekstrim, dan pening katan rata-rata lama sekolah dan harapan	-	8.400.000,00	KECAMATAN KANDANGAN	

NO	KODE	URUSAN / BIDANG URUSAN / PROGRAM / KEGIATAN / SUB KEGIATAN	INDIKATOR PROGRAM / KEGIATAN / SUB KEGIATAN	TARGET AKHIR PERIODE RENSTRA OPD	REALISASI CAPAIAN RENJA OPD TAHUN 2022	PRAKIRAAN CAPAIAN TARGET RENJA OPD TAHUN 2023	CAPAIAN KINERJA DAN KERANGKA PENDANAAN						KELOMPOK SASARAN	PRAKIRAAN MAJU RENCANA TAHUN 2025		PERANGKAT DAERAH PENANGGUNG JAWAB
							TARGET 2024	PAGU INDIKATIF (Rp)	LOKASI	SUMBER DANA	PRIORITAS			TARGET	PAGU INDIKATIF (Rp)	
											NASIONAL	DAERAH				
1	2	3	4	5	6	7	8	9	10	11	12	13	14	15	16	17
			Jumlah Paket Bahan Logistik Kantor yang Disediakan	12 Paket			1 Paket	20.000.000,00	- Kab. Temanggung, Kandangan, Semua Kel/Desa	DANA TRANSFER UMUM-DANA ALOKASI UMUM	-	2. Peningk atan kualitas sumber daya manusia yang lebih pintar, sehat, bugar, dan adaptif secara inklusif dan merata 1. Penin atan cakupan dan kualitas pelayanan dasar bidang Kesehatan, Pendidikan, sosial, dan perumahan dan permuk iman, dalam rangka percepatan penurunan stunting, percepatan penurunan kemiskinan ekstrim, dan pening katan rata-rata lama sekolah dan harapan	-	12 Paket	21.000.000,00	KECAMATAN KANDANGAN

NO	KODE	URUSAN / BIDANG URUSAN / PROGRAM / KEGIATAN / SUB KEGIATAN	INDIKATOR PROGRAM / KEGIATAN / SUB KEGIATAN	TARGET AKHIR PERIODE RENSTRA OPD	REALISASI CAPAIAN RENJA OPD TAHUN 2022	PRAKIRAAN CAPAIAN TARGET RENJA OPD TAHUN 2023	CAPAIAN KINERJA DAN KERANGKA PENDANAAN						KELOMPOK SASARAN	PRAKIRAAN MAJU RENCANA TAHUN 2025		PERANGKAT DAERAH PENANGGUNG JAWAB
							TARGET 2024	PAGU INDIKATIF (Rp)	LOKASI	SUMBER DANA	PRIORITAS			TARGET	PAGU INDIKATIF (Rp)	
											NASIONAL	DAERAH				
1	2	3	4	5	6	7	8	9	10	11	12	13	14	15	16	17
			<i>Jumlah Laporan Penyediaan Jasa Komunikasi, Sumber Daya Air dan Listrik yang Disediakan</i>	12 Laporan			12 Laporan	24.000.000,00	- Kab. Temanggung, Kandangan, Semua Kel/Desa	DANA TRANSFER UMUM-DANA ALOKASI UMUM	-	2. Peningk atan kualitas sumber daya manusia yang lebih pintar, sehat, bugar, dan adaptif secara inklusif dan merata 1. Penin atan cakupan dan kualitas pelayanan dasar bidang Kesehatan, Pendidikan, sosial, dan perumahan dan permuk iman, dalam rangka percepatan penurunan stunting, percepatan penurunan kemiskinan ekstrim, dan pening katan rata-rata lama sekolah dan harapan	-	12 Laporan	25.000.000,00	KECAMATAN KANDANGAN
2.	-	-	-	-			-	23.670.000,00						-	24.670.000,00	

NO	KODE	URUSAN / BIDANG URUSAN / PROGRAM / KEGIATAN / SUB KEGIATAN	INDIKATOR PROGRAM / KEGIATAN / SUB KEGIATAN	TARGET AKHIR PERIODE RENSTRA OPD	REALISASI CAPAIAN RENJA OPD TAHUN 2022	PRAKIRAAN CAPAIAN TARGET RENJA OPD TAHUN 2023	CAPAIAN KINERJA DAN KERANGKA PENDANAAN						KELOMPOK SASARAN	PRAKIRAAN MAJU RENCANA TAHUN 2025		PERANGKAT DAERAH PENANGGUNG JAWAB
							TARGET 2024	PAGU INDIKATIF (Rp)	LOKASI	SUMBER DANA	PRIORITAS			TARGET	PAGU INDIKATIF (Rp)	
											NASIONAL	DAERAH				
1	2	3	4	5	6	7	8	9	10	11	12	13	14	15	16	17
-	-	-	-	-	-	-	-	23.670.000,00	-	-	-	1. Peningkatan atau cakupan dan kualitas pelayanan dasar bidang Kesehatan, Pendidikan, sosial, dan perumahan dan permukiman, dalam rangka percepatan penurunan stunting, percepatan penurunan kemiskinan ekstrim, dan peningkatan rata-rata lama sekolah dan harapan	-	-	24.670.000,00	KECAMATAN KANDANGAN
-	-	-	-	-	-	-	-	-	-	-	-	-	-	-	-	-
-	-	-	Jumlah Laporan Peningkatan Efektivitas Kegiatan Pemberdayaan Masyarakat di Wilayah Kecamatan	-	-	-	12 Laporan	23.670.000,00	- Kab. Temanggung, Kandangan, Semua Kel/Desa	DANA TRANSFER UMUM-DANA ALOKASI UMUM	-	1. Peningkatan atau cakupan dan kualitas pelayanan dasar bidang Kesehatan, Pendidikan, sosial, dan perumahan dan permukiman, dalam rangka percepatan penurunan stunting, percepatan penurunan kemiskinan ekstrim, dan peningkatan rata-rata lama sekolah dan harapan	-	-	24.670.000,00	KECAMATAN KANDANGAN
3.	-	-	-	100 %	-	-	-	1.873.685.113,00	-	-	-	-	-	100 %	1.984.685.113,00	-

NO	KODE	URUSAN / BIDANG URUSAN / PROGRAM / KEGIATAN / SUB KEGIATAN	INDIKATOR PROGRAM / KEGIATAN / SUB KEGIATAN	TARGET AKHIR PERIODE RENSTRA OPD	REALISASI CAPAIAN RENJA OPD TAHUN 2022	PRAKIRAAN CAPAIAN TARGET RENJA OPD TAHUN 2023	CAPAIAN KINERJA DAN KERANGKA PENDANAAN					KELOMPOK SASARAN	PRAKIRAAN MAJU RENCANA TAHUN 2025		PERANGKAT DAERAH PENANGGUNG JAWAB	
							TARGET 2024	PAGU INDIKATIF (Rp)	LOKASI	SUMBER DANA	PRIORITAS		TARGET	PAGU INDIKATIF (Rp)		
											NASIONAL					DAERAH
1	2	3	4	5	6	7	8	9	10	11	12	13	14	15	16	17
			Jumlah Laporan Penyediaan Jasa Pelayanan Umum Kantor yang Disediakan	12 Laporan			12 Laporan	77.180.000,00	- Kab. Temanggung, Kandangan, Semua Kel/Desa	DANA TRANSFER UMUM-DANA ALOKASI UMUM	-	2. Peningk atan kualitas sumber daya manusia yang lebih pintar, sehat, bugar, dan adaptif secara inklusif dan merata 1. Penin atan cakupan dan kualitas pelayanan dasar bidang Kesehatan, Pendidikan, sosial, dan perumahan dan permuk iman, dalam rangka percepatan penurunan stunting, percepatan penurunan kemiskinan ekstrim, dan pening katan rata-rata lama sekolah dan harapan	-	12 Laporan	78.180.000,00	KECAMATAN KANDANGAN

NO	KODE	URUSAN / BIDANG URUSAN / PROGRAM / KEGIATAN / SUB KEGIATAN	INDIKATOR PROGRAM / KEGIATAN / SUB KEGIATAN	TARGET AKHIR PERIODE RENSTRA OPD	REALISASI CAPAIAN RENJA OPD TAHUN 2022	PRAKIRAAN CAPAIAN TARGET RENJA OPD TAHUN 2023	CAPAIAN KINERJA DAN KERANGKA PENDANAAN						KELOMPOK SASARAN	PRAKIRAAN MAJU RENCANA TAHUN 2025		PERANGKAT DAERAH PENANGGUNG JAWAB
							TARGET 2024	PAGU INDIKATIF (Rp)	LOKASI	SUMBER DANA	PRIORITAS			TARGET	PAGU INDIKATIF (Rp)	
											NASIONAL	DAERAH				
1	2	3	4	5	6	7	8	9	10	11	12	13	14	15	16	17
			<i>Jumlah Paket Barang Cetakan dan Penggandaan yang Disediakan</i>	12 Paket			1 Paket	10.000.000,00	- Kab. Temanggung, Kandangan, Semua Kel/Desa	DANA TRANSFER UMUM-DANA ALOKASI UMUM	-	2. Peningk atan kualitas sumber daya manusia yang lebih pintar, sehat, bugar, dan adaptif secara inklusif dan merata 1. Penin atan cakupan dan kualitas pelayanan dasar bidang Kesehatan, Pendidikan, sosial, dan perumahan dan permuk iman, dalam rangka percepatan penurunan stunting, percepatan penurunan kemiskinan ekstrim, dan pening katan rata-rata lama sekolah dan harapan	-	12 Paket	11.000.000,00	KECAMATAN KANDANGAN
4.	-	-	-	100 % 100 %			-	132.735.190,00						100 % 100 %	133.735.190,00	

NO	KODE	URUSAN / BIDANG URUSAN / PROGRAM / KEGIATAN / SUB KEGIATAN	INDIKATOR PROGRAM / KEGIATAN / SUB KEGIATAN	TARGET AKHIR PERIODE RENSTRA OPD	REALISASI CAPAIAN RENJA OPD TAHUN 2022	PRAKIRAAN CAPAIAN TARGET RENJA OPD TAHUN 2023	CAPAIAN KINERJA DAN KERANGKA PENDANAAN						KELOMPOK SASARAN	PRAKIRAAN MAJU RENCANA TAHUN 2025		PERANGKAT DAERAH PENANGGUNG JAWAB
							TARGET 2024	PAGU INDIKATIF (Rp)	LOKASI	SUMBER DANA	PRIORITAS			TARGET	PAGU INDIKATIF (Rp)	
											NASIONAL	DAERAH				
1	2	3	4	5	6	7	8	9	10	11	12	13	14	15	16	17
			<i>Jumlah Laporan Pelaksanaan Kewenangan Lain yang Dilimpahkan</i>	12 Laporan			12 Laporan	132.735.190,00	- Kab. Temanggung, Kandungan, Semua Kel/Desa	DANA TRANSFER UMUM-DANA ALOKASI UMUM	-	2. Peningk atan kualitas sumber daya manusia yang lebih pintar, sehat, bugar, dan adaptif secara inklusif dan merata 1. Penin atan cakupan dan kualitas pelayanan dasar bidang Kesehatan, Pendidikan, sosial, dan perumahan dan permuk iman, dalam rangka percepatan penurunan stunting, percepatan penurunan kemiskinan ekstrim, dan pening katan rata-rata lama sekolah dan harapan	-	12 Laporan	133.735.190,00	KECAMATAN KANDANGAN
5.	-	-	-	100 %			-	1.873.685.113,00						100 %	1.984.685.113,00	

NO	KODE	URUSAN / BIDANG URUSAN / PROGRAM / KEGIATAN / SUB KEGIATAN	INDIKATOR PROGRAM / KEGIATAN / SUB KEGIATAN	TARGET AKHIR PERIODE RENSTRA OPD	REALISASI CAPAIAN RENJA OPD TAHUN 2022	PRAKIRAAN CAPAIAN TARGET RENJA OPD TAHUN 2023	CAPAIAN KINERJA DAN KERANGKA PENDANAAN					KELOMPOK SASARAN	PRAKIRAAN MAJU RENCANA TAHUN 2025		PERANGKAT DAERAH PENANGGUNG JAWAB	
							TARGET 2024	PAGU INDIKATIF (Rp)	LOKASI	SUMBER DANA	PRIORITAS		TARGET	PAGU INDIKATIF (Rp)		
											NASIONAL					DAERAH
1	2	3	4	5	6	7	8	9	10	11	12	13	14	15	16	17
			Jumlah Paket Komponen Instalasi Listrik/Penerangan Bangunan Kantor yang Disediakan	12 Paket			1 Paket	6.000.000,00	- Kab. Temanggung, Kandangan, Semua Kel/Desa	DANA TRANSFER UMUM-DANA ALOKASI UMUM	-	2. Peningk atan kualitas sumber daya manusia yang lebih pintar, sehat, bugar, dan adaptif secara inklusif dan merata 1. Penin atan cakupan dan kualitas pelayanan dasar bidang Kesehatan, Pendidikan, sosial, dan perumahan dan permuk iman, dalam rangka percepatan penurunan stunting, percepatan penurunan kemiskinan ekstrim, dan pening katan rata-rata lama sekolah dan harapan	-	12 Paket	7.000.000,00	KECAMATAN KANDANGAN
6.	-	-	-	100 %			-	18.200.000,00						100 %	19.200.000,00	

NO	KODE	URUSAN / BIDANG URUSAN / PROGRAM / KEGIATAN / SUB KEGIATAN	INDIKATOR PROGRAM / KEGIATAN / SUB KEGIATAN	TARGET AKHIR PERIODE RENSTRA OPD	REALISASI CAPAIAN RENJA OPD TAHUN 2022	PRAKIRAAN CAPAIAN TARGET RENJA OPD TAHUN 2023	CAPAIAN KINERJA DAN KERANGKA PENDANAAN						KELOMPOK SASARAN	PRAKIRAAN MAJU RENCANA TAHUN 2025		PERANGKAT DAERAH PENANGGUNG JAWAB
							TARGET 2024	PAGU INDIKATIF (Rp)	LOKASI	SUMBER DANA	PRIORITAS			TARGET	PAGU INDIKATIF (Rp)	
											NASIONAL	DAERAH				
1	2	3	4	5	6	7	8	9	10	11	12	13	14	15	16	17
			<i>Jumlah Laporan Hasil Sinergitas dengan Kepolisian Negara Republik Indonesia, Tentara Nasional Indonesia dan Instansi Vertikal di Wilayah Kecamatan</i>	100 Laporan			12 Laporan	18.200.000,00	- Kab. Temanggung, Kandangan, Semua Kel/Desa	DANA TRANSFER UMUM-DANA ALOKASI UMUM	-	2. Peningkatan kualitas sumber daya manusia yang lebih pintar, sehat, bugar, dan adaptif secara inklusif dan merata 1. Peningkatan cakupan dan kualitas pelayanan dasar bidang Kesehatan, Pendidikan, sosial, dan perumahan dan permukiman, dalam rangka percepatan penurunan stunting, percepatan penurunan kemiskinan ekstrim, dan peningkatan rata-rata lama sekolah dan harapan	-	100 Laporan	19.200.000,00	KECAMATAN KANDANGAN
		KECAMATAN CANDIROTO						1.922.740.023,00							1.922.600.957,00	
	7	UNSUR KEWILAYAHAN						1.922.740.023,00							1.922.600.957,00	
	-	-						1.922.740.023,00							1.922.600.957,00	
1.	-	-	<i>Persentase ketersediaan administrasi keuangan, umum dan jasa penunjang perangkat daerah</i>	100 % 100 %			100 %	1.780.356.723,00						100 % 100 %	1.779.608.507,00	

NO	KODE	URUSAN / BIDANG URUSAN / PROGRAM / KEGIATAN / SUB KEGIATAN	INDIKATOR PROGRAM / KEGIATAN / SUB KEGIATAN	TARGET AKHIR PERIODE RENSTRA OPD	REALISASI CAPAIAN RENJA OPD TAHUN 2022	PRAKIRAAN CAPAIAN TARGET RENJA OPD TAHUN 2023	CAPAIAN KINERJA DAN KERANGKA PENDANAAN						KELOMPOK SASARAN	PRAKIRAAN MAJU RENCANA TAHUN 2025		PERANGKAT DAERAH PENANGGUNG JAWAB
							TARGET 2024	PAGU INDIKATIF (Rp)	LOKASI	SUMBER DANA	PRIORITAS			TARGET	PAGU INDIKATIF (Rp)	
											NASIONAL	DAERAH				
1	2	3	4	5	6	7	8	9	10	11	12	13	14	15	16	17
			<i>Jumlah Orang yang Menerima Gaji dan Tunjangan ASN</i>	15 Orang/bulan			15 Orang/bulan	1.552.668.923,00	- Kab. Temanggung, Candiroto, Semua Kel/Desa	DANA TRANSFER UMUM-DANA ALOKASI UMUM	-	4. Perbaikan tata kelola pemerintahan yang adaptif dan kolaboratif 3. Pemantapan reformasi birokrasi melalui peningkatan kualitas pelayanan publik	-	15 Orang/bulan	1.554.834.907,00	KECAMATAN CANDIROTO
2.	-	-	<i>Persentase jumlah desa yang menyelesaikan APBDes tepat waktu persentase jumlah desa yang menyelesaikan RKPDes tepat waktu persentase penyelesaian pelanggaran disiplin kepala desa dan perangkat desa</i>	100 % 100 % 100 %			100 % 100 % 100 %	21.780.000,00						100 % 100 % 100 %	21.888.900,00	
	-	-	<i>Meningkatnya Pembinaan dan Pengawasan Pemerintahan Desa</i>	12 Laporan			12 Laporan	21.780.000,00			-	4. Perbaikan tata kelola pemerintahan yang adaptif dan kolaboratif 3. Pemantapan reformasi birokrasi melalui peningkatan kualitas pelayanan publik	-	12 Laporan	21.888.900,00	KECAMATAN CANDIROTO
	-	-														
			<i>Jumlah Dokumen Sinkronisasi Perencanaan Pembangunan Daerah dengan Pembangunan Desa</i>				14 Dokumen	21.780.000,00	- Kab. Temanggung, Candiroto, Semua Kel/Desa	DANA TRANSFER UMUM-DANA ALOKASI UMUM	-	4. Perbaikan tata kelola pemerintahan yang adaptif dan kolaboratif 3. Pemantapan reformasi birokrasi melalui peningkatan kualitas pelayanan publik	-		21.888.900,00	KECAMATAN CANDIROTO

NO	KODE	URUSAN / BIDANG URUSAN / PROGRAM / KEGIATAN / SUB KEGIATAN	INDIKATOR PROGRAM / KEGIATAN / SUB KEGIATAN	TARGET AKHIR PERIODE RENSTRA OPD	REALISASI CAPAIAN RENJA OPD TAHUN 2022	PRAKIRAAN CAPAIAN TARGET RENJA OPD TAHUN 2023	CAPAIAN KINERJA DAN KERANGKA PENDANAAN						KELOMPOK SASARAN	PRAKIRAAN MAJU RENCANA TAHUN 2025		PERANGKAT DAERAH PENANGGUNG JAWAB
							TARGET 2024	PAGU INDIKATIF (Rp)	LOKASI	SUMBER DANA	PRIORITAS			TARGET	PAGU INDIKATIF (Rp)	
											NASIONAL	DAERAH				
1	2	3	4	5	6	7	8	9	10	11	12	13	14	15	16	17
3.	-	-	<i>persentase penanganan laporan kejadian gangguan kantibnas dan bencana alam</i>	100 %			100 %	18.200.000,00						100 %	18.200.000,00	
	-	-	<i>Meningkatnya Koordinasi Ketentraman dan Ketertiban Umum</i>	12 Laporan			12 Laporan	18.200.000,00			-	4. Perbaikan tata kelola pemerintahan yang adaptif dan kolaboratif 3. Pemantapan reformasi birokrasi melalui peningkatan kualitas pelayanan publik	-	12 Laporan	18.200.000,00	KECAMATAN CANDIROTO
	-	-														
			<i>Jumlah Laporan Hasil Sinergitas dengan Kepolisian Negara Republik Indonesia, Tentara Nasional Indonesia dan Instansi Vertikal di Wilayah Kecamatan</i>	12 Laporan			12 Laporan	18.200.000,00	- Kab. Temanggung, Candiroto, Semua Kel/Desa	DANA TRANSFER UMUM-DANA ALOKASI UMUM	-	4. Perbaikan tata kelola pemerintahan yang adaptif dan kolaboratif 3. Pemantapan reformasi birokrasi melalui peningkatan kualitas pelayanan publik	-	12 Laporan	18.200.000,00	KECAMATAN CANDIROTO
4.	-	-	<i>Persentase jumlah penyelesaian pelayanan masyarakat di Kecamatan Persentase realisasi penerimaan PBB</i>	95 % 100 %			100 % 95 %	102.403.300,00						95 % 100 %	102.903.550,00	
	-	-	<i>Meningkatnya penyelenggaraan Pemerintah dan pelayanan publik di Kecamatan Persentase realisasi penerimaan PBB di Kecamatan Candiroto</i>	100 %			12 Laporan 100 %	102.403.300,00			-	4. Perbaikan tata kelola pemerintahan yang adaptif dan kolaboratif 3. Pemantapan reformasi birokrasi melalui peningkatan kualitas pelayanan publik	-	100 %	102.903.550,00	KECAMATAN CANDIROTO

NO	KODE	URUSAN / BIDANG URUSAN / PROGRAM / KEGIATAN / SUB KEGIATAN	INDIKATOR PROGRAM / KEGIATAN / SUB KEGIATAN	TARGET AKHIR PERIODE RENSTRA OPD	REALISASI CAPAIAN RENJA OPD TAHUN 2022	PRAKIRAAN CAPAIAN TARGET RENJA OPD TAHUN 2023	CAPAIAN KINERJA DAN KERANGKA PENDANAAN						KELOMPOK SASARAN	PRAKIRAAN MAJU RENCANA TAHUN 2025		PERANGKAT DAERAH PENANGGUNG JAWAB	
							TARGET 2024	PAGU INDIKATIF (Rp)	LOKASI	SUMBER DANA	PRIORITAS			TARGET	PAGU INDIKATIF (Rp)		
											NASIONAL	DAERAH					
1	2	3	4	5	6	7	8	9	10	11	12	13	14	15	16	17	
	-	-															
			<i>Jumlah Laporan Pelaksanaan Kewenangan Lain yang Dilimpahkan</i>	12 Laporan			12 Laporan	102.403.300,00	- Kab. Temanggung, Candiroto, Semua Kel/Desa	DANA TRANSFER UMUM-DANA ALOKASI UMUM	-	4. Perbaikan tata kelola pemerintahan yang adaptif dan kolaboratif 3. Pemantapan reformasi birokrasi melalui peningkatan kualitas pelayanan publik	-	12 Laporan	102.903.550,00	KECAMATAN CANDIROTO	
		KECAMATAN NGADIREJO						2.700.834.116,00							2.738.557.266,00		
	7	UNSUR KEWILAYAHAN						2.700.834.116,00								2.738.557.266,00	
	-	-						2.700.834.116,00								2.738.557.266,00	
1.	-	-	-	100 % 100 % 100 %			-	32.450.000,00							100 % 100 % 100 %	37.000.000,00	

NO	KODE	URUSAN / BIDANG URUSAN / PROGRAM / KEGIATAN / SUB KEGIATAN	INDIKATOR PROGRAM / KEGIATAN / SUB KEGIATAN	TARGET AKHIR PERIODE RENSTRA OPD	REALISASI CAPAIAN RENJA OPD TAHUN 2022	PRAKIRAAN CAPAIAN TARGET RENJA OPD TAHUN 2023	CAPAIAN KINERJA DAN KERANGKA PENDANAAN						KELOMPOK SASARAN	PRAKIRAAN MAJU RENCANA TAHUN 2025		PERANGKAT DAERAH PENANGGUNG JAWAB
							TARGET 2024	PAGU INDIKATIF (Rp)	LOKASI	SUMBER DANA	PRIORITAS			TARGET	PAGU INDIKATIF (Rp)	
											NASIONAL	DAERAH				
1	2	3	4	5	6	7	8	9	10	11	12	13	14	15	16	17
			<i>Jumlah Dokumen Sinkronisasi Perencanaan Pembangunan Daerah dengan Pembangunan Desa</i>	100 Dokumen			12 Dokumen	22.450.000,00	- Kab. Temanggung, Ngadirejo, Semua Kel/Desa	DANA TRANSFER UMUM-DANA ALOKASI UMUM	-	2. Peningk atan kualitas sumber daya manusia yang lebih pintar, sehat, bugar, dan adaptif secara inklusif dan merata 1. Penin atan cakupan dan kualitas pelayanan dasar bidang Kesehatan, Pendidikan, sosial, dan perumahan dan permuk iman, dalam rangka percepatan penurunan stunting, percepatan penurunan kemiskinan ekstrim, dan pening katan rata-rata lama sekolah dan harapan	-	100 Dokumen	25.000.000,00	KECAMATAN NGADIREJO
2.	-	-	-	100 %			-	2.542.941.216,00						100 %	2.571.557.266,00	

NO	KODE	URUSAN / BIDANG URUSAN / PROGRAM / KEGIATAN / SUB KEGIATAN	INDIKATOR PROGRAM / KEGIATAN / SUB KEGIATAN	TARGET AKHIR PERIODE RENSTRA OPD	REALISASI CAPAIAN RENJA OPD TAHUN 2022	PRAKIRAAN CAPAIAN TARGET RENJA OPD TAHUN 2023	CAPAIAN KINERJA DAN KERANGKA PENDANAAN						KELOMPOK SASARAN	PRAKIRAAN MAJU RENCANA TAHUN 2025		PERANGKAT DAERAH PENANGGUNG JAWAB
							TARGET 2024	PAGU INDIKATIF (Rp)	LOKASI	SUMBER DANA	PRIORITAS			TARGET	PAGU INDIKATIF (Rp)	
											NASIONAL	DAERAH				
1	2	3	4	5	6	7	8	9	10	11	12	13	14	15	16	17
-	-	-	-	12 Bulan			-	111.974.450,00			-	1. Peningkatan atau cakupan dan kualitas pelayanan dasar bidang Kesehatan, Pendidikan, sosial, dan perumahan dan permukiman, dalam rangka percepatan penurunan stunting, percepatan penurunan kemiskinan ekstrim, dan peningkatan rata-rata lama sekolah dan harapan	-	12 Bulan	117.000.000,00	KECAMATAN NGADIREJO
-	-	-	Jumlah Laporan Penyediaan Jasa Surat Menyurat	12 Laporan			12 Laporan	6.990.000,00	- Kab. Temanggung, Ngadirejo, Semua Kel/Desa	DANA TRANSFER UMUM-DANA ALOKASI UMUM	-	1. Peningkatan atau cakupan dan kualitas pelayanan dasar bidang Kesehatan, Pendidikan, sosial, dan perumahan dan permukiman, dalam rangka percepatan penurunan stunting, percepatan penurunan kemiskinan ekstrim, dan peningkatan rata-rata lama sekolah dan harapan	-	12 Laporan	9.000.000,00	KECAMATAN NGADIREJO
3.	-	-	-	100 %			-	18.199.900,00						100 %	20.000.000,00	

NO	KODE	URUSAN / BIDANG URUSAN / PROGRAM / KEGIATAN / SUB KEGIATAN	INDIKATOR PROGRAM / KEGIATAN / SUB KEGIATAN	TARGET AKHIR PERIODE RENSTRA OPD	REALISASI CAPAIAN RENJA OPD TAHUN 2022	PRAKIRAAN CAPAIAN TARGET RENJA OPD TAHUN 2023	CAPAIAN KINERJA DAN KERANGKA PENDANAAN					KELOMPOK SASARAN	PRAKIRAAN MAJU RENCANA TAHUN 2025		PERANGKAT DAERAH PENANGGUNG JAWAB	
							TARGET 2024	PAGU INDIKATIF (Rp)	LOKASI	SUMBER DANA	PRIORITAS		TARGET	PAGU INDIKATIF (Rp)		
											NASIONAL					DAERAH
1	2	3	4	5	6	7	8	9	10	11	12	13	14	15	16	17
			<i>Jumlah Laporan Hasil Sinergitas dengan Kepolisian Negara Republik Indonesia, Tentara Nasional Indonesia dan Instansi Vertikal di Wilayah Kecamatan</i>	12 Laporan			12 Laporan	18.199.900,00	- Kab. Temanggung, Ngadirejo, Semua Kel/Desa	DANA TRANSFER UMUM-DANA ALOKASI UMUM	-	2. Peningkatan kualitas sumber daya manusia yang lebih pintar, sehat, bugar, dan adaptif secara inklusif dan merata 1. Peningkatan cakupan dan kualitas pelayanan dasar bidang Kesehatan, Pendidikan, sosial, dan perumahan dan permukiman, dalam rangka percepatan penurunan stunting, percepatan penurunan kemiskinan ekstrim, dan peningkatan rata-rata lama sekolah dan harapan	-	12 Laporan	20.000.000,00	KECAMATAN NGADIREJO
4.	-	-	-	100 %			-	2.542.941.216,00						100 %	2.571.557.266,00	

NO	KODE	URUSAN / BIDANG URUSAN / PROGRAM / KEGIATAN / SUB KEGIATAN	INDIKATOR PROGRAM / KEGIATAN / SUB KEGIATAN	TARGET AKHIR PERIODE RENSTRA OPD	REALISASI CAPAIAN RENJA OPD TAHUN 2022	PRAKIRAAN CAPAIAN TARGET RENJA OPD TAHUN 2023	CAPAIAN KINERJA DAN KERANGKA PENDANAAN						KELOMPOK SASARAN	PRAKIRAAN MAJU RENCANA TAHUN 2025		PERANGKAT DAERAH PENANGGUNG JAWAB
							TARGET 2024	PAGU INDIKATIF (Rp)	LOKASI	SUMBER DANA	PRIORITAS			TARGET	PAGU INDIKATIF (Rp)	
											NASIONAL	DAERAH				
1	2	3	4	5	6	7	8	9	10	11	12	13	14	15	16	17
-	-	-	-	12 Bulan 12 Bulan 12 Bulan			-	52.470.500,00			-	1. Peningkatan cakupan dan kualitas pelayanan dasar bidang Kesehatan, Pendidikan, sosial, dan perumahan dan permukiman, dalam rangka percepatan penurunan stunting, percepatan penurunan kemiskinan ekstrim, dan peningkatan rata-rata lama sekolah dan harapan	-	12 Bulan 12 Bulan 12 Bulan	61.000.000,00	KECAMATAN NGADIREJO
-	-	-														
			Jumlah Laporan Penyelenggaraan Rapat Koordinasi dan Konsultasi SKPD	12 Laporan			12 Laporan	9.995.000,00	- Kab. Temanggung, Ngadirejo, Semua Kel/Desa	DANA TRANSFER UMUM-DANA ALOKASI UMUM	-	1. Peningkatan cakupan dan kualitas pelayanan dasar bidang Kesehatan, Pendidikan, sosial, dan perumahan dan permukiman, dalam rangka percepatan penurunan stunting, percepatan penurunan kemiskinan ekstrim, dan peningkatan rata-rata lama sekolah dan harapan	-	12 Laporan	12.000.000,00	KECAMATAN NGADIREJO

NO	KODE	URUSAN / BIDANG URUSAN / PROGRAM / KEGIATAN / SUB KEGIATAN	INDIKATOR PROGRAM / KEGIATAN / SUB KEGIATAN	TARGET AKHIR PERIODE RENSTRA OPD	REALISASI CAPAIAN RENJA OPD TAHUN 2022	PRAKIRAAN CAPAIAN TARGET RENJA OPD TAHUN 2023	CAPAIAN KINERJA DAN KERANGKA PENDANAAN						KELOMPOK SASARAN	PRAKIRAAN MAJU RENCANA TAHUN 2025		PERANGKAT DAERAH PENANGGUNG JAWAB
							TARGET 2024	PAGU INDIKATIF (Rp)	LOKASI	SUMBER DANA	PRIORITAS			TARGET	PAGU INDIKATIF (Rp)	
											NASIONAL	DAERAH				
1	2	3	4	5	6	7	8	9	10	11	12	13	14	15	16	17
-	-	-	-	12 bulan			-	95.421.000,00			-	1. Peningkatan atau cakupan dan kualitas pelayanan dasar bidang Kesehatan, Pendidikan, sosial, dan perumahan dan permukiman, dalam rangka percepatan penurunan stunting, percepatan penurunan kemiskinan ekstrim, dan peningkatan rata-rata lama sekolah dan harapan	-	12 bulan	108.500.000,00	KECAMATAN NGADIREJO
-	-	-	-													
			Jumlah Kendaraan Perorangan Dinas atau Kendaraan Dinas Jabatan yang Dipelihara dan dibayarkan Pajaknya	12 Unit			8 Unit	24.990.000,00	- Kab. Temanggung, Ngadirejo, Semua Kel/Desa	DANA TRANSFER UMUM-DANA ALOKASI UMUM	-	1. Peningkatan atau cakupan dan kualitas pelayanan dasar bidang Kesehatan, Pendidikan, sosial, dan perumahan dan permukiman, dalam rangka percepatan penurunan stunting, percepatan penurunan kemiskinan ekstrim, dan peningkatan rata-rata lama sekolah dan harapan	-	12 Unit	26.000.000,00	KECAMATAN NGADIREJO

NO	KODE	URUSAN / BIDANG URUSAN / PROGRAM / KEGIATAN / SUB KEGIATAN	INDIKATOR PROGRAM / KEGIATAN / SUB KEGIATAN	TARGET AKHIR PERIODE RENSTRA OPD	REALISASI CAPAIAN RENJA OPD TAHUN 2022	PRAKIRAAN CAPAIAN TARGET RENJA OPD TAHUN 2023	CAPAIAN KINERJA DAN KERANGKA PENDANAAN						KELOMPOK SASARAN	PRAKIRAAN MAJU RENCANA TAHUN 2025		PERANGKAT DAERAH PENANGGUNG JAWAB
							TARGET 2024	PAGU INDIKATIF (Rp)	LOKASI	SUMBER DANA	PRIORITAS			TARGET	PAGU INDIKATIF (Rp)	
											NASIONAL	DAERAH				
1	2	3	4	5	6	7	8	9	10	11	12	13	14	15	16	17
			Jumlah Paket Barang Cetakan dan Penggandaan yang Disediakan	12 Paket			4 Paket	7.500.000,00	- Kab. Temanggung, Ngadirejo, Semua Kel/Desa	DANA TRANSFER UMUM-DANA ALOKASI UMUM	-	2. Peningk atan kualitas sumber daya manusia yang lebih pintar, sehat, bugar, dan adaptif secara inklusif dan merata 1. Penin atan cakupan dan kualitas pelayanan dasar bidang Kesehatan, Pendidikan, sosial, dan perumahan dan permuk iman, dalam rangka percepatan penurunan stunting, percepatan penurunan kemiskinan ekstrim, dan pening katan rata-rata lama sekolah dan harapan	-	12 Paket	9.000.000,00	KECAMATAN NGADIREJO

NO	KODE	URUSAN / BIDANG URUSAN / PROGRAM / KEGIATAN / SUB KEGIATAN	INDIKATOR PROGRAM / KEGIATAN / SUB KEGIATAN	TARGET AKHIR PERIODE RENSTRA OPD	REALISASI CAPAIAN RENJA OPD TAHUN 2022	PRAKIRAAN CAPAIAN TARGET RENJA OPD TAHUN 2023	CAPAIAN KINERJA DAN KERANGKA PENDANAAN						KELOMPOK SASARAN	PRAKIRAAN MAJU RENCANA TAHUN 2025		PERANGKAT DAERAH PENANGGUNG JAWAB
							TARGET 2024	PAGU INDIKATIF (Rp)	LOKASI	SUMBER DANA	PRIORITAS			TARGET	PAGU INDIKATIF (Rp)	
											NASIONAL	DAERAH				
1	2	3	4	5	6	7	8	9	10	11	12	13	14	15	16	17
-	-	-	-	12 Bulan			-	111.974.450,00			-	1. Peningkatan atau cakupan dan kualitas pelayanan dasar bidang Kesehatan, Pendidikan, sosial, dan perumahan dan permukiman, dalam rangka percepatan penurunan stunting, percepatan penurunan kemiskinan ekstrim, dan peningkatan rata-rata lama sekolah dan harapan	-	12 Bulan	117.000.000,00	KECAMATAN NGADIREJO
-	-	-	-													
			Jumlah Laporan Penyediaan Jasa Pelayanan Umum Kantor yang Disediakan	12 Laporan			12 Laporan	79.994.450,00	- Kab. Temanggung, Ngadirejo, Semua Kel/Desa	DANA TRANSFER UMUM-DANA ALOKASI UMUM	-	1. Peningkatan atau cakupan dan kualitas pelayanan dasar bidang Kesehatan, Pendidikan, sosial, dan perumahan dan permukiman, dalam rangka percepatan penurunan stunting, percepatan penurunan kemiskinan ekstrim, dan peningkatan rata-rata lama sekolah dan harapan	-	12 Laporan	82.000.000,00	KECAMATAN NGADIREJO

NO	KODE	URUSAN / BIDANG URUSAN / PROGRAM / KEGIATAN / SUB KEGIATAN	INDIKATOR PROGRAM / KEGIATAN / SUB KEGIATAN	TARGET AKHIR PERIODE RENSTRA OPD	REALISASI CAPAIAN RENJA OPD TAHUN 2022	PRAKIRAAN CAPAIAN TARGET RENJA OPD TAHUN 2023	CAPAIAN KINERJA DAN KERANGKA PENDANAAN					KELOMPOK SASARAN	PRAKIRAAN MAJU RENCANA TAHUN 2025		PERANGKAT DAERAH PENANGGUNG JAWAB	
							TARGET 2024	PAGU INDIKATIF (Rp)	LOKASI	SUMBER DANA	PRIORITAS		TARGET	PAGU INDIKATIF (Rp)		
											NASIONAL					DAERAH
1	2	3	4	5	6	7	8	9	10	11	12	13	14	15	16	17
			<i>Jumlah Laporan Fasilitas Kunjungan Tamu</i>	12 Laporan			4 Laporan	19.996.000,00	- Kab. Temanggung, Ngadirejo, Semua Kel/Desa	DANA TRANSFER UMUM-DANA ALOKASI UMUM	-	2. Peningk atan kualitas sumber daya manusia yang lebih pintar, sehat, bugar, dan adaptif secara inklusif dan merata 1. Penin atan cakupan dan kualitas pelayanan dasar bidang Kesehatan, Pendidikan, sosial, dan perumahan dan permuk iman, dalam rangka percepatan penurunan stunting, percepatan penurunan kemiskinan ekstrim, dan pening katan rata-rata lama sekolah dan harapan	-	12 Laporan	22.000.000,00	KECAMATAN NGADIREJO

NO	KODE	URUSAN / BIDANG URUSAN / PROGRAM / KEGIATAN / SUB KEGIATAN	INDIKATOR PROGRAM / KEGIATAN / SUB KEGIATAN	TARGET AKHIR PERIODE RENSTRA OPD	REALISASI CAPAIAN RENJA OPD TAHUN 2022	PRAKIRAAN CAPAIAN TARGET RENJA OPD TAHUN 2023	CAPAIAN KINERJA DAN KERANGKA PENDANAAN						KELOMPOK SASARAN	PRAKIRAAN MAJU RENCANA TAHUN 2025		PERANGKAT DAERAH PENANGGUNG JAWAB
							TARGET 2024	PAGU INDIKATIF (Rp)	LOKASI	SUMBER DANA	PRIORITAS			TARGET	PAGU INDIKATIF (Rp)	
											NASIONAL	DAERAH				
1	2	3	4	5	6	7	8	9	10	11	12	13	14	15	16	17
			Jumlah Orang yang Menerima Gaji dan Tunjangan ASN	14 Orang/bulan			25 Orang/bulan	2.283.075.266,00	- Kab. Temanggung, Ngadirejo, Semua Kel/Desa	DANA TRANSFER UMUM-DANA ALOKASI UMUM	-	2. Peningk atan kualitas sumber daya manusia yang lebih pintar, sehat, bugar, dan adaptif secara inklusif dan merata 1. Penin atan cakupan dan kualitas pelayanan dasar bidang Kesehatan, Pendidikan, sosial, dan perumahan dan permuk iman, dalam rangka percepatan penurunan stunting, percepatan penurunan kemiskinan ekstrim, dan pening katan rata-rata lama sekolah dan harapan	-	14 Orang/bulan	2.285.057.266,00	KECAMATAN NGADIREJO

NO	KODE	URUSAN / BIDANG URUSAN / PROGRAM / KEGIATAN / SUB KEGIATAN	INDIKATOR PROGRAM / KEGIATAN / SUB KEGIATAN	TARGET AKHIR PERIODE RENSTRA OPD	REALISASI CAPAIAN RENJA OPD TAHUN 2022	PRAKIRAAN CAPAIAN TARGET RENJA OPD TAHUN 2023	CAPAIAN KINERJA DAN KERANGKA PENDANAAN					KELOMPOK SASARAN	PRAKIRAAN MAJU RENCANA TAHUN 2025		PERANGKAT DAERAH PENANGGUNG JAWAB	
							TARGET 2024	PAGU INDIKATIF (Rp)	LOKASI	SUMBER DANA	PRIORITAS		TARGET	PAGU INDIKATIF (Rp)		
											NASIONAL					DAERAH
1	2	3	4	5	6	7	8	9	10	11	12	13	14	15	16	17
			Jumlah Paket Bahan Logistik Kantor yang Disediakan	12 Paket			4 Paket	9.996.000,00	- Kab. Temanggung, Ngadirejo, Semua Kel/Desa	DANA TRANSFER UMUM-DANA ALOKASI UMUM	-	2. Peningk atan kualitas sumber daya manusia yang lebih pintar, sehat, bugar, dan adaptif secara inklusif dan merata 1. Penin atan cakupan dan kualitas pelayanan dasar bidang Kesehatan, Pendidikan, sosial, dan perumahan dan permuk iman, dalam rangka percepatan penurunan stunting, percepatan penurunan kemiskinan ekstrim, dan pening katan rata-rata lama sekolah dan harapan	-	12 Paket	12.000.000,00	KECAMATAN NGADIREJO

NO	KODE	URUSAN / BIDANG URUSAN / PROGRAM / KEGIATAN / SUB KEGIATAN	INDIKATOR PROGRAM / KEGIATAN / SUB KEGIATAN	TARGET AKHIR PERIODE RENSTRA OPD	REALISASI CAPAIAN RENJA OPD TAHUN 2022	PRAKIRAAN CAPAIAN TARGET RENJA OPD TAHUN 2023	CAPAIAN KINERJA DAN KERANGKA PENDANAAN						KELOMPOK SASARAN	PRAKIRAAN MAJU RENCANA TAHUN 2025		PERANGKAT DAERAH PENANGGUNG JAWAB
							TARGET 2024	PAGU INDIKATIF (Rp)	LOKASI	SUMBER DANA	PRIORITAS			TARGET	PAGU INDIKATIF (Rp)	
											NASIONAL	DAERAH				
1	2	3	4	5	6	7	8	9	10	11	12	13	14	15	16	17
			<i>Jumlah Peralatan dan Mesin Lainnya yang Dipelihara</i>	12 Unit			11 Unit	3.480.000,00	- Kab. Temanggung, Ngadirejo, Semua Kel/Desa	DANA TRANSFER UMUM-DANA ALOKASI UMUM	-	2. Peningk atan kualitas sumber daya manusia yang lebih pintar, sehat, bugar, dan adaptif secara inklusif dan merata 1. Penin atan cakupan dan kualitas pelayanan dasar bidang Kesehatan, Pendidikan, sosial, dan perumahan dan permuk iman, dalam rangka percepatan penurunan stunting, percepatan penurunan kemiskinan ekstrim, dan pening katan rata-rata lama sekolah dan harapan	-	12 Unit	4.500.000,00	KECAMATAN NGADIREJO
	-	-	-	12 Bulan			-	111.974.450,00			-	-	-	12 Bulan	117.000.000,00	KECAMATAN NGADIREJO
	-	-														
			0	12 Laporan			12 0	24.990.000,00	-	DANA TRANSFER UMUM-DANA ALOKASI UMUM	-	-	-	12 Laporan	26.000.000,00	KECAMATAN NGADIREJO

NO	KODE	URUSAN / BIDANG URUSAN / PROGRAM / KEGIATAN / SUB KEGIATAN	INDIKATOR PROGRAM / KEGIATAN / SUB KEGIATAN	TARGET AKHIR PERIODE RENSTRA OPD	REALISASI CAPAIAN RENJA OPD TAHUN 2022	PRAKIRAAN CAPAIAN TARGET RENJA OPD TAHUN 2023	CAPAIAN KINERJA DAN KERANGKA PENDANAAN						KELOMPOK SASARAN	PRAKIRAAN MAJU RENCANA TAHUN 2025		PERANGKAT DAERAH PENANGGUNG JAWAB
							TARGET 2024	PAGU INDIKATIF (Rp)	LOKASI	SUMBER DANA	PRIORITAS			TARGET	PAGU INDIKATIF (Rp)	
											NASIONAL	DAERAH				
1	2	3	4	5	6	7	8	9	10	11	12	13	14	15	16	17
			<i>Jumlah Sarana dan Prasarana Pendukung Gedung Kantor atau Bangunan Lainnya yang Dipelihara/Direhabilitasi</i>	12 Unit			2 Unit	1.952.000,00	- Kab. Temanggung, Ngadirejo, Semua Kel/Desa	DANA TRANSFER UMUM-DANA ALOKASI UMUM	-	2. Peningkatan kualitas sumber daya manusia yang lebih pintar, sehat, bugar, dan adaptif secara inklusif dan merata 1. Peningkatan cakupan dan kualitas pelayanan dasar bidang Kesehatan, Pendidikan, sosial, dan perumahan dan permukiman, dalam rangka percepatan penurunan stunting, percepatan penurunan kemiskinan ekstrim, dan peningkatan rata-rata lama sekolah dan harapan	-	12 Unit	4.000.000,00	KECAMATAN NGADIREJO
5.	-	-	-	100 % 100 %			-	107.243.000,00						100 % 100 %	110.000.000,00	

NO	KODE	URUSAN / BIDANG URUSAN / PROGRAM / KEGIATAN / SUB KEGIATAN	INDIKATOR PROGRAM / KEGIATAN / SUB KEGIATAN	TARGET AKHIR PERIODE RENSTRA OPD	REALISASI CAPAIAN RENJA OPD TAHUN 2022	PRAKIRAAN CAPAIAN TARGET RENJA OPD TAHUN 2023	CAPAIAN KINERJA DAN KERANGKA PENDANAAN						KELOMPOK SASARAN	PRAKIRAAN MAJU RENCANA TAHUN 2025		PERANGKAT DAERAH PENANGGUNG JAWAB
							TARGET 2024	PAGU INDIKATIF (Rp)	LOKASI	SUMBER DANA	PRIORITAS			TARGET	PAGU INDIKATIF (Rp)	
											NASIONAL	DAERAH				
1	2	3	4	5	6	7	8	9	10	11	12	13	14	15	16	17
			Jumlah Laporan Pelaksanaan Kewenangan Lain yang Dilimpahkan	100 Laporan			12 Laporan	107.243.000,00	- Kab. Temanggung, Ngadirejo, Semua Kel/Desa	DANA TRANSFER UMUM-DANA ALOKASI UMUM	-	2. Peningk atan kualitas sumber daya manusia yang lebih pintar, sehat, bugar, dan adaptif secara inklusif dan merata 1. Penin atan cakupan dan kualitas pelayanan dasar bidang Kesehatan, Pendidikan, sosial, dan perumahan dan permuk iman, dalam rangka percepatan penurunan stunting, percepatan penurunan kemiskinan ekstrim, dan pening katan rata-rata lama sekolah dan harapan	-	100 Laporan	110.000.000,00	KECAMATAN NGADIREJO
6.	-	-	-	100 % 100 % 100 %			-	32.450.000,00						100 % 100 % 100 %	37.000.000,00	

NO	KODE	URUSAN / BIDANG URUSAN / PROGRAM / KEGIATAN / SUB KEGIATAN	INDIKATOR PROGRAM / KEGIATAN / SUB KEGIATAN	TARGET AKHIR PERIODE RENSTRA OPD	REALISASI CAPAIAN RENJA OPD TAHUN 2022	PRAKIRAAN CAPAIAN TARGET RENJA OPD TAHUN 2023	CAPAIAN KINERJA DAN KERANGKA PENDANAAN						KELOMPOK SASARAN	PRAKIRAAN MAJU RENCANA TAHUN 2025		PERANGKAT DAERAH PENANGGUNG JAWAB
							TARGET 2024	PAGU INDIKATIF (Rp)	LOKASI	SUMBER DANA	PRIORITAS			TARGET	PAGU INDIKATIF (Rp)	
											NASIONAL	DAERAH				
1	2	3	4	5	6	7	8	9	10	11	12	13	14	15	16	17
			<i>Jumlah Dokumen Fasilitasi dalam rangka Pelaksanaan Pemilihan Kepala Desa</i>	12 Dokumen			12 Dokumen	10.000.000,00	- Kab. Temanggung, Ngadirejo, Semua Kel/Desa	DANA TRANSFER UMUM-DANA ALOKASI UMUM	-	2. Peningkatan kualitas sumber daya manusia yang lebih pintar, sehat, bugar, dan adaptif secara inklusif dan merata 1. Peningkatan cakupan dan kualitas pelayanan dasar bidang Kesehatan, Pendidikan, sosial, dan perumahan dan permukiman, dalam rangka percepatan penurunan stunting, percepatan penurunan kemiskinan ekstrim, dan peningkatan rata-rata lama sekolah dan harapan	-	12 Dokumen	12.000.000,00	KECAMATAN NGADIREJO
		KELURAHAN MANGGONG						1.174.287.900,00							930.200.000,00	
	7	UNSUR KEWILAYAHAN						1.174.287.900,00							930.200.000,00	
	-	-						1.174.287.900,00							930.200.000,00	
1.	-	-	-	100 %			-	122.232.300,00						100 %	130.200.000,00	

NO	KODE	URUSAN / BIDANG URUSAN / PROGRAM / KEGIATAN / SUB KEGIATAN	INDIKATOR PROGRAM / KEGIATAN / SUB KEGIATAN	TARGET AKHIR PERIODE RENSTRA OPD	REALISASI CAPAIAN RENJA OPD TAHUN 2022	PRAKIRAAN CAPAIAN TARGET RENJA OPD TAHUN 2023	CAPAIAN KINERJA DAN KERANGKA PENDANAAN						KELOMPOK SASARAN	PRAKIRAAN MAJU RENCANA TAHUN 2025		PERANGKAT DAERAH PENANGGUNG JAWAB
							TARGET 2024	PAGU INDIKATIF (Rp)	LOKASI	SUMBER DANA	PRIORITAS			TARGET	PAGU INDIKATIF (Rp)	
											NASIONAL	DAERAH				
1	2	3	4	5	6	7	8	9	10	11	12	13	14	15	16	17
			0	5 Unit			90	3.800.000,00	-	DANA TRANSFER UMUM-DANA ALOKASI UMUM	-	1. Peningka tan kapasitas p erekonomia n yang berdaya saing dan merata berbasis sektor unggulan didukung dengan pen gendalian inflasi yang lebih optimal dan infratraktur yang merata dan berkualitas 3. Pemanta pan reformasi birokrasi melalui pen ingkatan kualitas pelayanan publik	-	5 Unit	4.200.000,00	KELURAHAN MANGGONG
	-	-														
			<i>Jumlah Sarana dan Prasarana Pendukung Gedung Kantor atau Bangunan Lainnya yang Dipelihara/Direhabilitasi</i>	12 Unit			2 Unit	3.271.500,00	- Kab. Temanggung, Ngadirejo, Manggong	DANA TRANSFER UMUM-DANA ALOKASI UMUM	-	1. Peningka tan kapasitas p erekonomia n yang berdaya saing dan merata berbasis sektor unggulan didukung dengan pen gendalian inflasi yang lebih optimal dan infratraktur yang merata dan berkualitas 3. Pemanta pan reformasi birokrasi melalui pen ingkatan kualitas pelayanan publik	-	12 Unit	4.100.000,00	KELURAHAN MANGGONG
2.	-	-	-	100 % 100 %			-	1.052.055.600,00						100 % 100 %	800.000.000,00	

NO	KODE	URUSAN / BIDANG URUSAN / PROGRAM / KEGIATAN / SUB KEGIATAN	INDIKATOR PROGRAM / KEGIATAN / SUB KEGIATAN	TARGET AKHIR PERIODE RENSTRA OPD	REALISASI CAPAIAN RENJA OPD TAHUN 2022	PRAKIRAAN CAPAIAN TARGET RENJA OPD TAHUN 2023	CAPAIAN KINERJA DAN KERANGKA PENDANAAN					KELOMPOK SASARAN	PRAKIRAAN MAJU RENCANA TAHUN 2025		PERANGKAT DAERAH PENANGGUNG JAWAB		
							TARGET 2024	PAGU INDIKATIF (Rp)	LOKASI	SUMBER DANA	PRIORITAS		TARGET	PAGU INDIKATIF (Rp)			
											NASIONAL					DAERAH	
1	2	3	4	5	6	7	8	9	10	11	12	13	14	15	16	17	
			-	12 Laporan			-	7.692.000,00	- Kab. Temanggung, Ngadirejo, Manggung	DANA TRANSFER UMUM-DANA ALOKASI UMUM	-	1. Peningkatan kapasitas perekonomian yang berdaya saing dan merata berbasis sektor unggulan didukung dengan pengendalian inflasi yang lebih optimal dan infrastruktur yang merata dan berkualitas 3. Pemantapan reformasi birokrasi melalui peningkatan kualitas pelayanan publik	-	12 Laporan	8.000.000,00	KELURAHAN MANGGONG	
		KECAMATAN JUMO							2.079.049.512,00							2.295.500.000,00	
	7	UNSUR KEWILAYAHAN						403.641.400,00							445.500.000,00		
	-	-						403.641.400,00							445.500.000,00		
1.	-	-	-	100 %			-	279.570.400,00						100 %	316.000.000,00		

NO	KODE	URUSAN / BIDANG URUSAN / PROGRAM / KEGIATAN / SUB KEGIATAN	INDIKATOR PROGRAM / KEGIATAN / SUB KEGIATAN	TARGET AKHIR PERIODE RENSTRA OPD	REALISASI CAPAIAN RENJA OPD TAHUN 2022	PRAKIRAAN CAPAIAN TARGET RENJA OPD TAHUN 2023	CAPAIAN KINERJA DAN KERANGKA PENDANAAN					KELOMPOK SASARAN	PRAKIRAAN MAJU RENCANA TAHUN 2025		PERANGKAT DAERAH PENANGGUNG JAWAB	
							TARGET 2024	PAGU INDIKATIF (Rp)	LOKASI	SUMBER DANA	PRIORITAS		TARGET	PAGU INDIKATIF (Rp)		
											NASIONAL					DAERAH
1	2	3	4	5	6	7	8	9	10	11	12	13	14	15	16	17
			<i>Jumlah Laporan Penyediaan Jasa Komunikasi, Sumber Daya Air dan Listrik yang Disediakan</i>	12 Laporan			Laporan Laporan	18.000.000,00	- Kab. Temanggung, Jumo, Semua Kel/Desa	DANA TRANSFER UMUM-DANA ALOKASI UMUM	-	2. Peningk atan kualitas sumber daya manusia yang lebih pintar, sehat, bugar, dan adaptif secara inklusif dan merata 1. Penin atan cakupan dan kualitas pelayanan dasar bidang Kesehatan, Pendidikan, sosial, dan perumahan dan permuk iman, dalam rangka percepatan penurunan stunting, percepatan penurunan kemiskinan ekstrim, dan pening katan rata-rata lama sekolah dan harapan	-	12 Laporan	20.000.000,00	KECAMATAN JUMO

NO	KODE	URUSAN / BIDANG URUSAN / PROGRAM / KEGIATAN / SUB KEGIATAN	INDIKATOR PROGRAM / KEGIATAN / SUB KEGIATAN	TARGET AKHIR PERIODE RENSTRA OPD	REALISASI CAPAIAN RENJA OPD TAHUN 2022	PRAKIRAAN CAPAIAN TARGET RENJA OPD TAHUN 2023	CAPAIAN KINERJA DAN KERANGKA PENDANAAN					KELOMPOK SASARAN	PRAKIRAAN MAJU RENCANA TAHUN 2025		PERANGKAT DAERAH PENANGGUNG JAWAB	
							TARGET 2024	PAGU INDIKATIF (Rp)	LOKASI	SUMBER DANA	PRIORITAS		TARGET	PAGU INDIKATIF (Rp)		
											NASIONAL					DAERAH
1	2	3	4	5	6	7	8	9	10	11	12	13	14	15	16	17
			<i>Jumlah Paket Barang Cetakan dan Penggandaan yang Disediakan</i>	12 Paket			Bulan Paket	6.000.000,00	- Kab. Temanggung, Jumo, Semua Kel/Desa	DANA TRANSFER UMUM-DANA ALOKASI UMUM	-	2. Peningk atan kualitas sumber daya manusia yang lebih pintar, sehat, bugar, dan adaptif secara inklusif dan merata 1. Penin atan cakupan dan kualitas pelayanan dasar bidang Kesehatan, Pendidikan, sosial, dan perumahan dan permuk iman, dalam rangka percepatan penurunan stunting, percepatan penurunan kemiskinan ekstrim, dan pening katan rata-rata lama sekolah dan harapan	-	12 Paket	8.000.000,00	KECAMATAN JUMO

NO	KODE	URUSAN / BIDANG URUSAN / PROGRAM / KEGIATAN / SUB KEGIATAN	INDIKATOR PROGRAM / KEGIATAN / SUB KEGIATAN	TARGET AKHIR PERIODE RENSTRA OPD	REALISASI CAPAIAN RENJA OPD TAHUN 2022	PRAKIRAAN CAPAIAN TARGET RENJA OPD TAHUN 2023	CAPAIAN KINERJA DAN KERANGKA PENDANAAN					KELOMPOK SASARAN	PRAKIRAAN MAJU RENCANA TAHUN 2025		PERANGKAT DAERAH PENANGGUNG JAWAB	
							TARGET 2024	PAGU INDIKATIF (Rp)	LOKASI	SUMBER DANA	PRIORITAS		TARGET	PAGU INDIKATIF (Rp)		
											NASIONAL					DAERAH
1	2	3	4	5	6	7	8	9	10	11	12	13	14	15	16	17
			<i>Jumlah Laporan Penyediaan Jasa Pelayanan Umum Kantor yang Disediakan</i>	12 Laporan			12 Laporan	94.995.400,00	- Kab. Temanggung, Jumo, Semua Kel/Desa	DANA TRANSFER UMUM-DANA ALOKASI UMUM	-	2. Peningk atan kualitas sumber daya manusia yang lebih pintar, sehat, bugar, dan adaptif secara inklusif dan merata 1. Penin atan cakupan dan kualitas pelayanan dasar bidang Kesehatan, Pendidikan, sosial, dan perumahan dan permuk iman, dalam rangka percepatan penurunan stunting, percepatan penurunan kemiskinan ekstrim, dan pening katan rata-rata lama sekolah dan harapan	-	12 Laporan	100.000.000,00	KECAMATAN JUMO

NO	KODE	URUSAN / BIDANG URUSAN / PROGRAM / KEGIATAN / SUB KEGIATAN	INDIKATOR PROGRAM / KEGIATAN / SUB KEGIATAN	TARGET AKHIR PERIODE RENSTRA OPD	REALISASI CAPAIAN RENJA OPD TAHUN 2022	PRAKIRAAN CAPAIAN TARGET RENJA OPD TAHUN 2023	CAPAIAN KINERJA DAN KERANGKA PENDANAAN						KELOMPOK SASARAN	PRAKIRAAN MAJU RENCANA TAHUN 2025		PERANGKAT DAERAH PENANGGUNG JAWAB
							TARGET 2024	PAGU INDIKATIF (Rp)	LOKASI	SUMBER DANA	PRIORITAS			TARGET	PAGU INDIKATIF (Rp)	
											NASIONAL	DAERAH				
1	2	3	4	5	6	7	8	9	10	11	12	13	14	15	16	17
			<i>Jumlah Sarana dan Prasarana Gedung Kantor atau Bangunan Lainnya yang Dipelihara/Direhabilitasi</i>	10 Unit			5 Unit	5.000.000,00	- Kab. Temanggung, Jumo, Semua Kel/Desa	DANA TRANSFER UMUM-DANA ALOKASI UMUM	-	2. Peningkatan kualitas sumber daya manusia yang lebih pintar, sehat, bugar, dan adaptif secara inklusif dan merata 1. Peningkatan cakupan dan kualitas pelayanan dasar bidang Kesehatan, Pendidikan, sosial, dan perumahan dan permukiman, dalam rangka percepatan penurunan stunting, percepatan penurunan kemiskinan ekstrim, dan peningkatan rata-rata lama sekolah dan harapan	-	10 Unit	7.000.000,00	KECAMATAN JUMO
2.	-	-	-	100 % 100 %			-	85.036.000,00						100 % 100 %	90.000.000,00	

NO	KODE	URUSAN / BIDANG URUSAN / PROGRAM / KEGIATAN / SUB KEGIATAN	INDIKATOR PROGRAM / KEGIATAN / SUB KEGIATAN	TARGET AKHIR PERIODE RENSTRA OPD	REALISASI CAPAIAN RENJA OPD TAHUN 2022	PRAKIRAAN CAPAIAN TARGET RENJA OPD TAHUN 2023	CAPAIAN KINERJA DAN KERANGKA PENDANAAN						KELOMPOK SASARAN	PRAKIRAAN MAJU RENCANA TAHUN 2025		PERANGKAT DAERAH PENANGGUNG JAWAB
							TARGET 2024	PAGU INDIKATIF (Rp)	LOKASI	SUMBER DANA	PRIORITAS			TARGET	PAGU INDIKATIF (Rp)	
											NASIONAL	DAERAH				
1	2	3	4	5	6	7	8	9	10	11	12	13	14	15	16	17
			Jumlah Laporan Pelaksanaan Kewenangan Lain yang Dilimpahkan	12 Laporan			6 Laporan	85.036.000,00	- Kab. Temanggung, Jumo, Semua Kel/Desa	DANA TRANSFER UMUM-DANA ALOKASI UMUM	-	2. Peningk atan kualitas sumber daya manusia yang lebih pintar, sehat, bugar, dan adaptif secara inklusif dan merata 1. Penin atan cakupan dan kualitas pelayanan dasar bidang Kesehatan, Pendidikan, sosial, dan perumahan dan permuk iman, dalam rangka percepatan penurunan stunting, percepatan penurunan kemiskinan ekstrim, dan pening katan rata-rata lama sekolah dan harapan	-	12 Laporan	90.000.000,00	KECAMATAN JUMO
3.	-	-	-	100 %			-	18.200.000,00						100 %	18.500.000,00	

NO	KODE	URUSAN / BIDANG URUSAN / PROGRAM / KEGIATAN / SUB KEGIATAN	INDIKATOR PROGRAM / KEGIATAN / SUB KEGIATAN	TARGET AKHIR PERIODE RENSTRA OPD	REALISASI CAPAIAN RENJA OPD TAHUN 2022	PRAKIRAAN CAPAIAN TARGET RENJA OPD TAHUN 2023	CAPAIAN KINERJA DAN KERANGKA PENDANAAN						KELOMPOK SASARAN	PRAKIRAAN MAJU RENCANA TAHUN 2025		PERANGKAT DAERAH PENANGGUNG JAWAB
							TARGET 2024	PAGU INDIKATIF (Rp)	LOKASI	SUMBER DANA	PRIORITAS			TARGET	PAGU INDIKATIF (Rp)	
											NASIONAL	DAERAH				
1	2	3	4	5	6	7	8	9	10	11	12	13	14	15	16	17
			<i>Jumlah Laporan Hasil Sinergitas dengan Kepolisian Negara Republik Indonesia, Tentara Nasional Indonesia dan Instansi Vertikal di Wilayah Kecamatan</i>	12 Laporan			12 Laporan	18.200.000,00	- Kab. Temanggung, Jumo, Semua Kel/Desa	DANA TRANSFER UMUM-DANA ALOKASI UMUM	-	2. Peningkatan kualitas sumber daya manusia yang lebih pintar, sehat, bugur, dan adaptif secara inklusif dan merata 1. Peningkatan cakupan dan kualitas pelayanan dasar bidang Kesehatan, Pendidikan, sosial, dan perumahan dan permukiman, dalam rangka percepatan penurunan stunting, percepatan penurunan kemiskinan ekstrim, dan peningkatan rata-rata lama sekolah dan harapan	-	12 Laporan	18.500.000,00	KECAMATAN JUMO
4.	-	-	-	100 %			-	279.570.400,00						100 %	316.000.000,00	

NO	KODE	URUSAN / BIDANG URUSAN / PROGRAM / KEGIATAN / SUB KEGIATAN	INDIKATOR PROGRAM / KEGIATAN / SUB KEGIATAN	TARGET AKHIR PERIODE RENSTRA OPD	REALISASI CAPAIAN RENJA OPD TAHUN 2022	PRAKIRAAN CAPAIAN TARGET RENJA OPD TAHUN 2023	CAPAIAN KINERJA DAN KERANGKA PENDANAAN					KELOMPOK SASARAN	PRAKIRAAN MAJU RENCANA TAHUN 2025		PERANGKAT DAERAH PENANGGUNG JAWAB	
							TARGET 2024	PAGU INDIKATIF (Rp)	LOKASI	SUMBER DANA	PRIORITAS		TARGET	PAGU INDIKATIF (Rp)		
											NASIONAL					DAERAH
1	2	3	4	5	6	7	8	9	10	11	12	13	14	15	16	17
			Jumlah Laporan Penyelenggaraan Rapat Koordinasi dan Konsultasi SKPD	12 Laporan			laporan Laporan	10.000.000,00	- Kab. Temanggung, Jumo, Semua Kel/Desa	DANA TRANSFER UMUM-DANA ALOKASI UMUM	-	2. Peningk atan kualitas sumber daya manusia yang lebih pintar, sehat, bugar, dan adaptif secara inklusif dan merata 1. Penin atan cakupan dan kualitas pelayanan dasar bidang Kesehatan, Pendidikan, sosial, dan perumahan dan permuk iman, dalam rangka percepatan penurunan stunting, percepatan penurunan kemiskinan ekstrim, dan pening katan rata-rata lama sekolah dan harapan	-	12 Laporan	12.000.000,00	KECAMATAN JUMO

NO	KODE	URUSAN / BIDANG URUSAN / PROGRAM / KEGIATAN / SUB KEGIATAN	INDIKATOR PROGRAM / KEGIATAN / SUB KEGIATAN	TARGET AKHIR PERIODE RENSTRA OPD	REALISASI CAPAIAN RENJA OPD TAHUN 2022	PRAKIRAAN CAPAIAN TARGET RENJA OPD TAHUN 2023	CAPAIAN KINERJA DAN KERANGKA PENDANAAN					KELOMPOK SASARAN	PRAKIRAAN MAJU RENCANA TAHUN 2025		PERANGKAT DAERAH PENANGGUNG JAWAB	
							TARGET 2024	PAGU INDIKATIF (Rp)	LOKASI	SUMBER DANA	PRIORITAS		TARGET	PAGU INDIKATIF (Rp)		
											NASIONAL					DAERAH
1	2	3	4	5	6	7	8	9	10	11	12	13	14	15	16	17
			<i>Jumlah Unit Sarana dan Prasarana Gedung Kantor atau Bangunan Lainnya yang Disediakan</i>				unit Unit	68.200.000,00	- Kab. Temanggung, Jumo, Semua Kel/Desa	DANA TRANSFER UMUM-DANA ALOKASI UMUM	-	2. Peningkatan kualitas sumber daya manusia yang lebih pintar, sehat, bugar, dan adaptif secara inklusif dan merata 1. Peningkatan cakupan dan kualitas pelayanan dasar bidang Kesehatan, Pendidikan, sosial, dan perumahan dan permukiman, dalam rangka percepatan penurunan stunting, percepatan penurunan kemiskinan ekstrim, dan peningkatan rata-rata lama sekolah dan harapan	-		80.000.000,00	KECAMATAN JUMO

NO	KODE	URUSAN / BIDANG URUSAN / PROGRAM / KEGIATAN / SUB KEGIATAN	INDIKATOR PROGRAM / KEGIATAN / SUB KEGIATAN	TARGET AKHIR PERIODE RENSTRA OPD	REALISASI CAPAIAN RENJA OPD TAHUN 2022	PRAKIRAAN CAPAIAN TARGET RENJA OPD TAHUN 2023	CAPAIAN KINERJA DAN KERANGKA PENDANAAN						KELOMPOK SASARAN	PRAKIRAAN MAJU RENCANA TAHUN 2025		PERANGKAT DAERAH PENANGGUNG JAWAB
							TARGET 2024	PAGU INDIKATIF (Rp)	LOKASI	SUMBER DANA	PRIORITAS			TARGET	PAGU INDIKATIF (Rp)	
											NASIONAL	DAERAH				
1	2	3	4	5	6	7	8	9	10	11	12	13	14	15	16	17
			<i>Jumlah Laporan Penyediaan Jasa Surat Menyurat</i>	12 Laporan			Laporan Laporan	7.000.000,00	- Kab. Temanggung, Jumo, Semua Kel/Desa	DANA TRANSFER UMUM-DANA ALOKASI UMUM	-	2. Peningk atan kualitas sumber daya manusia yang lebih pintar, sehat, bugar, dan adaptif secara inklusif dan merata 1. Penin atan cakupan dan kualitas pelayanan dasar bidang Kesehatan, Pendidikan, sosial, dan perumahan dan permuk iman, dalam rangka percepatan penurunan stunting, percepatan penurunan kemiskinan ekstrim, dan pening katan rata-rata lama sekolah dan harapan	-	12 Laporan	8.000.000,00	KECAMATAN JUMO
5.	-	-	-	100 % 100 % 100 %			-	20.835.000,00						100 % 100 % 100 %	21.000.000,00	

NO	KODE	URUSAN / BIDANG URUSAN / PROGRAM / KEGIATAN / SUB KEGIATAN	INDIKATOR PROGRAM / KEGIATAN / SUB KEGIATAN	TARGET AKHIR PERIODE RENSTRA OPD	REALISASI CAPAIAN RENJA OPD TAHUN 2022	PRAKIRAAN CAPAIAN TARGET RENJA OPD TAHUN 2023	CAPAIAN KINERJA DAN KERANGKA PENDANAAN						KELOMPOK SASARAN	PRAKIRAAN MAJU RENCANA TAHUN 2025		PERANGKAT DAERAH PENANGGUNG JAWAB
							TARGET 2024	PAGU INDIKATIF (Rp)	LOKASI	SUMBER DANA	PRIORITAS			TARGET	PAGU INDIKATIF (Rp)	
											NASIONAL	DAERAH				
1	2	3	4	5	6	7	8	9	10	11	12	13	14	15	16	17
			<i>Jumlah Dokumen Sinkronisasi Perencanaan Pembangunan Daerah dengan Pembangunan Desa</i>				12 Dokumen	20.835.000,00	- Kab. Temanggung, Jumo, Semua Kel/Desa	DANA TRANSFER UMUM-DANA ALOKASI UMUM	-	2. Peningk atan kualitas sumber daya manusia yang lebih pintar, sehat, bugar, dan adaptif secara inklusif dan merata 1. Penin atan cakupan dan kualitas pelayanan dasar bidang Kesehatan, Pendidikan, sosial, dan perumahan dan permuk iman, dalam rangka percepatan penurunan stunting, percepatan penurunan kemiskinan ekstrim, dan pening katan rata-rata lama sekolah dan harapan	-		21.000.000,00	KECAMATAN JUMO
6.	-	-	-	100 %			-	279.570.400,00						100 %	316.000.000,00	

NO	KODE	URUSAN / BIDANG URUSAN / PROGRAM / KEGIATAN / SUB KEGIATAN	INDIKATOR PROGRAM / KEGIATAN / SUB KEGIATAN	TARGET AKHIR PERIODE RENSTRA OPD	REALISASI CAPAIAN RENJA OPD TAHUN 2022	PRAKIRAAN CAPAIAN TARGET RENJA OPD TAHUN 2023	CAPAIAN KINERJA DAN KERANGKA PENDANAAN					KELOMPOK SASARAN	PRAKIRAAN MAJU RENCANA TAHUN 2025		PERANGKAT DAERAH PENANGGUNG JAWAB	
							TARGET 2024	PAGU INDIKATIF (Rp)	LOKASI	SUMBER DANA	PRIORITAS		TARGET	PAGU INDIKATIF (Rp)		
											NASIONAL					DAERAH
1	2	3	4	5	6	7	8	9	10	11	12	13	14	15	16	17
			<i>Jumlah Laporan Fasilitas Kunjungan Tamu</i>	12 Laporan			Bulan Laporan	19.075.000,00	- Kab. Temanggung, Jumo, Semua Kel/Desa	DANA TRANSFER UMUM-DANA ALOKASI UMUM	-	2. Peningk atan kualitas sumber daya manusia yang lebih pintar, sehat, bugar, dan adaptif secara inklusif dan merata 1. Penin atan cakupan dan kualitas pelayanan dasar bidang Kesehatan, Pendidikan, sosial, dan perumahan dan permuk iman, dalam rangka percepatan penurunan stunting, percepatan penurunan kemiskinan ekstrim, dan pening katan rata-rata lama sekolah dan harapan	-	12 Laporan	21.000.000,00	KECAMATAN JUMO
	X	NON URUSAN						1.675.408.112,00							1.850.000.000,00	
	-	-						1.675.408.112,00							1.850.000.000,00	

NO	KODE	URUSAN / BIDANG URUSAN / PROGRAM / KEGIATAN / SUB KEGIATAN	INDIKATOR PROGRAM / KEGIATAN / SUB KEGIATAN	TARGET AKHIR PERIODE RENSTRA OPD	REALISASI CAPAIAN RENJA OPD TAHUN 2022	PRAKIRAAN CAPAIAN TARGET RENJA OPD TAHUN 2023	CAPAIAN KINERJA DAN KERANGKA PENDANAAN						KELOMPOK SASARAN	PRAKIRAAN MAJU RENCANA TAHUN 2025		PERANGKAT DAERAH PENANGGUNG JAWAB
							TARGET 2024	PAGU INDIKATIF (Rp)	LOKASI	SUMBER DANA	PRIORITAS			TARGET	PAGU INDIKATIF (Rp)	
											NASIONAL	DAERAH				
1	2	3	4	5	6	7	8	9	10	11	12	13	14	15	16	17
			<i>Jumlah Orang yang Menerima Gaji dan Tunjangan ASN</i>	25/12 Orang/bulan			14 Orang/bulan	1.675.408.112,00	- Kab. Temanggung, Jumo, Semua Kel/Desa	DANA TRANSFER UMUM-DANA ALOKASI UMUM	-	2. Peningk atan kualitas sumber daya manusia yang lebih pintar, sehat, bugar, dan adaptif secara inklusif dan merata 1. Penin atan cakupan dan kualitas pelayanan dasar bidang Kesehatan, Pendidikan, sosial, dan perumahan dan permuk iman, dalam rangka percepatan penurunan stunting, percepatan penurunan kemiskinan ekstrim, dan pening katan rata-rata lama sekolah dan harapan	-	25/12 Orang/bulan	1.850.000.000,00	KECAMATAN JUMO
		KECAMATAN WONOBOYO						2.079.900.886,00							2.309.675.827,00	
	7	UNSUR KEWILAYAHAN						2.079.900.886,00							2.309.675.827,00	
	-	-						2.079.900.886,00							2.309.675.827,00	
1.	-	-	-	100 %			-	1.929.364.886,00						100 %	2.139.675.827,00	

NO	KODE	URUSAN / BIDANG URUSAN / PROGRAM / KEGIATAN / SUB KEGIATAN	INDIKATOR PROGRAM / KEGIATAN / SUB KEGIATAN	TARGET AKHIR PERIODE RENSTRA OPD	REALISASI CAPAIAN RENJA OPD TAHUN 2022	PRAKIRAAN CAPAIAN TARGET RENJA OPD TAHUN 2023	CAPAIAN KINERJA DAN KERANGKA PENDANAAN						KELOMPOK SASARAN	PRAKIRAAN MAJU RENCANA TAHUN 2025		PERANGKAT DAERAH PENANGGUNG JAWAB
							TARGET 2024	PAGU INDIKATIF (Rp)	LOKASI	SUMBER DANA	PRIORITAS			TARGET	PAGU INDIKATIF (Rp)	
											NASIONAL	DAERAH				
1	2	3	4	5	6	7	8	9	10	11	12	13	14	15	16	17
			<i>Jumlah Laporan Penyediaan Jasa Komunikasi, Sumber Daya Air dan Listrik yang Disediakan</i>				12 Laporan	9.517.616,00	- Kab. Temanggung, Wonobojo, Semua Kel/Desa	PENDAPATAN ASLI DAERAH (PAD)	-	1. Peningka tan kapasitas p erekonomia n yang berdaya saing dan merata berbasis sektor unggulan didukung dengan pen gendalian inflasi yang lebih optimal dan infratraktur yang merata dan berkualitas 1. Penin atan cakupan dan kualitas pelayanan dasar bidang Kesehatan, Pendidikan, sosial, dan perumahan dan permuk iman, dalam rangka percepatan penurunan stunting, percepatan penurunan kemiskinan ekstrim, dan pening katan rata-rata lama sekolah dan harapan	-		10.000.000,00	KECAMATAN WONOBOYO

NO	KODE	URUSAN / BIDANG URUSAN / PROGRAM / KEGIATAN / SUB KEGIATAN	INDIKATOR PROGRAM / KEGIATAN / SUB KEGIATAN	TARGET AKHIR PERIODE RENSTRA OPD	REALISASI CAPAIAN RENJA OPD TAHUN 2022	PRAKIRAAN CAPAIAN TARGET RENJA OPD TAHUN 2023	CAPAIAN KINERJA DAN KERANGKA PENDANAAN						KELOMPOK SASARAN	PRAKIRAAN MAJU RENCANA TAHUN 2025		PERANGKAT DAERAH PENANGGUNG JAWAB
							TARGET 2024	PAGU INDIKATIF (Rp)	LOKASI	SUMBER DANA	PRIORITAS			TARGET	PAGU INDIKATIF (Rp)	
											NASIONAL	DAERAH				
1	2	3	4	5	6	7	8	9	10	11	12	13	14	15	16	17
			<i>Jumlah Sarana dan Prasarana Gedung Kantor atau Bangunan Lainnya yang Dipelihara/Direhabilitasi</i>				2 Unit	6.600.000,00	- Kab. Temanggung, Wonobooyo, Semua Kel/Desa	PENDAPATAN ASLI DAERAH (PAD)	-	1. Peningkatan kapasitas perekonomian yang berdaya saing dan merata berbasis sektor unggulan didukung dengan pengendalian inflasi yang lebih optimal dan infrastruktur yang merata dan berkualitas 1. Peningkatan cakupan dan kualitas pelayanan dasar bidang Kesehatan, Pendidikan, sosial, dan perumahan dan permukiman, dalam rangka percepatan penurunan stunting, percepatan penurunan kemiskinan ekstrim, dan peningkatan rata-rata lama sekolah dan harapan	-		10.000.000,00	KECAMATAN WONOBOYO
2.	-	-	-	100 % 100 %			-	105.501.000,00						100 % 100 %	120.000.000,00	

NO	KODE	URUSAN / BIDANG URUSAN / PROGRAM / KEGIATAN / SUB KEGIATAN	INDIKATOR PROGRAM / KEGIATAN / SUB KEGIATAN	TARGET AKHIR PERIODE RENSTRA OPD	REALISASI CAPAIAN RENJA OPD TAHUN 2022	PRAKIRAAN CAPAIAN TARGET RENJA OPD TAHUN 2023	CAPAIAN KINERJA DAN KERANGKA PENDANAAN						KELOMPOK SASARAN	PRAKIRAAN MAJU RENCANA TAHUN 2025		PERANGKAT DAERAH PENANGGUNG JAWAB
							TARGET 2024	PAGU INDIKATIF (Rp)	LOKASI	SUMBER DANA	PRIORITAS			TARGET	PAGU INDIKATIF (Rp)	
											NASIONAL	DAERAH				
1	2	3	4	5	6	7	8	9	10	11	12	13	14	15	16	17
-	-	-	-	-	-	-	-	85.556.000,00	-	-	-	1. Peningkatan atau cakupan dan kualitas pelayanan dasar bidang Kesehatan, Pendidikan, sosial, dan perumahan dan permukiman, dalam rangka percepatan penurunan stunting, percepatan penurunan kemiskinan ekstrim, dan peningkatan rata-rata lama sekolah dan harapan	-	-	95.000.000,00	KECAMATAN WONOBOYO
-	-	-	Jumlah Laporan Pelaksanaan Kewenangan Lain yang Dilimpahkan	-	-	-	12 Laporan	85.556.000,00	- Semua Kota/Kab, Semua Kecamatan, Semua Kel/Desa	PENDAPATAN ASLI DAERAH (PAD)	-	1. Peningkatan atau cakupan dan kualitas pelayanan dasar bidang Kesehatan, Pendidikan, sosial, dan perumahan dan permukiman, dalam rangka percepatan penurunan stunting, percepatan penurunan kemiskinan ekstrim, dan peningkatan rata-rata lama sekolah dan harapan	-	-	95.000.000,00	KECAMATAN WONOBOYO
3.	-	-	-	100 %	-	-	-	13.200.000,00	-	-	-	-	-	100 %	15.000.000,00	-

NO	KODE	URUSAN / BIDANG URUSAN / PROGRAM / KEGIATAN / SUB KEGIATAN	INDIKATOR PROGRAM / KEGIATAN / SUB KEGIATAN	TARGET AKHIR PERIODE RENSTRA OPD	REALISASI CAPAIAN RENJA OPD TAHUN 2022	PRAKIRAAN CAPAIAN TARGET RENJA OPD TAHUN 2023	CAPAIAN KINERJA DAN KERANGKA PENDANAAN					KELOMPOK SASARAN	PRAKIRAAN MAJU RENCANA TAHUN 2025		PERANGKAT DAERAH PENANGGUNG JAWAB	
							TARGET 2024	PAGU INDIKATIF (Rp)	LOKASI	SUMBER DANA	PRIORITAS		TARGET	PAGU INDIKATIF (Rp)		
											NASIONAL					DAERAH
1	2	3	4	5	6	7	8	9	10	11	12	13	14	15	16	17
			<i>Jumlah Laporan Hasil Sinergitas dengan Kepolisian Negara Republik Indonesia, Tentara Nasional Indonesia dan Instansi Vertikal di Wilayah Kecamatan</i>				12 Laporan	13.200.000,00	- Kab. Temanggung, Wonobojo, Semua Kel/Desa	PENDAPATAN ASLI DAERAH (PAD)	-	1. Peningkatan kapasitas perekonomian yang berdaya saing dan merata berbasis sektor unggulan didukung dengan pengendalian inflasi yang lebih optimal dan infrastruktur yang merata dan berkualitas 1. Penin- atan cakupan dan kualitas pelayanan dasar bidang Kesehatan, Pendidikan, sosial, dan perumahan dan permukiman, dalam rangka percepatan penurunan stunting, percepatan penurunan kemiskinan ekstrim, dan peningkatan rata-rata lama sekolah dan harapan	-		15.000.000,00	KECAMATAN WONOBOYO
4.	-	-	-	100 %			-	1.929.364.886,00						100 %	2.139.675.827,00	

NO	KODE	URUSAN / BIDANG URUSAN / PROGRAM / KEGIATAN / SUB KEGIATAN	INDIKATOR PROGRAM / KEGIATAN / SUB KEGIATAN	TARGET AKHIR PERIODE RENSTRA OPD	REALISASI CAPAIAN RENJA OPD TAHUN 2022	PRAKIRAAN CAPAIAN TARGET RENJA OPD TAHUN 2023	CAPAIAN KINERJA DAN KERANGKA PENDANAAN						KELOMPOK SASARAN	PRAKIRAAN MAJU RENCANA TAHUN 2025		PERANGKAT DAERAH PENANGGUNG JAWAB
							TARGET 2024	PAGU INDIKATIF (Rp)	LOKASI	SUMBER DANA	PRIORITAS			TARGET	PAGU INDIKATIF (Rp)	
											NASIONAL	DAERAH				
1	2	3	4	5	6	7	8	9	10	11	12	13	14	15	16	17
			Jumlah Orang yang Menerima Gaji dan Tunjangan ASN				14 Orang/bulan	1.759.432.570,00	- Kab. Temanggung, Wonobojo, Semua Kel/Desa	PENDAPATAN ASLI DAERAH (PAD)	-	1. Peningka tan kapasitas p erekonomia n yang berdaya saing dan merata berbasis sektor unggulan didukung dengan pen gendalian inflasi yang lebih optimal dan infratraktur yang merata dan berkualitas 1. Penin atan cakupan dan kualitas pelayanan dasar bidang Kesehatan, Pendidikan, sosial, dan perumahan dan permuk iman, dalam rangka percepatan penurunan stunting, percepatan penurunan kemiskinan ekstrim, dan pening katan rata-rata lama sekolah dan harapan	-	1.935.375.827,00	KECAMATAN WONOBOYO	

NO	KODE	URUSAN / BIDANG URUSAN / PROGRAM / KEGIATAN / SUB KEGIATAN	INDIKATOR PROGRAM / KEGIATAN / SUB KEGIATAN	TARGET AKHIR PERIODE RENSTRA OPD	REALISASI CAPAIAN RENJA OPD TAHUN 2022	PRAKIRAAN CAPAIAN TARGET RENJA OPD TAHUN 2023	CAPAIAN KINERJA DAN KERANGKA PENDANAAN					KELOMPOK SASARAN	PRAKIRAAN MAJU RENCANA TAHUN 2025		PERANGKAT DAERAH PENANGGUNG JAWAB	
							TARGET 2024	PAGU INDIKATIF (Rp)	LOKASI	SUMBER DANA	PRIORITAS		TARGET	PAGU INDIKATIF (Rp)		
											NASIONAL					DAERAH
1	2	3	4	5	6	7	8	9	10	11	12	13	14	15	16	17
			Jumlah Paket Pakaian Dinas beserta Atribut Kelengkapan				17 Paket	5.872.000,00	- Kab. Temanggung, Wonoboyo, Semua Kel/Desa	PENDAPATAN ASLI DAERAH (PAD)	-	1. Peningka tan kapasitas p erekonomia n yang berdaya saing dan merata berbasis sektor unggulan didukung dengan pen gendalian inflasi yang lebih optimal dan infratraktur yang merata dan berkualitas 1. Penin atan cakupan dan kualitas pelayanan dasar bidang Kesehatan, Pendidikan, sosial, dan perumahan dan permuk iman, dalam rangka percepatan penurunan stunting, percepatan penurunan kemiskinan ekstrim, dan pening katan rata-rata lama sekolah dan harapan	-	6.800.000,00	KECAMATAN WONOBOYO	
5.	-	-	-	-			-	31.835.000,00						-	35.000.000,00	

NO	KODE	URUSAN / BIDANG URUSAN / PROGRAM / KEGIATAN / SUB KEGIATAN	INDIKATOR PROGRAM / KEGIATAN / SUB KEGIATAN	TARGET AKHIR PERIODE RENSTRA OPD	REALISASI CAPAIAN RENJA OPD TAHUN 2022	PRAKIRAAN CAPAIAN TARGET RENJA OPD TAHUN 2023	CAPAIAN KINERJA DAN KERANGKA PENDANAAN						KELOMPOK SASARAN	PRAKIRAAN MAJU RENCANA TAHUN 2025		PERANGKAT DAERAH PENANGGUNG JAWAB
							TARGET 2024	PAGU INDIKATIF (Rp)	LOKASI	SUMBER DANA	PRIORITAS			TARGET	PAGU INDIKATIF (Rp)	
											NASIONAL	DAERAH				
1	2	3	4	5	6	7	8	9	10	11	12	13	14	15	16	17
			<i>Jumlah Laporan Peningkatan Efektivitas Kegiatan Pemberdayaan Masyarakat di Wilayah Kecamatan</i>				12 Laporan	31.835.000,00	- Kab. Temanggung, Wonoboyo, Semua Kel/Desa	PENDAPATAN ASLI DAERAH (PAD)	-	1. Peningkatan kapasitas perekonomian yang berdaya saing dan merata berbasis sektor unggulan didukung dengan pengendalian inflasi yang lebih optimal dan infrastruktur yang merata dan berkualitas 1. Peningkatan cakupan dan kualitas pelayanan dasar bidang Kesehatan, Pendidikan, sosial, dan perumahan dan permukiman, dalam rangka percepatan penurunan stunting, percepatan penurunan kemiskinan ekstrim, dan peningkatan rata-rata lama sekolah dan harapan	-		35.000.000,00	KECAMATAN WONOBOYO
6.	-	-	-	100 % 100 %			-	105.501.000,00						100 % 100 %	120.000.000,00	

NO	KODE	URUSAN / BIDANG URUSAN / PROGRAM / KEGIATAN / SUB KEGIATAN	INDIKATOR PROGRAM / KEGIATAN / SUB KEGIATAN	TARGET AKHIR PERIODE RENSTRA OPD	REALISASI CAPAIAN RENJA OPD TAHUN 2022	PRAKIRAAN CAPAIAN TARGET RENJA OPD TAHUN 2023	CAPAIAN KINERJA DAN KERANGKA PENDANAAN						KELOMPOK SASARAN	PRAKIRAAN MAJU RENCANA TAHUN 2025		PERANGKAT DAERAH PENANGGUNG JAWAB
							TARGET 2024	PAGU INDIKATIF (Rp)	LOKASI	SUMBER DANA	PRIORITAS			TARGET	PAGU INDIKATIF (Rp)	
											NASIONAL	DAERAH				
1	2	3	4	5	6	7	8	9	10	11	12	13	14	15	16	17
-	-	-	-	-	-	-	-	19.945.000,00	-	-	-	1. Peningkatan atau cakupan dan kualitas pelayanan dasar bidang Kesehatan, Pendidikan, sosial, dan perumahan dan permukiman, dalam rangka percepatan penurunan stunting, percepatan penurunan kemiskinan ekstrim, dan peningkatan rata-rata lama sekolah dan harapan	-	-	25.000.000,00	KECAMATAN WONOBOYO
-	-	-	-	-	-	-	-	-	-	-	-	-	-	-	-	-
-	-	-	Jumlah Laporan Peningkatan Efektifitas Pelaksanaan Pelayanan kepada Masyarakat di Wilayah Kecamatan	-	-	-	1 Laporan	19.945.000,00	- Kab. Temanggung, Wonoboyo, Semua Kel/Desa	PENDAPATAN ASLI DAERAH (PAD)	-	1. Peningkatan atau cakupan dan kualitas pelayanan dasar bidang Kesehatan, Pendidikan, sosial, dan perumahan dan permukiman, dalam rangka percepatan penurunan stunting, percepatan penurunan kemiskinan ekstrim, dan peningkatan rata-rata lama sekolah dan harapan	-	-	25.000.000,00	KECAMATAN WONOBOYO
7.	-	-	-	100 %	-	-	-	1.929.364.886,00	-	-	-	-	-	100 %	2.139.675.827,00	-

NO	KODE	URUSAN / BIDANG URUSAN / PROGRAM / KEGIATAN / SUB KEGIATAN	INDIKATOR PROGRAM / KEGIATAN / SUB KEGIATAN	TARGET AKHIR PERIODE RENSTRA OPD	REALISASI CAPAIAN RENJA OPD TAHUN 2022	PRAKIRAAN CAPAIAN TARGET RENJA OPD TAHUN 2023	CAPAIAN KINERJA DAN KERANGKA PENDANAAN						KELOMPOK SASARAN	PRAKIRAAN MAJU RENCANA TAHUN 2025		PERANGKAT DAERAH PENANGGUNG JAWAB
							TARGET 2024	PAGU INDIKATIF (Rp)	LOKASI	SUMBER DANA	PRIORITAS			TARGET	PAGU INDIKATIF (Rp)	
											NASIONAL	DAERAH				
1	2	3	4	5	6	7	8	9	10	11	12	13	14	15	16	17
			Jumlah Laporan Penyelenggaraan Rapat Koordinasi dan Konsultasi SKPD				12 Laporan	15.000.000,00	- Kab. Temanggung, Wonobojo, Semua Kel/Desa	PENDAPATAN ASLI DAERAH (PAD)	-	1. Peningka tan kapasitas p erekonomia n yang berdaya saing dan merata berbasis sektor unggulan didukung dengan pen gendalian inflasi yang lebih optimal dan infratraktur yang merata dan berkualitas 1. Penin atan cakupan dan kualitas pelayanan dasar bidang Kesehatan, Pendidikan, sosial, dan perumahan dan permuk iman, dalam rangka percepatan penurunan stunting, percepatan penurunan kemiskinan ekstrim, dan pening katan rata-rata lama sekolah dan harapan	-		20.000.000,00	KECAMATAN WONOBOYO

NO	KODE	URUSAN / BIDANG URUSAN / PROGRAM / KEGIATAN / SUB KEGIATAN	INDIKATOR PROGRAM / KEGIATAN / SUB KEGIATAN	TARGET AKHIR PERIODE RENSTRA OPD	REALISASI CAPAIAN RENJA OPD TAHUN 2022	PRAKIRAAN CAPAIAN TARGET RENJA OPD TAHUN 2023	CAPAIAN KINERJA DAN KERANGKA PENDANAAN						KELOMPOK SASARAN	PRAKIRAAN MAJU RENCANA TAHUN 2025		PERANGKAT DAERAH PENANGGUNG JAWAB	
							TARGET 2024	PAGU INDIKATIF (Rp)	LOKASI	SUMBER DANA	PRIORITAS			TARGET	PAGU INDIKATIF (Rp)		
											NASIONAL	DAERAH					
1	2	3	4	5	6	7	8	9	10	11	12	13	14	15	16	17	
			<i>Jumlah Laporan Penyediaan Jasa Pelayanan Umum Kantor yang Disediakan</i>				12 Laporan	67.602.000,00	- Kab. Temanggung, Wonobojo, Semua Kel/Desa	PENDAPATAN ASLI DAERAH (PAD)	-	1. Peningka tan kapasitas p erekonomia n yang berdaya saing dan merata berbasis sektor unggulan didukung dengan pen gendalian inflasi yang lebih optimal dan infratraktur yang merata dan berkualitas 1. Penin atan cakupan dan kualitas pelayanan dasar bidang Kesehatan, Pendidikan, sosial, dan perumahan dan permuk iman, dalam rangka percepatan penurunan stunting, percepatan penurunan kemiskinan ekstrim, dan pening katan rata-rata lama sekolah dan harapan	-		80.000.000,00	KECAMATAN WONOBOYO	
		KECAMATAN KRANGGAN							2.550.042.167,00							2.580.042.167,00	
	7	UNSUR KEWILAYAHAN							2.550.042.167,00							2.580.042.167,00	
	-								2.550.042.167,00							2.580.042.167,00	
1.	-								2.385.380.967,00						100 %	2.409.380.967,00	

NO	KODE	URUSAN / BIDANG URUSAN / PROGRAM / KEGIATAN / SUB KEGIATAN	INDIKATOR PROGRAM / KEGIATAN / SUB KEGIATAN	TARGET AKHIR PERIODE RENSTRA OPD	REALISASI CAPAIAN RENJA OPD TAHUN 2022	PRAKIRAAN CAPAIAN TARGET RENJA OPD TAHUN 2023	CAPAIAN KINERJA DAN KERANGKA PENDANAAN					KELOMPOK SASARAN	PRAKIRAAN MAJU RENCANA TAHUN 2025		PERANGKAT DAERAH PENANGGUNG JAWAB	
							TARGET 2024	PAGU INDIKATIF (Rp)	LOKASI	SUMBER DANA	PRIORITAS		TARGET	PAGU INDIKATIF (Rp)		
											NASIONAL					DAERAH
1	2	3	4	5	6	7	8	9	10	11	12	13	14	15	16	17
			Jumlah Peralatan dan Mesin Lainnya yang Dipelihara	11 Unit			2 Unit	5.000.000,00	- Kab. Temanggung, Kranggan, Kranggan	DANA TRANSFER UMUM-DANA ALOKASI UMUM	-	2. Peningk atan kualitas sumber daya manusia yang lebih pintar, sehat, bugar, dan adaptif secara inklusif dan merata 1. Penin atan cakupan dan kualitas pelayanan dasar bidang Kesehatan, Pendidikan, sosial, dan perumahan dan permuk iman, dalam rangka percepatan penurunan stunting, percepatan penurunan kemiskinan ekstrim, dan pening katan rata-rata lama sekolah dan harapan	-	11 Unit	6.000.000,00	KECAMATAN KRANGGAN

NO	KODE	URUSAN / BIDANG URUSAN / PROGRAM / KEGIATAN / SUB KEGIATAN	INDIKATOR PROGRAM / KEGIATAN / SUB KEGIATAN	TARGET AKHIR PERIODE RENSTRA OPD	REALISASI CAPAIAN RENJA OPD TAHUN 2022	PRAKIRAAN CAPAIAN TARGET RENJA OPD TAHUN 2023	CAPAIAN KINERJA DAN KERANGKA PENDANAAN					KELOMPOK SASARAN	PRAKIRAAN MAJU RENCANA TAHUN 2025		PERANGKAT DAERAH PENANGGUNG JAWAB	
							TARGET 2024	PAGU INDIKATIF (Rp)	LOKASI	SUMBER DANA	PRIORITAS		TARGET	PAGU INDIKATIF (Rp)		
											NASIONAL					DAERAH
1	2	3	4	5	6	7	8	9	10	11	12	13	14	15	16	17
			<i>Jumlah Paket Barang Cetakan dan Penggandaan yang Disediakan</i>	12 Paket			5 Paket	10.000.000,00	- Kab. Temanggung, Kranggan, Kranggan	DANA TRANSFER UMUM-DANA ALOKASI UMUM	-	2. Peningk atan kualitas sumber daya manusia yang lebih pintar, sehat, bugar, dan adaptif secara inklusif dan merata 1. Penin atan cakupan dan kualitas pelayanan dasar bidang Kesehatan, Pendidikan, sosial, dan perumahan dan permuk iman, dalam rangka percepatan penurunan stunting, percepatan penurunan kemiskinan ekstrim, dan pening katan rata-rata lama sekolah dan harapan	-	12 Paket	12.000.000,00	KECAMATAN KRANGGAN

NO	KODE	URUSAN / BIDANG URUSAN / PROGRAM / KEGIATAN / SUB KEGIATAN	INDIKATOR PROGRAM / KEGIATAN / SUB KEGIATAN	TARGET AKHIR PERIODE RENSTRA OPD	REALISASI CAPAIAN RENJA OPD TAHUN 2022	PRAKIRAAN CAPAIAN TARGET RENJA OPD TAHUN 2023	CAPAIAN KINERJA DAN KERANGKA PENDANAAN					KELOMPOK SASARAN	PRAKIRAAN MAJU RENCANA TAHUN 2025		PERANGKAT DAERAH PENANGGUNG JAWAB	
							TARGET 2024	PAGU INDIKATIF (Rp)	LOKASI	SUMBER DANA	PRIORITAS		TARGET	PAGU INDIKATIF (Rp)		
											NASIONAL					DAERAH
1	2	3	4	5	6	7	8	9	10	11	12	13	14	15	16	17
			<i>Jumlah Laporan Penyediaan Jasa Surat Menyurat</i>	12 Laporan			2 Laporan	3.000.000,00	- Kab. Temanggung, Kranggan, Kranggan	DANA TRANSFER UMUM-DANA ALOKASI UMUM	-	2. Peningk atan kualitas sumber daya manusia yang lebih pintar, sehat, bugar, dan adaptif secara inklusif dan merata 1. Penin atan cakupan dan kualitas pelayanan dasar bidang Kesehatan, Pendidikan, sosial, dan perumahan dan permuk iman, dalam rangka percepatan penurunan stunting, percepatan penurunan kemiskinan ekstrim, dan pening katan rata-rata lama sekolah dan harapan	-	12 Laporan	4.000.000,00	KECAMATAN KRANGGAN

NO	KODE	URUSAN / BIDANG URUSAN / PROGRAM / KEGIATAN / SUB KEGIATAN	INDIKATOR PROGRAM / KEGIATAN / SUB KEGIATAN	TARGET AKHIR PERIODE RENSTRA OPD	REALISASI CAPAIAN RENJA OPD TAHUN 2022	PRAKIRAAN CAPAIAN TARGET RENJA OPD TAHUN 2023	CAPAIAN KINERJA DAN KERANGKA PENDANAAN						KELOMPOK SASARAN	PRAKIRAAN MAJU RENCANA TAHUN 2025		PERANGKAT DAERAH PENANGGUNG JAWAB
							TARGET 2024	PAGU INDIKATIF (Rp)	LOKASI	SUMBER DANA	PRIORITAS			TARGET	PAGU INDIKATIF (Rp)	
											NASIONAL	DAERAH				
1	2	3	4	5	6	7	8	9	10	11	12	13	14	15	16	17
			0	8 Paket			20	3.300.000,00	- Kab. Temanggung, Kranggan, Kranggan	DANA TRANSFER UMUM-DANA ALOKASI UMUM	-	2. Peningk atan kualitas sumber daya manusia yang lebih pintar, sehat, bugar, dan adaptif secara inklusif dan merata 1. Penin atan cakupan dan kualitas pelayanan dasar bidang Kesehatan, Pendidikan, sosial, dan perumahan dan permuk iman, dalam rangka percepatan penurunan stunting, percepatan penurunan kemiskinan ekstrim, dan pening katan rata-rata lama sekolah dan harapan	-	8 Paket	4.300.000,00	KECAMATAN KRANGGAN

NO	KODE	URUSAN / BIDANG URUSAN / PROGRAM / KEGIATAN / SUB KEGIATAN	INDIKATOR PROGRAM / KEGIATAN / SUB KEGIATAN	TARGET AKHIR PERIODE RENSTRA OPD	REALISASI CAPAIAN RENJA OPD TAHUN 2022	PRAKIRAAN CAPAIAN TARGET RENJA OPD TAHUN 2023	CAPAIAN KINERJA DAN KERANGKA PENDANAAN						KELOMPOK SASARAN	PRAKIRAAN MAJU RENCANA TAHUN 2025		PERANGKAT DAERAH PENANGGUNG JAWAB
							TARGET 2024	PAGU INDIKATIF (Rp)	LOKASI	SUMBER DANA	PRIORITAS			TARGET	PAGU INDIKATIF (Rp)	
											NASIONAL	DAERAH				
1	2	3	4	5	6	7	8	9	10	11	12	13	14	15	16	17
			Jumlah Orang yang Menerima Gaji dan Tunjangan ASN	25 Orang/bulan			24 Orang/bulan	2.189.330.967,00	- Kab. Temanggung, Kranggan, Kranggan	DANA TRANSFER UMUM-DANA ALOKASI UMUM	-	2. Peningk atan kualitas sumber daya manusia yang lebih pintar, sehat, bugar, dan adaptif secara inklusif dan merata 1. Penin atan cakupan dan kualitas pelayanan dasar bidang Kesehatan, Pendidikan, sosial, dan perumahan dan permuk iman, dalam rangka percepatan penurunan stunting, percepatan penurunan kemiskinan ekstrim, dan pening katan rata-rata lama sekolah dan harapan	-	25 Orang/bulan	2.191.330.967,00	KECAMATAN KRANGGAN

NO	KODE	URUSAN / BIDANG URUSAN / PROGRAM / KEGIATAN / SUB KEGIATAN	INDIKATOR PROGRAM / KEGIATAN / SUB KEGIATAN	TARGET AKHIR PERIODE RENSTRA OPD	REALISASI CAPAIAN RENJA OPD TAHUN 2022	PRAKIRAAN CAPAIAN TARGET RENJA OPD TAHUN 2023	CAPAIAN KINERJA DAN KERANGKA PENDANAAN						KELOMPOK SASARAN	PRAKIRAAN MAJU RENCANA TAHUN 2025		PERANGKAT DAERAH PENANGGUNG JAWAB
							TARGET 2024	PAGU INDIKATIF (Rp)	LOKASI	SUMBER DANA	PRIORITAS			TARGET	PAGU INDIKATIF (Rp)	
											NASIONAL	DAERAH				
1	2	3	4	5	6	7	8	9	10	11	12	13	14	15	16	17
			<i>Jumlah Kendaraan Perorangan Dinas atau Kendaraan Dinas Jabatan yang Dipelihara dan dibayarkan Pajaknya</i>	12 Unit			10 Unit	30.000.000,00	- Kab. Temanggung, Kranggan, Kranggan	DANA TRANSFER UMUM-DANA ALOKASI UMUM	-	2. Peningk atan kualitas sumber daya manusia yang lebih pintar, sehat, bugar, dan adaptif secara inklusif dan merata 1. Penin atan cakupan dan kualitas pelayanan dasar bidang Kesehatan, Pendidikan, sosial, dan perumahan dan permuk iman, dalam rangka percepatan penurunan stunting, percepatan penurunan kemiskinan ekstrim, dan pening katan rata-rata lama sekolah dan harapan	-	12 Unit	32.000.000,00	KECAMATAN KRANGGAN

NO	KODE	URUSAN / BIDANG URUSAN / PROGRAM / KEGIATAN / SUB KEGIATAN	INDIKATOR PROGRAM / KEGIATAN / SUB KEGIATAN	TARGET AKHIR PERIODE RENSTRA OPD	REALISASI CAPAIAN RENJA OPD TAHUN 2022	PRAKIRAAN CAPAIAN TARGET RENJA OPD TAHUN 2023	CAPAIAN KINERJA DAN KERANGKA PENDANAAN						KELOMPOK SASARAN	PRAKIRAAN MAJU RENCANA TAHUN 2025		PERANGKAT DAERAH PENANGGUNG JAWAB
							TARGET 2024	PAGU INDIKATIF (Rp)	LOKASI	SUMBER DANA	PRIORITAS			TARGET	PAGU INDIKATIF (Rp)	
											NASIONAL	DAERAH				
1	2	3	4	5	6	7	8	9	10	11	12	13	14	15	16	17
			<i>Jumlah Laporan Penyediaan Jasa Peralatan dan Perlengkapan Kantor yang Disediakan</i>				4 Laporan	2.750.000,00	- Kab. Temanggung, Kranggan, Kranggan	DANA TRANSFER UMUM-DANA ALOKASI UMUM	-	2. Peningk atan kualitas sumber daya manusia yang lebih pintar, sehat, bugar, dan adaptif secara inklusif dan merata 1. Penin atan cakupan dan kualitas pelayanan dasar bidang Kesehatan, Pendidikan, sosial, dan perumahan dan permuk iman, dalam rangka percepatan penurunan stunting, percepatan penurunan kemiskinan ekstrim, dan pening katan rata-rata lama sekolah dan harapan	-		4.750.000,00	KECAMATAN KRANGGAN
2.	-	-	-	100 %			-	18.200.000,00						100 %	20.200.000,00	

NO	KODE	URUSAN / BIDANG URUSAN / PROGRAM / KEGIATAN / SUB KEGIATAN	INDIKATOR PROGRAM / KEGIATAN / SUB KEGIATAN	TARGET AKHIR PERIODE RENSTRA OPD	REALISASI CAPAIAN RENJA OPD TAHUN 2022	PRAKIRAAN CAPAIAN TARGET RENJA OPD TAHUN 2023	CAPAIAN KINERJA DAN KERANGKA PENDANAAN						KELOMPOK SASARAN	PRAKIRAAN MAJU RENCANA TAHUN 2025		PERANGKAT DAERAH PENANGGUNG JAWAB
							TARGET 2024	PAGU INDIKATIF (Rp)	LOKASI	SUMBER DANA	PRIORITAS			TARGET	PAGU INDIKATIF (Rp)	
											NASIONAL	DAERAH				
1	2	3	4	5	6	7	8	9	10	11	12	13	14	15	16	17
			<i>Jumlah Laporan Hasil Sinergitas dengan Kepolisian Negara Republik Indonesia, Tentara Nasional Indonesia dan Instansi Vertikal di Wilayah Kecamatan</i>	12 Laporan			3 Laporan	18.200.000,00	- Kab. Temanggung, Kranggan, Kranggan	DANA TRANSFER UMUM-DANA ALOKASI UMUM	-	2. Peningkatan kualitas sumber daya manusia yang lebih pintar, sehat, bugur, dan adaptif secara inklusif dan merata 1. Peningkatan cakupan dan kualitas pelayanan dasar bidang Kesehatan, Pendidikan, sosial, dan perumahan dan permukiman, dalam rangka percepatan penurunan stunting, percepatan penurunan kemiskinan ekstrim, dan peningkatan rata-rata lama sekolah dan harapan	-	12 Laporan	20.200.000,00	KECAMATAN KRANGGAN
3.	-	-	-	100 %			-	2.385.380.967,00						100 %	2.409.380.967,00	

NO	KODE	URUSAN / BIDANG URUSAN / PROGRAM / KEGIATAN / SUB KEGIATAN	INDIKATOR PROGRAM / KEGIATAN / SUB KEGIATAN	TARGET AKHIR PERIODE RENSTRA OPD	REALISASI CAPAIAN RENJA OPD TAHUN 2022	PRAKIRAAN CAPAIAN TARGET RENJA OPD TAHUN 2023	CAPAIAN KINERJA DAN KERANGKA PENDANAAN					KELOMPOK SASARAN	PRAKIRAAN MAJU RENCANA TAHUN 2025		PERANGKAT DAERAH PENANGGUNG JAWAB	
							TARGET 2024	PAGU INDIKATIF (Rp)	LOKASI	SUMBER DANA	PRIORITAS		TARGET	PAGU INDIKATIF (Rp)		
											NASIONAL					DAERAH
1	2	3	4	5	6	7	8	9	10	11	12	13	14	15	16	17
			Jumlah Laporan Penyelenggaraan Rapat Koordinasi dan Konsultasi SKPD	6 Laporan			4 Laporan	10.000.000,00	- Kab. Temanggung, Kranggan, Kranggan	DANA TRANSFER UMUM-DANA ALOKASI UMUM	-	2. Peningk atan kualitas sumber daya manusia yang lebih pintar, sehat, bugar, dan adaptif secara inklusif dan merata 1. Penin atan cakupan dan kualitas pelayanan dasar bidang Kesehatan, Pendidikan, sosial, dan perumahan dan permuk iman, dalam rangka percepatan penurunan stunting, percepatan penurunan kemiskinan ekstrim, dan pening katan rata-rata lama sekolah dan harapan	-	6 Laporan	12.000.000,00	KECAMATAN KRANGGAN

NO	KODE	URUSAN / BIDANG URUSAN / PROGRAM / KEGIATAN / SUB KEGIATAN	INDIKATOR PROGRAM / KEGIATAN / SUB KEGIATAN	TARGET AKHIR PERIODE RENSTRA OPD	REALISASI CAPAIAN RENJA OPD TAHUN 2022	PRAKIRAAN CAPAIAN TARGET RENJA OPD TAHUN 2023	CAPAIAN KINERJA DAN KERANGKA PENDANAAN						KELOMPOK SASARAN	PRAKIRAAN MAJU RENCANA TAHUN 2025		PERANGKAT DAERAH PENANGGUNG JAWAB
							TARGET 2024	PAGU INDIKATIF (Rp)	LOKASI	SUMBER DANA	PRIORITAS			TARGET	PAGU INDIKATIF (Rp)	
											NASIONAL	DAERAH				
1	2	3	4	5	6	7	8	9	10	11	12	13	14	15	16	17
			<i>Jumlah Mebel yang Dipelihara</i>	2 Unit			7 Unit	7.000.000,00	- Kab. Temanggung, Kranggan, Kranggan	DANA TRANSFER UMUM-DANA ALOKASI UMUM	-	2. Peningk atan kualitas sumber daya manusia yang lebih pintar, sehat, bugar, dan adaptif secara inklusif dan merata 1. Penin atan cakupan dan kualitas pelayanan dasar bidang Kesehatan, Pendidikan, sosial, dan perumahan dan permuk iman, dalam rangka percepatan penurunan stunting, percepatan penurunan kemiskinan ekstrim, dan pening katan rata-rata lama sekolah dan harapan	-	2 Unit	9.000.000,00	KECAMATAN KRANGGAN
4.	-	-	-	100 % 100 %			-	15.835.000,00						100 % 100 %	17.835.000,00	

NO	KODE	URUSAN / BIDANG URUSAN / PROGRAM / KEGIATAN / SUB KEGIATAN	INDIKATOR PROGRAM / KEGIATAN / SUB KEGIATAN	TARGET AKHIR PERIODE RENSTRA OPD	REALISASI CAPAIAN RENJA OPD TAHUN 2022	PRAKIRAAN CAPAIAN TARGET RENJA OPD TAHUN 2023	CAPAIAN KINERJA DAN KERANGKA PENDANAAN						KELOMPOK SASARAN	PRAKIRAAN MAJU RENCANA TAHUN 2025		PERANGKAT DAERAH PENANGGUNG JAWAB
							TARGET 2024	PAGU INDIKATIF (Rp)	LOKASI	SUMBER DANA	PRIORITAS			TARGET	PAGU INDIKATIF (Rp)	
											NASIONAL	DAERAH				
1	2	3	4	5	6	7	8	9	10	11	12	13	14	15	16	17
			-				-	15.835.000,00	-	DANA TRANSFER UMUM-DANA ALOKASI UMUM	-	2. Peningk atan kualitas sumber daya manusia yang lebih pintar, sehat, bugar, dan adaptif secara inklusif dan merata 1. Penin atan cakupan dan kualitas pelayanan dasar bidang Kesehatan, Pendidikan, sosial, dan perumahan dan permuk iman, dalam rangka percepatan penurunan stunting, percepatan penurunan kemiskinan ekstrim, dan pening katan rata-rata lama sekolah dan harapan	-		17.835.000,00	KECAMATAN KRANGGAN
5.	-	-	-	100 % 95 %			-	130.626.200,00						100 % 95 %	132.626.200,00	

NO	KODE	URUSAN / BIDANG URUSAN / PROGRAM / KEGIATAN / SUB KEGIATAN	INDIKATOR PROGRAM / KEGIATAN / SUB KEGIATAN	TARGET AKHIR PERIODE RENSTRA OPD	REALISASI CAPAIAN RENJA OPD TAHUN 2022	PRAKIRAAN CAPAIAN TARGET RENJA OPD TAHUN 2023	CAPAIAN KINERJA DAN KERANGKA PENDANAAN					KELOMPOK SASARAN	PRAKIRAAN MAJU RENCANA TAHUN 2025		PERANGKAT DAERAH PENANGGUNG JAWAB			
							TARGET 2024	PAGU INDIKATIF (Rp)	LOKASI	SUMBER DANA	PRIORITAS		TARGET	PAGU INDIKATIF (Rp)				
											NASIONAL					DAERAH		
1	2	3	4	5	6	7	8	9	10	11	12	13	14	15	16	17		
			<i>Jumlah Laporan Pelaksanaan Kewenangan Lain yang Dilimpahkan</i>	12 Laporan			13 Laporan	130.626.200,00	- Kab. Temanggung, Kranggan, Kranggan	DANA TRANSFER UMUM-DANA ALOKASI UMUM	-	2. Peningkatan kualitas sumber daya manusia yang lebih pintar, sehat, bugar, dan adaptif secara inklusif dan merata 1. Peningkatan cakupan dan kualitas pelayanan dasar bidang Kesehatan, Pendidikan, sosial, dan perumahan dan permukiman, dalam rangka percepatan penurunan stunting, percepatan penurunan kemiskinan ekstrim, dan peningkatan rata-rata lama sekolah dan harapan	-	12 Laporan	132.626.200,00	KECAMATAN KRANGGAN		
		KELURAHAN KRANGGAN						1.294.000.000,00							1.294.000.000,00			
	7	UNSUR KEWILAYAHAN							554.500.000,00							554.500.000,00		
	-								554.500.000,00							554.500.000,00		
1.	-								278.000.000,00							100 %	278.000.000,00	

NO	KODE	URUSAN / BIDANG URUSAN / PROGRAM / KEGIATAN / SUB KEGIATAN	INDIKATOR PROGRAM / KEGIATAN / SUB KEGIATAN	TARGET AKHIR PERIODE RENSTRA OPD	REALISASI CAPAIAN RENJA OPD TAHUN 2022	PRAKIRAAN CAPAIAN TARGET RENJA OPD TAHUN 2023	CAPAIAN KINERJA DAN KERANGKA PENDANAAN						KELOMPOK SASARAN	PRAKIRAAN MAJU RENCANA TAHUN 2025		PERANGKAT DAERAH PENANGGUNG JAWAB
							TARGET 2024	PAGU INDIKATIF (Rp)	LOKASI	SUMBER DANA	PRIORITAS			TARGET	PAGU INDIKATIF (Rp)	
											NASIONAL	DAERAH				
1	2	3	4	5	6	7	8	9	10	11	12	13	14	15	16	17
			Jumlah Sarana dan Prasarana Pendukung Gedung Kantor atau Bangunan Lainnya yang Dipelihara/Direhabilitasi				4 Unit	150.000.000,00	- Kab. Temanggung, Kranggan, Kranggan	DANA TRANSFER UMUM-DANA ALOKASI UMUM	-	2. Peningkatan kualitas sumber daya manusia yang lebih pintar, sehat, bugar, dan adaptif secara inklusif dan merata 1. Peningkatan cakupan dan kualitas pelayanan dasar bidang Kesehatan, Pendidikan, sosial, dan perumahan dan permukiman, dalam rangka percepatan penurunan stunting, percepatan penurunan kemiskinan ekstrim, dan peningkatan rata-rata lama sekolah dan harapan	-		150.000.000,00	KELURAHAN KRANGGAN

NO	KODE	URUSAN / BIDANG URUSAN / PROGRAM / KEGIATAN / SUB KEGIATAN	INDIKATOR PROGRAM / KEGIATAN / SUB KEGIATAN	TARGET AKHIR PERIODE RENSTRA OPD	REALISASI CAPAIAN RENJA OPD TAHUN 2022	PRAKIRAAN CAPAIAN TARGET RENJA OPD TAHUN 2023	CAPAIAN KINERJA DAN KERANGKA PENDANAAN					KELOMPOK SASARAN	PRAKIRAAN MAJU RENCANA TAHUN 2025		PERANGKAT DAERAH PENANGGUNG JAWAB	
							TARGET 2024	PAGU INDIKATIF (Rp)	LOKASI	SUMBER DANA	PRIORITAS		TARGET	PAGU INDIKATIF (Rp)		
											NASIONAL					DAERAH
1	2	3	4	5	6	7	8	9	10	11	12	13	14	15	16	17
			<i>Jumlah Laporan Fasilitas Kunjungan Tamu</i>	12 Laporan			12 Laporan	2.000.000,00	- Kab. Temanggung, Kranggan, Kranggan	DANA TRANSFER UMUM-DANA ALOKASI UMUM	-	2. Peningk atan kualitas sumber daya manusia yang lebih pintar, sehat, bugar, dan adaptif secara inklusif dan merata 1. Penin atan cakupan dan kualitas pelayanan dasar bidang Kesehatan, Pendidikan, sosial, dan perumahan dan permuk iman, dalam rangka percepatan penurunan stunting, percepatan penurunan kemiskinan ekstrim, dan pening katan rata-rata lama sekolah dan harapan	-	12 Laporan	2.000.000,00	KELURAHAN KRANGGAN

NO	KODE	URUSAN / BIDANG URUSAN / PROGRAM / KEGIATAN / SUB KEGIATAN	INDIKATOR PROGRAM / KEGIATAN / SUB KEGIATAN	TARGET AKHIR PERIODE RENSTRA OPD	REALISASI CAPAIAN RENJA OPD TAHUN 2022	PRAKIRAAN CAPAIAN TARGET RENJA OPD TAHUN 2023	CAPAIAN KINERJA DAN KERANGKA PENDANAAN					KELOMPOK SASARAN	PRAKIRAAN MAJU RENCANA TAHUN 2025		PERANGKAT DAERAH PENANGGUNG JAWAB	
							TARGET 2024	PAGU INDIKATIF (Rp)	LOKASI	SUMBER DANA	PRIORITAS		TARGET	PAGU INDIKATIF (Rp)		
											NASIONAL					DAERAH
1	2	3	4	5	6	7	8	9	10	11	12	13	14	15	16	17
			<i>Jumlah Laporan Penyediaan Jasa Pelayanan Umum Kantor yang Disediakan</i>	12 Laporan			12 Laporan	92.934.000,00	- Kab. Temanggung, Kranggan, Kranggan	DANA TRANSFER UMUM-DANA ALOKASI UMUM	-	1. Peningkatan atau cakupan dan kualitas pelayanan dasar bidang Kesehatan, Pendidikan, sosial, dan perumahan dan permukiman, dalam rangka percepatan penurunan stunting, percepatan penurunan kemiskinan ekstrem, dan peningkatan rata-rata lama sekolah dan harapan	-	12 Laporan	92.934.000,00	KELURAHAN KRANGGAN

NO	KODE	URUSAN / BIDANG URUSAN / PROGRAM / KEGIATAN / SUB KEGIATAN	INDIKATOR PROGRAM / KEGIATAN / SUB KEGIATAN	TARGET AKHIR PERIODE RENSTRA OPD	REALISASI CAPAIAN RENJA OPD TAHUN 2022	PRAKIRAAN CAPAIAN TARGET RENJA OPD TAHUN 2023	CAPAIAN KINERJA DAN KERANGKA PENDANAAN						KELOMPOK SASARAN	PRAKIRAAN MAJU RENCANA TAHUN 2025		PERANGKAT DAERAH PENANGGUNG JAWAB
							TARGET 2024	PAGU INDIKATIF (Rp)	LOKASI	SUMBER DANA	PRIORITAS			TARGET	PAGU INDIKATIF (Rp)	
											NASIONAL	DAERAH				
1	2	3	4	5	6	7	8	9	10	11	12	13	14	15	16	17
			<i>Jumlah Gedung Kantor dan Bangunan Lainnya yang Dipelihara/Direhabilitasi</i>	3 Unit			2 Unit	7.500.000,00	- Kab. Temanggung, Kranggan, Kranggan	DANA TRANSFER UMUM-DANA ALOKASI UMUM	-	2. Peningkatan kualitas sumber daya manusia yang lebih pintar, sehat, bugar, dan adaptif secara inklusif dan merata 1. Peningkatan cakupan dan kualitas pelayanan dasar bidang Kesehatan, Pendidikan, sosial, dan perumahan dan permukiman, dalam rangka percepatan penurunan stunting, percepatan penurunan kemiskinan ekstrim, dan peningkatan rata-rata lama sekolah dan harapan	-	3 Unit	7.500.000,00	KELURAHAN KRANGGAN
2.	-	-	-	100 % 100 %			-	276.500.000,00						100 % 100 %	276.500.000,00	

NO	KODE	URUSAN / BIDANG URUSAN / PROGRAM / KEGIATAN / SUB KEGIATAN	INDIKATOR PROGRAM / KEGIATAN / SUB KEGIATAN	TARGET AKHIR PERIODE RENSTRA OPD	REALISASI CAPAIAN RENJA OPD TAHUN 2022	PRAKIRAAN CAPAIAN TARGET RENJA OPD TAHUN 2023	CAPAIAN KINERJA DAN KERANGKA PENDANAAN						KELOMPOK SASARAN	PRAKIRAAN MAJU RENCANA TAHUN 2025		PERANGKAT DAERAH PENANGGUNG JAWAB
							TARGET 2024	PAGU INDIKATIF (Rp)	LOKASI	SUMBER DANA	PRIORITAS			TARGET	PAGU INDIKATIF (Rp)	
											NASIONAL	DAERAH				
1	2	3	4	5	6	7	8	9	10	11	12	13	14	15	16	17
			<i>Jumlah Sarana dan Prasarana Kelurahan yang Terbangun</i>	71 Unit			23 Unit	734.500.000,00	- Kab. Temanggung, Semua Kecamatan, Semua Kel/Desa	DANA TRANSFER UMUM-DANA ALOKASI UMUM	-	1. Peningkatan cakupan dan kualitas pelayanan dasar bidang Kesehatan, Pendidikan, sosial, dan perumahan dan permukiman, dalam rangka percepatan penurunan stunting, percepatan penurunan kemiskinan ekstrim, dan peningkatan rata-rata lama sekolah dan harapan	-	71 Unit	734.500.000,00	KELURAHAN KRANGGAN
		KECAMATAN BEJEN						1.788.451.178,00							1.798.182.161,00	
	7	UNSUR KEWILAYAHAN						1.788.451.178,00							1.798.182.161,00	
	X.XX	URUSAN PEMERINTAHAN BIDANG XX						5.534.000,00							7.000.000,00	
1.	X.XX.01	PROGRAM PENUNJANG URUSAN PEMERINTAHAN DAERAH KABUPATEN/KOTA	-	-			-	5.534.000,00						-	7.000.000,00	

NO	KODE	URUSAN / BIDANG URUSAN / PROGRAM / KEGIATAN / SUB KEGIATAN	INDIKATOR PROGRAM / KEGIATAN / SUB KEGIATAN	TARGET AKHIR PERIODE RENSTRA OPD	REALISASI CAPAIAN RENJA OPD TAHUN 2022	PRAKIRAAN CAPAIAN TARGET RENJA OPD TAHUN 2023	CAPAIAN KINERJA DAN KERANGKA PENDANAAN						KELOMPOK SASARAN	PRAKIRAAN MAJU RENCANA TAHUN 2025		PERANGKAT DAERAH PENANGGUNG JAWAB
							TARGET 2024	PAGU INDIKATIF (Rp)	LOKASI	SUMBER DANA	PRIORITAS			TARGET	PAGU INDIKATIF (Rp)	
											NASIONAL	DAERAH				
1	2	3	4	5	6	7	8	9	10	11	12	13	14	15	16	17
	X.XX.01.2.07	Pengadaan Barang Milik Daerah Penunjang Urusan Pemerintah Daerah	-	-			-	5.534.000,00			-	1. Peningkatan atau cakupan dan kualitas pelayanan dasar bidang Kesehatan, Pendidikan, sosial, dan perumahan dan permukiman, dalam rangka percepatan penurunan stunting, percepatan penurunan kemiskinan ekstrim, dan peningkatan katan rata-rata lama sekolah dan harapan	-	-	7.000.000,00	KECAMATAN BEJEN
	X.XX.01.2.07.0006	Pengadaan Peralatan dan Mesin Lainnya														
			Jumlah Unit Peralatan dan Mesin Lainnya yang Disediakan				1 Unit	3.000.000,00	- Kab. Temanggung, Semua Kecamatan, Semua Kel/Desa - Kab. Temanggung, Bejen, Semua Kel/Desa	DANA TRANSFER UMUM-DANA ALOKASI UMUM	-	1. Peningkatan atau cakupan dan kualitas pelayanan dasar bidang Kesehatan, Pendidikan, sosial, dan perumahan dan permukiman, dalam rangka percepatan penurunan stunting, percepatan penurunan kemiskinan ekstrim, dan peningkatan katan rata-rata lama sekolah dan harapan	-		4.000.000,00	KECAMATAN BEJEN

NO	KODE	URUSAN / BIDANG URUSAN / PROGRAM / KEGIATAN / SUB KEGIATAN	INDIKATOR PROGRAM / KEGIATAN / SUB KEGIATAN	TARGET AKHIR PERIODE RENSTRA OPD	REALISASI CAPAIAN RENJA OPD TAHUN 2022	PRAKIRAAN CAPAIAN TARGET RENJA OPD TAHUN 2023	CAPAIAN KINERJA DAN KERANGKA PENDANAAN					KELOMPOK SASARAN	PRAKIRAAN MAJU RENCANA TAHUN 2025		PERANGKAT DAERAH PENANGGUNG JAWAB	
							TARGET 2024	PAGU INDIKATIF (Rp)	LOKASI	SUMBER DANA	PRIORITAS		TARGET	PAGU INDIKATIF (Rp)		
											NASIONAL					DAERAH
1	2	3	4	5	6	7	8	9	10	11	12	13	14	15	16	17
			Jumlah Unit Peralatan dan Mesin Lainnya yang Disediakan				0 Unit	3.000.000,00	- Kab. Temanggung, Semua Kecamatan, Semua Kel/Desa - Kab. Temanggung, Bejen, Semua Kel/Desa	DANA TRANSFER UMUM-DANA ALOKASI UMUM	-	1. Pening- katan cakupan dan kualitas pelayanan dasar bidang Kesehatan, Pendidikan, sosial, dan perumahan dan permuk- iman, dalam rangka percepatan penurunan stunting, percepatan penurunan kemiskinan ekstrim, dan pening- katan rata-rata lama sekolah dan harapan	-		4.000.000,00	KECAMATAN BEJEN
	X.XX.01.2.07.0010	Pengadaan Sarana dan Prasarana Gedung Kantor atau Bangunan Lainnya														
			Jumlah Unit Sarana dan Prasarana Gedung Kantor atau Bangunan Lainnya yang Disediakan				1 Unit	2.534.000,00	- Kab. Temanggung, Semua Kecamatan, Semua Kel/Desa	DANA TRANSFER UMUM-DANA ALOKASI UMUM	-	1. Pening- katan cakupan dan kualitas pelayanan dasar bidang Kesehatan, Pendidikan, sosial, dan perumahan dan permuk- iman, dalam rangka percepatan penurunan stunting, percepatan penurunan kemiskinan ekstrim, dan pening- katan rata-rata lama sekolah dan harapan	-		3.000.000,00	KECAMATAN BEJEN
	7.01	KECAMATAN						6.500.000,00							7.000.000,00	

NO	KODE	URUSAN / BIDANG URUSAN / PROGRAM / KEGIATAN / SUB KEGIATAN	INDIKATOR PROGRAM / KEGIATAN / SUB KEGIATAN	TARGET AKHIR PERIODE RENSTRA OPD	REALISASI CAPAIAN RENJA OPD TAHUN 2022	PRAKIRAAN CAPAIAN TARGET RENJA OPD TAHUN 2023	CAPAIAN KINERJA DAN KERANGKA PENDANAAN					KELOMPOK SASARAN	PRAKIRAAN MAJU RENCANA TAHUN 2025		PERANGKAT DAERAH PENANGGUNG JAWAB	
							TARGET 2024	PAGU INDIKATIF (Rp)	LOKASI	SUMBER DANA	PRIORITAS		TARGET	PAGU INDIKATIF (Rp)		
											NASIONAL					DAERAH
1	2	3	4	5	6	7	8	9	10	11	12	13	14	15	16	17
1.	-	-	-	100 %			-	6.500.000,00						100 %	7.000.000,00	
	-	-	-	12 Bulan			-	6.500.000,00			-	1. Peningkatan cakupan dan kualitas pelayanan dasar bidang Kesehatan, Pendidikan, sosial, dan perumahan dan permukiman, dalam rangka percepatan penurunan stunting, percepatan penurunan kemiskinan ekstrim, dan peningkatan rata-rata lama sekolah dan harapan	-	12 Bulan	7.000.000,00	KECAMATAN BEJEN
	-	-														
			Jumlah Paket Bahan Logistik Kantor yang Disediakan	11 Paket			12 Paket	6.500.000,00	- Kab. Temanggung, Bejen, Semua Kel/Desa	DANA TRANSFER UMUM-DANA ALOKASI UMUM	-	1. Peningkatan cakupan dan kualitas pelayanan dasar bidang Kesehatan, Pendidikan, sosial, dan perumahan dan permukiman, dalam rangka percepatan penurunan stunting, percepatan penurunan kemiskinan ekstrim, dan peningkatan rata-rata lama sekolah dan harapan	-	11 Paket	7.000.000,00	KECAMATAN BEJEN

NO	KODE	URUSAN / BIDANG URUSAN / PROGRAM / KEGIATAN / SUB KEGIATAN	INDIKATOR PROGRAM / KEGIATAN / SUB KEGIATAN	TARGET AKHIR PERIODE RENSTRA OPD	REALISASI CAPAIAN RENJA OPD TAHUN 2022	PRAKIRAAN CAPAIAN TARGET RENJA OPD TAHUN 2023	CAPAIAN KINERJA DAN KERANGKA PENDANAAN						KELOMPOK SASARAN	PRAKIRAAN MAJU RENCANA TAHUN 2025		PERANGKAT DAERAH PENANGGUNG JAWAB
							TARGET 2024	PAGU INDIKATIF (Rp)	LOKASI	SUMBER DANA	PRIORITAS			TARGET	PAGU INDIKATIF (Rp)	
											NASIONAL	DAERAH				
1	2	3	4	5	6	7	8	9	10	11	12	13	14	15	16	17
			Jumlah Orang yang Menerima Gaji dan Tunjangan ASN	14 Orang/bulan			14 Orang/bulan	1.444.730.678,00	- Kab. Temanggung, Bejen, Semua Kel/Desa	DANA TRANSFER UMUM-DANA ALOKASI UMUM	-	1. Peningka tan kapasitas p erekonomia n yang berdaya saing dan merata berbasis sektor unggulan didukung dengan pen gendalian inflasi yang lebih optimal dan infratraktur yang merata dan berkualitas 1. Penin atan cakupan dan kualitas pelayanan dasar bidang Kesehatan, Pendidikan, sosial, dan perumahan dan permuk iman, dalam rangka percepatan penurunan stunting, percepatan penurunan kemiskinan ekstrim, dan pening katan rata-rata lama sekolah dan harapan	-	14 Orang/bulan	1.444.895.661,00	KECAMATAN BEJEN

NO	KODE	URUSAN / BIDANG URUSAN / PROGRAM / KEGIATAN / SUB KEGIATAN	INDIKATOR PROGRAM / KEGIATAN / SUB KEGIATAN	TARGET AKHIR PERIODE RENSTRA OPD	REALISASI CAPAIAN RENJA OPD TAHUN 2022	PRAKIRAAN CAPAIAN TARGET RENJA OPD TAHUN 2023	CAPAIAN KINERJA DAN KERANGKA PENDANAAN					KELOMPOK SASARAN	PRAKIRAAN MAJU RENCANA TAHUN 2025		PERANGKAT DAERAH PENANGGUNG JAWAB	
							TARGET 2024	PAGU INDIKATIF (Rp)	LOKASI	SUMBER DANA	PRIORITAS		TARGET	PAGU INDIKATIF (Rp)		
											NASIONAL					DAERAH
1	2	3	4	5	6	7	8	9	10	11	12	13	14	15	16	17
			Jumlah Sarana dan Prasarana Pendukung Gedung Kantor atau Bangunan Lainnya yang Dipelihara/Direhabilitasi				12 Unit	6.000.000,00	- Kab. Temanggung, Bejen, Semua Kel/Desa	DANA TRANSFER UMUM-DANA ALOKASI UMUM	-	2. Peningkatan kualitas sumber daya manusia yang lebih pintar, sehat, bugar, dan adaptif secara inklusif dan merata 1. Peningkatan cakupan dan kualitas pelayanan dasar bidang Kesehatan, Pendidikan, sosial, dan perumahan dan permukiman, dalam rangka percepatan penurunan stunting, percepatan penurunan kemiskinan ekstrim, dan peningkatan rata-rata lama sekolah dan harapan	-		6.500.000,00	KECAMATAN BEJEN

NO	KODE	URUSAN / BIDANG URUSAN / PROGRAM / KEGIATAN / SUB KEGIATAN	INDIKATOR PROGRAM / KEGIATAN / SUB KEGIATAN	TARGET AKHIR PERIODE RENSTRA OPD	REALISASI CAPAIAN RENJA OPD TAHUN 2022	PRAKIRAAN CAPAIAN TARGET RENJA OPD TAHUN 2023	CAPAIAN KINERJA DAN KERANGKA PENDANAAN					KELOMPOK SASARAN	PRAKIRAAN MAJU RENCANA TAHUN 2025		PERANGKAT DAERAH PENANGGUNG JAWAB	
							TARGET 2024	PAGU INDIKATIF (Rp)	LOKASI	SUMBER DANA	PRIORITAS		TARGET	PAGU INDIKATIF (Rp)		
											NASIONAL					DAERAH
1	2	3	4	5	6	7	8	9	10	11	12	13	14	15	16	17
			Jumlah Laporan Penyelenggaraan Rapat Koordinasi dan Konsultasi SKPD	6 Laporan			12 Laporan	10.000.000,00	- Kab. Temanggung, Bejen, Semua Kel/Desa	DANA TRANSFER UMUM-DANA ALOKASI UMUM	-	2. Peningk atan kualitas sumber daya manusia yang lebih pintar, sehat, bugar, dan adaptif secara inklusif dan merata 1. Penin atan cakupan dan kualitas pelayanan dasar bidang Kesehatan, Pendidikan, sosial, dan perumahan dan permuk iman, dalam rangka percepatan penurunan stunting, percepatan penurunan kemiskinan ekstrim, dan pening katan rata-rata lama sekolah dan harapan	-	6 Laporan	11.000.000,00	KECAMATAN BEJEN

NO	KODE	URUSAN / BIDANG URUSAN / PROGRAM / KEGIATAN / SUB KEGIATAN	INDIKATOR PROGRAM / KEGIATAN / SUB KEGIATAN	TARGET AKHIR PERIODE RENSTRA OPD	REALISASI CAPAIAN RENJA OPD TAHUN 2022	PRAKIRAAN CAPAIAN TARGET RENJA OPD TAHUN 2023	CAPAIAN KINERJA DAN KERANGKA PENDANAAN						KELOMPOK SASARAN	PRAKIRAAN MAJU RENCANA TAHUN 2025		PERANGKAT DAERAH PENANGGUNG JAWAB
							TARGET 2024	PAGU INDIKATIF (Rp)	LOKASI	SUMBER DANA	PRIORITAS			TARGET	PAGU INDIKATIF (Rp)	
											NASIONAL	DAERAH				
1	2	3	4	5	6	7	8	9	10	11	12	13	14	15	16	17
			<i>Jumlah Laporan Penyediaan Jasa Komunikasi, Sumber Daya Air dan Listrik yang Disediakan</i>	12 Laporan			12 Laporan	23.400.000,00	- Kab. Temanggung, Bejen, Semua Kel/Desa	DANA TRANSFER UMUM-DANA ALOKASI UMUM	-	2. Peningk atan kualitas sumber daya manusia yang lebih pintar, sehat, bugar, dan adaptif secara inklusif dan merata 1. Penin atan cakupan dan kualitas pelayanan dasar bidang Kesehatan, Pendidikan, sosial, dan perumahan dan permuk iman, dalam rangka percepatan penurunan stunting, percepatan penurunan kemiskinan ekstrim, dan pening katan rata-rata lama sekolah dan harapan	-	12 Laporan	25.000.000,00	KECAMATAN BEJEN
1.	-	-	-	100 Persen 100 Persen 100 Persen			-	31.280.000,00						100 Persen 100 Persen 100 Persen	31.280.000,00	

NO	KODE	URUSAN / BIDANG URUSAN / PROGRAM / KEGIATAN / SUB KEGIATAN	INDIKATOR PROGRAM / KEGIATAN / SUB KEGIATAN	TARGET AKHIR PERIODE RENSTRA OPD	REALISASI CAPAIAN RENJA OPD TAHUN 2022	PRAKIRAAN CAPAIAN TARGET RENJA OPD TAHUN 2023	CAPAIAN KINERJA DAN KERANGKA PENDANAAN						KELOMPOK SASARAN	PRAKIRAAN MAJU RENCANA TAHUN 2025		PERANGKAT DAERAH PENANGGUNG JAWAB
							TARGET 2024	PAGU INDIKATIF (Rp)	LOKASI	SUMBER DANA	PRIORITAS			TARGET	PAGU INDIKATIF (Rp)	
											NASIONAL	DAERAH				
1	2	3	4	5	6	7	8	9	10	11	12	13	14	15	16	17
			<i>Jumlah Dokumen yang Difasilitasi dalam rangka Pengelolaan Keuangan Desa dan Pendayagunaan Aset Desa</i>	14 Dokumen			12 Dokumen	26.280.000,00	- Kab. Temanggung, Bejen, Semua Kel/Desa	DANA TRANSFER UMUM-DANA ALOKASI UMUM	-	2. Peningk atan kualitas sumber daya manusia yang lebih pintar, sehat, bugar, dan adaptif secara inklusif dan merata 1. Penin atan cakupan dan kualitas pelayanan dasar bidang Kesehatan, Pendidikan, sosial, dan perumahan dan permuk iman, dalam rangka percepatan penurunan stunting, percepatan penurunan kemiskinan ekstrim, dan pening katan rata-rata lama sekolah dan harapan	-	14 Dokumen	26.280.000,00	KECAMATAN BEJEN
2.	-	-	-	100 %			-	1.646.496.678,00						100 %	1.654.261.661,00	

NO	KODE	URUSAN / BIDANG URUSAN / PROGRAM / KEGIATAN / SUB KEGIATAN	INDIKATOR PROGRAM / KEGIATAN / SUB KEGIATAN	TARGET AKHIR PERIODE RENSTRA OPD	REALISASI CAPAIAN RENJA OPD TAHUN 2022	PRAKIRAAN CAPAIAN TARGET RENJA OPD TAHUN 2023	CAPAIAN KINERJA DAN KERANGKA PENDANAAN					KELOMPOK SASARAN	PRAKIRAAN MAJU RENCANA TAHUN 2025		PERANGKAT DAERAH PENANGGUNG JAWAB	
							TARGET 2024	PAGU INDIKATIF (Rp)	LOKASI	SUMBER DANA	PRIORITAS		TARGET	PAGU INDIKATIF (Rp)		
											NASIONAL					DAERAH
1	2	3	4	5	6	7	8	9	10	11	12	13	14	15	16	17
			Jumlah Laporan Penyediaan Jasa Pelayanan Umum Kantor yang Disediakan	12 Laporan			12 Laporan	99.866.000,00	- Kab. Temanggung, Bejen, Semua Kel/Desa	DANA TRANSFER UMUM-DANA ALOKASI UMUM	-	2. Peningk atan kualitas sumber daya manusia yang lebih pintar, sehat, bugar, dan adaptif secara inklusif dan merata 1. Penin atan cakupan dan kualitas pelayanan dasar bidang Kesehatan, Pendidikan, sosial, dan perumahan dan permuk iman, dalam rangka percepatan penurunan stunting, percepatan penurunan kemiskinan ekstrim, dan pening katan rata-rata lama sekolah dan harapan	-	12 Laporan	99.866.000,00	KECAMATAN BEJEN

NO	KODE	URUSAN / BIDANG URUSAN / PROGRAM / KEGIATAN / SUB KEGIATAN	INDIKATOR PROGRAM / KEGIATAN / SUB KEGIATAN	TARGET AKHIR PERIODE RENSTRA OPD	REALISASI CAPAIAN RENJA OPD TAHUN 2022	PRAKIRAAN CAPAIAN TARGET RENJA OPD TAHUN 2023	CAPAIAN KINERJA DAN KERANGKA PENDANAAN						KELOMPOK SASARAN	PRAKIRAAN MAJU RENCANA TAHUN 2025		PERANGKAT DAERAH PENANGGUNG JAWAB
							TARGET 2024	PAGU INDIKATIF (Rp)	LOKASI	SUMBER DANA	PRIORITAS			TARGET	PAGU INDIKATIF (Rp)	
											NASIONAL	DAERAH				
1	2	3	4	5	6	7	8	9	10	11	12	13	14	15	16	17
			<i>Jumlah Sarana dan Prasarana Gedung Kantor atau Bangunan Lainnya yang Dipelihara/Direhabilitasi</i>				12 Unit	6.000.000,00	- Kab. Temanggung, Bejen, Semua Kel/Desa	DANA TRANSFER UMUM-DANA ALOKASI UMUM	-	2. Peningkatan kualitas sumber daya manusia yang lebih pintar, sehat, bugar, dan adaptif secara inklusif dan merata 1. Peningkatan cakupan dan kualitas pelayanan dasar bidang Kesehatan, Pendidikan, sosial, dan perumahan dan permukiman, dalam rangka percepatan penurunan stunting, percepatan penurunan kemiskinan ekstrim, dan peningkatan rata-rata lama sekolah dan harapan	-		6.500.000,00	KECAMATAN BEJEN
3.	-	-	-	100 Persen 100 Persen 100 Persen			-	31.280.000,00						100 Persen 100 Persen 100 Persen	31.280.000,00	

NO	KODE	URUSAN / BIDANG URUSAN / PROGRAM / KEGIATAN / SUB KEGIATAN	INDIKATOR PROGRAM / KEGIATAN / SUB KEGIATAN	TARGET AKHIR PERIODE RENSTRA OPD	REALISASI CAPAIAN RENJA OPD TAHUN 2022	PRAKIRAAN CAPAIAN TARGET RENJA OPD TAHUN 2023	CAPAIAN KINERJA DAN KERANGKA PENDANAAN						KELOMPOK SASARAN	PRAKIRAAN MAJU RENCANA TAHUN 2025		PERANGKAT DAERAH PENANGGUNG JAWAB
							TARGET 2024	PAGU INDIKATIF (Rp)	LOKASI	SUMBER DANA	PRIORITAS			TARGET	PAGU INDIKATIF (Rp)	
											NASIONAL	DAERAH				
1	2	3	4	5	6	7	8	9	10	11	12	13	14	15	16	17
			<i>Jumlah Dokumen Fasilitasi dalam rangka Pelaksanaan Pemilihan Kepala Desa</i>				1 Dokumen	5.000.000,00	- Kab. Temanggung, Bejen, Semua Kel/Desa	DANA TRANSFER UMUM-DANA ALOKASI UMUM	-	2. Peningk atan kualitas sumber daya manusia yang lebih pintar, sehat, bugar, dan adaptif secara inklusif dan merata 1. Penin atan cakupan dan kualitas pelayanan dasar bidang Kesehatan, Pendidikan, sosial, dan perumahan dan permuk iman, dalam rangka percepatan penurunan stunting, percepatan penurunan kemiskinan ekstrim, dan pening katan rata-rata lama sekolah dan harapan	-		5.000.000,00	KECAMATAN BEJEN
4.	-	-	-	100 %			-	1.646.496.678,00						100 %	1.654.261.661,00	

NO	KODE	URUSAN / BIDANG URUSAN / PROGRAM / KEGIATAN / SUB KEGIATAN	INDIKATOR PROGRAM / KEGIATAN / SUB KEGIATAN	TARGET AKHIR PERIODE RENSTRA OPD	REALISASI CAPAIAN RENJA OPD TAHUN 2022	PRAKIRAAN CAPAIAN TARGET RENJA OPD TAHUN 2023	CAPAIAN KINERJA DAN KERANGKA PENDANAAN						KELOMPOK SASARAN	PRAKIRAAN MAJU RENCANA TAHUN 2025		PERANGKAT DAERAH PENANGGUNG JAWAB
							TARGET 2024	PAGU INDIKATIF (Rp)	LOKASI	SUMBER DANA	PRIORITAS			TARGET	PAGU INDIKATIF (Rp)	
											NASIONAL	DAERAH				
1	2	3	4	5	6	7	8	9	10	11	12	13	14	15	16	17
			Jumlah Paket Komponen Instalasi Listrik/Penerangan Bangunan Kantor yang Disediakan	8 Paket			12 Paket	4.000.000,00	- Kab. Temanggung, Bejen, Semua Kel/Desa	DANA TRANSFER UMUM-DANA ALOKASI UMUM	-	1. Peningka tan kapasitas p erekonomia n yang berdaya saing dan merata berbasis sektor unggulan didukung dengan pen gendalian inflasi yang lebih optimal dan infratraktur yang merata dan berkualitas 1. Penin atan cakupan dan kualitas pelayanan dasar bidang Kesehatan, Pendidikan, sosial, dan perumahan dan permuk iman, dalam rangka percepatan penurunan stunting, percepatan penurunan kemiskinan ekstrim, dan pening katan rata-rata lama sekolah dan harapan	-	8 Paket	4.500.000,00	KECAMATAN BEJEN
5.	-	-	-	100 Persen			-	18.200.000,00						100 Persen	18.200.000,00	

NO	KODE	URUSAN / BIDANG URUSAN / PROGRAM / KEGIATAN / SUB KEGIATAN	INDIKATOR PROGRAM / KEGIATAN / SUB KEGIATAN	TARGET AKHIR PERIODE RENSTRA OPD	REALISASI CAPAIAN RENJA OPD TAHUN 2022	PRAKIRAAN CAPAIAN TARGET RENJA OPD TAHUN 2023	CAPAIAN KINERJA DAN KERANGKA PENDANAAN						KELOMPOK SASARAN	PRAKIRAAN MAJU RENCANA TAHUN 2025		PERANGKAT DAERAH PENANGGUNG JAWAB
							TARGET 2024	PAGU INDIKATIF (Rp)	LOKASI	SUMBER DANA	PRIORITAS			TARGET	PAGU INDIKATIF (Rp)	
											NASIONAL	DAERAH				
1	2	3	4	5	6	7	8	9	10	11	12	13	14	15	16	17
			<i>Jumlah Laporan Hasil Sinergitas dengan Kepolisian Negara Republik Indonesia, Tentara Nasional Indonesia dan Instansi Vertikal di Wilayah Kecamatan</i>	14 Laporan			12 Laporan	18.200.000,00	- Kab. Temanggung, Bejen, Semua Kel/Desa	DANA TRANSFER UMUM-DANA ALOKASI UMUM	-	2. Peningkatan kualitas sumber daya manusia yang lebih pintar, sehat, bugar, dan adaptif secara inklusif dan merata 1. Peningkatan cakupan dan kualitas pelayanan dasar bidang Kesehatan, Pendidikan, sosial, dan perumahan dan permukiman, dalam rangka percepatan penurunan stunting, percepatan penurunan kemiskinan ekstrim, dan peningkatan rata-rata lama sekolah dan harapan	-	14 Laporan	18.200.000,00	KECAMATAN BEJEN
6.	-	-	-	95 Persen 100 Persen			-	80.440.500,00						95 Persen 100 Persen	80.440.500,00	

NO	KODE	URUSAN / BIDANG URUSAN / PROGRAM / KEGIATAN / SUB KEGIATAN	INDIKATOR PROGRAM / KEGIATAN / SUB KEGIATAN	TARGET AKHIR PERIODE RENSTRA OPD	REALISASI CAPAIAN RENJA OPD TAHUN 2022	PRAKIRAAN CAPAIAN TARGET RENJA OPD TAHUN 2023	CAPAIAN KINERJA DAN KERANGKA PENDANAAN						KELOMPOK SASARAN	PRAKIRAAN MAJU RENCANA TAHUN 2025		PERANGKAT DAERAH PENANGGUNG JAWAB		
							TARGET 2024	PAGU INDIKATIF (Rp)	LOKASI	SUMBER DANA	PRIORITAS			TARGET	PAGU INDIKATIF (Rp)			
											NASIONAL	DAERAH						
1	2	3	4	5	6	7	8	9	10	11	12	13	14	15	16	17		
			<i>Jumlah Laporan Pelaksanaan Kewenangan Lain yang Dilimpahkan</i>	14 Laporan			12 Laporan	80.440.500,00	- Kab. Temanggung, Bejen, Semua Kel/Desa	DANA TRANSFER UMUM-DANA ALOKASI UMUM	-	2. Peningkatan kualitas sumber daya manusia yang lebih pintar, sehat, bugar, dan adaptif secara inklusif dan merata 1. Peningkatan cakupan dan kualitas pelayanan dasar bidang Kesehatan, Pendidikan, sosial, dan perumahan dan permukiman, dalam rangka percepatan penurunan stunting, percepatan penurunan kemiskinan ekstrim, dan peningkatan rata-rata lama sekolah dan harapan	-	14 Laporan	80.440.500,00	KECAMATAN BEJEN		
		KECAMATAN KLEDUNG						2.089.814.634,00							2.060.666.928,00			
	7	UNSUR KEWILAYAHAN						2.089.814.634,00							2.060.666.928,00			
	-							2.089.814.634,00							2.060.666.928,00			
1.	-							-	1.984.527.734,00							100 %	1.954.684.603,00	

NO	KODE	URUSAN / BIDANG URUSAN / PROGRAM / KEGIATAN / SUB KEGIATAN	INDIKATOR PROGRAM / KEGIATAN / SUB KEGIATAN	TARGET AKHIR PERIODE RENSTRA OPD	REALISASI CAPAIAN RENJA OPD TAHUN 2022	PRAKIRAAN CAPAIAN TARGET RENJA OPD TAHUN 2023	CAPAIAN KINERJA DAN KERANGKA PENDANAAN						KELOMPOK SASARAN	PRAKIRAAN MAJU RENCANA TAHUN 2025		PERANGKAT DAERAH PENANGGUNG JAWAB
							TARGET 2024	PAGU INDIKATIF (Rp)	LOKASI	SUMBER DANA	PRIORITAS			TARGET	PAGU INDIKATIF (Rp)	
											NASIONAL	DAERAH				
1	2	3	4	5	6	7	8	9	10	11	12	13	14	15	16	17
-	-	-	-	12 bulan			-	146.800.000,00			-	4. Perbaikan tata kelola pemerintahan yang adaptif dan kolaboratif 3. Pemantauan reformasi birokrasi melalui peningkatan kualitas pelayanan publik	-	12 bulan	125.200.000,00	KECAMATAN KLEDUNG
-	-	-	-	-	-	-	-	-	-	-	-	-	-	-	-	-
			Jumlah Laporan Penyediaan Jasa Surat Menyurat	12 Laporan			12 Laporan	5.000.000,00	- Kab. Temanggung, Kledung, Semua Kel/Desa	DANA TRANSFER UMUM-DANA ALOKASI UMUM	-	4. Perbaikan tata kelola pemerintahan yang adaptif dan kolaboratif 3. Pemantauan reformasi birokrasi melalui peningkatan kualitas pelayanan publik	-	12 Laporan	5.000.000,00	KECAMATAN KLEDUNG
-	-	-	-	-	-	-	-	-	-	-	-	-	-	-	-	-
			Jumlah Laporan Penyediaan Jasa Pelayanan Umum Kantor yang Disediakan	12 Laporan			12 Laporan	119.600.000,00	- Kab. Temanggung, Kledung, Semua Kel/Desa	DANA TRANSFER UMUM-DANA ALOKASI UMUM	-	4. Perbaikan tata kelola pemerintahan yang adaptif dan kolaboratif 3. Pemantauan reformasi birokrasi melalui peningkatan kualitas pelayanan publik	-	12 Laporan	98.000.000,00	KECAMATAN KLEDUNG

NO	KODE	URUSAN / BIDANG URUSAN / PROGRAM / KEGIATAN / SUB KEGIATAN	INDIKATOR PROGRAM / KEGIATAN / SUB KEGIATAN	TARGET AKHIR PERIODE RENSTRA OPD	REALISASI CAPAIAN RENJA OPD TAHUN 2022	PRAKIRAAN CAPAIAN TARGET RENJA OPD TAHUN 2023	CAPAIAN KINERJA DAN KERANGKA PENDANAAN						KELOMPOK SASARAN	PRAKIRAAN MAJU RENCANA TAHUN 2025		PERANGKAT DAERAH PENANGGUNG JAWAB
							TARGET 2024	PAGU INDIKATIF (Rp)	LOKASI	SUMBER DANA	PRIORITAS			TARGET	PAGU INDIKATIF (Rp)	
											NASIONAL	DAERAH				
1	2	3	4	5	6	7	8	9	10	11	12	13	14	15	16	17
			<i>Jumlah Gedung Kantor dan Bangunan Lainnya yang Dipelihara/Direhabilitasi</i>	2 Unit			12 Unit	12.000.000,00	- Kab. Temanggung, Kledung, Semua Kel/Desa	DANA TRANSFER UMUM-DANA ALOKASI UMUM	-	4. Perbaikan tata kelola pemerintahan yang adaptif dan kolaboratif 3. Pemantapan reformasi birokrasi melalui peningkatan kualitas pelayanan publik	-	2 Unit	12.000.000,00	KECAMATAN KLEDUNG
	-	-														
			<i>Jumlah Sarana dan Prasarana Gedung Kantor atau Bangunan Lainnya yang Dipelihara/Direhabilitasi</i>	6 Unit			12 Unit	2.000.000,00	- Kab. Temanggung, Kledung, Semua Kel/Desa	DANA TRANSFER UMUM-DANA ALOKASI UMUM	-	4. Perbaikan tata kelola pemerintahan yang adaptif dan kolaboratif 3. Pemantapan reformasi birokrasi melalui peningkatan kualitas pelayanan publik	-	6 Unit	2.500.000,00	KECAMATAN KLEDUNG
2.	-	-	-	100 % 100 %			-	66.251.900,00						100 % 100 %	66.752.150,00	
	-	-	-	100 %			-	66.251.900,00			-	3. Pemantapan reformasi birokrasi melalui peningkatan kualitas pelayanan publik	-	100 %	66.752.150,00	KECAMATAN KLEDUNG
	-	-														
			<i>Jumlah Laporan Pelaksanaan Kewenangan Lain yang Dilimpahkan</i>	13 Laporan			12 Laporan	66.251.900,00	- Kab. Temanggung, Kledung, Semua Kel/Desa	DANA TRANSFER UMUM-DANA ALOKASI UMUM	-	3. Pemantapan reformasi birokrasi melalui peningkatan kualitas pelayanan publik	-	13 Laporan	66.752.150,00	KECAMATAN KLEDUNG
3.	-	-	-	100 %			-	18.200.000,00						100 %	18.291.000,00	

NO	KODE	URUSAN / BIDANG URUSAN / PROGRAM / KEGIATAN / SUB KEGIATAN	INDIKATOR PROGRAM / KEGIATAN / SUB KEGIATAN	TARGET AKHIR PERIODE RENSTRA OPD	REALISASI CAPAIAN RENJA OPD TAHUN 2022	PRAKIRAAN CAPAIAN TARGET RENJA OPD TAHUN 2023	CAPAIAN KINERJA DAN KERANGKA PENDANAAN						KELOMPOK SASARAN	PRAKIRAAN MAJU RENCANA TAHUN 2025		PERANGKAT DAERAH PENANGGUNG JAWAB
							TARGET 2024	PAGU INDIKATIF (Rp)	LOKASI	SUMBER DANA	PRIORITAS			TARGET	PAGU INDIKATIF (Rp)	
											NASIONAL	DAERAH				
1	2	3	4	5	6	7	8	9	10	11	12	13	14	15	16	17
			<i>Jumlah Dokumen Sinkronisasi Perencanaan Pembangunan Daerah dengan Pembangunan Desa</i>	13 Dokumen			12 Dokumen	20.835.000,00	- Kab. Temanggung, Kledung, Semua Kel/Desa	DANA TRANSFER UMUM-DANA ALOKASI UMUM	-	4. Perbaikan tata kelola pemerintahan yang adaptif dan kolaboratif 3. Pemantapan reformasi birokrasi melalui peningkatan kualitas pelayanan publik	-	13 Dokumen	20.939.175,00	KECAMATAN KLEDUNG
5.	-	-	-	100 %			-	1.984.527.734,00						100 %	1.954.684.603,00	
	-	-	-	12 bulan			-	74.791.100,00			-	4. Perbaikan tata kelola pemerintahan yang adaptif dan kolaboratif 3. Pemantapan reformasi birokrasi melalui peningkatan kualitas pelayanan publik	-	12 bulan	63.500.000,00	KECAMATAN KLEDUNG
	-	-	-													
			<i>Jumlah Laporan Fasilitas Kunjungan Tamu</i>	12 Laporan			12 Laporan	27.023.100,00	- Kab. Temanggung, Kledung, Semua Kel/Desa	DANA TRANSFER UMUM-DANA ALOKASI UMUM	-	4. Perbaikan tata kelola pemerintahan yang adaptif dan kolaboratif 3. Pemantapan reformasi birokrasi melalui peningkatan kualitas pelayanan publik	-	12 Laporan	28.000.000,00	KECAMATAN KLEDUNG
	-	-	-													
			<i>Jumlah Paket Barang Cetak dan Penggandaan yang Disediakan</i>	12 Paket			12 Paket	7.000.000,00	- Kab. Temanggung, Kledung, Semua Kel/Desa	DANA TRANSFER UMUM-DANA ALOKASI UMUM	-	3. Pemantapan reformasi birokrasi melalui peningkatan kualitas pelayanan publik	-	12 Paket	8.000.000,00	KECAMATAN KLEDUNG

NO	KODE	URUSAN / BIDANG URUSAN / PROGRAM / KEGIATAN / SUB KEGIATAN	INDIKATOR PROGRAM / KEGIATAN / SUB KEGIATAN	TARGET AKHIR PERIODE RENSTRA OPD	REALISASI CAPAIAN RENJA OPD TAHUN 2022	PRAKIRAAN CAPAIAN TARGET RENJA OPD TAHUN 2023	CAPAIAN KINERJA DAN KERANGKA PENDANAAN						KELOMPOK SASARAN	PRAKIRAAN MAJU RENCANA TAHUN 2025		PERANGKAT DAERAH PENANGGUNG JAWAB
							TARGET 2024	PAGU INDIKATIF (Rp)	LOKASI	SUMBER DANA	PRIORITAS			TARGET	PAGU INDIKATIF (Rp)	
											NASIONAL	DAERAH				
1	2	3	4	5	6	7	8	9	10	11	12	13	14	15	16	17
			Jumlah Laporan Penyelenggaraan Rapat Koordinasi dan Konsultasi SKPD	6 Laporan			12 Laporan	23.600.000,00	- Kab. Temanggung, Kledung, Semua Kel/Desa	DANA TRANSFER UMUM-DANA ALOKASI UMUM	-	4. Perbaikan tata kelola pemerintahan yang adaptif dan kolaboratif 3. Pemantapan reformasi birokrasi melalui peningkatan kualitas pelayanan publik	-	6 Laporan	10.000.000,00	KECAMATAN KLEDUNG
-	-	-	-	-	-	-	-	-	-	-	-	-	-	-	-	-
			Jumlah Paket Peralatan dan Perlengkapan Kantor yang Disediakan	1 Paket			12 Paket	3.500.000,00	- Semua Kota/Kab, Semua Kecamatan, Semua Kel/Desa - Kab. Temanggung, Kledung, Semua Kel/Desa	DANA TRANSFER UMUM-DANA ALOKASI UMUM	-	3. Pemantapan reformasi birokrasi melalui peningkatan kualitas pelayanan publik	-	1 Paket	4.000.000,00	KECAMATAN KLEDUNG
				12 bulan			-	146.800.000,00			-	4. Perbaikan tata kelola pemerintahan yang adaptif dan kolaboratif 3. Pemantapan reformasi birokrasi melalui peningkatan kualitas pelayanan publik	-	12 bulan	125.200.000,00	KECAMATAN KLEDUNG
-	-	-	-	-	-	-	-	-	-	-	-	-	-	-	-	-
			Jumlah Laporan Penyediaan Jasa Komunikasi, Sumber Daya Air dan Listrik yang Disediakan	12 Laporan			12 Laporan	22.200.000,00	- Kab. Temanggung, Kledung, Semua Kel/Desa	DANA TRANSFER UMUM-DANA ALOKASI UMUM	-	4. Perbaikan tata kelola pemerintahan yang adaptif dan kolaboratif 3. Pemantapan reformasi birokrasi melalui peningkatan kualitas pelayanan publik	-	12 Laporan	22.200.000,00	KECAMATAN KLEDUNG
KECAMATAN BANSARI								2.280.030.903,00							2.291.752.074,00	

NO	KODE	URUSAN / BIDANG URUSAN / PROGRAM / KEGIATAN / SUB KEGIATAN	INDIKATOR PROGRAM / KEGIATAN / SUB KEGIATAN	TARGET AKHIR PERIODE RENSTRA OPD	REALISASI CAPAIAN RENJA OPD TAHUN 2022	PRAKIRAAN CAPAIAN TARGET RENJA OPD TAHUN 2023	CAPAIAN KINERJA DAN KERANGKA PENDANAAN					KELOMPOK SASARAN	PRAKIRAAN MAJU RENCANA TAHUN 2025		PERANGKAT DAERAH PENANGGUNG JAWAB	
							TARGET 2024	PAGU INDIKATIF (Rp)	LOKASI	SUMBER DANA	PRIORITAS		TARGET	PAGU INDIKATIF (Rp)		
											NASIONAL					DAERAH
1	2	3	4	5	6	7	8	9	10	11	12	13	14	15	16	17
			<i>Jumlah Laporan Fasilitas Kunjungan Tamu</i>	12 Laporan			12 Laporan	41.000.000,00	- Kab. Temanggung, Bansari, Semua Kel/Desa	DANA TRANSFER UMUM-DANA ALOKASI UMUM	-	2. Peningk atan kualitas sumber daya manusia yang lebih pintar, sehat, bugar, dan adaptif secara inklusif dan merata 1. Penin atan cakupan dan kualitas pelayanan dasar bidang Kesehatan, Pendidikan, sosial, dan perumahan dan permuk iman, dalam rangka percepatan penurunan stunting, percepatan penurunan kemiskinan ekstrim, dan pening katan rata-rata lama sekolah dan harapan	-	12 Laporan	41.000.000,00	KECAMATAN BANSARI

NO	KODE	URUSAN / BIDANG URUSAN / PROGRAM / KEGIATAN / SUB KEGIATAN	INDIKATOR PROGRAM / KEGIATAN / SUB KEGIATAN	TARGET AKHIR PERIODE RENSTRA OPD	REALISASI CAPAIAN RENJA OPD TAHUN 2022	PRAKIRAAN CAPAIAN TARGET RENJA OPD TAHUN 2023	CAPAIAN KINERJA DAN KERANGKA PENDANAAN						KELOMPOK SASARAN	PRAKIRAAN MAJU RENCANA TAHUN 2025		PERANGKAT DAERAH PENANGGUNG JAWAB
							TARGET 2024	PAGU INDIKATIF (Rp)	LOKASI	SUMBER DANA	PRIORITAS			TARGET	PAGU INDIKATIF (Rp)	
											NASIONAL	DAERAH				
1	2	3	4	5	6	7	8	9	10	11	12	13	14	15	16	17
			Jumlah Orang yang Menerima Gaji dan Tunjangan ASN	19 Orang/bulan			17 Orang/bulan	1.988.149.103,00	- Kab. Temanggung, Bansari, Semua Kel/Desa	DANA TRANSFER UMUM-DANA ALOKASI UMUM	-	2. Peningk atan kualitas sumber daya manusia yang lebih pintar, sehat, bugar, dan adaptif secara inklusif dan merata 1. Penin atan cakupan dan kualitas pelayanan dasar bidang Kesehatan, Pendidikan, sosial, dan perumahan dan permuk iman, dalam rangka percepatan penurunan stunting, percepatan penurunan kemiskinan ekstrim, dan pening katan rata-rata lama sekolah dan harapan	-	19 Orang/bulan	1.994.174.849,00	KECAMATAN BANSARI
2.	-	-	-	100 % 100 % 100 %			-	20.835.000,00						100 % 100 % 100 %	20.939.175,00	

NO	KODE	URUSAN / BIDANG URUSAN / PROGRAM / KEGIATAN / SUB KEGIATAN	INDIKATOR PROGRAM / KEGIATAN / SUB KEGIATAN	TARGET AKHIR PERIODE RENSTRA OPD	REALISASI CAPAIAN RENJA OPD TAHUN 2022	PRAKIRAAN CAPAIAN TARGET RENJA OPD TAHUN 2023	CAPAIAN KINERJA DAN KERANGKA PENDANAAN						KELOMPOK SASARAN	PRAKIRAAN MAJU RENCANA TAHUN 2025		PERANGKAT DAERAH PENANGGUNG JAWAB
							TARGET 2024	PAGU INDIKATIF (Rp)	LOKASI	SUMBER DANA	PRIORITAS			TARGET	PAGU INDIKATIF (Rp)	
											NASIONAL	DAERAH				
1	2	3	4	5	6	7	8	9	10	11	12	13	14	15	16	17
			<i>Jumlah Dokumen yang Difasilitasi dalam rangka Administrasi Tata Pemerintahan Desa</i>	12 Dokumen			12 Dokumen	20.835.000,00	- Kab. Temanggung, Bansari, Semua Kel/Desa	DANA TRANSFER UMUM-DANA ALOKASI UMUM	-	2. Peningk atan kualitas sumber daya manusia yang lebih pintar, sehat, bugar, dan adaptif secara inklusif dan merata 1. Penin atan cakupan dan kualitas pelayanan dasar bidang Kesehatan, Pendidikan, sosial, dan perumahan dan permuk iman, dalam rangka percepatan penurunan stunting, percepatan penurunan kemiskinan ekstrim, dan pening katan rata-rata lama sekolah dan harapan	-	12 Dokumen	20.939.175,00	KECAMATAN BANSARI
3.	-	-	-	100 %			-	2.205.149.103,00						100 %	2.216.174.849,00	

NO	KODE	URUSAN / BIDANG URUSAN / PROGRAM / KEGIATAN / SUB KEGIATAN	INDIKATOR PROGRAM / KEGIATAN / SUB KEGIATAN	TARGET AKHIR PERIODE RENSTRA OPD	REALISASI CAPAIAN RENJA OPD TAHUN 2022	PRAKIRAAN CAPAIAN TARGET RENJA OPD TAHUN 2023	CAPAIAN KINERJA DAN KERANGKA PENDANAAN						KELOMPOK SASARAN	PRAKIRAAN MAJU RENCANA TAHUN 2025		PERANGKAT DAERAH PENANGGUNG JAWAB
							TARGET 2024	PAGU INDIKATIF (Rp)	LOKASI	SUMBER DANA	PRIORITAS			TARGET	PAGU INDIKATIF (Rp)	
											NASIONAL	DAERAH				
1	2	3	4	5	6	7	8	9	10	11	12	13	14	15	16	17
			<i>Jumlah Paket Barang Cetakan dan Penggandaan yang Disediakan</i>	12 Paket			12 Paket	7.000.000,00	- Kab. Temanggung, Bansari, Semua Kel/Desa	DANA TRANSFER UMUM-DANA ALOKASI UMUM	-	2. Peningk atan kualitas sumber daya manusia yang lebih pintar, sehat, bugar, dan adaptif secara inklusif dan merata 1. Penin atan cakupan dan kualitas pelayanan dasar bidang Kesehatan, Pendidikan, sosial, dan perumahan dan permuk iman, dalam rangka percepatan penurunan stunting, percepatan penurunan kemiskinan ekstrim, dan pening katan rata-rata lama sekolah dan harapan	-	12 Paket	8.000.000,00	KECAMATAN BANSARI
4.	-	-	-	100 %			-	20.835.000,00						100 %	20.939.175,00	

NO	KODE	URUSAN / BIDANG URUSAN / PROGRAM / KEGIATAN / SUB KEGIATAN	INDIKATOR PROGRAM / KEGIATAN / SUB KEGIATAN	TARGET AKHIR PERIODE RENSTRA OPD	REALISASI CAPAIAN RENJA OPD TAHUN 2022	PRAKIRAAN CAPAIAN TARGET RENJA OPD TAHUN 2023	CAPAIAN KINERJA DAN KERANGKA PENDANAAN						KELOMPOK SASARAN	PRAKIRAAN MAJU RENCANA TAHUN 2025		PERANGKAT DAERAH PENANGGUNG JAWAB
							TARGET 2024	PAGU INDIKATIF (Rp)	LOKASI	SUMBER DANA	PRIORITAS			TARGET	PAGU INDIKATIF (Rp)	
											NASIONAL	DAERAH				
1	2	3	4	5	6	7	8	9	10	11	12	13	14	15	16	17
			Jumlah Dokumen yang Difasilitasi dalam rangka Administrasi Tata Pemerintahan Desa	12 Dokumen			12 Dokumen	20.835.000,00	- Kab. Temanggung, Bansari, Semua Kel/Desa	DANA TRANSFER UMUM-DANA ALOKASI UMUM	-	2. Peningk atan kualitas sumber daya manusia yang lebih pintar, sehat, bugar, dan adaptif secara inklusif dan merata 1. Penin atan cakupan dan kualitas pelayanan dasar bidang Kesehatan, Pendidikan, sosial, dan perumahan dan permuk iman, dalam rangka percepatan penurunan stunting, percepatan penurunan kemiskinan ekstrim, dan pening katan rata-rata lama sekolah dan harapan	-	12 Dokumen	20.939.175,00	KECAMATAN BANSARI
5.	-	-	-	100 %			-	18.200.000,00						100 %	18.291.000,00	

NO	KODE	URUSAN / BIDANG URUSAN / PROGRAM / KEGIATAN / SUB KEGIATAN	INDIKATOR PROGRAM / KEGIATAN / SUB KEGIATAN	TARGET AKHIR PERIODE RENSTRA OPD	REALISASI CAPAIAN RENJA OPD TAHUN 2022	PRAKIRAAN CAPAIAN TARGET RENJA OPD TAHUN 2023	CAPAIAN KINERJA DAN KERANGKA PENDANAAN						KELOMPOK SASARAN	PRAKIRAAN MAJU RENCANA TAHUN 2025		PERANGKAT DAERAH PENANGGUNG JAWAB
							TARGET 2024	PAGU INDIKATIF (Rp)	LOKASI	SUMBER DANA	PRIORITAS			TARGET	PAGU INDIKATIF (Rp)	
											NASIONAL	DAERAH				
1	2	3	4	5	6	7	8	9	10	11	12	13	14	15	16	17
			<i>Jumlah Laporan Hasil Sinergitas dengan Kepolisian Negara Republik Indonesia, Tentara Nasional Indonesia dan Instansi Vertikal di Wilayah Kecamatan</i>	12 Laporan			12 Laporan	18.200.000,00	- Kab. Temanggung, Bansari, Semua Kel/Desa	DANA TRANSFER UMUM-DANA ALOKASI UMUM	-	2. Peningkatan kualitas sumber daya manusia yang lebih pintar, sehat, bugar, dan adaptif secara inklusif dan merata 1. Peningkatan cakupan dan kualitas pelayanan dasar bidang Kesehatan, Pendidikan, sosial, dan perumahan dan permukiman, dalam rangka percepatan penurunan stunting, percepatan penurunan kemiskinan ekstrim, dan peningkatan rata-rata lama sekolah dan harapan	-	12 Laporan	18.291.000,00	KECAMATAN BANSARI
6.	-	-	-	100 %			-	2.205.149.103,00						100 %	2.216.174.849,00	

NO	KODE	URUSAN / BIDANG URUSAN / PROGRAM / KEGIATAN / SUB KEGIATAN	INDIKATOR PROGRAM / KEGIATAN / SUB KEGIATAN	TARGET AKHIR PERIODE RENSTRA OPD	REALISASI CAPAIAN RENJA OPD TAHUN 2022	PRAKIRAAN CAPAIAN TARGET RENJA OPD TAHUN 2023	CAPAIAN KINERJA DAN KERANGKA PENDANAAN						KELOMPOK SASARAN	PRAKIRAAN MAJU RENCANA TAHUN 2025		PERANGKAT DAERAH PENANGGUNG JAWAB
							TARGET 2024	PAGU INDIKATIF (Rp)	LOKASI	SUMBER DANA	PRIORITAS			TARGET	PAGU INDIKATIF (Rp)	
											NASIONAL	DAERAH				
1	2	3	4	5	6	7	8	9	10	11	12	13	14	15	16	17
			Jumlah Paket Bahan Logistik Kantor yang Disediakan	1 Paket			12 Paket	15.000.000,00	- Kab. Temanggung, Bansari, Semua Kel/Desa	DANA TRANSFER UMUM-DANA ALOKASI UMUM	-	2. Peningk atan kualitas sumber daya manusia yang lebih pintar, sehat, bugar, dan adaptif secara inklusif dan merata 1. Penin atan cakupan dan kualitas pelayanan dasar bidang Kesehatan, Pendidikan, sosial, dan perumahan dan permuk iman, dalam rangka percepatan penurunan stunting, percepatan penurunan kemiskinan ekstrim, dan pening katan rata-rata lama sekolah dan harapan	-	1 Paket	15.000.000,00	KECAMATAN BANSARI

NO	KODE	URUSAN / BIDANG URUSAN / PROGRAM / KEGIATAN / SUB KEGIATAN	INDIKATOR PROGRAM / KEGIATAN / SUB KEGIATAN	TARGET AKHIR PERIODE RENSTRA OPD	REALISASI CAPAIAN RENJA OPD TAHUN 2022	PRAKIRAAN CAPAIAN TARGET RENJA OPD TAHUN 2023	CAPAIAN KINERJA DAN KERANGKA PENDANAAN						KELOMPOK SASARAN	PRAKIRAAN MAJU RENCANA TAHUN 2025		PERANGKAT DAERAH PENANGGUNG JAWAB
							TARGET 2024	PAGU INDIKATIF (Rp)	LOKASI	SUMBER DANA	PRIORITAS			TARGET	PAGU INDIKATIF (Rp)	
											NASIONAL	DAERAH				
1	2	3	4	5	6	7	8	9	10	11	12	13	14	15	16	17
			<i>Jumlah Laporan Penyediaan Jasa Komunikasi, Sumber Daya Air dan Listrik yang Disediakan</i>	12 Laporan			12 Laporan	20.000.000,00	- Kab. Temanggung, Bansari, Semua Kel/Desa	DANA TRANSFER UMUM-DANA ALOKASI UMUM	-	2. Peningk atan kualitas sumber daya manusia yang lebih pintar, sehat, bugar, dan adaptif secara inklusif dan merata 1. Penin atan cakupan dan kualitas pelayanan dasar bidang Kesehatan, Pendidikan, sosial, dan perumahan dan permuk iman, dalam rangka percepatan penurunan stunting, percepatan penurunan kemiskinan ekstrim, dan pening katan rata-rata lama sekolah dan harapan	-	12 Laporan	20.000.000,00	KECAMATAN BANSARI
7.	-	-	-	95 % 100 %			-	35.846.800,00						95 % 100 %	36.347.050,00	

NO	KODE	URUSAN / BIDANG URUSAN / PROGRAM / KEGIATAN / SUB KEGIATAN	INDIKATOR PROGRAM / KEGIATAN / SUB KEGIATAN	TARGET AKHIR PERIODE RENSTRA OPD	REALISASI CAPAIAN RENJA OPD TAHUN 2022	PRAKIRAAN CAPAIAN TARGET RENJA OPD TAHUN 2023	CAPAIAN KINERJA DAN KERANGKA PENDANAAN						KELOMPOK SASARAN	PRAKIRAAN MAJU RENCANA TAHUN 2025		PERANGKAT DAERAH PENANGGUNG JAWAB
							TARGET 2024	PAGU INDIKATIF (Rp)	LOKASI	SUMBER DANA	PRIORITAS			TARGET	PAGU INDIKATIF (Rp)	
											NASIONAL	DAERAH				
1	2	3	4	5	6	7	8	9	10	11	12	13	14	15	16	17
			<i>Jumlah Laporan Pelaksanaan Kewenangan Lain yang Dilimpahkan</i>	12 Laporan			12 Laporan	35.846.800,00	- Kab. Temanggung, Bansari, Semua Kel/Desa	DANA TRANSFER UMUM-DANA ALOKASI UMUM	-	2. Peningk atan kualitas sumber daya manusia yang lebih pintar, sehat, bugar, dan adaptif secara inklusif dan merata 1. Penin atan cakupan dan kualitas pelayanan dasar bidang Kesehatan, Pendidikan, sosial, dan perumahan dan permuk iman, dalam rangka percepatan penurunan stunting, percepatan penurunan kemiskinan ekstrim, dan pening katan rata-rata lama sekolah dan harapan	-	12 Laporan	36.347.050,00	KECAMATAN BANSARI
8.	-	-	-	100 %			-	2.205.149.103,00						100 %	2.216.174.849,00	

NO	KODE	URUSAN / BIDANG URUSAN / PROGRAM / KEGIATAN / SUB KEGIATAN	INDIKATOR PROGRAM / KEGIATAN / SUB KEGIATAN	TARGET AKHIR PERIODE RENSTRA OPD	REALISASI CAPAIAN RENJA OPD TAHUN 2022	PRAKIRAAN CAPAIAN TARGET RENJA OPD TAHUN 2023	CAPAIAN KINERJA DAN KERANGKA PENDANAAN					KELOMPOK SASARAN	PRAKIRAAN MAJU RENCANA TAHUN 2025		PERANGKAT DAERAH PENANGGUNG JAWAB	
							TARGET 2024	PAGU INDIKATIF (Rp)	LOKASI	SUMBER DANA	PRIORITAS		TARGET	PAGU INDIKATIF (Rp)		
											NASIONAL					DAERAH
1	2	3	4	5	6	7	8	9	10	11	12	13	14	15	16	17
			Jumlah Kendaraan Dinas Operasional atau Lapangan yang Dipelihara dan dibayarkan Pajak dan Perizinannya	6 Unit			6 Unit	30.000.000,00	- Kab. Temanggung, Bansari, Semua Kel/Desa	DANA TRANSFER UMUM-DANA ALOKASI UMUM	-	2. Peningk atan kualitas sumber daya manusia yang lebih pintar, sehat, bugar, dan adaptif secara inklusif dan merata 1. Penin atan cakupan dan kualitas pelayanan dasar bidang Kesehatan, Pendidikan, sosial, dan perumahan dan permuk iman, dalam rangka percepatan penurunan stunting, percepatan penurunan kemiskinan ekstrim, dan pening katan rata-rata lama sekolah dan harapan	-	6 Unit	30.000.000,00	KECAMATAN BANSARI

NO	KODE	URUSAN / BIDANG URUSAN / PROGRAM / KEGIATAN / SUB KEGIATAN	INDIKATOR PROGRAM / KEGIATAN / SUB KEGIATAN	TARGET AKHIR PERIODE RENSTRA OPD	REALISASI CAPAIAN RENJA OPD TAHUN 2022	PRAKIRAAN CAPAIAN TARGET RENJA OPD TAHUN 2023	CAPAIAN KINERJA DAN KERANGKA PENDANAAN					KELOMPOK SASARAN	PRAKIRAAN MAJU RENCANA TAHUN 2025		PERANGKAT DAERAH PENANGGUNG JAWAB		
							TARGET 2024	PAGU INDIKATIF (Rp)	LOKASI	SUMBER DANA	PRIORITAS		TARGET	PAGU INDIKATIF (Rp)			
											NASIONAL					DAERAH	
1	2	3	4	5	6	7	8	9	10	11	12	13	14	15	16	17	
			Jumlah Laporan Penyediaan Jasa Pelayanan Umum Kantor yang Disediakan				12 Laporan	75.000.000,00	- Kab. Temanggung, Bansari, Semua Kel/Desa	DANA TRANSFER UMUM-DANA ALOKASI UMUM	-	2. Peningk atan kualitas sumber daya manusia yang lebih pintar, sehat, bugar, dan adaptif secara inklusif dan merata 1. Penin atan cakupan dan kualitas pelayanan dasar bidang Kesehatan, Pendidikan, sosial, dan perumahan dan permuk iman, dalam rangka percepatan penurunan stunting, percepatan penurunan kemiskinan ekstrim, dan pening katan rata-rata lama sekolah dan harapan	-		77.000.000,00	KECAMATAN BANSARI	
		KECAMATAN TLOGOMULYO							1.903.178.991,00							1.912.969.566,00	
	7	UNSUR KEWILAYAHAN						1.903.178.991,00								1.912.969.566,00	
	-	-						1.903.178.991,00								1.912.969.566,00	
1.	-	-	-	100 % 95 %			-	44.714.000,00							100 % 95 %	45.214.250,00	

NO	KODE	URUSAN / BIDANG URUSAN / PROGRAM / KEGIATAN / SUB KEGIATAN	INDIKATOR PROGRAM / KEGIATAN / SUB KEGIATAN	TARGET AKHIR PERIODE RENSTRA OPD	REALISASI CAPAIAN RENJA OPD TAHUN 2022	PRAKIRAAN CAPAIAN TARGET RENJA OPD TAHUN 2023	CAPAIAN KINERJA DAN KERANGKA PENDANAAN						KELOMPOK SASARAN	PRAKIRAAN MAJU RENCANA TAHUN 2025		PERANGKAT DAERAH PENANGGUNG JAWAB
							TARGET 2024	PAGU INDIKATIF (Rp)	LOKASI	SUMBER DANA	PRIORITAS			TARGET	PAGU INDIKATIF (Rp)	
											NASIONAL	DAERAH				
1	2	3	4	5	6	7	8	9	10	11	12	13	14	15	16	17
			<i>Jumlah Laporan Fasilitas Kunjungan Tamu</i>	12 Laporan			12 Laporan	22.000.000,00	- Kab. Temanggung, Tlogomulyo, Semua Kel/Desa	DANA TRANSFER UMUM-DANA ALOKASI UMUM	-	4. Perbaikan tata kelola pemerintahan yang adaptif dan kolaboratif 3. Pemantauan reformasi birokrasi melalui peningkatan kualitas pelayanan publik	-	12 Laporan	22.000.000,00	KECAMATAN TLOGOMULYO
	-	-	-	100 %			-	1.597.522.991,00			-	4. Perbaikan tata kelola pemerintahan yang adaptif dan kolaboratif 3. Pemantauan reformasi birokrasi melalui peningkatan kualitas pelayanan publik	-	100 %	1.599.607.201,00	KECAMATAN TLOGOMULYO
	-	-														
			<i>Jumlah Orang yang Menerima Gaji dan Tunjangan ASN</i>	17 Orang/bulan			17 Orang/bulan	1.597.522.991,00	- Kab. Temanggung, Tlogomulyo, Semua Kel/Desa	DANA TRANSFER UMUM-DANA ALOKASI UMUM	-	4. Perbaikan tata kelola pemerintahan yang adaptif dan kolaboratif 3. Pemantauan reformasi birokrasi melalui peningkatan kualitas pelayanan publik	-	17 Orang/bulan	1.599.607.201,00	KECAMATAN TLOGOMULYO

NO	KODE	URUSAN / BIDANG URUSAN / PROGRAM / KEGIATAN / SUB KEGIATAN	INDIKATOR PROGRAM / KEGIATAN / SUB KEGIATAN	TARGET AKHIR PERIODE RENSTRA OPD	REALISASI CAPAIAN RENJA OPD TAHUN 2022	PRAKIRAAN CAPAIAN TARGET RENJA OPD TAHUN 2023	CAPAIAN KINERJA DAN KERANGKA PENDANAAN						KELOMPOK SASARAN	PRAKIRAAN MAJU RENCANA TAHUN 2025		PERANGKAT DAERAH PENANGGUNG JAWAB
							TARGET 2024	PAGU INDIKATIF (Rp)	LOKASI	SUMBER DANA	PRIORITAS			TARGET	PAGU INDIKATIF (Rp)	
											NASIONAL	DAERAH				
1	2	3	4	5	6	7	8	9	10	11	12	13	14	15	16	17
-	-	-	-	100 %			-	58.000.000,00			-	4. Perbaikan tata kelola pemerintahan yang adaptif dan kolaboratif 3. Pemantapan reformasi birokrasi melalui peningkatan kualitas pelayanan publik	-	100 %	61.000.000,00	KECAMATAN TLOGOMULYO
-	-	-	-													
			<i>Jumlah Laporan Penyelenggaraan Rapat Koordinasi dan Konsultasi SKPD</i>	12 Laporan			6 Laporan	10.000.000,00	- Kab. Temanggung, Tlogomulyo, Semua Kel/Desa	DANA TRANSFER UMUM-DANA ALOKASI UMUM	-	4. Perbaikan tata kelola pemerintahan yang adaptif dan kolaboratif 3. Pemantapan reformasi birokrasi melalui peningkatan kualitas pelayanan publik	-	12 Laporan	10.000.000,00	KECAMATAN TLOGOMULYO
3.	-	-	-	100 %			-	18.200.000,00						100 %	18.291.000,00	
	-	-	-	12 Laporan			-	18.200.000,00			-	3. Pemantapan reformasi birokrasi melalui peningkatan kualitas pelayanan publik	-	12 Laporan	18.291.000,00	KECAMATAN TLOGOMULYO
-	-	-	-													
			<i>Jumlah Laporan Hasil Sinergitas dengan Kepolisian Negara Republik Indonesia, Tentara Nasional Indonesia dan Instansi Vertikal di Wilayah Kecamatan</i>	12 Laporan			12 Laporan	18.200.000,00	- Kab. Temanggung, Tlogomulyo, Semua Kel/Desa	DANA TRANSFER UMUM-DANA ALOKASI UMUM	-	3. Pemantapan reformasi birokrasi melalui peningkatan kualitas pelayanan publik	-	12 Laporan	18.291.000,00	KECAMATAN TLOGOMULYO
4.	-	-	-	100 % 100 % 100 %			-	23.023.000,00						100 % 100 % 100 %	23.138.115,00	

NO	KODE	URUSAN / BIDANG URUSAN / PROGRAM / KEGIATAN / SUB KEGIATAN	INDIKATOR PROGRAM / KEGIATAN / SUB KEGIATAN	TARGET AKHIR PERIODE RENSTRA OPD	REALISASI CAPAIAN RENJA OPD TAHUN 2022	PRAKIRAAN CAPAIAN TARGET RENJA OPD TAHUN 2023	CAPAIAN KINERJA DAN KERANGKA PENDANAAN						KELOMPOK SASARAN	PRAKIRAAN MAJU RENCANA TAHUN 2025		PERANGKAT DAERAH PENANGGUNG JAWAB
							TARGET 2024	PAGU INDIKATIF (Rp)	LOKASI	SUMBER DANA	PRIORITAS			TARGET	PAGU INDIKATIF (Rp)	
											NASIONAL	DAERAH				
1	2	3	4	5	6	7	8	9	10	11	12	13	14	15	16	17
-	-	-	-	12 Laporan			-	23.023.000,00			-	4. Perbaikan tata kelola pemerintahan yang adaptif dan kolaboratif 3. Pemantapan reformasi birokrasi melalui peningkatan kualitas pelayanan publik	-	12 Laporan	23.138.115,00	KECAMATAN TLOGOMULYO
-	-	-	<i>Jumlah Dokumen Sinkronisasi Perencanaan Pembangunan Daerah dengan Pembangunan Desa</i>	12 Dokumen			24 Dokumen	23.023.000,00	- Kab. Temanggung, Tlogomulyo, Semua Kel/Desa	DANA TRANSFER UMUM-DANA ALOKASI UMUM	-	4. Perbaikan tata kelola pemerintahan yang adaptif dan kolaboratif 3. Pemantapan reformasi birokrasi melalui peningkatan kualitas pelayanan publik	-	12 Dokumen	23.138.115,00	KECAMATAN TLOGOMULYO
5.	-	-	-	100 %			-	1.817.241.991,00						100 %	1.826.326.201,00	
-	-	-	-	100 %			-	52.000.000,00			-	3. Pemantapan reformasi birokrasi melalui peningkatan kualitas pelayanan publik	-	100 %	51.000.000,00	KECAMATAN TLOGOMULYO
-	-	-	<i>Jumlah Kendaraan Perorangan Dinas atau Kendaraan Dinas Jabatan yang Dipelihara dan Dibayarkan Pajaknya</i>	8 Unit			10 Unit	32.000.000,00	- Kab. Temanggung, Tlogomulyo, Semua Kel/Desa	DANA TRANSFER UMUM-DANA ALOKASI UMUM	-	3. Pemantapan reformasi birokrasi melalui peningkatan kualitas pelayanan publik	-	8 Unit	34.000.000,00	KECAMATAN TLOGOMULYO

NO	KODE	URUSAN / BIDANG URUSAN / PROGRAM / KEGIATAN / SUB KEGIATAN	INDIKATOR PROGRAM / KEGIATAN / SUB KEGIATAN	TARGET AKHIR PERIODE RENSTRA OPD	REALISASI CAPAIAN RENJA OPD TAHUN 2022	PRAKIRAAN CAPAIAN TARGET RENJA OPD TAHUN 2023	CAPAIAN KINERJA DAN KERANGKA PENDANAAN						KELOMPOK SASARAN	PRAKIRAAN MAJU RENCANA TAHUN 2025		PERANGKAT DAERAH PENANGGUNG JAWAB
							TARGET 2024	PAGU INDIKATIF (Rp)	LOKASI	SUMBER DANA	PRIORITAS			TARGET	PAGU INDIKATIF (Rp)	
											NASIONAL	DAERAH				
1	2	3	4	5	6	7	8	9	10	11	12	13	14	15	16	17
			<i>Jumlah Paket Bahan Logistik Kantor yang Disediakan</i>	12 Paket			12 Paket	13.000.000,00	- Kab. Temanggung, Tlogomulyo, Semua Kel/Desa	DANA TRANSFER UMUM-DANA ALOKASI UMUM	-	4. Perbaikan tata kelola pemerintahan yang adaptif dan kolaboratif 3. Pemantapan reformasi birokrasi melalui peningkatan kualitas pelayanan publik	-	12 Paket	14.000.000,00	KECAMATAN TLOGOMULYO
	-	-	-	100 %			-	52.000.000,00			-	3. Pemantapan reformasi birokrasi melalui peningkatan kualitas pelayanan publik	-	100 %	51.000.000,00	KECAMATAN TLOGOMULYO
	-	-														
			<i>Jumlah Sarana dan Prasarana Gedung Kantor atau Bangunan Lainnya yang Dipelihara/Direhabilitasi</i>				10 Unit	2.000.000,00	- Kab. Temanggung, Tlogomulyo, Semua Kel/Desa	DANA TRANSFER UMUM-DANA ALOKASI UMUM	-	3. Pemantapan reformasi birokrasi melalui peningkatan kualitas pelayanan publik	-		2.000.000,00	KECAMATAN TLOGOMULYO
	-	-														
			<i>Jumlah Peralatan dan Mesin Lainnya yang Dipelihara</i>	15 Unit			12 Unit	5.000.000,00	- Kab. Temanggung, Tlogomulyo, Semua Kel/Desa	DANA TRANSFER UMUM-DANA ALOKASI UMUM	-	3. Pemantapan reformasi birokrasi melalui peningkatan kualitas pelayanan publik	-	15 Unit	5.000.000,00	KECAMATAN TLOGOMULYO

NO	KODE	URUSAN / BIDANG URUSAN / PROGRAM / KEGIATAN / SUB KEGIATAN	INDIKATOR PROGRAM / KEGIATAN / SUB KEGIATAN	TARGET AKHIR PERIODE RENSTRA OPD	REALISASI CAPAIAN RENJA OPD TAHUN 2022	PRAKIRAAN CAPAIAN TARGET RENJA OPD TAHUN 2023	CAPAIAN KINERJA DAN KERANGKA PENDANAAN					KELOMPOK SASARAN	PRAKIRAAN MAJU RENCANA TAHUN 2025		PERANGKAT DAERAH PENANGGUNG JAWAB	
							TARGET 2024	PAGU INDIKATIF (Rp)	LOKASI	SUMBER DANA	PRIORITAS		TARGET	PAGU INDIKATIF (Rp)		
											NASIONAL					DAERAH
1	2	3	4	5	6	7	8	9	10	11	12	13	14	15	16	17
-	-	-	-	100 %			-	58.000.000,00			-	4. Perbaikan tata kelola pemerintahan yang adaptif dan kolaboratif 3. Pemantauan reformasi birokrasi melalui peningkatan kualitas pelayanan publik	-	100 %	61.000.000,00	KECAMATAN TLOGOMULYO
-	-	-														
			Jumlah Paket Komponen Instalasi Listrik/Penerangan Bangunan Kantor yang Disediakan	6 Paket			6 Paket	5.000.000,00	- Kab. Temanggung, Tlogomulyo, Semua Kel/Desa	DANA TRANSFER UMUM-DANA ALOKASI UMUM	-	4. Perbaikan tata kelola pemerintahan yang adaptif dan kolaboratif 3. Pemantauan reformasi birokrasi melalui peningkatan kualitas pelayanan publik	-	6 Paket	6.000.000,00	KECAMATAN TLOGOMULYO
		KECAMATAN SELOPAMPANG						2.078.797.459,00							2.293.797.459,00	
7		UNSUR KEWILAYAHAN						2.078.797.459,00							2.293.797.459,00	
-	-	-						2.078.797.459,00							2.293.797.459,00	
1.	-	-	-	100 % 95 %			-	45.550.000,00						100 % 95 %	46.550.000,00	

NO	KODE	URUSAN / BIDANG URUSAN / PROGRAM / KEGIATAN / SUB KEGIATAN	INDIKATOR PROGRAM / KEGIATAN / SUB KEGIATAN	TARGET AKHIR PERIODE RENSTRA OPD	REALISASI CAPAIAN RENJA OPD TAHUN 2022	PRAKIRAAN CAPAIAN TARGET RENJA OPD TAHUN 2023	CAPAIAN KINERJA DAN KERANGKA PENDANAAN					KELOMPOK SASARAN	PRAKIRAAN MAJU RENCANA TAHUN 2025		PERANGKAT DAERAH PENANGGUNG JAWAB	
							TARGET 2024	PAGU INDIKATIF (Rp)	LOKASI	SUMBER DANA	PRIORITAS		TARGET	PAGU INDIKATIF (Rp)		
											NASIONAL					DAERAH
1	2	3	4	5	6	7	8	9	10	11	12	13	14	15	16	17
			<i>Jumlah Laporan Pelaksanaan Kewenangan Lain yang Dilimpahkan</i>	12 Laporan			12 Laporan	45.550.000,00	- Kab. Temanggung, Selopampang, Semua Kel/Desa	DANA TRANSFER UMUM-DANA ALOKASI UMUM	-	2. Peningk atan kualitas sumber daya manusia yang lebih pintar, sehat, bugar, dan adaptif secara inklusif dan merata 1. Penin atan cakupan dan kualitas pelayanan dasar bidang Kesehatan, Pendidikan, sosial, dan perumahan dan permuk iman, dalam rangka percepatan penurunan stunting, percepatan penurunan kemiskinan ekstrim, dan pening katan rata-rata lama sekolah dan harapan	-	12 Laporan	46.550.000,00	KECAMATAN SELOPAMPANG
2.	-	-	-	100 %			-	1.988.122.459,00						100 %	2.200.122.459,00	

NO	KODE	URUSAN / BIDANG URUSAN / PROGRAM / KEGIATAN / SUB KEGIATAN	INDIKATOR PROGRAM / KEGIATAN / SUB KEGIATAN	TARGET AKHIR PERIODE RENSTRA OPD	REALISASI CAPAIAN RENJA OPD TAHUN 2022	PRAKIRAAN CAPAIAN TARGET RENJA OPD TAHUN 2023	CAPAIAN KINERJA DAN KERANGKA PENDANAAN						KELOMPOK SASARAN	PRAKIRAAN MAJU RENCANA TAHUN 2025		PERANGKAT DAERAH PENANGGUNG JAWAB
							TARGET 2024	PAGU INDIKATIF (Rp)	LOKASI	SUMBER DANA	PRIORITAS			TARGET	PAGU INDIKATIF (Rp)	
											NASIONAL	DAERAH				
1	2	3	4	5	6	7	8	9	10	11	12	13	14	15	16	17
			Jumlah Sarana dan Prasarana Pendukung Gedung Kantor atau Bangunan Lainnya yang Dipelihara/Direhabilitasi	5 Unit			2 Unit	94.675.000,00	- Kab. Temanggung, Temanggung, Semua Kel/Desa	DANA TRANSFER UMUM-DANA ALOKASI UMUM	-	2. Peningkatan kualitas sumber daya manusia yang lebih pintar, sehat, bugar, dan adaptif secara inklusif dan merata 1. Peningkatan cakupan dan kualitas pelayanan dasar bidang Kesehatan, Pendidikan, sosial, dan perumahan dan permukiman, dalam rangka percepatan penurunan stunting, percepatan penurunan kemiskinan ekstrim, dan peningkatan rata-rata lama sekolah dan harapan	-	5 Unit	95.675.000,00	KECAMATAN SELOPAMPANG

NO	KODE	URUSAN / BIDANG URUSAN / PROGRAM / KEGIATAN / SUB KEGIATAN	INDIKATOR PROGRAM / KEGIATAN / SUB KEGIATAN	TARGET AKHIR PERIODE RENSTRA OPD	REALISASI CAPAIAN RENJA OPD TAHUN 2022	PRAKIRAAN CAPAIAN TARGET RENJA OPD TAHUN 2023	CAPAIAN KINERJA DAN KERANGKA PENDANAAN					KELOMPOK SASARAN	PRAKIRAAN MAJU RENCANA TAHUN 2025		PERANGKAT DAERAH PENANGGUNG JAWAB	
							TARGET 2024	PAGU INDIKATIF (Rp)	LOKASI	SUMBER DANA	PRIORITAS		TARGET	PAGU INDIKATIF (Rp)		
											NASIONAL					DAERAH
1	2	3	4	5	6	7	8	9	10	11	12	13	14	15	16	17
			0	5 Laporan			12 0	10.000.000,00	- Kab. Temanggung, Selopampang, Semua Kel/Desa	DANA TRANSFER UMUM-DANA ALOKASI UMUM	-	2. Peningk atan kualitas sumber daya manusia yang lebih pintar, sehat, bugar, dan adaptif secara inklusif dan merata 1. Penin atan cakupan dan kualitas pelayanan dasar bidang Kesehatan, Pendidikan, sosial, dan perumahan dan permuk iman, dalam rangka percepatan penurunan stunting, percepatan penurunan kemiskinan ekstrim, dan pening katan rata-rata lama sekolah dan harapan	-	5 Laporan	11.000.000,00	KECAMATAN SELOPAMPANG

NO	KODE	URUSAN / BIDANG URUSAN / PROGRAM / KEGIATAN / SUB KEGIATAN	INDIKATOR PROGRAM / KEGIATAN / SUB KEGIATAN	TARGET AKHIR PERIODE RENSTRA OPD	REALISASI CAPAIAN RENJA OPD TAHUN 2022	PRAKIRAAN CAPAIAN TARGET RENJA OPD TAHUN 2023	CAPAIAN KINERJA DAN KERANGKA PENDANAAN						KELOMPOK SASARAN	PRAKIRAAN MAJU RENCANA TAHUN 2025		PERANGKAT DAERAH PENANGGUNG JAWAB
							TARGET 2024	PAGU INDIKATIF (Rp)	LOKASI	SUMBER DANA	PRIORITAS			TARGET	PAGU INDIKATIF (Rp)	
											NASIONAL	DAERAH				
1	2	3	4	5	6	7	8	9	10	11	12	13	14	15	16	17
			<i>Jumlah Sarana dan Prasarana Gedung Kantor atau Bangunan Lainnya yang Dipelihara/Direhabilitasi</i>	5 Unit			10 Unit	15.000.000,00	- Kab. Temanggung, Selopampang, Semua Kel/Desa	DANA TRANSFER UMUM-DANA ALOKASI UMUM	-	2. Peningkatan kualitas sumber daya manusia yang lebih pintar, sehat, bugar, dan adaptif secara inklusif dan merata 1. Peningkatan cakupan dan kualitas pelayanan dasar bidang Kesehatan, Pendidikan, sosial, dan perumahan dan permukiman, dalam rangka percepatan penurunan stunting, percepatan penurunan kemiskinan ekstrim, dan peningkatan rata-rata lama sekolah dan harapan	-	10 Unit	16.000.000,00	KECAMATAN SELOPAMPANG

NO	KODE	URUSAN / BIDANG URUSAN / PROGRAM / KEGIATAN / SUB KEGIATAN	INDIKATOR PROGRAM / KEGIATAN / SUB KEGIATAN	TARGET AKHIR PERIODE RENSTRA OPD	REALISASI CAPAIAN RENJA OPD TAHUN 2022	PRAKIRAAN CAPAIAN TARGET RENJA OPD TAHUN 2023	CAPAIAN KINERJA DAN KERANGKA PENDANAAN					KELOMPOK SASARAN	PRAKIRAAN MAJU RENCANA TAHUN 2025		PERANGKAT DAERAH PENANGGUNG JAWAB	
							TARGET 2024	PAGU INDIKATIF (Rp)	LOKASI	SUMBER DANA	PRIORITAS		TARGET	PAGU INDIKATIF (Rp)		
											NASIONAL					DAERAH
1	2	3	4	5	6	7	8	9	10	11	12	13	14	15	16	17
			Jumlah Laporan Penyediaan Jasa Pelayanan Umum Kantor yang Disediakan	12 Laporan			12 Laporan	85.000.000,00	- Kab. Temanggung, Selopampang, Semua Kel/Desa	DANA TRANSFER UMUM-DANA ALOKASI UMUM	-	2. Peningk atan kualitas sumber daya manusia yang lebih pintar, sehat, bugar, dan adaptif secara inklusif dan merata 1. Penin atan cakupan dan kualitas pelayanan dasar bidang Kesehatan, Pendidikan, sosial, dan perumahan dan permuk iman, dalam rangka percepatan penurunan stunting, percepatan penurunan kemiskinan ekstrim, dan pening katan rata-rata lama sekolah dan harapan	-	12 Laporan	86.000.000,00	KECAMATAN SELOPAMPANG

NO	KODE	URUSAN / BIDANG URUSAN / PROGRAM / KEGIATAN / SUB KEGIATAN	INDIKATOR PROGRAM / KEGIATAN / SUB KEGIATAN	TARGET AKHIR PERIODE RENSTRA OPD	REALISASI CAPAIAN RENJA OPD TAHUN 2022	PRAKIRAAN CAPAIAN TARGET RENJA OPD TAHUN 2023	CAPAIAN KINERJA DAN KERANGKA PENDANAAN						KELOMPOK SASARAN	PRAKIRAAN MAJU RENCANA TAHUN 2025		PERANGKAT DAERAH PENANGGUNG JAWAB
							TARGET 2024	PAGU INDIKATIF (Rp)	LOKASI	SUMBER DANA	PRIORITAS			TARGET	PAGU INDIKATIF (Rp)	
											NASIONAL	DAERAH				
1	2	3	4	5	6	7	8	9	10	11	12	13	14	15	16	17
			Jumlah Kendaraan Perorangan Dinas atau Kendaraan Dinas Jabatan yang Dipelihara dan dibayarkan Pajaknya	15 Unit			14 Unit	30.000.000,00	- Kab. Temanggung, Selopampang, Semua Kel/Desa	DANA TRANSFER UMUM-DANA ALOKASI UMUM	-	2. Peningk atan kualitas sumber daya manusia yang lebih pintar, sehat, bugar, dan adaptif secara inklusif dan merata 1. Penin atan cakupan dan kualitas pelayanan dasar bidang Kesehatan, Pendidikan, sosial, dan perumahan dan permuk iman, dalam rangka percepatan penurunan stunting, percepatan penurunan kemiskinan ekstrim, dan pening katan rata-rata lama sekolah dan harapan	-	15 Unit	31.000.000,00	KECAMATAN SELOPAMPANG

NO	KODE	URUSAN / BIDANG URUSAN / PROGRAM / KEGIATAN / SUB KEGIATAN	INDIKATOR PROGRAM / KEGIATAN / SUB KEGIATAN	TARGET AKHIR PERIODE RENSTRA OPD	REALISASI CAPAIAN RENJA OPD TAHUN 2022	PRAKIRAAN CAPAIAN TARGET RENJA OPD TAHUN 2023	CAPAIAN KINERJA DAN KERANGKA PENDANAAN						KELOMPOK SASARAN	PRAKIRAAN MAJU RENCANA TAHUN 2025		PERANGKAT DAERAH PENANGGUNG JAWAB
							TARGET 2024	PAGU INDIKATIF (Rp)	LOKASI	SUMBER DANA	PRIORITAS			TARGET	PAGU INDIKATIF (Rp)	
											NASIONAL	DAERAH				
1	2	3	4	5	6	7	8	9	10	11	12	13	14	15	16	17
			Jumlah Orang yang Menerima Gaji dan Tunjangan ASN	16 Orang/bulan			16 Orang/bulan	1.630.447.459,00	- Kab. Temanggung, Selopampang, Semua Kel/Desa	DANA TRANSFER UMUM-DANA ALOKASI UMUM	-	2. Peningk atan kualitas sumber daya manusia yang lebih pintar, sehat, bugar, dan adaptif secara inklusif dan merata 1. Penin atan cakupan dan kualitas pelayanan dasar bidang Kesehatan, Pendidikan, sosial, dan perumahan dan permuk iman, dalam rangka percepatan penurunan stunting, percepatan penurunan kemiskinan ekstrim, dan pening katan rata-rata lama sekolah dan harapan	-	16 Orang/bulan	1.830.447.459,00	KECAMATAN SELOPAMPANG

NO	KODE	URUSAN / BIDANG URUSAN / PROGRAM / KEGIATAN / SUB KEGIATAN	INDIKATOR PROGRAM / KEGIATAN / SUB KEGIATAN	TARGET AKHIR PERIODE RENSTRA OPD	REALISASI CAPAIAN RENJA OPD TAHUN 2022	PRAKIRAAN CAPAIAN TARGET RENJA OPD TAHUN 2023	CAPAIAN KINERJA DAN KERANGKA PENDANAAN						KELOMPOK SASARAN	PRAKIRAAN MAJU RENCANA TAHUN 2025		PERANGKAT DAERAH PENANGGUNG JAWAB
							TARGET 2024	PAGU INDIKATIF (Rp)	LOKASI	SUMBER DANA	PRIORITAS			TARGET	PAGU INDIKATIF (Rp)	
											NASIONAL	DAERAH				
1	2	3	4	5	6	7	8	9	10	11	12	13	14	15	16	17
			<i>Jumlah Laporan Penyediaan Jasa Komunikasi, Sumber Daya Air dan Listrik yang Disediakan</i>	12 Laporan			12 Laporan	21.000.000,00	- Kab. Temanggung, Selopampang, Semua Kel/Desa	DANA TRANSFER UMUM-DANA ALOKASI UMUM	-	2. Peningk atan kualitas sumber daya manusia yang lebih pintar, sehat, bugar, dan adaptif secara inklusif dan merata 1. Penin atan cakupan dan kualitas pelayanan dasar bidang Kesehatan, Pendidikan, sosial, dan perumahan dan permuk iman, dalam rangka percepatan penurunan stunting, percepatan penurunan kemiskinan ekstrim, dan pening katan rata-rata lama sekolah dan harapan	-	12 Laporan	22.000.000,00	KECAMATAN SELOPAMPANG

NO	KODE	URUSAN / BIDANG URUSAN / PROGRAM / KEGIATAN / SUB KEGIATAN	INDIKATOR PROGRAM / KEGIATAN / SUB KEGIATAN	TARGET AKHIR PERIODE RENSTRA OPD	REALISASI CAPAIAN RENJA OPD TAHUN 2022	PRAKIRAAN CAPAIAN TARGET RENJA OPD TAHUN 2023	CAPAIAN KINERJA DAN KERANGKA PENDANAAN					KELOMPOK SASARAN	PRAKIRAAN MAJU RENCANA TAHUN 2025		PERANGKAT DAERAH PENANGGUNG JAWAB	
							TARGET 2024	PAGU INDIKATIF (Rp)	LOKASI	SUMBER DANA	PRIORITAS		TARGET	PAGU INDIKATIF (Rp)		
											NASIONAL					DAERAH
1	2	3	4	5	6	7	8	9	10	11	12	13	14	15	16	17
			Jumlah Paket Bahan Logistik Kantor yang Disediakan	5 Paket			11 Paket	17.000.000,00	- Kab. Temanggung, Selopampang, Semua Kel/Desa	DANA TRANSFER UMUM-DANA ALOKASI UMUM	-	2. Peningk atan kualitas sumber daya manusia yang lebih pintar, sehat, bugar, dan adaptif secara inklusif dan merata 1. Penin atan cakupan dan kualitas pelayanan dasar bidang Kesehatan, Pendidikan, sosial, dan perumahan dan permuk iman, dalam rangka percepatan penurunan stunting, percepatan penurunan kemiskinan ekstrim, dan pening katan rata-rata lama sekolah dan harapan	-	5 Paket	18.000.000,00	KECAMATAN SELOPAMPANG

NO	KODE	URUSAN / BIDANG URUSAN / PROGRAM / KEGIATAN / SUB KEGIATAN	INDIKATOR PROGRAM / KEGIATAN / SUB KEGIATAN	TARGET AKHIR PERIODE RENSTRA OPD	REALISASI CAPAIAN RENJA OPD TAHUN 2022	PRAKIRAAN CAPAIAN TARGET RENJA OPD TAHUN 2023	CAPAIAN KINERJA DAN KERANGKA PENDANAAN						KELOMPOK SASARAN	PRAKIRAAN MAJU RENCANA TAHUN 2025		PERANGKAT DAERAH PENANGGUNG JAWAB
							TARGET 2024	PAGU INDIKATIF (Rp)	LOKASI	SUMBER DANA	PRIORITAS			TARGET	PAGU INDIKATIF (Rp)	
											NASIONAL	DAERAH				
1	2	3	4	5	6	7	8	9	10	11	12	13	14	15	16	17
			<i>Jumlah Laporan Penyediaan Jasa Surat Menyurat</i>	5 Laporan			12 Laporan	5.000.000,00	- Kab. Temanggung, Selopampang, Semua Kel/Desa	DANA TRANSFER UMUM-DANA ALOKASI UMUM	-	2. Peningk atan kualitas sumber daya manusia yang lebih pintar, sehat, bugar, dan adaptif secara inklusif dan merata 1. Penin atan cakupan dan kualitas pelayanan dasar bidang Kesehatan, Pendidikan, sosial, dan perumahan dan permuk iman, dalam rangka percepatan penurunan stunting, percepatan penurunan kemiskinan ekstrim, dan pening katan rata-rata lama sekolah dan harapan	-	5 Laporan	6.000.000,00	KECAMATAN SELOPAMPANG

NO	KODE	URUSAN / BIDANG URUSAN / PROGRAM / KEGIATAN / SUB KEGIATAN	INDIKATOR PROGRAM / KEGIATAN / SUB KEGIATAN	TARGET AKHIR PERIODE RENSTRA OPD	REALISASI CAPAIAN RENJA OPD TAHUN 2022	PRAKIRAAN CAPAIAN TARGET RENJA OPD TAHUN 2023	CAPAIAN KINERJA DAN KERANGKA PENDANAAN					KELOMPOK SASARAN	PRAKIRAAN MAJU RENCANA TAHUN 2025		PERANGKAT DAERAH PENANGGUNG JAWAB	
							TARGET 2024	PAGU INDIKATIF (Rp)	LOKASI	SUMBER DANA	PRIORITAS		TARGET	PAGU INDIKATIF (Rp)		
											NASIONAL					DAERAH
1	2	3	4	5	6	7	8	9	10	11	12	13	14	15	16	17
			<i>Jumlah Laporan Fasilitas Kunjungan Tamu</i>	5 Laporan			12 Laporan	23.000.000,00	- Kab. Temanggung, Selopampang, Semua Kel/Desa	DANA TRANSFER UMUM-DANA ALOKASI UMUM	-	2. Peningk atan kualitas sumber daya manusia yang lebih pintar, sehat, bugar, dan adaptif secara inklusif dan merata 1. Penin atan cakupan dan kualitas pelayanan dasar bidang Kesehatan, Pendidikan, sosial, dan perumahan dan permuk iman, dalam rangka percepatan penurunan stunting, percepatan penurunan kemiskinan ekstrim, dan pening katan rata-rata lama sekolah dan harapan	-	5 Laporan	24.000.000,00	KECAMATAN SELOPAMPANG

NO	KODE	URUSAN / BIDANG URUSAN / PROGRAM / KEGIATAN / SUB KEGIATAN	INDIKATOR PROGRAM / KEGIATAN / SUB KEGIATAN	TARGET AKHIR PERIODE RENSTRA OPD	REALISASI CAPAIAN RENJA OPD TAHUN 2022	PRAKIRAAN CAPAIAN TARGET RENJA OPD TAHUN 2023	CAPAIAN KINERJA DAN KERANGKA PENDANAAN					KELOMPOK SASARAN	PRAKIRAAN MAJU RENCANA TAHUN 2025		PERANGKAT DAERAH PENANGGUNG JAWAB	
							TARGET 2024	PAGU INDIKATIF (Rp)	LOKASI	SUMBER DANA	PRIORITAS		TARGET	PAGU INDIKATIF (Rp)		
											NASIONAL					DAERAH
1	2	3	4	5	6	7	8	9	10	11	12	13	14	15	16	17
			Jumlah Unit Peralatan dan Mesin Lainnya yang Disediakan				3 Unit	33.000.000,00	- Kab. Temanggung, Selopampang, Semua Kel/Desa	DANA TRANSFER UMUM-DANA ALOKASI UMUM	-	2. Peningk atan kualitas sumber daya manusia yang lebih pintar, sehat, bugar, dan adaptif secara inklusif dan merata 1. Penin atan cakupan dan kualitas pelayanan dasar bidang Kesehatan, Pendidikan, sosial, dan perumahan dan permuk iman, dalam rangka percepatan penurunan stunting, percepatan penurunan kemiskinan ekstrim, dan pening katan rata-rata lama sekolah dan harapan	-		34.000.000,00	KECAMATAN SELOPAMPANG
3.	-	-	-	100 % 100 % 100 %			-	26.925.000,00						100 % 100 % 100 %	27.925.000,00	

NO	KODE	URUSAN / BIDANG URUSAN / PROGRAM / KEGIATAN / SUB KEGIATAN	INDIKATOR PROGRAM / KEGIATAN / SUB KEGIATAN	TARGET AKHIR PERIODE RENSTRA OPD	REALISASI CAPAIAN RENJA OPD TAHUN 2022	PRAKIRAAN CAPAIAN TARGET RENJA OPD TAHUN 2023	CAPAIAN KINERJA DAN KERANGKA PENDANAAN						KELOMPOK SASARAN	PRAKIRAAN MAJU RENCANA TAHUN 2025		PERANGKAT DAERAH PENANGGUNG JAWAB
							TARGET 2024	PAGU INDIKATIF (Rp)	LOKASI	SUMBER DANA	PRIORITAS			TARGET	PAGU INDIKATIF (Rp)	
											NASIONAL	DAERAH				
1	2	3	4	5	6	7	8	9	10	11	12	13	14	15	16	17
			<i>Jumlah Dokumen Sinkronisasi Perencanaan Pembangunan Daerah dengan Pembangunan Desa</i>				40 Dokumen	26.925.000,00	- Kab. Temanggung, Selopampang, Semua Kel/Desa	DANA TRANSFER UMUM-DANA ALOKASI UMUM	-	2. Peningk atan kualitas sumber daya manusia yang lebih pintar, sehat, bugar, dan adaptif secara inklusif dan merata 1. Penin atan cakupan dan kualitas pelayanan dasar bidang Kesehatan, Pendidikan, sosial, dan perumahan dan permuk iman, dalam rangka percepatan penurunan stunting, percepatan penurunan kemiskinan ekstrim, dan pening katan rata-rata lama sekolah dan harapan	-		27.925.000,00	KECAMATAN SELOPAMPANG
4.	-	-	-	100 %			-	1.988.122.459,00						100 %	2.200.122.459,00	

NO	KODE	URUSAN / BIDANG URUSAN / PROGRAM / KEGIATAN / SUB KEGIATAN	INDIKATOR PROGRAM / KEGIATAN / SUB KEGIATAN	TARGET AKHIR PERIODE RENSTRA OPD	REALISASI CAPAIAN RENJA OPD TAHUN 2022	PRAKIRAAN CAPAIAN TARGET RENJA OPD TAHUN 2023	CAPAIAN KINERJA DAN KERANGKA PENDANAAN						KELOMPOK SASARAN	PRAKIRAAN MAJU RENCANA TAHUN 2025		PERANGKAT DAERAH PENANGGUNG JAWAB
							TARGET 2024	PAGU INDIKATIF (Rp)	LOKASI	SUMBER DANA	PRIORITAS			TARGET	PAGU INDIKATIF (Rp)	
											NASIONAL	DAERAH				
1	2	3	4	5	6	7	8	9	10	11	12	13	14	15	16	17
			<i>Jumlah Paket Barang Cetakan dan Penggandaan yang Disediakan</i>	5 Paket			12 Paket	12.000.000,00	- Kab. Temanggung, Selopampang, Semua Kel/Desa	DANA TRANSFER UMUM-DANA ALOKASI UMUM	-	2. Peningk atan kualitas sumber daya manusia yang lebih pintar, sehat, bugar, dan adaptif secara inklusif dan merata 1. Penin atan cakupan dan kualitas pelayanan dasar bidang Kesehatan, Pendidikan, sosial, dan perumahan dan permuk iman, dalam rangka percepatan penurunan stunting, percepatan penurunan kemiskinan ekstrim, dan pening katan rata-rata lama sekolah dan harapan	-	5 Paket	13.000.000,00	KECAMATAN SELOPAMPANG
5.	-	-	-	100 %			-	18.200.000,00						100 %	19.200.000,00	

NO	KODE	URUSAN / BIDANG URUSAN / PROGRAM / KEGIATAN / SUB KEGIATAN	INDIKATOR PROGRAM / KEGIATAN / SUB KEGIATAN	TARGET AKHIR PERIODE RENSTRA OPD	REALISASI CAPAIAN RENJA OPD TAHUN 2022	PRAKIRAAN CAPAIAN TARGET RENJA OPD TAHUN 2023	CAPAIAN KINERJA DAN KERANGKA PENDANAAN						KELOMPOK SASARAN	PRAKIRAAN MAJU RENCANA TAHUN 2025		PERANGKAT DAERAH PENANGGUNG JAWAB
							TARGET 2024	PAGU INDIKATIF (Rp)	LOKASI	SUMBER DANA	PRIORITAS			TARGET	PAGU INDIKATIF (Rp)	
											NASIONAL	DAERAH				
1	2	3	4	5	6	7	8	9	10	11	12	13	14	15	16	17
			<i>Jumlah Laporan Pelaksanaan Kewenangan Lain yang Dilimpahkan</i>	95 Laporan			0 Laporan	90.654.800,00	- Kab. Temanggung, Semua Kecamatan, Semua Kel/Desa	DANA TRANSFER UMUM-DANA ALOKASI UMUM	-	4. Perbaikan tata kelola pemerintahan yang adaptif dan kolaboratif 3. Pemantauan reformasi birokrasi melalui peningkatan kualitas pelayanan publik	-	95 Laporan	90.654.800,00	KECAMATAN GEMAWANG
2.	-	-	-	-			-	25.746.600,00						-	25.747.600,00	
	-	-	-	-			-	25.746.600,00			-	3. Pemantauan reformasi birokrasi melalui peningkatan kualitas pelayanan publik	-	-	25.747.600,00	KECAMATAN GEMAWANG
	-	-	-	-			-							-		
			<i>Jumlah Laporan Peningkatan Efektivitas Kegiatan Pemberdayaan Masyarakat di Wilayah Kecamatan</i>				38 Laporan	25.746.600,00	- Kab. Temanggung, Semua Kecamatan, Semua Kel/Desa	DANA TRANSFER UMUM-DANA ALOKASI UMUM	-	3. Pemantauan reformasi birokrasi melalui peningkatan kualitas pelayanan publik	-		25.747.600,00	KECAMATAN GEMAWANG
3.	-	-	-	100 %			-	1.551.624.160,00						100 %	1.551.700.510,00	
	-	-	-	12 bulan			-	97.499.300,00			-	3. Pemantauan reformasi birokrasi melalui peningkatan kualitas pelayanan publik	-	12 bulan	97.500.000,00	KECAMATAN GEMAWANG
	-	-	-	-			-							-		
			<i>Jumlah Peralatan dan Mesin Lainnya yang Dipelihara</i>	11 Unit			11 Unit	10.500.000,00	- Kab. Temanggung, Semua Kecamatan, Semua Kel/Desa	DANA TRANSFER UMUM-DANA ALOKASI UMUM	-	3. Pemantauan reformasi birokrasi melalui peningkatan kualitas pelayanan publik	-	11 Unit	10.500.000,00	KECAMATAN GEMAWANG
	-	-	-	-			-							-		

NO	KODE	URUSAN / BIDANG URUSAN / PROGRAM / KEGIATAN / SUB KEGIATAN	INDIKATOR PROGRAM / KEGIATAN / SUB KEGIATAN	TARGET AKHIR PERIODE RENSTRA OPD	REALISASI CAPAIAN RENJA OPD TAHUN 2022	PRAKIRAAN CAPAIAN TARGET RENJA OPD TAHUN 2023	CAPAIAN KINERJA DAN KERANGKA PENDANAAN						KELOMPOK SASARAN	PRAKIRAAN MAJU RENCANA TAHUN 2025		PERANGKAT DAERAH PENANGGUNG JAWAB
							TARGET 2024	PAGU INDIKATIF (Rp)	LOKASI	SUMBER DANA	PRIORITAS			TARGET	PAGU INDIKATIF (Rp)	
											NASIONAL	DAERAH				
1	2	3	4	5	6	7	8	9	10	11	12	13	14	15	16	17
			<i>Jumlah Gedung Kantor dan Bangunan Lainnya yang Dipelihara/Direhabilitasi</i>	3 Unit			3 Unit	54.999.300,00	- Kab. Temanggung, Semua Kecamatan, Semua Kel/Desa	DANA TRANSFER UMUM-DANA ALOKASI UMUM	-	3. Pemantauan reformasi birokrasi melalui peningkatan kualitas pelayanan publik	-	3 Unit	55.000.000,00	KECAMATAN GEMAWANG
	-	-														
			<i>Jumlah Kendaraan Dinas Operasional atau Lapangan yang Dipelihara dan dibayarkan Pajak dan Perizinannya</i>				12 Unit	27.000.000,00	- Kab. Temanggung, Semua Kecamatan, Semua Kel/Desa	DANA TRANSFER UMUM-DANA ALOKASI UMUM	-	4. Perbaikan tata kelola pemerintahan yang adaptif dan kolaboratif 3. Pemantauan reformasi birokrasi melalui peningkatan kualitas pelayanan publik	-		27.000.000,00	KECAMATAN GEMAWANG
4.	-	-	-	100 %			-	18.200.000,00						100 %	18.200.000,00	
	-	-	-	100 %			-	18.200.000,00			-	3. Pemantauan reformasi birokrasi melalui peningkatan kualitas pelayanan publik	-	100 %	18.200.000,00	KECAMATAN GEMAWANG
	-	-														
			<i>Jumlah Laporan Hasil Sinergitas dengan Kepolisian Negara Republik Indonesia, Tentara Nasional Indonesia dan Instansi Vertikal di Wilayah Kecamatan</i>	100 Laporan			12 Laporan	18.200.000,00	- Kab. Temanggung, Semua Kecamatan, Semua Kel/Desa	DANA TRANSFER UMUM-DANA ALOKASI UMUM	-	3. Pemantauan reformasi birokrasi melalui peningkatan kualitas pelayanan publik	-	100 Laporan	18.200.000,00	KECAMATAN GEMAWANG
5.	-	-	-	100 %			-	1.551.624.160,00						100 %	1.551.700.510,00	

NO	KODE	URUSAN / BIDANG URUSAN / PROGRAM / KEGIATAN / SUB KEGIATAN	INDIKATOR PROGRAM / KEGIATAN / SUB KEGIATAN	TARGET AKHIR PERIODE RENSTRA OPD	REALISASI CAPAIAN RENJA OPD TAHUN 2022	PRAKIRAAN CAPAIAN TARGET RENJA OPD TAHUN 2023	CAPAIAN KINERJA DAN KERANGKA PENDANAAN						KELOMPOK SASARAN	PRAKIRAAN MAJU RENCANA TAHUN 2025		PERANGKAT DAERAH PENANGGUNG JAWAB
							TARGET 2024	PAGU INDIKATIF (Rp)	LOKASI	SUMBER DANA	PRIORITAS			TARGET	PAGU INDIKATIF (Rp)	
											NASIONAL	DAERAH				
1	2	3	4	5	6	7	8	9	10	11	12	13	14	15	16	17
			<i>Jumlah Laporan Fasilitas Kunjungan Tamu</i>	12 Laporan			12 Laporan	28.908.000,00	- Kab. Temanggung, Semua Kecamatan, Semua Kel/Desa	DANA TRANSFER UMUM-DANA ALOKASI UMUM	-	4. Perbaikan tata kelola pemerintah an yang adaptif dan kolaboratif 3. Pemanta pan reformasi birokrasi melalui pen ingkatan kualitas pelayanan publik	-	12 Laporan	28.912.150,00	KECAMATAN GEMAWANG
			<i>Jumlah Paket Barang Cetakan dan Penggandaan yang Disediakan</i>	12 Paket			12 Paket	4.234.700,00	- Kab. Temanggung, Semua Kecamatan, Semua Kel/Desa	DANA TRANSFER UMUM-DANA ALOKASI UMUM	-	4. Perbaikan tata kelola pemerintah an yang adaptif dan kolaboratif 3. Pemanta pan reformasi birokrasi melalui pen ingkatan kualitas pelayanan publik	-	12 Paket	4.234.700,00	KECAMATAN GEMAWANG
			<i>Jumlah Paket Bahan Logistik Kantor yang Disediakan</i>	12 Paket			11 Paket	15.998.500,00	- Kab. Temanggung, Semua Kecamatan, Semua Kel/Desa	DANA TRANSFER UMUM-DANA ALOKASI UMUM	-	3. Pemanta pan reformasi birokrasi melalui pen ingkatan kualitas pelayanan publik	-	12 Paket	15.998.500,00	KECAMATAN GEMAWANG
			<i>Jumlah Paket Komponen Instalasi Listrik/Penerangan Bangunan Kantor yang Disediakan</i>	12 Paket			8 Paket	4.990.000,00	- Kab. Temanggung, Semua Kecamatan, Semua Kel/Desa	DANA TRANSFER UMUM-DANA ALOKASI UMUM	-	4. Perbaikan tata kelola pemerintah an yang adaptif dan kolaboratif 3. Pemanta pan reformasi birokrasi melalui pen ingkatan kualitas pelayanan publik	-	12 Paket	4.990.000,00	KECAMATAN GEMAWANG

NO	KODE	URUSAN / BIDANG URUSAN / PROGRAM / KEGIATAN / SUB KEGIATAN	INDIKATOR PROGRAM / KEGIATAN / SUB KEGIATAN	TARGET AKHIR PERIODE RENSTRA OPD	REALISASI CAPAIAN RENJA OPD TAHUN 2022	PRAKIRAAN CAPAIAN TARGET RENJA OPD TAHUN 2023	CAPAIAN KINERJA DAN KERANGKA PENDANAAN						KELOMPOK SASARAN	PRAKIRAAN MAJU RENCANA TAHUN 2025		PERANGKAT DAERAH PENANGGUNG JAWAB
							TARGET 2024	PAGU INDIKATIF (Rp)	LOKASI	SUMBER DANA	PRIORITAS			TARGET	PAGU INDIKATIF (Rp)	
											NASIONAL	DAERAH				
1	2	3	4	5	6	7	8	9	10	11	12	13	14	15	16	17
			<i>Jumlah Gedung Kantor dan Bangunan Lainnya yang Dipelihara/Direhabilitasi</i>				2 Unit	13.500.000,00	- Kab. Temanggung, Tretep, Semua Kel/Desa	DANA TRANSFER UMUM-DANA ALOKASI UMUM	-	4. Perbaikan tata kelola pemerintahan yang adaptif dan kolaboratif 3. Pemantauan reformasi birokrasi melalui peningkatan kualitas pelayanan publik	-		13.500.000,00	KECAMATAN TRETEP
	-	-	-	-			-	4.200.000,00			-	4. Perbaikan tata kelola pemerintahan yang adaptif dan kolaboratif 3. Pemantauan reformasi birokrasi melalui peningkatan kualitas pelayanan publik	-	-	0,00	KECAMATAN TRETEP
	-	-														
			<i>Jumlah Unit Peningkatan Sarana dan Prasarana Disiplin Pegawai</i>				14 Unit	4.200.000,00	- Kab. Temanggung, Tretep, Semua Kel/Desa	DANA TRANSFER UMUM-DANA ALOKASI UMUM	-	4. Perbaikan tata kelola pemerintahan yang adaptif dan kolaboratif 3. Pemantauan reformasi birokrasi melalui peningkatan kualitas pelayanan publik	-		0,00	KECAMATAN TRETEP

NO	KODE	URUSAN / BIDANG URUSAN / PROGRAM / KEGIATAN / SUB KEGIATAN	INDIKATOR PROGRAM / KEGIATAN / SUB KEGIATAN	TARGET AKHIR PERIODE RENSTRA OPD	REALISASI CAPAIAN RENJA OPD TAHUN 2022	PRAKIRAAN CAPAIAN TARGET RENJA OPD TAHUN 2023	CAPAIAN KINERJA DAN KERANGKA PENDANAAN						KELOMPOK SASARAN	PRAKIRAAN MAJU RENCANA TAHUN 2025		PERANGKAT DAERAH PENANGGUNG JAWAB
							TARGET 2024	PAGU INDIKATIF (Rp)	LOKASI	SUMBER DANA	PRIORITAS			TARGET	PAGU INDIKATIF (Rp)	
											NASIONAL	DAERAH				
1	2	3	4	5	6	7	8	9	10	11	12	13	14	15	16	17
-	-	-	-	100 persen			-	60.098.500,00			-	4. Perbaikan tata kelola pemerintahan yang adaptif dan kolaboratif 3. Pemantapan reformasi birokrasi melalui peningkatan kualitas pelayanan publik	-	100 persen	60.098.500,00	KECAMATAN TRETEP
-	-	-	-													
			<i>Jumlah Laporan Penyelenggaraan Rapat Koordinasi dan Konsultasi SKPD</i>	12 Laporan			12 Laporan	13.068.500,00	- Kab. Temanggung, Tretep, Semua Kel/Desa	DANA TRANSFER UMUM-DANA ALOKASI UMUM	-	4. Perbaikan tata kelola pemerintahan yang adaptif dan kolaboratif 3. Pemantapan reformasi birokrasi melalui peningkatan kualitas pelayanan publik	-	12 Laporan	13.068.500,00	KECAMATAN TRETEP
-	-	-	-													
			<i>Jumlah Laporan Fasilitasi Kunjungan Tamu</i>	12 Laporan			12 Laporan	26.530.000,00	- Kab. Temanggung, Tretep, Semua Kel/Desa	DANA TRANSFER UMUM-DANA ALOKASI UMUM	-	4. Perbaikan tata kelola pemerintahan yang adaptif dan kolaboratif 3. Pemantapan reformasi birokrasi melalui peningkatan kualitas pelayanan publik	-	12 Laporan	26.530.000,00	KECAMATAN TRETEP
2.	-	-	-	100 % 100 % 100 %			-	23.945.000,00						100 % 100 % 100 %	24.039.725,00	

NO	KODE	URUSAN / BIDANG URUSAN / PROGRAM / KEGIATAN / SUB KEGIATAN	INDIKATOR PROGRAM / KEGIATAN / SUB KEGIATAN	TARGET AKHIR PERIODE RENSTRA OPD	REALISASI CAPAIAN RENJA OPD TAHUN 2022	PRAKIRAAN CAPAIAN TARGET RENJA OPD TAHUN 2023	CAPAIAN KINERJA DAN KERANGKA PENDANAAN						KELOMPOK SASARAN	PRAKIRAAN MAJU RENCANA TAHUN 2025		PERANGKAT DAERAH PENANGGUNG JAWAB
							TARGET 2024	PAGU INDIKATIF (Rp)	LOKASI	SUMBER DANA	PRIORITAS			TARGET	PAGU INDIKATIF (Rp)	
											NASIONAL	DAERAH				
1	2	3	4	5	6	7	8	9	10	11	12	13	14	15	16	17
			<i>Jumlah Kendaraan Dinas Operasional atau Lapangan yang Dipelihara dan Dibayarkan Pajak dan Perizinannya</i>				12 Unit	42.981.000,00	- Kab. Temanggung, Tretep, Semua Kel/Desa	DANA TRANSFER UMUM-DANA ALOKASI UMUM	-	4. Perbaikan tata kelola pemerintahan yang adaptif dan kolaboratif 3. Pemantapan reformasi birokrasi melalui peningkatan kualitas pelayanan publik	-		42.981.000,00	KECAMATAN TRETEP
	-	-	-	100 persen			-	60.098.500,00			-	4. Perbaikan tata kelola pemerintahan yang adaptif dan kolaboratif 3. Pemantapan reformasi birokrasi melalui peningkatan kualitas pelayanan publik	-	100 persen	60.098.500,00	KECAMATAN TRETEP
	-	-														
			<i>Jumlah Paket Komponen Instalasi Listrik/Penerangan Bangunan Kantor yang Disediakan</i>	12 Paket			12 Paket	2.500.000,00	- Kab. Temanggung, Tretep, Semua Kel/Desa	DANA TRANSFER UMUM-DANA ALOKASI UMUM	-	4. Perbaikan tata kelola pemerintahan yang adaptif dan kolaboratif 3. Pemantapan reformasi birokrasi melalui peningkatan kualitas pelayanan publik	-	12 Paket	2.500.000,00	KECAMATAN TRETEP
4.	-	-	-	100 persen			-	18.200.000,00						100 persen	18.291.000,00	

NO	KODE	URUSAN / BIDANG URUSAN / PROGRAM / KEGIATAN / SUB KEGIATAN	INDIKATOR PROGRAM / KEGIATAN / SUB KEGIATAN	TARGET AKHIR PERIODE RENSTRA OPD	REALISASI CAPAIAN RENJA OPD TAHUN 2022	PRAKIRAAN CAPAIAN TARGET RENJA OPD TAHUN 2023	CAPAIAN KINERJA DAN KERANGKA PENDANAAN						KELOMPOK SASARAN	PRAKIRAAN MAJU RENCANA TAHUN 2025		PERANGKAT DAERAH PENANGGUNG JAWAB
							TARGET 2024	PAGU INDIKATIF (Rp)	LOKASI	SUMBER DANA	PRIORITAS			TARGET	PAGU INDIKATIF (Rp)	
											NASIONAL	DAERAH				
1	2	3	4	5	6	7	8	9	10	11	12	13	14	15	16	17
			<i>Jumlah Paket Barang Cetakan dan Penggandaan yang Disediakan</i>	12 Paket			12 Paket	6.000.000,00	- Kab. Temanggung, Tretep, Semua Kel/Desa	DANA TRANSFER UMUM-DANA ALOKASI UMUM	-	4. Perbaikan tata kelola pemerintah an yang adaptif dan kolaboratif 3. Pemanta pan reformasi birokrasi melalui pen ingkatan kualitas pelayanan publik	-	12 Paket	6.000.000,00	KECAMATAN TRETEP
6.	-	-	-	95 % 100 %			-	75.730.000,00						95 % 100 %	75.730.000,00	
	-	-	-	100 persen			-	75.730.000,00			-	4. Perbaikan tata kelola pemerintah an yang adaptif dan kolaboratif 3. Pemanta pan reformasi birokrasi melalui pen ingkatan kualitas pelayanan publik	-	100 persen	75.730.000,00	KECAMATAN TRETEP
	-	-														
			<i>Jumlah Laporan Pelaksanaan Kewenangan Lain yang Dilimpahkan</i>	100 Laporan			12 Laporan	75.730.000,00	- Kab. Temanggung, Semua Kecamatan, Semua Kel/Desa	DANA TRANSFER UMUM-DANA ALOKASI UMUM	-	4. Perbaikan tata kelola pemerintah an yang adaptif dan kolaboratif 3. Pemanta pan reformasi birokrasi melalui pen ingkatan kualitas pelayanan publik	-	100 Laporan	75.730.000,00	KECAMATAN TRETEP
7.	-	-	-	100 %			-	1.582.382.720,00						100 %	1.578.182.720,00	

NO	KODE	URUSAN / BIDANG URUSAN / PROGRAM / KEGIATAN / SUB KEGIATAN	INDIKATOR PROGRAM / KEGIATAN / SUB KEGIATAN	TARGET AKHIR PERIODE RENSTRA OPD	REALISASI CAPAIAN RENJA OPD TAHUN 2022	PRAKIRAAN CAPAIAN TARGET RENJA OPD TAHUN 2023	CAPAIAN KINERJA DAN KERANGKA PENDANAAN						KELOMPOK SASARAN	PRAKIRAAN MAJU RENCANA TAHUN 2025		PERANGKAT DAERAH PENANGGUNG JAWAB
							TARGET 2024	PAGU INDIKATIF (Rp)	LOKASI	SUMBER DANA	PRIORITAS			TARGET	PAGU INDIKATIF (Rp)	
											NASIONAL	DAERAH				
1	2	3	4	5	6	7	8	9	10	11	12	13	14	15	16	17
			<i>Jumlah Laporan Penyediaan Jasa Surat Menyurat</i>	12 Laporan			12 Laporan	7.000.000,00	- Kab. Temanggung, Tretap, Semua Kel/Desa	DANA TRANSFER UMUM-DANA ALOKASI UMUM	-	4. Perbaikan tata kelola pemerintah an yang adaptif dan kolaboratif 3. Pemanta pan reformasi birokrasi melalui pen ingkatan kualitas pelayanan publik	-	12 Laporan	7.000.000,00	KECAMATAN TRETEP
BADAN KESATUAN BANGSA DAN POLITIK								56.312.325.525,00							7.143.281.625,00	
	8	UNSUR PEMERINTAHAN UMUM						56.312.325.525,00							7.143.281.625,00	
	-	-						56.312.325.525,00							7.143.281.625,00	
1.	-	-	-	100 %			-	51.468.669.650,00						90 %	2.500.000.000,00	
	-	-	-	-			-	51.468.669.650,00			-	3. Pemanta pan reformasi birokrasi melalui pen ingkatan kualitas pelayanan publik	-	-	2.500.000.000,00	BADAN KESATUAN BANGSA DAN POLITIK
	-	-														
			<i>Jumlah Kebijakan di Bidang Pendidikan Politik, Etika Budaya Politik, Peningkatan Demokrasi, Fasilitasi Kelembagaan Pemerintahan, Perwakilan dan Partai Politik, Pemilihan Umum/Pemilihan Umum Kepala Daerah, serta Pemantauan Situasi Politik di Daerah yang Disusun</i>				12 Dokumen	51.468.669.650,00	- Kab. Temanggung, Semua Kecamatan, Semua Kel/Desa	DANA TRANSFER UMUM-DANA ALOKASI UMUM	-	3. Pemanta pan reformasi birokrasi melalui pen ingkatan kualitas pelayanan publik	-		2.500.000.000,00	BADAN KESATUAN BANGSA DAN POLITIK
2.	-	-	-	-			-	3.048.655.875,00						-	2.847.980.875,00	


NO	KODE	URUSAN / BIDANG URUSAN / PROGRAM / KEGIATAN / SUB KEGIATAN	INDIKATOR PROGRAM / KEGIATAN / SUB KEGIATAN	TARGET AKHIR PERIODE RENSTRA OPD	REALISASI CAPAIAN RENJA OPD TAHUN 2022	PRAKIRAAN CAPAIAN TARGET RENJA OPD TAHUN 2023	CAPAIAN KINERJA DAN KERANGKA PENDANAAN						KELOMPOK SASARAN	PRAKIRAAN MAJU RENCANA TAHUN 2025		PERANGKAT DAERAH PENANGGUNG JAWAB
							TARGET 2024	PAGU INDIKATIF (Rp)	LOKASI	SUMBER DANA	PRIORITAS			TARGET	PAGU INDIKATIF (Rp)	
											NASIONAL	DAERAH				
1	2	3	4	5	6	7	8	9	10	11	12	13	14	15	16	17
			<i>Jumlah Sarana dan Prasarana Pendukung Gedung Kantor atau Bangunan Lainnya yang Dipelihara/Direhabilitasi</i>				12 Unit	7.500.000,00	- Kab. Temanggung, Semua Kecamatan, Semua Kel/Desa	DANA TRANSFER UMUM-DANA ALOKASI UMUM	-	4. Perbaikan tata kelola pemerintahan yang adaptif dan kolaboratif 3. Pemantapan reformasi birokrasi melalui peningkatan kualitas pelayanan publik	-		7.500.000,00	BADAN KESATUAN BANGSA DAN POLITIK
	-	-														
			<i>Jumlah Gedung Kantor dan Bangunan Lainnya yang Dipelihara/Direhabilitasi</i>				2 Unit	6.000.000,00	- Kab. Temanggung, Semua Kecamatan, Semua Kel/Desa	DANA TRANSFER UMUM-DANA ALOKASI UMUM	-	4. Perbaikan tata kelola pemerintahan yang adaptif dan kolaboratif 3. Pemantapan reformasi birokrasi melalui peningkatan kualitas pelayanan publik	-		6.000.000,00	BADAN KESATUAN BANGSA DAN POLITIK
	-	-														
			<i>Jumlah Kendaraan Dinas Operasional atau Lapangan yang Dipelihara dan dibayarkan Pajak dan Perizinannya</i>				12 Unit	40.000.000,00	- Kab. Temanggung, Semua Kecamatan, Semua Kel/Desa	DANA TRANSFER UMUM-DANA ALOKASI UMUM	-	4. Perbaikan tata kelola pemerintahan yang adaptif dan kolaboratif 3. Pemantapan reformasi birokrasi melalui peningkatan kualitas pelayanan publik	-		40.000.000,00	BADAN KESATUAN BANGSA DAN POLITIK

NO	KODE	URUSAN / BIDANG URUSAN / PROGRAM / KEGIATAN / SUB KEGIATAN	INDIKATOR PROGRAM / KEGIATAN / SUB KEGIATAN	TARGET AKHIR PERIODE RENSTRA OPD	REALISASI CAPAIAN RENJA OPD TAHUN 2022	PRAKIRAAN CAPAIAN TARGET RENJA OPD TAHUN 2023	CAPAIAN KINERJA DAN KERANGKA PENDANAAN						KELOMPOK SASARAN	PRAKIRAAN MAJU RENCANA TAHUN 2025		PERANGKAT DAERAH PENANGGUNG JAWAB
							TARGET 2024	PAGU INDIKATIF (Rp)	LOKASI	SUMBER DANA	PRIORITAS			TARGET	PAGU INDIKATIF (Rp)	
											NASIONAL	DAERAH				
1	2	3	4	5	6	7	8	9	10	11	12	13	14	15	16	17
			<i>Jumlah Orang yang Mengikuti Koordinasi di Bidang Ketahanan Ekonomi, Sosial, Budaya dan Fasilitasi Pencegahan Penyalagunaan Narkotika, Fasilitasi Kerukunan Umat Beragama dan Penghayat Kepercayaan di Daerah</i>				300 Orang	320.000.000,00	- Kab. Temanggung, Semua Kecamatan, Semua Kel/Desa	DANA TRANSFER UMUM-DANA ALOKASI UMUM	-	4. Perbaikan tata kelola pemerintahan yang adaptif dan kolaboratif 3. Pemantapan reformasi birokrasi melalui peningkatan kualitas pelayanan publik	-		320.000.000,00	BADAN KESATUAN BANGSA DAN POLITIK
4.	-	-	-	100 %			-	595.000.000,00						100 %	595.000.000,00	
			-	-			-	595.000.000,00			-	4. Perbaikan tata kelola pemerintahan yang adaptif dan kolaboratif 3. Pemantapan reformasi birokrasi melalui peningkatan kualitas pelayanan publik	-	-	595.000.000,00	BADAN KESATUAN BANGSA DAN POLITIK
	-	-														
			<i>Jumlah Orang yang Mengikuti Koordinasi di Bidang Kewaspadaan Dini, Kerja Sama Intelijen, Pemantauan Orang Asing, Tenaga Kerja Asing dan Lembaga Asing, Kewaspadaan Perbatasan antar Negara, Fasilitasi Kelembagaan Bidang Kewaspadaan, serta Penanganan Konflik di Daerah</i>				100 Orang	585.000.000,00	- Kab. Temanggung, Semua Kecamatan, Semua Kel/Desa	DANA TRANSFER UMUM-DANA ALOKASI UMUM	-	4. Perbaikan tata kelola pemerintahan yang adaptif dan kolaboratif 3. Pemantapan reformasi birokrasi melalui peningkatan kualitas pelayanan publik	-		585.000.000,00	BADAN KESATUAN BANGSA DAN POLITIK
5.	-	-	-	100 %			-	850.000.000,00						90 %	850.000.000,00	

NO	KODE	URUSAN / BIDANG URUSAN / PROGRAM / KEGIATAN / SUB KEGIATAN	INDIKATOR PROGRAM / KEGIATAN / SUB KEGIATAN	TARGET AKHIR PERIODE RENSTRA OPD	REALISASI CAPAIAN RENJA OPD TAHUN 2022	PRAKIRAAN CAPAIAN TARGET RENJA OPD TAHUN 2023	CAPAIAN KINERJA DAN KERANGKA PENDANAAN						KELOMPOK SASARAN	PRAKIRAAN MAJU RENCANA TAHUN 2025		PERANGKAT DAERAH PENANGGUNG JAWAB
							TARGET 2024	PAGU INDIKATIF (Rp)	LOKASI	SUMBER DANA	PRIORITAS			TARGET	PAGU INDIKATIF (Rp)	
											NASIONAL	DAERAH				
1	2	3	4	5	6	7	8	9	10	11	12	13	14	15	16	17
-	-	-	-	-	-	-	-	850.000.000,00	-	-	-	4. Perbaikan tata kelola pemerintahan yang adaptif dan kolaboratif 3. Pemantapan reformasi birokrasi melalui peningkatan kualitas pelayanan publik	-	-	850.000.000,00	BADAN KESATUAN BANGSA DAN POLITIK
-	-	-	Jumlah Orang yang Mengikuti Koordinasi di Bidang Ideologi Wawasan Kebangsaan, Bela Negara, Karakter Bangsa, Pembauran Kebangsaan, Bineka Tunggal Ika dan Sejarah Kebangsaan	-	-	-	90 Orang	750.000.000,00	- Kab. Temanggung, Semua Kecamatan, Semua Kel/Desa	DANA TRANSFER UMUM-DANA ALOKASI UMUM	-	4. Perbaikan tata kelola pemerintahan yang adaptif dan kolaboratif 3. Pemantapan reformasi birokrasi melalui peningkatan kualitas pelayanan publik	-	-	750.000.000,00	BADAN KESATUAN BANGSA DAN POLITIK
-	-	-	Jumlah Kebijakan Teknis di Bidang Ideologi Wawasan Kebangsaan, Bela Negara, Karakter Bangsa, Pembauran Kebangsaan, Bineka Tunggal Ika dan Sejarah Kebangsaan yang Disusun	-	-	-	2 Dokumen	100.000.000,00	- Kab. Temanggung, Semua Kecamatan, Semua Kel/Desa	DANA TRANSFER UMUM-DANA ALOKASI UMUM	-	4. Perbaikan tata kelola pemerintahan yang adaptif dan kolaboratif 3. Pemantapan reformasi birokrasi melalui peningkatan kualitas pelayanan publik	-	-	100.000.000,00	BADAN KESATUAN BANGSA DAN POLITIK
6.	-	-	-	-	-	-	-	3.048.655.875,00	-	-	-	-	-	-	2.847.980.875,00	-

NO	KODE	URUSAN / BIDANG URUSAN / PROGRAM / KEGIATAN / SUB KEGIATAN	INDIKATOR PROGRAM / KEGIATAN / SUB KEGIATAN	TARGET AKHIR PERIODE RENSTRA OPD	REALISASI CAPAIAN RENJA OPD TAHUN 2022	PRAKIRAAN CAPAIAN TARGET RENJA OPD TAHUN 2023	CAPAIAN KINERJA DAN KERANGKA PENDANAAN						KELOMPOK SASARAN	PRAKIRAAN MAJU RENCANA TAHUN 2025		PERANGKAT DAERAH PENANGGUNG JAWAB
							TARGET 2024	PAGU INDIKATIF (Rp)	LOKASI	SUMBER DANA	PRIORITAS			TARGET	PAGU INDIKATIF (Rp)	
											NASIONAL	DAERAH				
1	2	3	4	5	6	7	8	9	10	11	12	13	14	15	16	17
-	-	-	-	-			-	215.000.000,00			-	4. Perbaikan tata kelola pemerintahan yang adaptif dan kolaboratif 3. Pemantapan reformasi birokrasi melalui peningkatan kualitas pelayanan publik	-	-	36.000.000,00	BADAN KESATUAN BANGSA DAN POLITIK
-	-	-					12 Laporan	178.089.600,00	- Kab. Temanggung, Semua Kecamatan, Semua Kel/Desa	DANA TRANSFER UMUM-DANA ALOKASI UMUM	-	4. Perbaikan tata kelola pemerintahan yang adaptif dan kolaboratif 3. Pemantapan reformasi birokrasi melalui peningkatan kualitas pelayanan publik	-		0,00	BADAN KESATUAN BANGSA DAN POLITIK
-	-	-					12 Laporan	30.910.400,00	- Kab. Temanggung, Semua Kecamatan, Semua Kel/Desa	DANA TRANSFER UMUM-DANA ALOKASI UMUM	-	4. Perbaikan tata kelola pemerintahan yang adaptif dan kolaboratif 3. Pemantapan reformasi birokrasi melalui peningkatan kualitas pelayanan publik	-		30.000.000,00	BADAN KESATUAN BANGSA DAN POLITIK

NO	KODE	URUSAN / BIDANG URUSAN / PROGRAM / KEGIATAN / SUB KEGIATAN	INDIKATOR PROGRAM / KEGIATAN / SUB KEGIATAN	TARGET AKHIR PERIODE RENSTRA OPD	REALISASI CAPAIAN RENJA OPD TAHUN 2022	PRAKIRAAN CAPAIAN TARGET RENJA OPD TAHUN 2023	CAPAIAN KINERJA DAN KERANGKA PENDANAAN					KELOMPOK SASARAN	PRAKIRAAN MAJU RENCANA TAHUN 2025		PERANGKAT DAERAH PENANGGUNG JAWAB	
							TARGET 2024	PAGU INDIKATIF (Rp)	LOKASI	SUMBER DANA	PRIORITAS		TARGET	PAGU INDIKATIF (Rp)		
											NASIONAL					DAERAH
1	2	3	4	5	6	7	8	9	10	11	12	13	14	15	16	17
	8.01.06.2.01	Perumusan Kebijakan Teknis dan Pelaksanaan Pemantapan Kewaspadaan Nasional dan Penanganan Konflik Sosial	-					595.000.000,00			-	4. Perbaikan tata kelola pemerintahan yang adaptif dan kolaboratif 3. Pemantapan reformasi birokrasi melalui peningkatan kualitas pelayanan publik			595.000.000,00	BADAN KESATUAN BANGSA DAN POLITIK
	8.01.06.2.01.04	Pelaksanaan Koordinasi di Bidang Kewaspadaan Dini, Kerja Sama Intelijen, Pemantauan Orang Asing, Tenaga Kerja Asing dan Lembaga Asing, Kewaspadaan Perbatasan antar Negara, Fasilitas Kelembagaan Bidang Kewaspadaan, serta Penanganan Konflik di Daerah														
			Jumlah Orang yang Mengikuti Koordinasi di Bidang Kewaspadaan Dini, Kerja Sama Intelijen, Pemantauan Orang Asing, Tenaga Kerja Asing dan Lembaga Asing, Kewaspadaan Perbatasan antar Negara, Fasilitas Kelembagaan Bidang Kewaspadaan, serta Penanganan Konflik di Daerah				100 Orang	585.000.000,00	- Kab. Temanggung, Semua Kecamatan, Semua Kel/Desa	DANA TRANSFER UMUM-DANA ALOKASI UMUM	-	4. Perbaikan tata kelola pemerintahan yang adaptif dan kolaboratif 3. Pemantapan reformasi birokrasi melalui peningkatan kualitas pelayanan publik			585.000.000,00	BADAN KESATUAN BANGSA DAN POLITIK
	8.01.06.2.01.05	Pelaksanaan Monitoring, Evaluasi dan Pelaporan di Bidang Kewaspadaan Dini, Kerja Sama Intelijen, Pemantauan Orang Asing, Tenaga Kerja Asing dan Lembaga Asing, Kewaspadaan Perbatasan antar Negara, Fasilitas Kelembagaan Bidang Kewaspadaan, serta Penanganan Konflik di Daerah														
			Jumlah Laporan Hasil Monitoring, Evaluasi dan Pelaporan di Bidang Kewaspadaan Dini, Kerja Sama Intelijen, Pemantauan Orang Asing, Tenaga Kerja Asing dan Lembaga Asing, Kewaspadaan Perbatasan antar Negara, Fasilitas Kelembagaan Bidang Kewaspadaan, serta Penanganan Konflik di Daerah				12 Laporan	10.000.000,00	- Kab. Temanggung, Semua Kecamatan, Semua Kel/Desa	DANA TRANSFER UMUM-DANA ALOKASI UMUM	-	4. Perbaikan tata kelola pemerintahan yang adaptif dan kolaboratif 3. Pemantapan reformasi birokrasi melalui peningkatan kualitas pelayanan publik			10.000.000,00	BADAN KESATUAN BANGSA DAN POLITIK
			JUMLAH					1.373.255.849.394,00							1.480.076.085.351,20	

Selama sesuai dengan aslinya
 KEPALA BAGIAN HUKUM
 SETDA KABUPATEN TEMANGGUNG,

 ENDRO SUWARSO, SH
 Pembina Tingkat I
 NIP. 19671112 199603 1 003

BUPATI TEMANGGUNG,
 ttd
 M. AL KHADZIQ